




ریاست جمهوری
سازمان برنامه و بودجه
مرکز آمار ایران

قیمت فروش محصولات و هزینه خدمات کشاورزی در مناطق روستایی کشور – تابستان ۱۳۹۸

مرکز آمار ایران



نشانه‌های نشریات مرکز آمار ایران

-	آمار گردآوری نشده است.	
000	آمار در دسترس نیست.	
X	ذاتاً یا عملاً وجود ندارد.	
XX	جمع و محاسبه غیر ممکن یا بی‌معنی است.	
//	رقم کمتر از نصف واحد است.	
*	رقم (نسبت) ناچیز و قابل صرف‌نظر کردن است.	
*	رقم غیر قطعی است.	
**	رقم جنبه تخمینی دارد.	
⊗	به دلیل حفظ محرمانگی، رقم قابل انتشار نیست.	

اختلاف در سرجمع‌ها به علت سراسر کردن ارقام است. محاسبه نسبت‌ها و شاخص‌ها قبل از سراسر کردن ارقام صورت گرفته است.

پیشگفتار

توجه به توسعه کشاورزی برای رسیدن به خودکفایی از یک سو و وضع زندگی روستاییان و فراهم آوردن زمینه‌های رشد و رفاه بیش‌تر آنان از سوی دیگر، از جمله هدف‌های اصلی برنامه‌های توسعه اقتصادی - اجتماعی کشور بشمار می‌آید. اجرای این برنامه‌ها و بررسی‌های مربوط به آن‌ها، آگاهی کامل از قیمت محصولات و هزینه خدمات کشاورزی را ضروری می‌نماید. بدین منظور مرکز آمار ایران در اجرای وظایف قانونی خود برای تهیه شاخص‌های قیمت از سال ۱۳۵۳ هر ساله (به استثنای سال‌های ۱۳۶۰ و ۱۳۷۰) هم‌زمان با اجرای طرح آمارگیری از قیمت خرده‌فروشی کالاها و خدمات مورد مصرف خانوارهای روستایی، آمارگیری از قیمت فروش محصولات و هزینه خدمات کشاورزی را نیز انجام داده و نتایج آن را منتشر کرده است. طی این مدت با بهره‌گیری از تجارب گذشته، بررسی نیازهای آماری و استفاده از نظرات ارائه شده توسط سازمان‌های ذیربط و افراد صاحب‌نظر، تجدید نظر، تجدید نظرهای اساسی در نحوه جمع‌آوری اطلاعات و تعیین تعداد اقلام مورد آمارگیری انجام گرفته است. به طوری که اجرای طرح از سال ۱۳۵۳ تنها با جمع‌آوری قیمت ۱۸ قلم محصول و یک قلم خدمت کشاورزی آغاز شد، از سال ۱۳۷۷ با ۸۴ قلم محصول، ۱۰ قلم خدمت ماشینی و ۱۱ قلم خدمت نیروی انسانی ادامه یافت. در سال ۱۳۸۵ با افزایش اقلام آمارگیری، پوشش محصولات و خدمات، شکل مطلوب‌تری به خود گرفت به طوری که نشریه حاضر شامل اطلاعات مربوط به ۱۱۷ قلم محصول (زراعی، باغی و دامی)، ۱۰ قلم خدمت ماشینی و ۱۱ قلم خدمت نیروی انسانی می‌باشد که این اطلاعات از مراجعه به آبدی‌های نمونه در هر دوره آمارگیری به دست آمده است. نشریه حاضر نتایج حاصل از اجرای آمارگیری در فصل تابستان سال ۱۳۹۸ است که با مراجعه به آبدی‌های نمونه در دوره آمارگیری به دست آمده است. امید است که این اطلاعات ابزار مناسبی را برای انجام بررسی‌ها، برنامه‌ریزی‌های اقتصادی و تصمیم‌گیری‌های اجرایی، فراهم سازد. اعلام نظر و رهنمودهای پژوهشگران و دیگر علاقه‌مندان، در رفع نارسایی‌ها و بهبود کیفیت این طرح، مؤثر و موجب امتنان خواهد بود.

مرکز آمار ایران لازم می‌داند از تمامی همکاران استانداری استان‌ها و مطلعین محلی که در اجرای این آمارگیری صمیمانه تلاش کرده‌اند سپاسگزاری نماید.

فهرست مندرجات

صفحه	عنوان
۹	مقدمه
۱۰	تعاریف و کلیات طرح
۱۳	گزیده یافته‌ها

نمودارهای منتخب

۲۱	قیمت فروش غلات در کل کشور، فصل تابستان، طی سال‌های ۱۳۷۸-۱۳۹۸ (گندم)
۲۱	قیمت فروش غلات در کل کشور، فصل تابستان، طی سال‌های ۱۳۷۸-۱۳۹۸ (جو)
۲۲	قیمت فروش حبوب در کل کشور، فصل تابستان، طی سال‌های ۱۳۷۸-۱۳۹۸ (عدس)
۲۲	قیمت فروش حبوب در کل کشور، فصل تابستان، طی سال‌های ۱۳۷۸-۱۳۹۸ (نخود)
۲۳	قیمت فروش سبزی‌ها در کل کشور، فصل تابستان، طی سال‌های ۱۳۷۸-۱۳۹۸ (سیب زمینی)
۲۳	قیمت فروش سبزی‌ها در کل کشور، فصل تابستان، طی سال‌های ۱۳۷۸-۱۳۹۸ (پیاز)
۲۴	قیمت فروش سبزی‌ها در کل کشور، فصل تابستان، طی سال‌های ۱۳۷۸-۱۳۹۸ (گوجه فرنگی)
۲۴	قیمت فروش محصولات جالیزی در کل کشور، فصل تابستان، طی سال‌های ۱۳۷۸-۱۳۹۸ (هندوانه)
۲۵	قیمت فروش محصولات جالیزی در کل کشور، فصل تابستان، طی سال‌های ۱۳۷۸-۱۳۹۸ (خریزه)
۲۵	قیمت فروش محصولات جالیزی در کل کشور، فصل تابستان، طی سال‌های ۱۳۷۸-۱۳۹۸ (خیار)
۲۶	قیمت فروش میوه‌های دانه‌دار در کل کشور، فصل تابستان، طی سال‌های ۱۳۷۸-۱۳۹۸ (سیب درختی)
۲۶	قیمت فروش میوه‌های دانه‌دار در کل کشور، فصل تابستان، طی سال‌های ۱۳۷۸-۱۳۹۸ (انگور)
۲۷	قیمت فروش علوفه در کل کشور، فصل تابستان، طی سال‌های ۱۳۷۸-۱۳۹۸ (یونجه خشک)
۲۷	قیمت فروش دانه‌های روغنی در کل کشور، فصل تابستان، طی سال‌های ۱۳۷۸-۱۳۹۸ (آفتابگردان روغنی)
۲۸	قیمت فروش دام به صورت زنده در کل کشور، فصل تابستان، طی سال‌های ۱۳۷۸-۱۳۹۸ (گوسفند)
۲۸	قیمت فروش دام به صورت زنده در کل کشور، فصل تابستان، طی سال‌های ۱۳۷۸-۱۳۹۸ (گاو کمتر از دو سال پرواری)
۲۹	دستمزد کارگر کشاورزی در کل کشور، فصل تابستان، طی سال‌های ۱۳۷۸-۱۳۹۸ (کارگر وجین کار مرد)
۲۹	دستمزد کارگر کشاورزی در کل کشور، فصل تابستان، طی سال‌های ۱۳۷۸-۱۳۹۸ (کارگر وجین کار زن)
۳۰	دستمزد کارگر کشاورزی در کل کشور، فصل تابستان، طی سال‌های ۱۳۷۸-۱۳۹۸ (کارگر میوه چین مرد)
۳۰	دستمزد کارگر کشاورزی در کل کشور، فصل تابستان، طی سال‌های ۱۳۷۸-۱۳۹۸ (کارگر میوه چین زن)
۳۱	روند هزینه خدمات کشاورزی در کل کشور، فصل تابستان، طی سال‌های ۱۳۷۸-۱۳۹۸ (شخم زمین آبی)
۳۱	روند هزینه خدمات کشاورزی در کل کشور، فصل تابستان، طی سال‌های ۱۳۷۸-۱۳۹۸ (شخم زمین دیم)

جداول آماری

۳۵	۱- متوسط قیمت فروش یک کیلوگرم از محصولات کشاورزی، تابستان ۹۸
۵۲	۲- متوسط قیمت فروش انواع دام زنده، تابستان ۹۸
۵۵	۳- متوسط قیمت فروش یک کیلوگرم از فراورده‌های دامی، تابستان ۹۸
۵۶	۴- متوسط هزینه انواع خدمات ماشینی کشاورزی برای یک هکتار، تابستان ۹۸
۵۸	۵- متوسط دستمزد یک روز کارگر کشاورزی، تابستان ۹۸

مقدمه

کشاورزی از دیرباز پیوسته اهمیت بسزایی داشته است. زیرا از یک سو مواد غذایی مورد نیاز جامعه از فعالیت این بخش تأمین می‌شود و از سوی دیگر مهم‌ترین منبع تأمین مواد اولیه صنایع غذایی بشمار رفته است. از جهت اشتغال نیز سهم قابل توجهی از نیروی انسانی جامعه در رده‌های مختلف فعالیت‌های بخش کشاورزی مشغول به کار می‌باشند. در حال حاضر کشاورزی در کشور ما محور توسعه اقتصادی قرار گرفته و توجه مسئولان و برنامه‌ریزان به آن معطوف شده است.

وجود آمار و اطلاعات بهنگام از فعالیت‌های مختلف بخش کشاورزی، ابزار اساسی برنامه‌ریزی و ارزیابی پیشرفت فعالیت‌ها و اقدام‌های انجام شده به حساب می‌آید و در این میان اطلاعات مربوط به قیمت فروش محصولات و هزینه خدمات کشاورزی نقش اساسی دارد. هر محصول کشاورزی هنگام گذر از مرحله تولید تا مصرف نهایی به علت تأثیر عوامل متعدد قیمت‌های متفاوتی پیدا می‌کند که در اصطلاح قیمت سرخرمن، قیمت عمده‌فروشی، قیمت خرده‌فروشی نامیده می‌شود. به منظور دستیابی به قیمتی که فقط ناشی از فعالیت‌های کشاورزی باشد لازم است تأثیر عواملی نظیر هزینه‌های حمل و نقل، انبارداری، سود واسطه‌ها و ... حذف شود. بدین جهت است که مرکز آمار ایران با تهیه طرح "قیمت فروش محصولات و هزینه خدمات کشاورزی" نسبت به جمع‌آوری اطلاعات مورد نظر اقدام می‌نماید.

اطلاعات به دست آمده از انجام این فعالیت کاربردهای متنوعی دارد که برخی از آن‌ها به شرح زیر است:

- تهیه شاخص قیمت تولیدکننده بخش کشاورزی
- استفاده در برآورد ارزش تولید محصولات کشاورزی
- بررسی تفاوت بین قیمت فروش (سرخرمن) با قیمت عمده‌فروشی و قیمت خرده‌فروشی (قیمت مصرف‌کننده) محصولات کشاورزی

نتایج آمارگیری فصل تابستان سال ۱۳۹۸ در نشریه حاضر در چهار بخش ارائه می‌گردد:

- بخش اول: تعاریف و کلیات طرح
- بخش دوم: گزیده یافته‌ها
- بخش سوم: نمودارها
- بخش چهارم: جداول متوسط فصلی قیمت فروش محصولات و هزینه خدمات کشاورزی به تفکیک استان

مرکز آمار ایران

بخش اول - تعاریف و کلیات طرح

الف - تعاریف

قیمت فروش محصول

قیمت فروش در این طرح عبارت است از متوسط قیمت فروش یک کیلوگرم از هر یک از محصولات کشاورزی در زمان معمول حداکثر برداشت آن که توسط کشاورزان در آبادی نمونه تولید شده باشد این قیمت را در اصطلاح قیمت سرخرمن می‌نامند.

ویژگی‌های قیمت فروش محصولات

قیمت‌های موردنظر در این طرح چه در خصوص محصولات و چه در مورد هزینه خدمات کشاورزی قیمت‌های عملی و قطعی (نقدی یا جنسی) است.

با توجه به موارد فوق از جمع‌آوری مظنه قیمت، قیمت نوبرانه و قیمت محصولات پیش فروش شده خودداری شده است. قیمت فروش محصولاتی که در آبادی نمونه تولید اما خارج از آن به فروش رسیده پس از کسر هزینه‌های حمل و نقل و دلالی منظور شده است.

محصولات کشاورزی به صورتی که حاصل فعالیت کشاورزی است قیمت‌گیری شده‌اند مگر در مواردی که محصول در عرف پس از تغییر شکل، فروخته شود.

قیمت محصولاتی که بعد از زمان معمول حداکثر برداشت، مدتی انبار شده و سپس به فروش رسیده‌اند، سؤال نشده است. در این طرح قیمت، مقدار تولید و مقدار فروش غیر دولتی محصولات کشاورزی سؤال شده است و علاوه بر آن، قیمت و مقدار فروش پنج محصول: گندم، آفتابگردان روغنی، سویا، پنبه (وش) و سیب‌زمینی به ارگان‌های دولتی (سازمان مرکزی تعاون روستایی، سازمان پنبه و دانه‌های روغنی و کارخانجات دولتی پنبه پاک‌کنی و ...) نیز جداگانه در آبادی‌های نمونه پرسش شده است. در این آمارگیری قیمت فروش بسته به مورد برحسب "کیلوگرم - ریال"، "مثقال - ریال" و "رأس - ریال" پرسش شده است. هزینه خدمات کشاورزی برحسب واحد سطح متریک (هکتار) در آبادی نمونه سؤال می‌شود. دستمزد کارگر کشاورزی نیز برحسب نفر "روزکار - ریال" سؤال و درج شده است.

هزینه خدمات کشاورزی

هزینه انجام خدمات ماشینی و دستمزد کارگران کشاورزی شامل وجه نقد بوده و در مواردی که به جای تمام یا قسمتی از آن غذا یا سهمی از محصول داده شده باشد، ارزش ریالی آن به قیمت روز پرداخت، برآورد و به وجه نقد اضافه شده است. در این آمارگیری در هر دوره مراجعه، هزینه انجام یک بار هر یک از خدمات کشاورزی (۱۰ قلم) به تفکیک زمین‌های آبی^(۱) و دیم^(۲) و نیز دستمزد یک روز کارگر کشاورزی (۱۱ قلم) سؤال شده است.

(۱) زمین‌های آبی: منظور زمین‌هایی است که زراعت انجام شده در آن آبیاری می‌شود و در عرف محلی آن را به نام زراعت آبی می‌شناسند.

(۲) زمین‌های دیم: منظور زمین‌هایی است که زراعت انجام شده در آن معمولاً آبیاری نمی‌شود و در عرف محلی آن را به نام زراعت دیم می‌شناسند.

ب - کلیات طرح

۱- هدف

محاسبه متوسط فصلی قیمت فروش محصولات و هزینه خدمات کشاورزی در مناطق روستایی کشور به تفکیک استان.

۲- جامعه آماری

جامعه آماری این طرح عبارت است از تمامی آبادی‌های طرح سرشماری عمومی کشاورزی سال ۱۳۹۳.

۳- واحد آماری

از میان آبادی‌های مذکور، آبادی که دارای بیش‌ترین مقدار فروش محصول در هر استان، بر اساس محاسبات انجام گرفته در مرکز بودند به عنوان واحد آماری انتخاب شده است.

۴- زمان آمارگیری

با توجه به زمان حداکثر برداشت محصول در فصل تابستان، زمان آمارگیری یکم تا بیستم مهرماه می‌باشد.

۵- چگونگی اجرای آمارگیری

به منظور جمع‌آوری قیمت فروش محصولات و هزینه خدمات عمده کشاورزی، پرسشنامه‌های الکترونیکی شامل ۱۰۰ قلم محصول^(۱)، ۱۰ قلم خدمت ماشینی و ۱۱ قلم خدمت کارگر کشاورزی به همراه راهنمای آمارگیری و بازبینی آن‌ها تهیه شد که پس از برگزاری سمینارهای آموزشی با مراجعه آمارگیران به آبادی‌های نمونه و پرسش از مطلعین محلی در زمان آمارگیری تکمیل شده است.

۶- کنترل و بازبینی فنی پرسشنامه‌ها

پرسشنامه‌های تکمیل شده از آبادی‌های نمونه در هر دوره پس از بازبینی کارشناسان مربوط در استان‌ها و اطمینان از صحت آن‌ها، به مرکز آمار ایران ارسال و استخراج ماشینی طرح در قالب جدول‌های نهایی مربوط انجام می‌گیرد.

۷- فرمول‌های برآورد

قیمت محصول v در آبادی f در استان p در فصل s برای نوع b برابر است با:

$Pvfpsb$

($v=1$ و 2 و ... و 126)

($f=1$ و 2 و ... و m)

($p=1$ و 2 و ... و 30)

($s=1$ و 2 و 3 و 4)

($b=1$ تا $u < 4$)

که در آن:

v : اندیس شمارنده محصول یا خدمت

f : اندیس شمارنده تعداد آبادی‌های دارای اطلاع

p : کد استان

s : کد فصل

b : اندیس نوع محصول

(^۱) شامل محصولات کشاورزی و انواع دام و فراورده‌های دامی است.

۷-۱. محاسبه متوسط قیمت محصول یا خدمت v در آبادی f ام در استان p ام در فصل s ام

$$P_{vfps} = \frac{\sum_{b=1}^n P_{vfpsb} W_{vfpsb}}{\sum_{b=1}^n W_{vfpsb}}$$

که در این فرمول W_{vfps} برابر است با کل مقدار فروش محصول یا کل هزینه خدمت v از نوع b ام در آبادی f ام در استان p ام در فصل s ام.

۷-۲. محاسبه متوسط قیمت محصول یا خدمت v در استان p ام در فصل s ام

$$P_{vfps} = \frac{\sum_{f=1}^m P_{vfps} W_{vfps}}{\sum_{f=1}^m W_{vfps}}$$

$$W_{vfps} = \sum_{b=1}^n W_{vfpsb}$$

که در این فرمول:

۷-۳. محاسبه متوسط قیمت محصول یا خدمت v در فصل s ام در کل کشور

$$P_{vp} = \frac{\sum_{p=1}^{31} P_{vps} W_{vps}}{\sum_{p=1}^{31} W_{vps}}$$

که در این فرمول:

$$W_{vps} = \sum_{f=1}^n W_{vfps}$$

مرکز آمار ایران

بخش دوم - گزیده یافته‌ها

الف - محصولات کشاورزی

۱-۱) گندم

در فصل تابستان ۱۳۹۸ قیمت فروش آزاد یک کیلوگرم گندم در کل کشور ۱۷۱۶۱ ریال بوده است. استان یزد با ۲۲۷۷۸ ریال بیشترین و استان اردبیل با ۱۶۰۴۱ ریال کمترین قیمت فروش آزاد را در کل کشور داشته‌اند. قیمت فروش به دولت این محصول در کل کشور ۱۷۲۲۰ ریال بوده است که در نتیجه متوسط قیمت‌های فروش به دولت و آزاد آن به رقم ۱۷۲۰۵ ریال رسیده است. قیمت فروش این محصول نسبت به تابستان ۹۷ افزایشی معادل ۳۲,۵ درصد داشته است.

۱-۲) جو

در فصل تابستان ۱۳۹۸ قیمت فروش یک کیلوگرم جو در کل کشور معادل ۱۹۴۳۲ ریال بوده است. استان کرمان با ۲۱۵۶۵ ریال بیشترین و استان گلستان با ۱۱۵۶۱ ریال کمترین قیمت فروش را داشته‌اند. قیمت فروش این محصول معادل ۵۹,۹ درصد نسبت به فصل مشابه سال قبل افزایش داشته است.

۲- حبوبات

۲-۱) نخود

قیمت فروش یک کیلوگرم نخود در فصل تابستان ۱۳۹۸ در کل کشور ۵۸۷۲۵ ریال بوده است. استان کهگیلویه بویراحمد با ۸۸۹۵۵ ریال بیشترین و استان زنجان با ۵۰۲۰۴ ریال کمترین قیمت فروش را در کل کشور داشته‌اند. قیمت فروش این محصول نسبت به فصل مشابه سال قبل معادل ۹,۵ درصد افزایش داشته است.

۲-۲) عدس

در سه ماهه دوم سال ۱۳۹۸ قیمت فروش یک کیلوگرم عدس در کل کشور به رقم ۵۷۷۵۳ ریال رسید که کرمانشاه با ۸۵۷۶۰ ریال بیشترین و استان سمنان با ۴۴۵۲۰ ریال کمترین قیمت فروش را در کل کشور داشته‌اند. قیمت فروش این محصول نسبت به تابستان ۹۷ افزایشی معادل ۱۴,۱ درصد داشته است.

۳- محصولات جالیزی

۳-۱) هندوانه

در فصل تابستان ۱۳۹۸ قیمت فروش یک کیلوگرم هندوانه در کل کشور ۴۸۰۲ ریال بوده است. استان هرمزگان با ۱۸۸۹۶ ریال بالاترین و استان مرکزی با ۲۳۶۲ ریال کمترین قیمت فروش را در کل کشور داشته‌اند. قیمت فروش این محصول نسبت به فصل مشابه سال قبل ۴۳,۸ درصد کاهش نشان می‌دهد.

۳-۲) خربزه

در فصل مورد بررسی قیمت فروش یک کیلوگرم خربزه در کل کشور ۱۲۳۰۱ ریال بوده است. استان گیلان با ۲۱۱۸۱ ریال بیشترین و استان اردبیل با ۶۵۳۵ ریال کمترین قیمت فروش را در کل کشور داشته‌اند. قیمت فروش این محصول نسبت به تابستان ۹۷ معادل ۱۱,۶ درصد کاهش داشته است.

۳-۳) خیار

در تابستان سال ۱۳۹۸ قیمت فروش یک کیلوگرم خیار در کل کشور به رقم ۲۲۱۸۳ ریال رسید که استان فارس با ۴۰۹۵۱ ریال بیشترین و استان اردبیل با ۱۳۹۴۲ ریال کمترین قیمت فروش را در کل کشور داشته‌اند. قیمت فروش خیار نسبت به تابستان ۹۷ معادل ۱۹,۴ درصد افزایش داشته است.

۴- سبزیجات

۴-۱) سیب‌زمینی

در تابستان ۱۳۹۸ قیمت فروش یک کیلوگرم سیب‌زمینی در کل کشور ۳۱۲۹۴ ریال بوده است. استان زنجان با ۴۹۰۲۳ ریال بیشترین و استان آذربایجان شرقی با ۲۷۸۱۰ ریال کمترین قیمت فروش را در کل کشور داشته‌اند. قیمت فروش این محصول در تابستان ۹۸ نسبت به تابستان ۹۷ معادل ۱۷۷,۵ درصد افزایش یافته است.

۴-۲) گوجه‌فرنگی

در تابستان ۱۳۹۸ قیمت فروش یک کیلوگرم گوجه‌فرنگی در کل کشور ۹۱۵۵ ریال بوده است. بالاترین قیمت فروش را استان گیلان با ۲۵۶۱۰ ریال و پایین‌ترین قیمت فروش را استان همدان با ۷۵۲۰ ریال داشته‌اند. قیمت فروش این محصول نسبت به تابستان ۹۷ معادل ۳۹,۹ درصد کاهش داشته است.

۴-۳) بادمجان

در فصل تابستان ۱۳۹۸ قیمت فروش یک کیلوگرم بادمجان در کل کشور ۸۷۸۸ ریال بوده است. استان گیلان با ۳۰۷۵۰ ریال بالاترین و استان لرستان با ۳۹۵۹ ریال پایین‌ترین قیمت فروش را در کل کشور داشته‌اند. قیمت فروش این محصول نسبت به تابستان ۹۷ معادل ۱,۶ درصد کاهش نشان می‌دهد.

۴-۴) پیاز

در فصل مورد بررسی قیمت فروش یک کیلوگرم پیاز در کل کشور ۱۱۲۹۶ ریال بوده است. استان گیلان با ۴۸۸۸۸ ریال بالاترین قیمت فروش و استان اصفهان با ۷۶۴۳ ریال پایین‌ترین قیمت فروش را در کل کشور داشته‌اند. قیمت فروش این محصول در فصل تابستان ۹۸ نسبت به تابستان ۹۷ معادل ۱۶,۲ درصد افزایش داشته است.

۵- محصولات علوفه‌ای

۵-۱) یونجه

در فصل تابستان ۱۳۹۸ قیمت فروش یک کیلوگرم یونجه در کل کشور ۲۰۱۴۶ ریال بوده است. استان البرز با ۲۲۳۹۰ ریال بیشترین و استان سیستان بلوچستان با ۱۲۰۰۰ ریال کمترین قیمت فروش در کل کشور را داشته‌اند. قیمت فروش این محصول نسبت به تابستان ۹۷ معادل ۶۷,۲ درصد افزایش داشته است.

۵-۲) کاه

در فصل تابستان ۱۳۹۸ قیمت فروش یک کیلوگرم کاه در کل کشور برابر ۴۰۱۷ ریال بوده است که استان یزد با ۶۹۹۹ ریال بیشترین و استان گلستان با ۲۵۳۳ ریال کمترین قیمت فروش در کل کشور را داشته‌اند. قیمت فروش این محصول نسبت به تابستان ۹۷ افزایشی معادل ۴۲,۷ درصد داشته است.

۶- میوه‌ها

۶-۱) زردآلو

در سه ماهه دوم سال ۱۳۹۸ قیمت فروش یک کیلوگرم زردآلو در کل کشور ۴۹۴۲۶ ریال بوده است. استان سمنان با ۷۰۷۲۵ ریال بیشترین و استان کرمان با ۲۲۳۸۱ ریال کمترین قیمت فروش را در کل کشور داشته‌اند. قیمت فروش زردآلو نسبت به تابستان ۹۷ معادل ۵۴,۱ درصد افزایش یافته است.

۶-۲) هلو

در فصل تابستان ۱۳۹۸ قیمت فروش یک کیلوگرم هلو در کل کشور ۴۰۴۱۷ ریال بوده است. استان البرز با ۵۴۶۳۵ ریال بیشترین و استان زنجان با ۱۵۴۵۳ ریال کمترین قیمت فروش را در کل کشور داشته‌اند. قیمت فروش این محصول نسبت به تابستان ۹۷ معادل ۲۳,۸ درصد افزایش نشان می‌دهد.

۶-۳) سیب درختی

قیمت فروش یک کیلوگرم سیب درختی در فصل تابستان ۱۳۹۸ در کل کشور ۲۷۴۴۹ ریال بوده است. استان سمنان با ۶۲۱۵۶ ریال و استان زنجان با ۱۵۷۲۵ ریال به ترتیب دارای بالاترین و پایین‌ترین قیمت فروش در کل کشور بوده‌اند. قیمت فروش این محصول نسبت به تابستان ۹۷ معادل ۶,۶ درصد کاهش داشته است.

۶-۴) آلبالو

در فصل تابستان ۱۳۹۸ قیمت فروش یک کیلوگرم آلبالو در کل کشور ۴۳۳۸۴ ریال بوده است. بیشترین قیمت فروش را استان کرمان با ۸۷۸۵۷ ریال و کمترین قیمت فروش را استان آذربایجان شرقی با ۳۱۴۹۳ ریال داشته‌اند. قیمت فروش این محصول در فصل تابستان ۹۸ نسبت به تابستان ۹۷ معادل ۱۳,۹ درصد افزایش داشته است.

۶-۵) گیلان

در تابستان ۱۳۹۸ قیمت فروش یک کیلوگرم گیلان در کل کشور ۸۸۷۹۹ ریال بوده است. استان قزوین با ۱۴۸۰۱۲ ریال بیشترین و استان اردبیل با ۵۰۷۰۲ ریال کمترین قیمت فروش را در کل کشور داشته‌اند. قیمت فروش این محصول نسبت به تابستان ۹۷ معادل ۰,۷ درصد کاهش نشان می‌دهد.

ب - دام و فراورده‌های دامی

۱) دام

۱-۱) گوسفند و بره پرواری

در فصل مورد بررسی قیمت فروش یک کیلوگرم گوسفند و بره زنده در کل کشور ۴۲۵۰۱۷ ریال بوده است. استان سیستان بلوچستان با ۵۰۵۱۶۴ ریال بالاترین و استان هرمزگان با ۳۶۰۸۷۸ ریال پایین‌ترین قیمت فروش را در کل کشور داشته‌اند. قیمت فروش این محصول نسبت به تابستان ۹۷ معادل ۸۶,۵ درصد افزایش داشته است.

۱-۲) گاو کمتر از دو سال پرواری

در فصل تابستان ۱۳۹۸ قیمت فروش یک کیلوگرم گاو کمتر از دو سال پرواری زنده در کل کشور برابر ۳۱۹۱۰۸ ریال بوده است. استان کرمان با ۴۵۳۴۱۴ ریال بیشترین و استان تهران با ۲۱۸۹۸۶ ریال کمترین قیمت فروش را در کل کشور داشته‌اند. قیمت فروش این محصول نسبت به تابستان ۹۷ معادل ۶۲,۱ درصد افزایش یافته است.

۲) فراورده‌های دامی**۲-۱) پشم گوسفند (شسته نشده)**

در تابستان ۱۳۹۸ قیمت فروش یک کیلوگرم پشم گوسفند (شسته نشده) در کل کشور ۵۳۹۰۳ ریال بوده است. استان اصفهان با ۱۰۲۰۰۰ ریال و استان قم با ۱۱۷۱۸ ریال بالاترین و پایین‌ترین قیمت فروش را در کل کشور داشته‌اند. قیمت فروش این محصول نسبت به تابستان ۹۷ معادل ۵۱,۸ درصد افزایش داشته است.

۲-۲) شیر گوسفند (چرخ نشده)

در تابستان ۱۳۹۸ قیمت فروش یک کیلوگرم شیر گوسفند چرخ نشده در کل کشور ۴۹۶۲۵ ریال بوده است که نسبت به تابستان ۹۷ معادل ۱۷,۷ درصد افزایش یافته است. استان سمنان با ۹۸۰۹۳ ریال بالاترین و استان سیستان و بلوچستان با ۲۴۷۵۰ ریال پایین‌ترین قیمت فروش این محصول را در کل کشور داشته‌اند.

۲-۳) شیر گاو (چرخ نشده)

در فصل تابستان ۱۳۹۸ قیمت فروش یک کیلوگرم شیر گاو در کل کشور ۲۲۱۰۰ ریال بوده است که نسبت به تابستان ۹۷ معادل ۵۳,۵ درصد افزایش داشته است. استان بوشهر با ۳۶۵۹۴ ریال بالاترین و استان آذربایجان غربی با ۱۷۰۹۲ ریال پایین‌ترین قیمت فروش را در کل کشور داشته‌اند.

ج - خدمات کشاورزی**۱) خدمات ماشینی****۱-۱) شخم زمین زراعی آبی با تراکتور**

در سه ماهه دوم سال ۱۳۹۸ هزینه یکبار شخم یک هکتار زمین زراعی آبی با تراکتور در کل کشور ۲۵۲۴۰۷۹ ریال بوده است. استان اصفهان با ۵۴۰۰۰۰۰ ریال و استان بوشهر با ۱۰۱۷۶۸۷ ریال به ترتیب بیشترین و کمترین هزینه انجام این خدمت را در کل کشور داشته‌اند. متوسط هزینه انجام این خدمت نسبت به تابستان ۹۷ معادل ۴۶,۴ درصد افزایش داشته است.

۱-۲) شخم زمین زراعی دیم با تراکتور

در تابستان ۱۳۹۸ هزینه یکبار شخم یک هکتار زمین زراعی دیم با تراکتور در کل کشور ۱۷۲۵۷۹۲ ریال بوده است. استان تهران با ۳۵۶۹۸۹۲ ریال و استان کرمانشاه با ۱۰۶۰۹۷۶ ریال به ترتیب بیشترین و کمترین هزینه انجام این خدمت را در کل کشور داشته‌اند. متوسط هزینه انجام این خدمت نسبت به تابستان ۹۷ معادل ۲۳,۱ درصد افزایش داشته است.

۱-۳) دیسک زمین آبی با تراکتور

در تابستان ۱۳۹۸ هزینه یکبار دیسک یک هکتار زمین زراعی آبی با تراکتور در کل کشور ۱۲۰۳۹۷۹ ریال بوده است. استان مازندران با ۴۱۸۲۷۱۷ ریال و استان بوشهر با ۵۸۴۷۷۵ ریال به ترتیب بیشترین و کمترین هزینه انجام این خدمت را در کل کشور داشته‌اند. متوسط هزینه انجام این خدمت نسبت به تابستان ۹۷ معادل ۵۴,۷ درصد افزایش داشته است.

۱-۴) دیسک زمین دیم با تراکتور

در تابستان ۱۳۹۸ هزینه یکبار دیسک یک هکتار زمین زراعی دیم با تراکتور در کل کشور ۹۷۷۸۴۹ ریال بوده است. استان گیلان با ۴۲۵۰۰۰۰ ریال و استان کردستان با ۵۲۶۷۹۷ ریال به ترتیب بیشترین و کمترین هزینه انجام این خدمت را در کل کشور داشته‌اند. متوسط هزینه انجام این خدمت نسبت به تابستان ۹۷ معادل ۵۴,۶ درصد افزایش داشته است.

۲) خدمات نیروی انسانی

۲-۱) کارگر میوه‌چین (مرد)

در تابستان ۱۳۹۸ دستمزد روزانه یک نفر کارگر میوه‌چین مرد در کل کشور ۸۴۷۰۸۴ ریال بوده است. استان زنجان با ۱۱۸۶۸۱۴ ریال و استان سیستان و بلوچستان با ۵۱۱۸۳۱ ریال به ترتیب بالاترین و پایین‌ترین سطح دستمزد را در کل کشور داشته‌اند. سطح این دستمزد نسبت به تابستان ۹۷ معادل ۴۸,۰ درصد افزایش یافته است.

۲-۲) کارگر میوه‌چین (زن)

در تابستان ۱۳۹۸ دستمزد روزانه یک نفر کارگر میوه‌چین زن در کل کشور برابر ۵۰۴۳۶۲ ریال بوده است. استان زنجان با ۱۰۹۸۹۸۰ ریال و استان خراسان جنوبی با ۳۹۸۵۴۳ ریال به ترتیب بالاترین و پایین‌ترین سطح دستمزد را در کل کشور داشته‌اند. سطح این دستمزد نسبت به تابستان ۹۷ معادل ۱۹,۵ درصد افزایش داشته است.

۲-۳) دروگر غلات (مرد)

در تابستان ۱۳۹۸ دستمزد روزانه یک نفر کارگر دروگر غلات مرد در کل کشور ۱۱۳۹۲۹۱ ریال بوده است. استان گیلان با ۱۵۱۹۳۴۳ ریال بالاترین و استان خراسان جنوبی با ۴۸۸۲۵۵ ریال پایین‌ترین سطح دستمزد را در کل کشور داشته‌اند. به طور متوسط سطح این دستمزد نسبت به تابستان ۹۷ معادل ۲۲,۹ درصد افزایش داشته است.

۲-۴) کارگر وجین‌کار و تنک‌کار (مرد)

در تابستان ۱۳۹۸ دستمزد روزانه یک نفر کارگر وجین‌کار و تنک‌کار مرد در کل کشور ۷۱۶۲۷۰ ریال بوده است. استان مازندران با ۱۳۵۴۸۸۲ ریال و استان گلستان با ۳۸۴۳۷۱ ریال به ترتیب بالاترین و پایین‌ترین سطح دستمزد را در کل کشور داشته‌اند. متوسط سطح این دستمزد نسبت به تابستان ۹۷ معادل ۳۲,۰ درصد افزایش یافته است.

۲-۵) کارگر وجین‌کار و تنک‌کار (زن)

در سه ماهه دوم سال ۱۳۹۸ دستمزد روزانه یک نفر کارگر وجین‌کار و تنک‌کار زن در کل کشور برابر ۶۶۸۶۴۶ ریال بوده است. استان مازندران با ۱۱۰۸۴۹۱ ریال و استان گلستان با ۳۷۸۱۷۰ ریال به ترتیب بالاترین و پایین‌ترین سطح دستمزد را در کل کشور داشته‌اند. سطح این دستمزد نسبت به تابستان ۱۳۹۷ به طور متوسط ۶۱,۸ درصد افزایش یافته است.

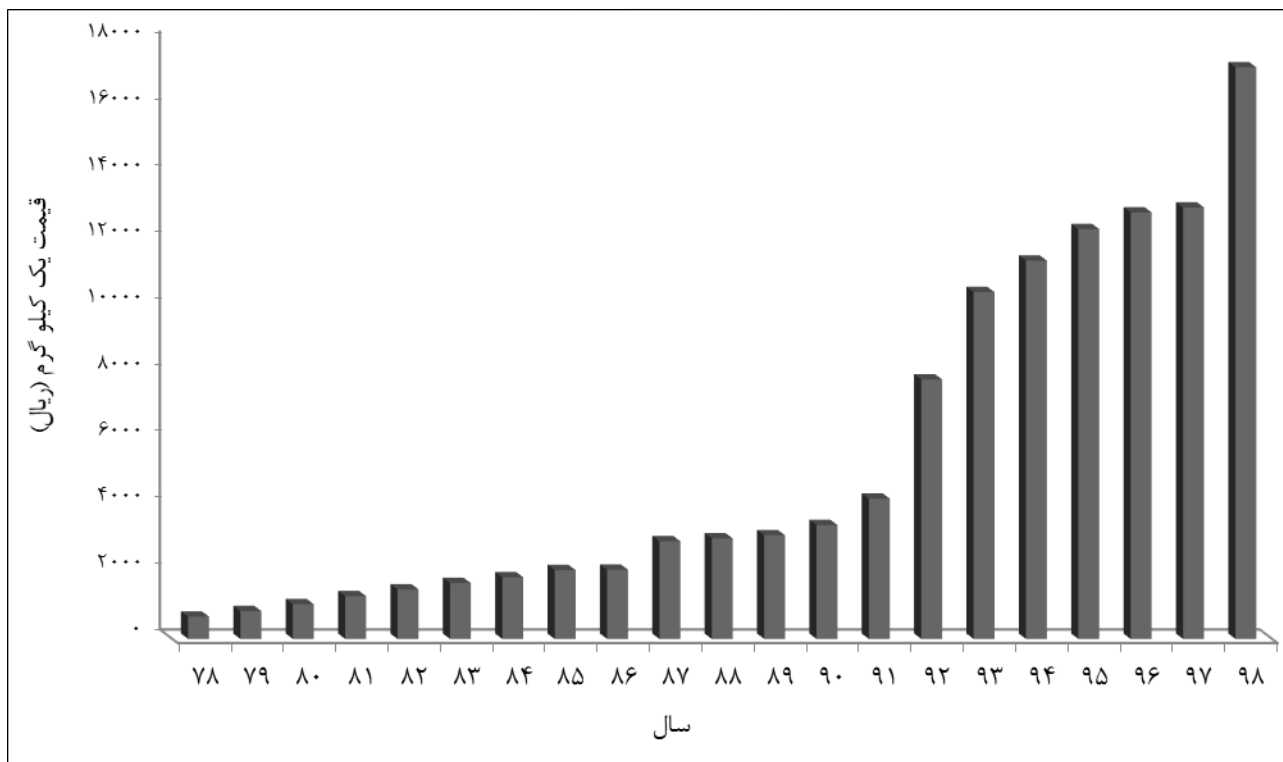


بخش سوم
نمودارهای منتخب
(سراسری، فصل تابستان)

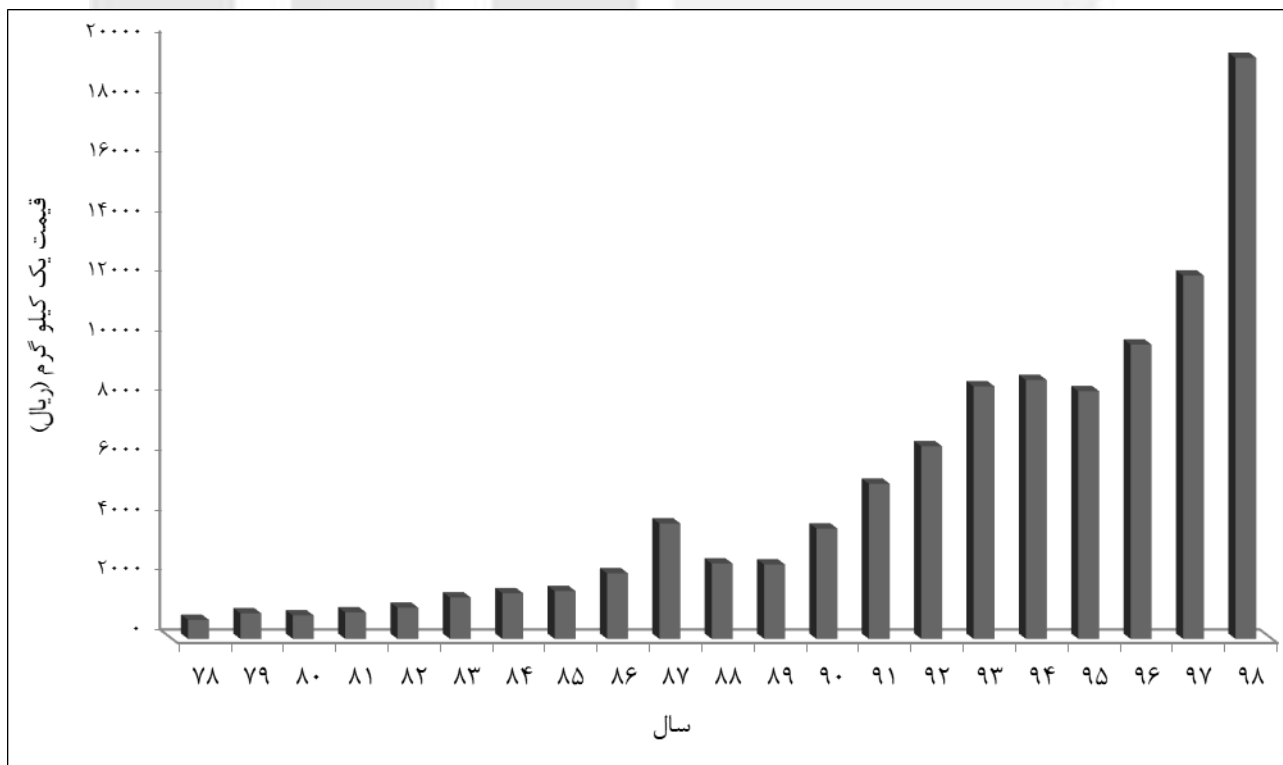
مرکز آمار ایران

قیمت فروش غلات در کل کشور، فصل تابستان، طی سال‌های ۱۳۷۸-۱۳۹۸

گندم

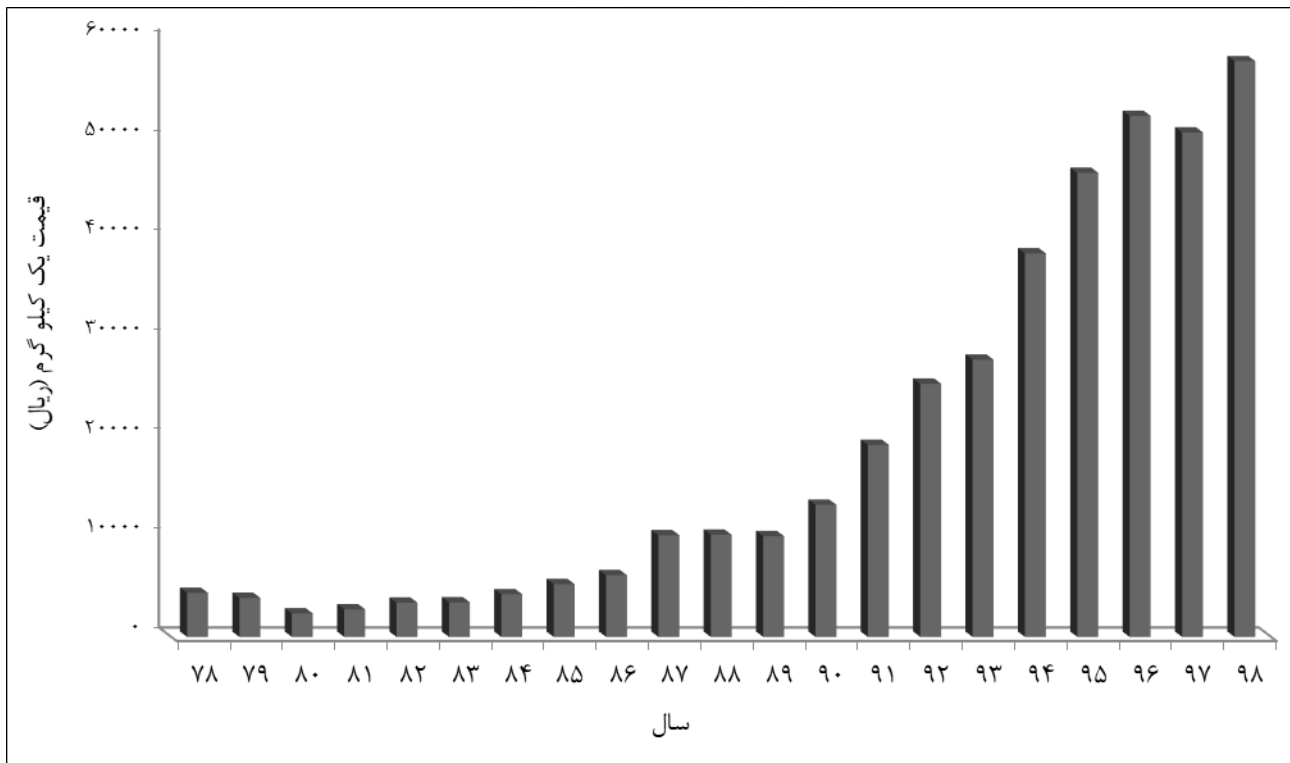


جو

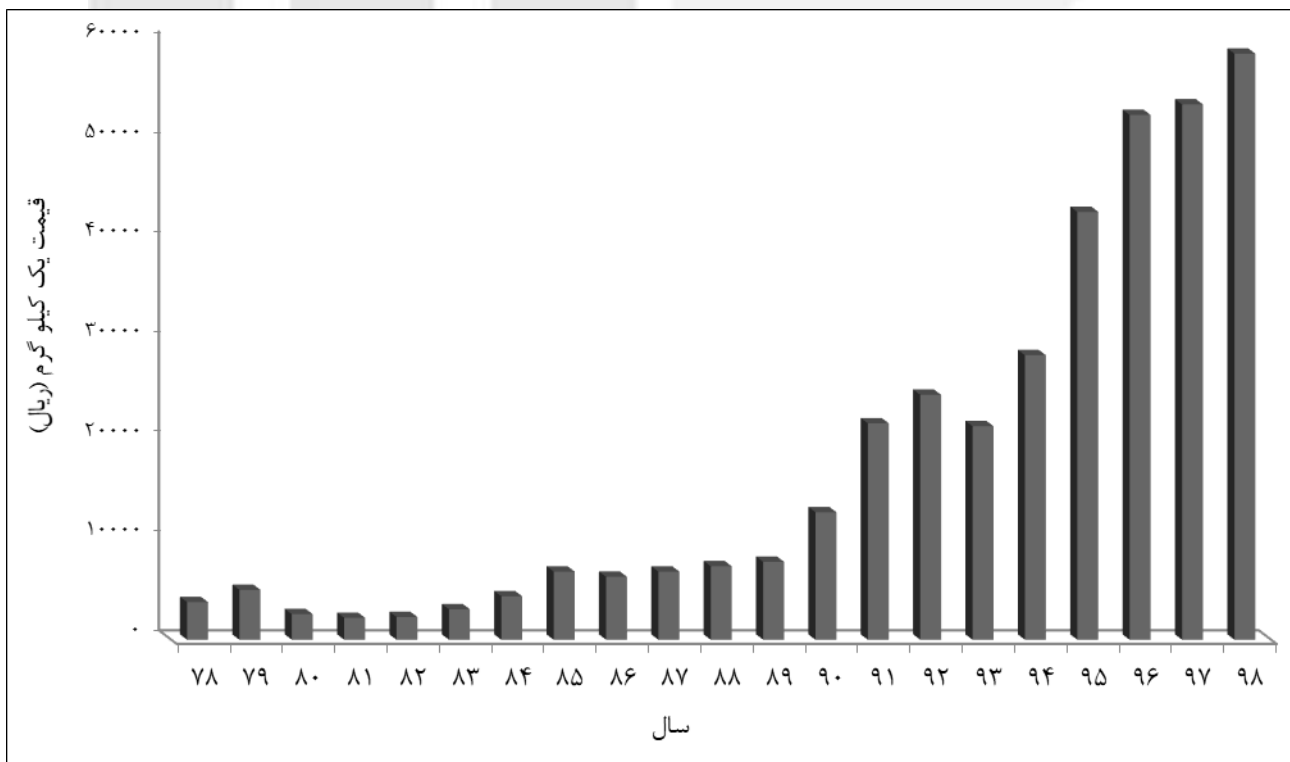


متوسط قیمت فروش حبوب در تابستان، سال‌های ۱۳۷۸ - ۱۳۹۸

عدس

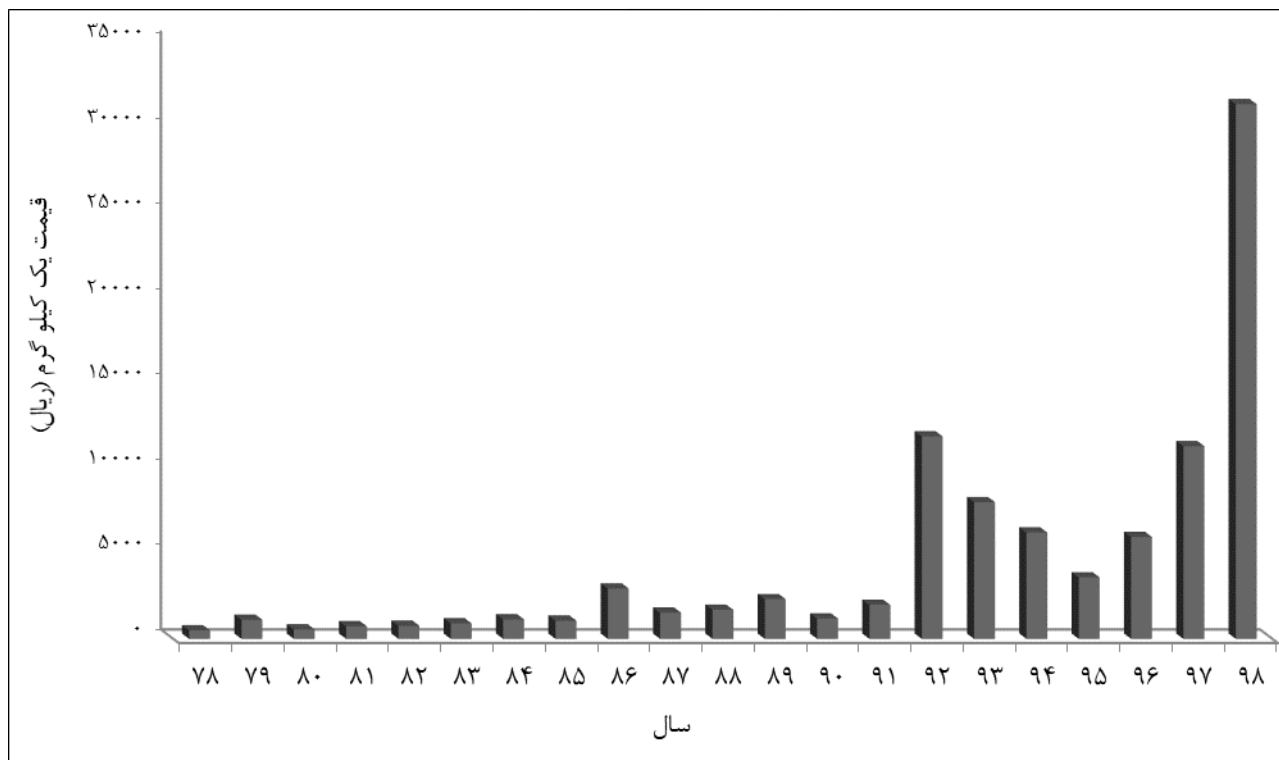


نخود

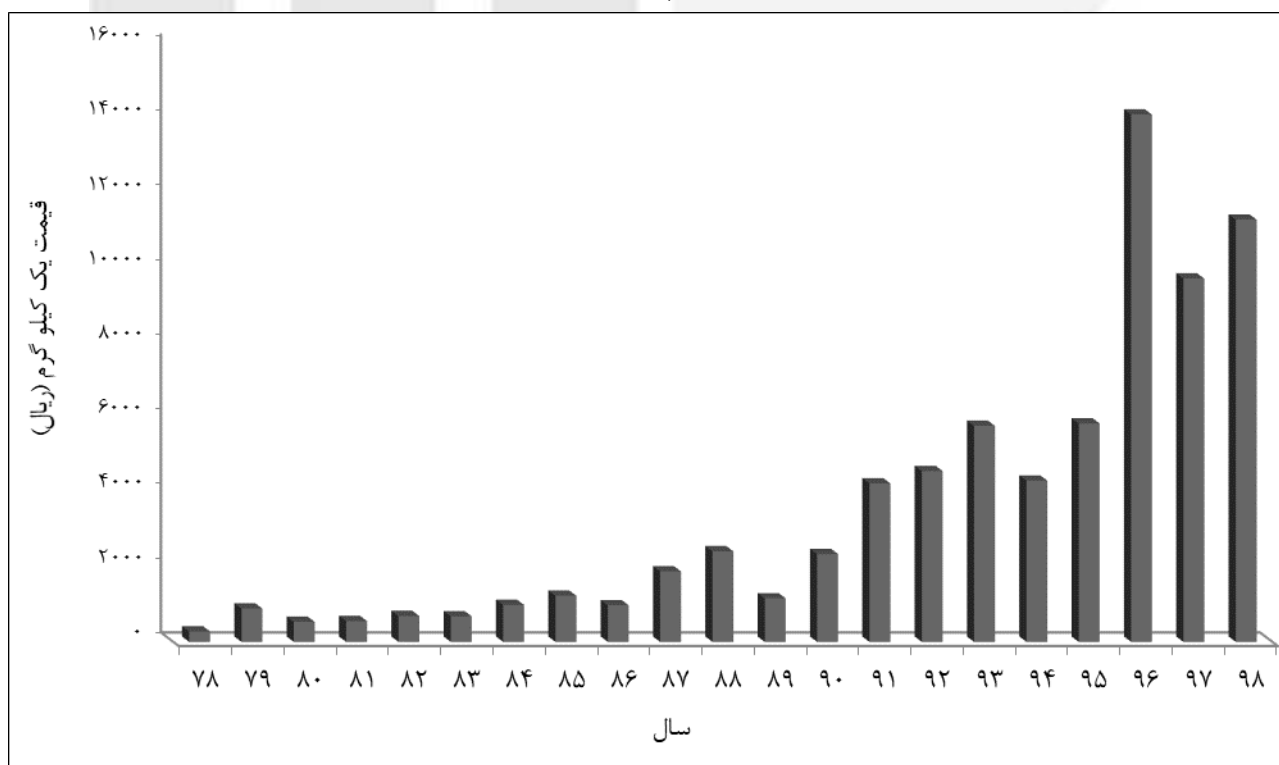


متوسط قیمت فروش سبزی‌ها در کل کشور، فصل تابستان، طی سال‌های ۱۳۷۸-۱۳۹۸

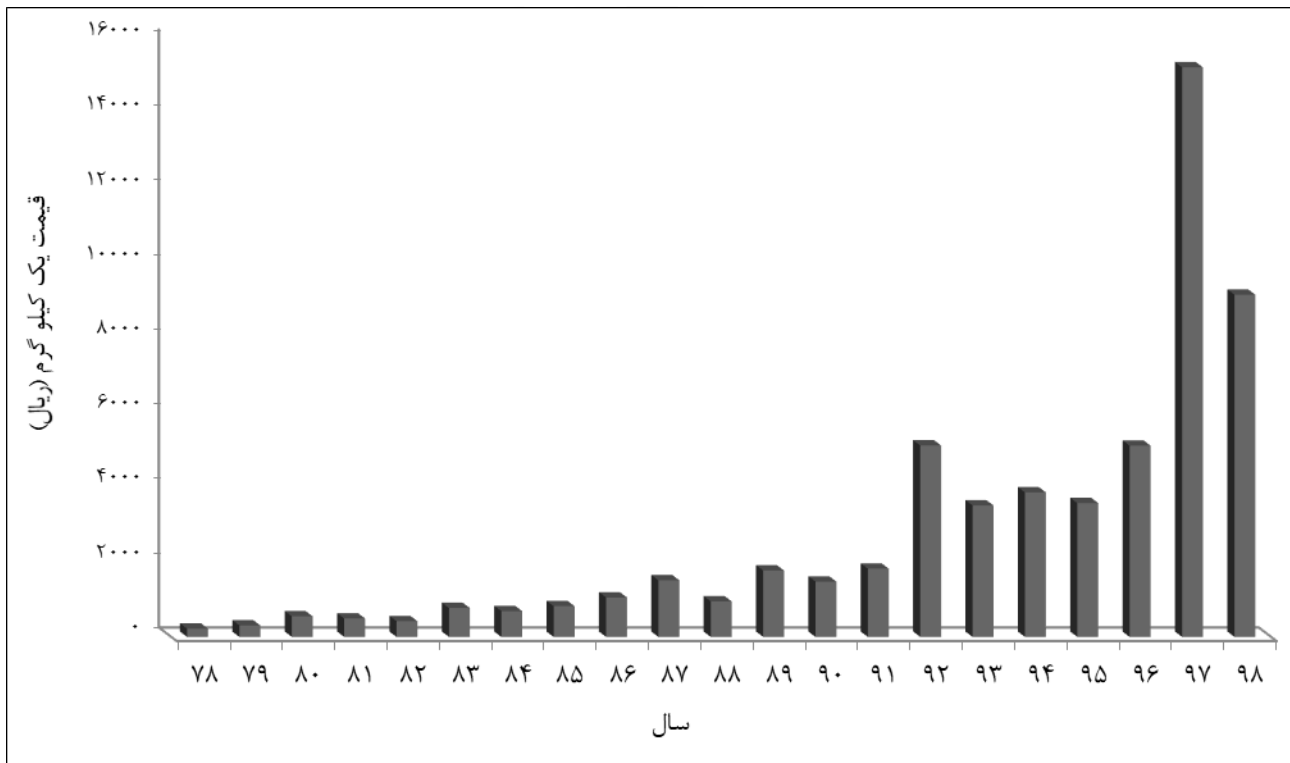
سیب زمینی



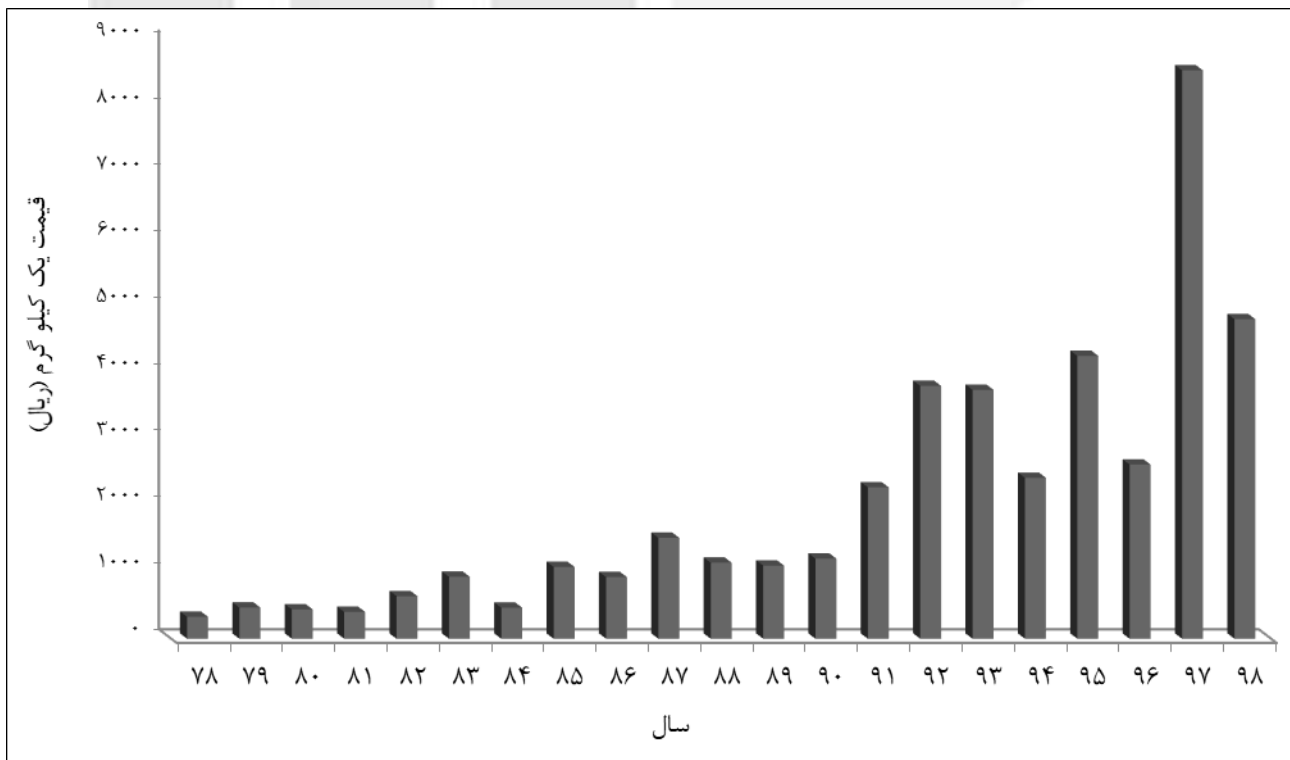
پیاز



متوسط قیمت فروش سبزی‌ها در کل کشور، فصل تابستان، طی سال‌های ۱۳۷۸-۱۳۹۸
گوجه فرنگی

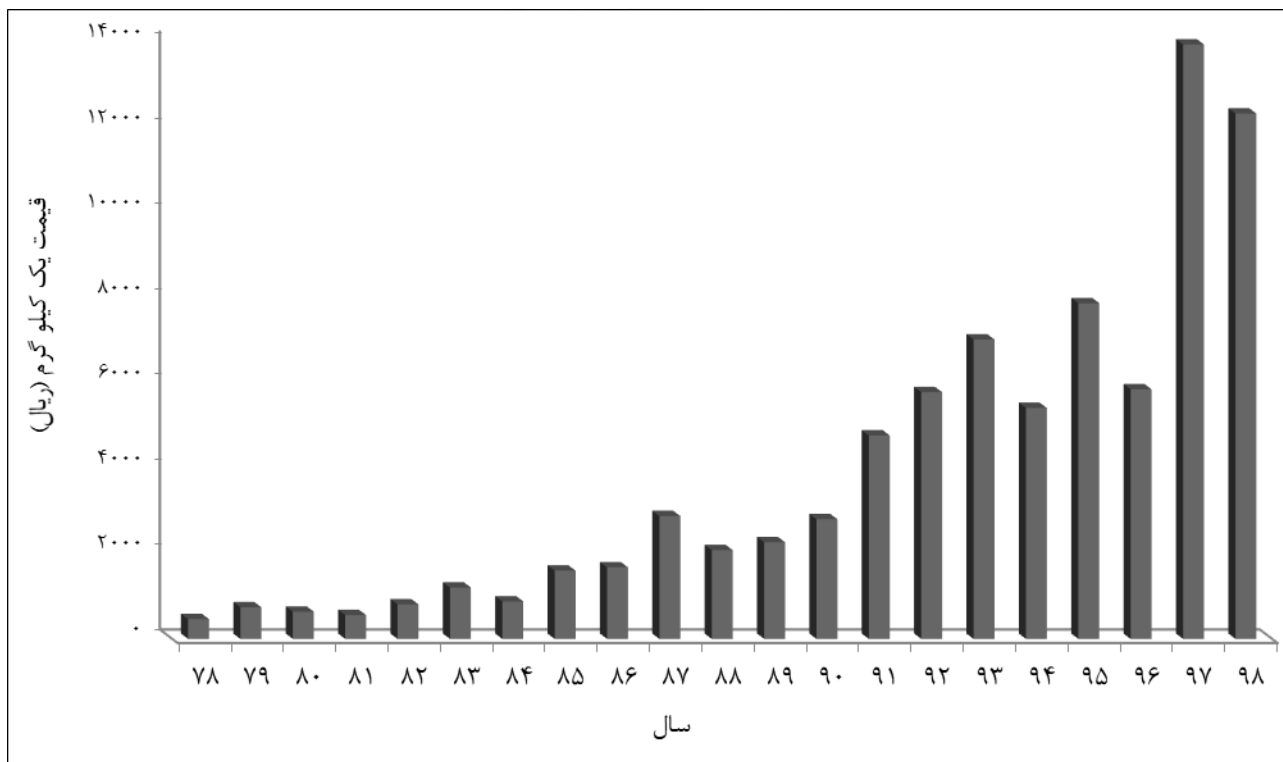


متوسط قیمت فروش محصولات جالیزی در کل کشور، فصل تابستان، طی سال‌های ۱۳۷۸-۱۳۹۸
هندوانه

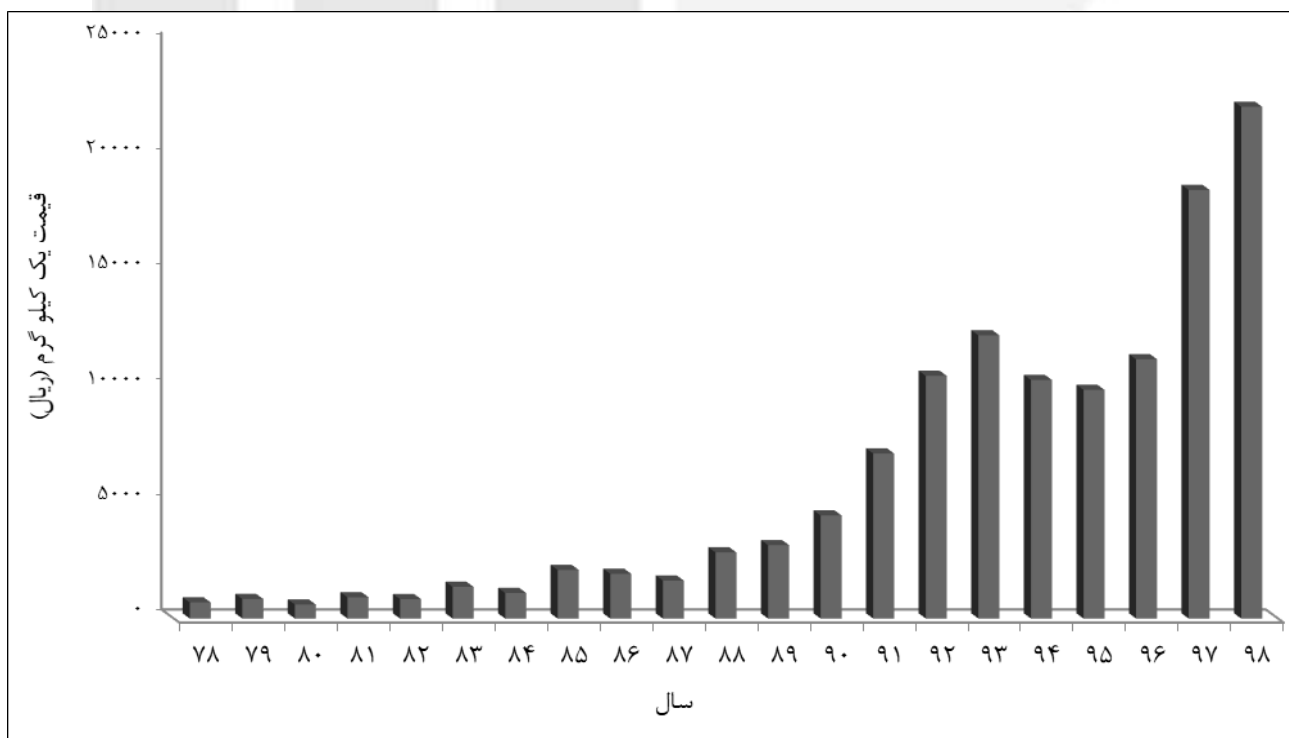


متوسط قیمت فروش محصولات جالیزی در کل کشور، فصل تابستان، طی سال‌های ۱۳۷۸-۱۳۹۸

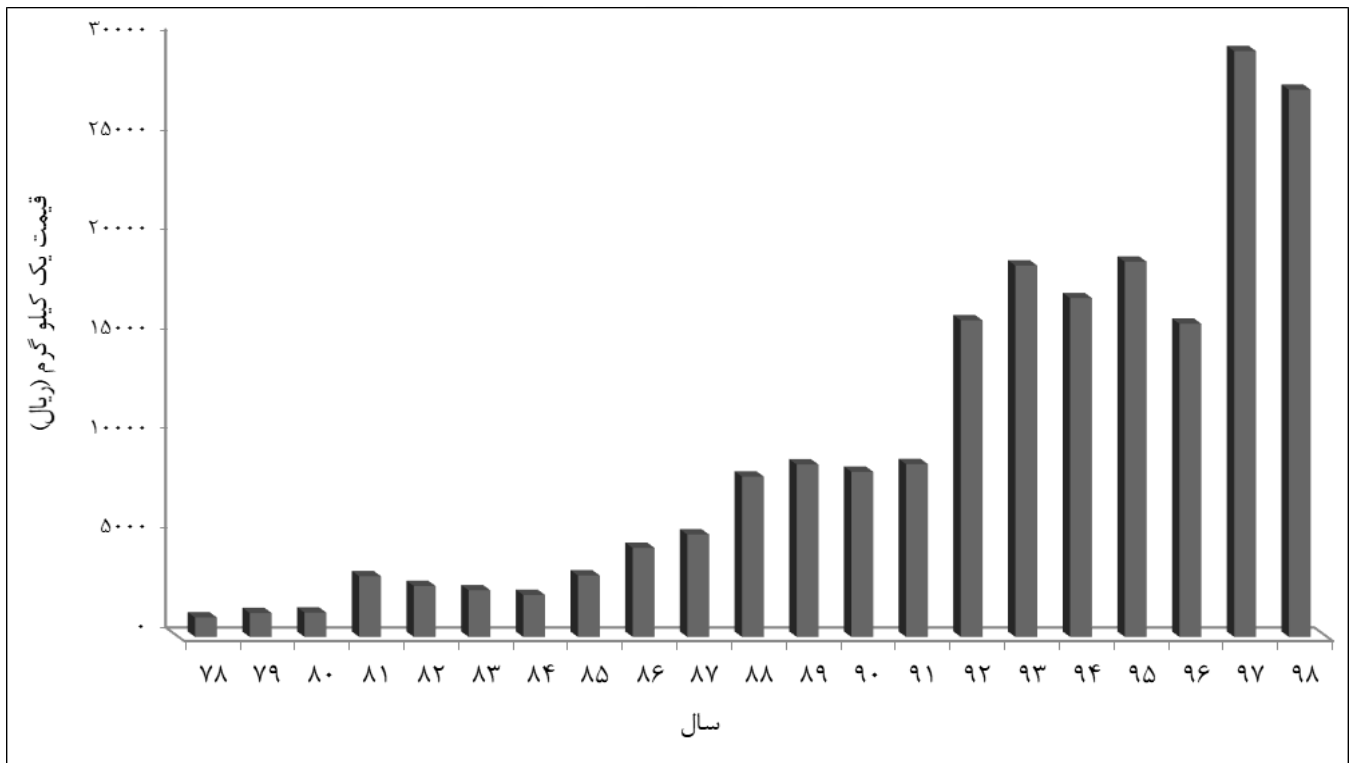
خریزه



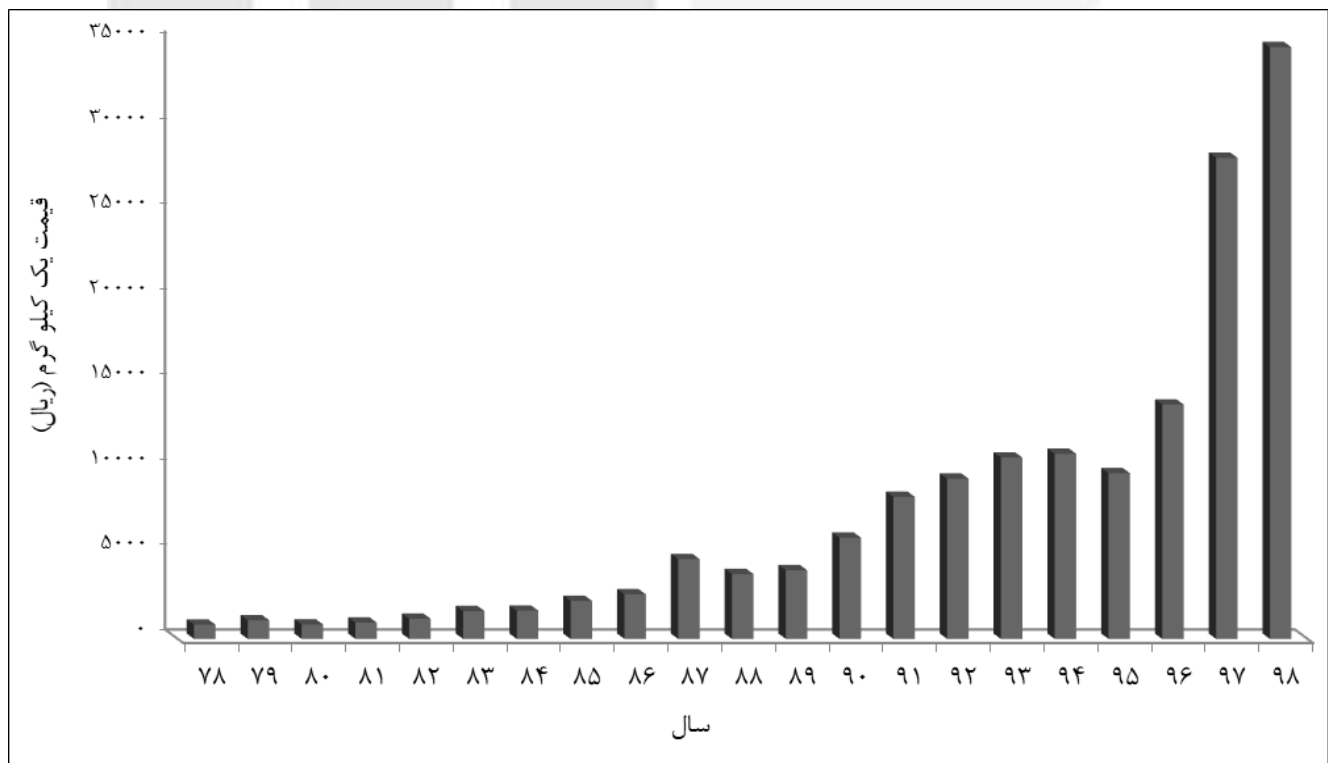
خیار



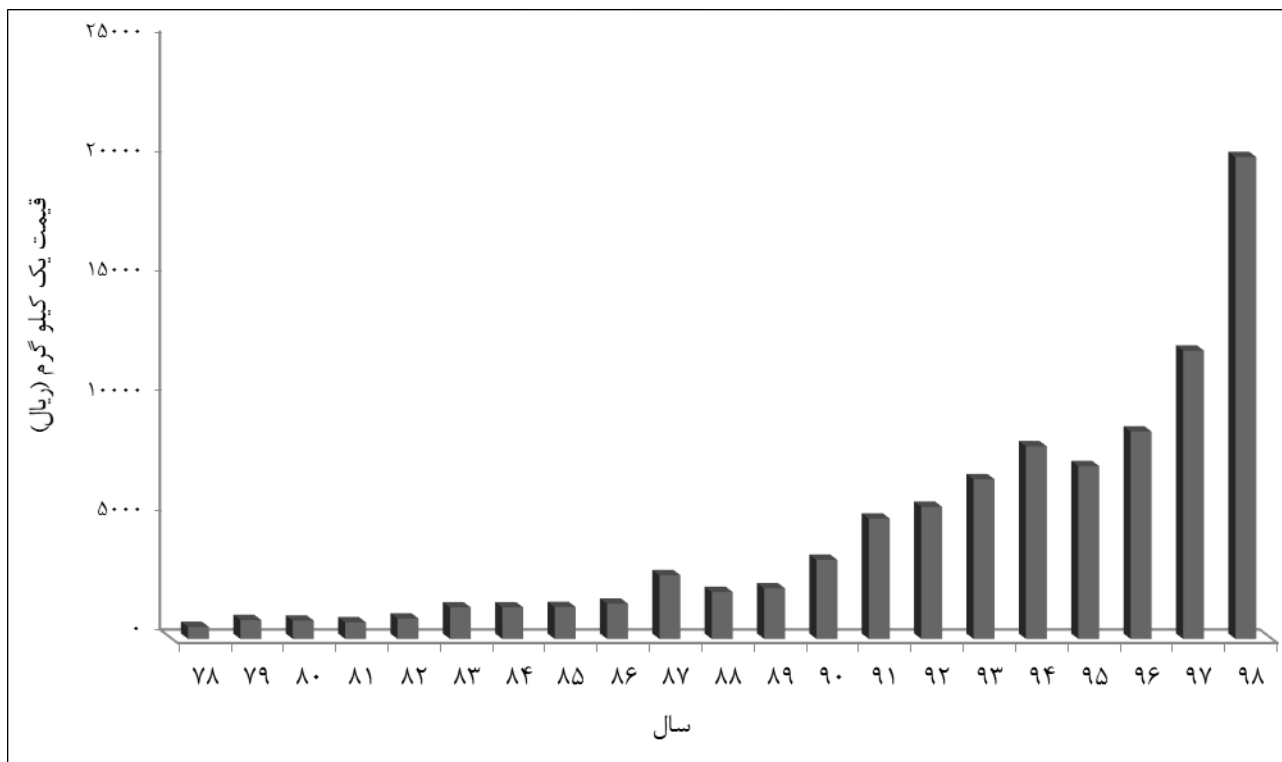
متوسط قیمت فروش میوه‌های دانه‌دار در کل کشور، فصل تابستان، طی سال‌های ۱۳۷۸-۱۳۹۸
سیب درختی



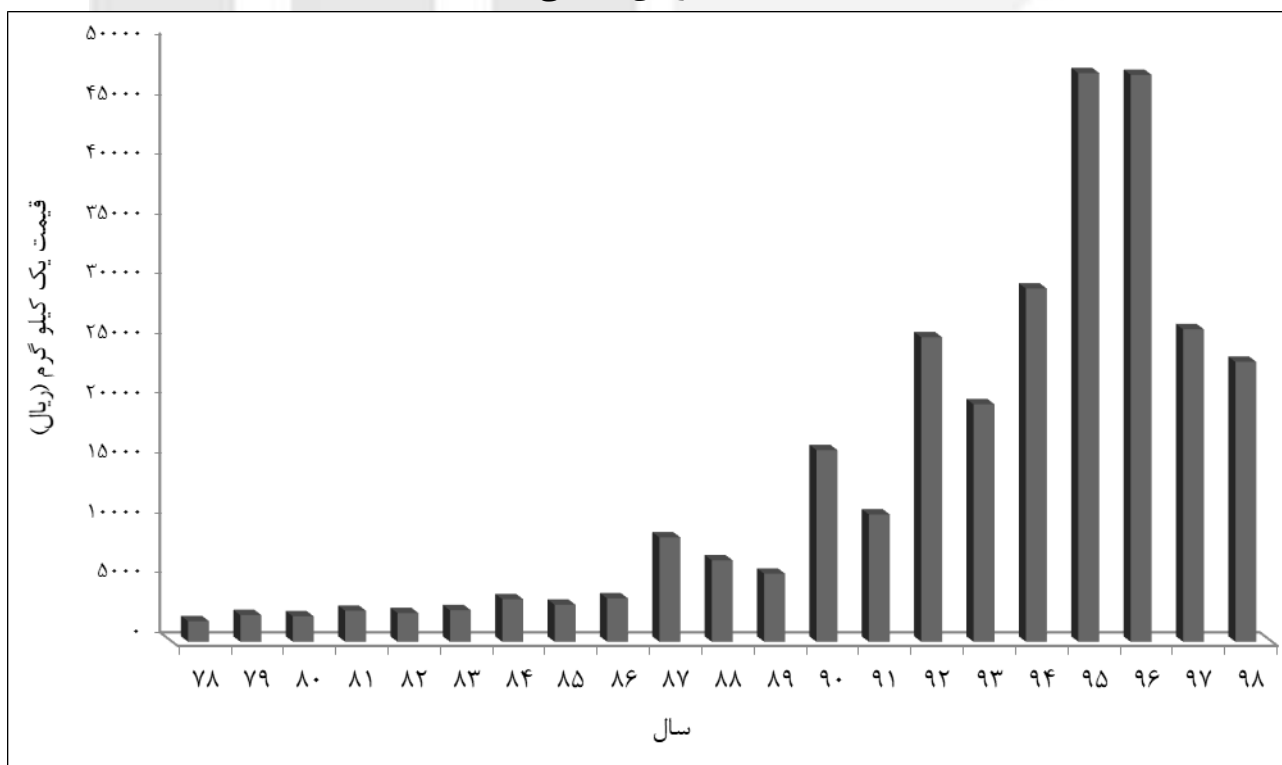
انگور



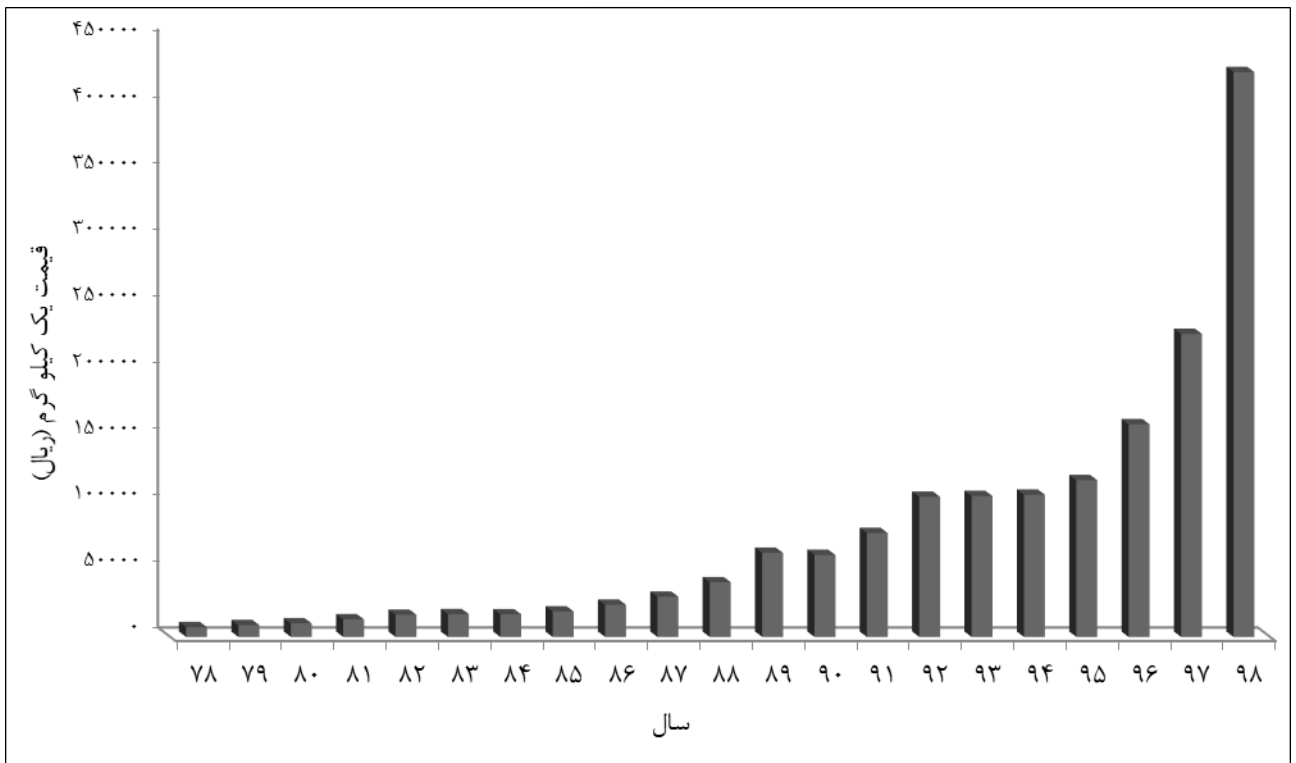
متوسط قیمت فروش علوفه در کل کشور، فصل تابستان، طی سال‌های ۱۳۷۸-۱۳۹۸
یونجه خشک



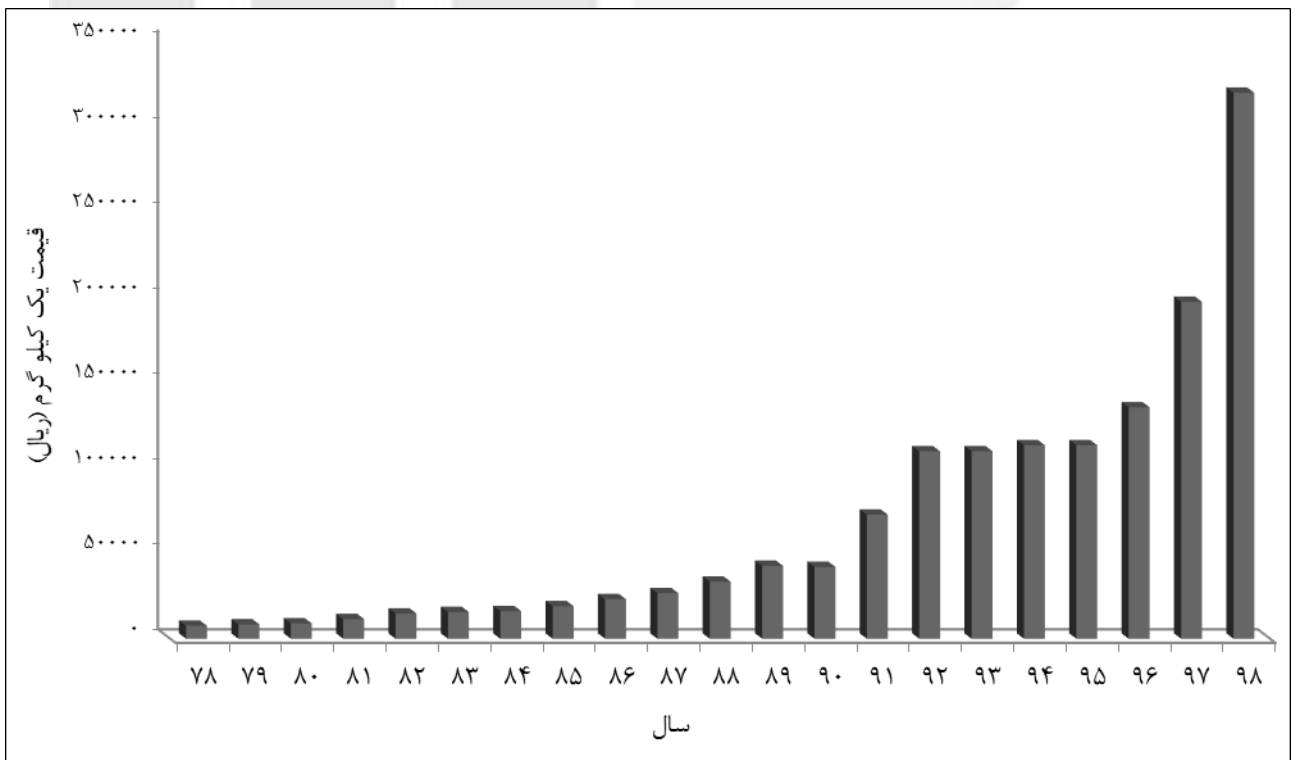
متوسط قیمت فروش دانه‌های روغنی در کل کشور، فصل تابستان، طی سال‌های ۱۳۷۸-۱۳۹۸
آفتابگردان روغنی



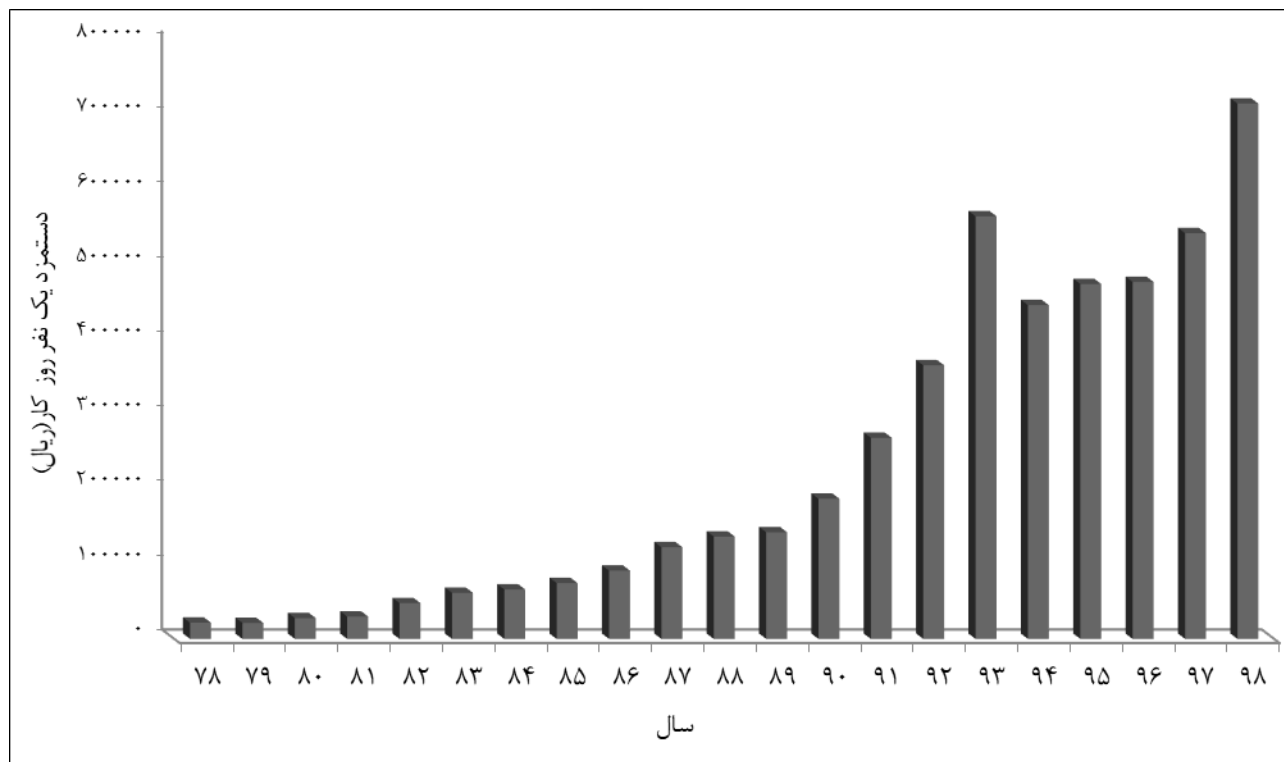
متوسط قیمت فروش دام به صورت زنده در کل کشور، فصل تابستان، طی سال‌های ۱۳۷۸-۱۳۹۸
گوسفند



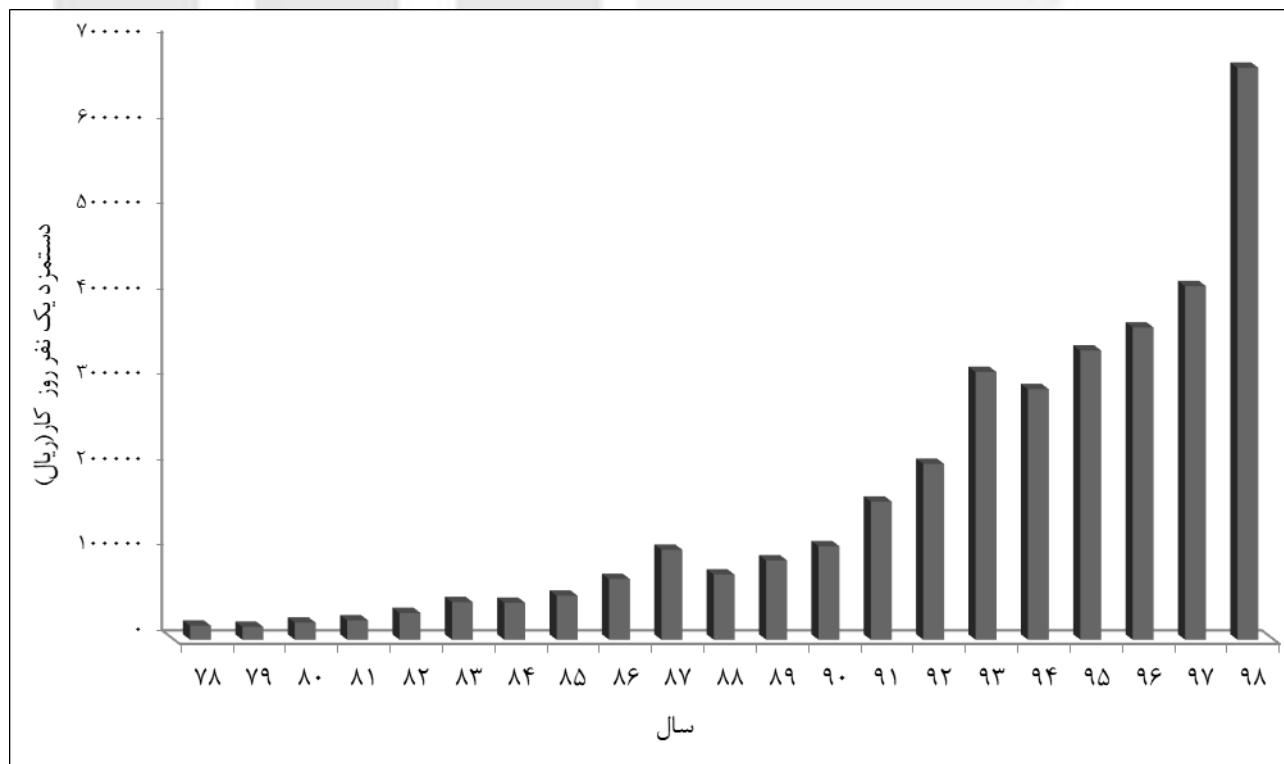
گاو کمتر از دو سال پروری



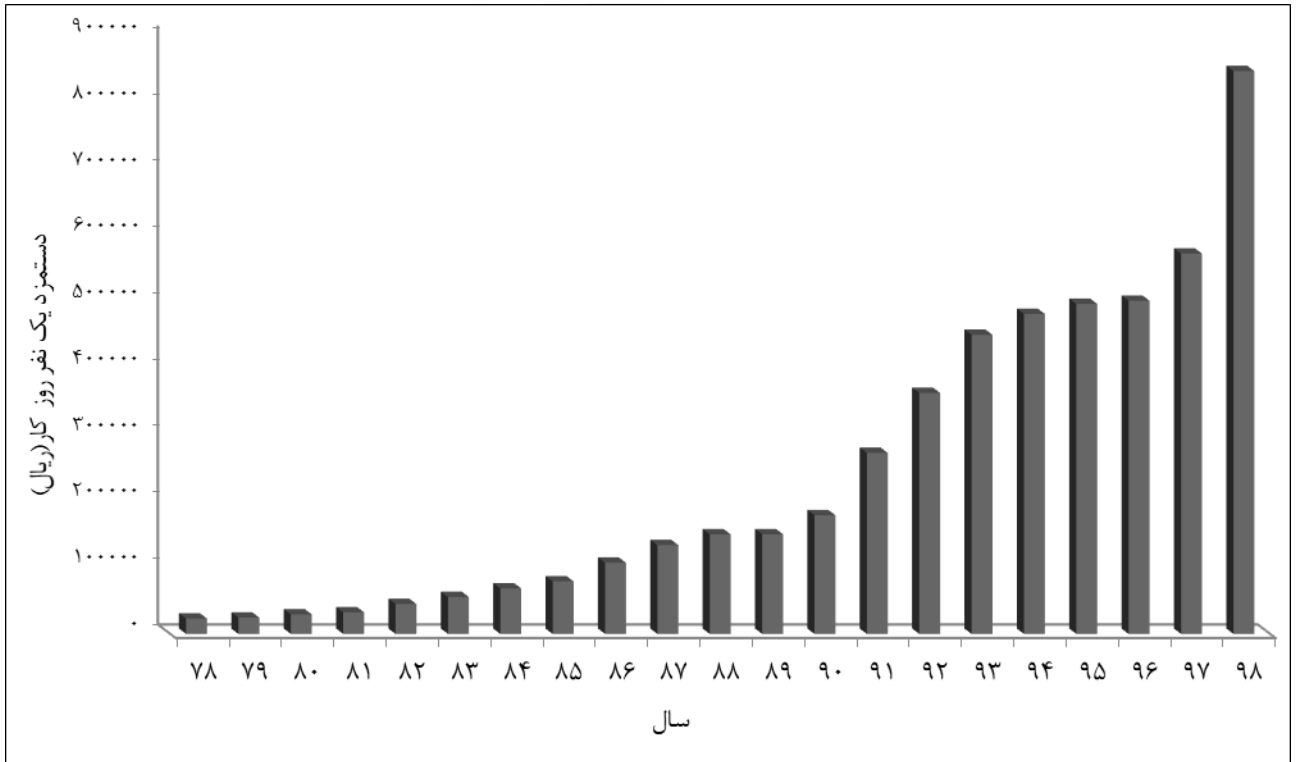
دستمزد کارگر کشاورزی در کل کشور، فصل تابستان، طی سال‌های ۱۳۷۸-۱۳۹۸
کارگر وجین کار (مرد)



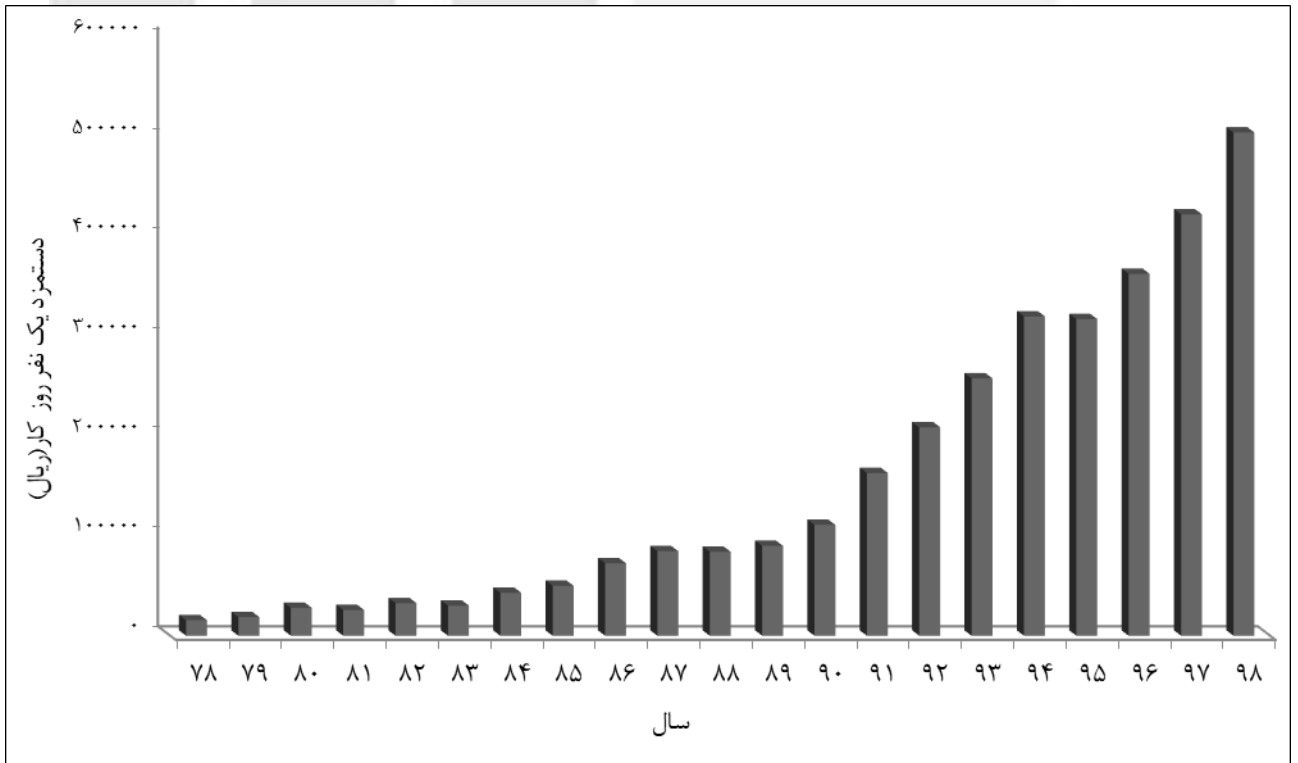
کارگر وجین کار (زن)



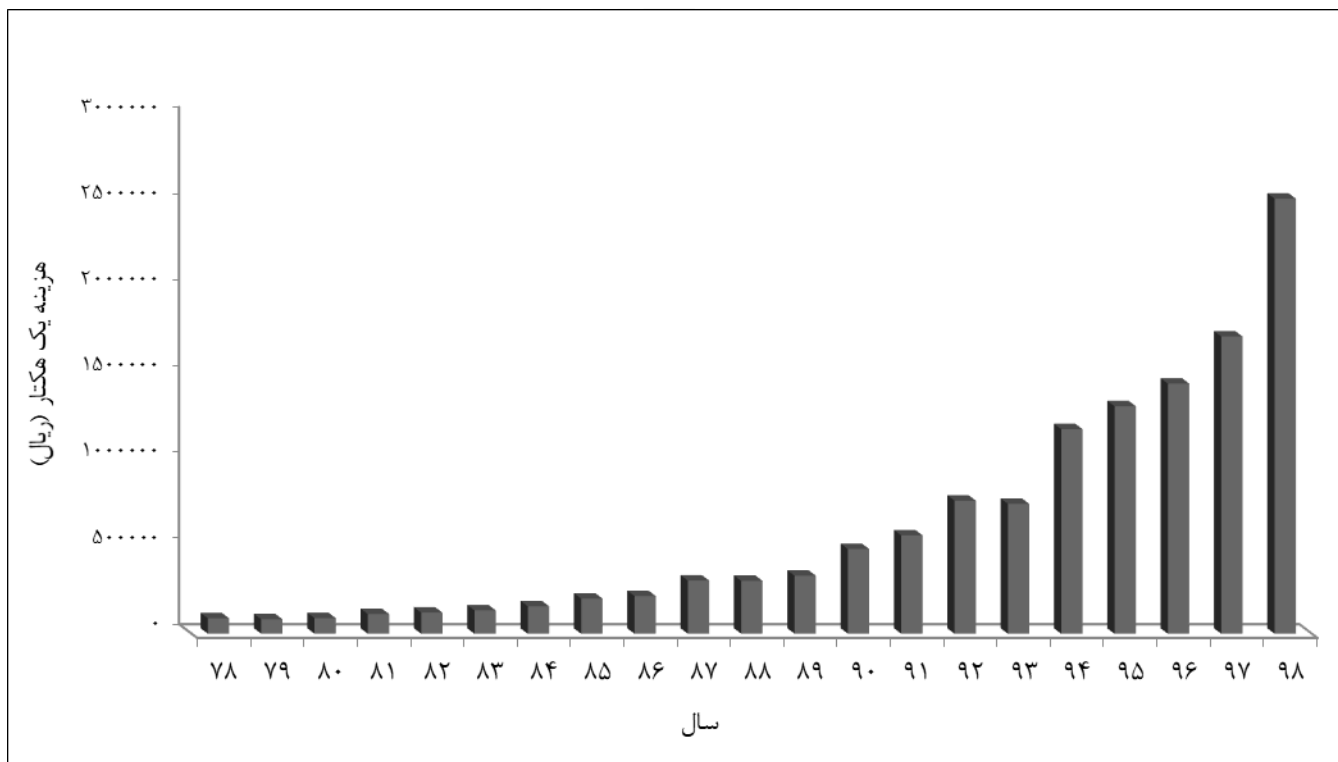
دستمزد کارگر کشاورزی در کل کشور، فصل تابستان، طی سال‌های ۱۳۷۸-۱۳۹۸
کارگر میوه چین (مرد)



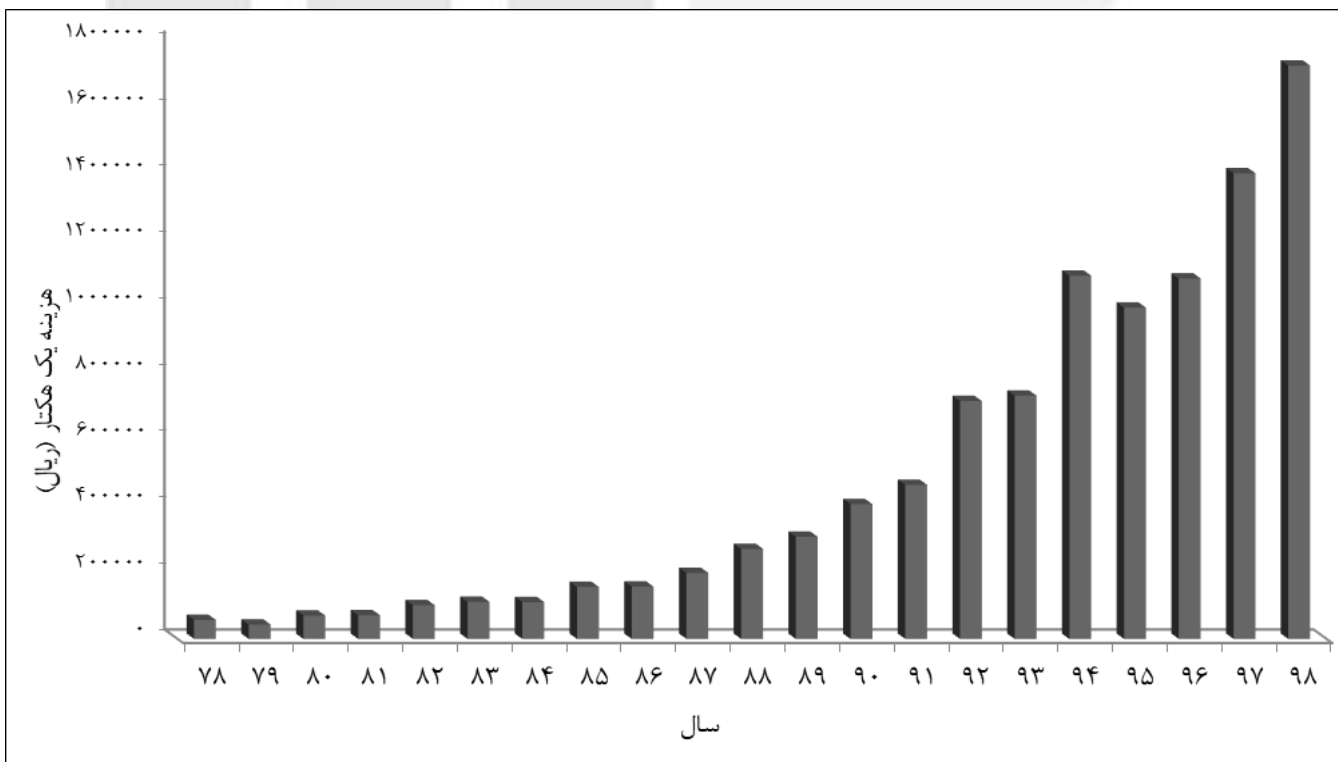
کارگر میوه چین (زن)



روند هزینه خدمات کشاورزی در کل کشور، فصل تابستان، طی سال‌های ۱۳۷۸-۱۳۹۸
شخم زمین آبی با تراکتور



شخم زمین دیم با تراکتور



بخش چهارم

**جداول متوسط فصلی قیمت فروش محصولات و
متوسط فصلی هزینه خدمات کشاورزی به تفکیک استان**

مرکز آمار ایران

۱- متوسط قیمت فروش یک کیلوگرم از محصولات کشاورزی: تابستان ۱۳۹۸ (ریال)

استان	گندم	برنج	ذرت دانه‌ای	شلتوک	جو
کل کشور	۱۷۲۰۴/۷	۱۵۲۶۳۸/۵	۱۸۵۰۰/۰	۶۳۹۲۵/۹	۱۹۴۳۲/۰
آذربایجان شرقی	۱۷۴۵۳/۳	×	×	×	۲۰۹۲۰/۵
آذربایجان غربی	۱۶۶۲۰/۹	×	×	×	۱۹۶۲۵/۴
اردبیل	۱۶۴۲۳/۲	۲۰۰۰۰۰/۰	×	×	۱۸۴۹۰/۹
اصفهان	۱۸۷۷۳/۹	×	×	×	۱۹۸۱۳/۱
البرز	۱۶۰۵۹/۹	×	×	×	۱۸۱۸۳/۰
ایلام	×	×	×	×	×
بوشهر	×	×	×	×	×
تهران	۲۰۳۸۳/۷	×	×	×	۱۹۰۱۴/۷
چهارمحال و بختیاری	۱۷۵۷۴/۴	×	×	×	۲۰۴۴۶/۷
خراسان جنوبی	۱۷۸۷۵/۰	×	×	×	۱۹۲۶۸/۴
خراسان رضوی	۱۷۳۱۶/۱	×	×	×	۱۸۴۵۸/۶
خراسان شمالی	۱۶۹۳۲/۲	×	×	×	۱۸۷۰۲/۳
خوزستان	×	×	۱۸۵۰۰/۰	×	×
زنجان	۱۷۲۹۶/۲	×	×	×	۲۰۷۸۰/۰
سمنان	۱۷۳۰۵/۹	×	×	×	۱۸۱۵۱/۷
سیستان و بلوچستان	×	۷۵۳۴۰/۹	×	×	×
فارس	۱۷۶۱۰/۴	×	×	×	۲۰۰۴۴/۶
قزوین	۱۷۰۹۴/۲	×	×	×	۱۹۷۸۳/۸
قم	۱۷۶۸۰/۲	×	×	×	۱۸۴۸۷/۱
کردستان	۱۷۰۸۰/۶	×	×	×	۱۸۸۰۲/۶
کرمان	۲۱۲۶۰/۰	×	×	×	۲۱۵۶۴/۸
کرمانشاه	۱۷۱۲۱/۹	×	×	×	۲۱۳۴۹/۱
کهگیلویه و بویراحمد	۱۶۶۱۶/۵	×	×	۵۲۸۰۰/۰	۲۱۳۲۵/۷
گلستان	۱۶۶۹۳/۵	۶۱۲۰۸/۸	×	۵۲۹۸۳/۹	۱۱۵۶۱/۰
گیلان	×	۱۶۷۶۲۲/۷	×	۸۵۹۳۹/۲	×
لرستان	۱۷۲۵۵/۸	×	×	×	۲۰۳۱۸/۸
مازندران	×	۱۵۳۴۰۸/۲	×	۶۷۵۹۲/۵	×
مرکزی	۱۷۱۶۰/۳	×	×	×	۱۹۰۴۹/۵
هرمزگان	×	×	×	×	×
همدان	۱۷۳۲۰/۱	×	×	×	۱۹۰۸۹/۱
یزد	۲۲۷۱۷/۱	×	×	×	۲۱۵۴۸/۴



۱- متوسط قیمت فروش یک کیلوگرم از محصولات کشاورزی: تابستان ۱۳۹۸ (دنباله)

استان	سیب زمینی	نخود	لوبیا سفید	لوبیا قرمز	لوبیا چیتی
کل کشور	۳۱۲۹۴/۲	۵۸۷۲۵/۴	۱۲۹۹۳۲/۷	۸۶۴۸۵/۹	۱۱۴۴۵۲/۷
آذربایجان شرقی	۲۷۸۱۰/۴	۶۹۸۸۶/۸	۸۷۳۹۱/۱	۸۵۲۸۳/۷	۱۰۹۳۳۸/۳
آذربایجان غربی	×	۵۲۸۵۳/۷	×	×	۱۱۲۶۳۶/۲
اردبیل	۳۱۵۱۶/۲	۵۷۵۷۴/۲	۱۳۳۲۹۸/۳	۹۷۵۸۰/۱	۱۱۹۰۶۰/۷
اصفهان	۳۱۳۰۷/۷	۶۵۸۲۸/۱	۱۴۲۰۶۳/۸	۹۵۶۳۸/۶	۱۱۴۵۷۴/۶
البرز	×	×	×	×	×
ایلام	×	۷۵۶۷۱/۷	۹۴۳۴۵/۱	۷۶۹۸۳/۷	۷۸۱۱۴/۸
بوشهر	×	×	×	×	×
تهران	×	×	×	×	۱۱۷۶۱۰/۱
چهارمحال و بختیاری	×	۵۸۳۳۳/۳	×	×	۱۱۸۱۵۷/۹
خراسان جنوبی	×	×	×	×	×
خراسان رضوی	×	۵۹۳۷۶/۵	×	×	×
خراسان شمالی	×	۵۹۷۷۴/۴	۱۱۰۱۶۴/۰	۸۶۷۳۷/۰	×
خوزستان	×	×	×	×	×
زنجان	۴۹۰۲۲/۹	۵۰۲۰۳/۸	×	×	×
سمنان	×	×	۱۲۱۲۵۰/۰	۷۹۰۰۰/۰	۱۱۶۱۷۱/۳
سیستان و بلوچستان	×	×	×	×	×
فارس	۴۲۲۸۱/۲	۶۹۷۱۶/۲	×	×	×
قزوین	×	۶۷۸۳۹/۶	×	۷۸۴۸۸/۹	۱۲۵۱۶۸/۵
قم	×	×	۱۰۶۸۴۴/۷	۱۲۵۸۳۳/۳	۱۴۰۰۰۰/۰
کردستان	×	۵۹۱۸۵/۵	×	۸۰۴۰۳/۲	۹۶۵۰۰/۰
کرمان	×	×	×	×	×
کرمانشاه	۳۰۴۸۳/۹	۵۴۵۲۳/۸	×	×	×
کهگیلویه و بویراحمد	×	۸۸۹۵۵/۲	×	×	۸۸۰۰۰/۰
گلستان	×	۵۴۵۵۴/۱	×	×	×
گیلان	×	×	×	×	۸۷۴۸۷/۴
لرستان	×	۶۱۰۱۱/۶	×	×	×
مازندران	×	×	×	×	×
مرکزی	×	۵۴۸۴۲/۰	×	۹۶۳۱۵/۸	×
هرمزگان	×	×	×	×	×
همدان	۲۹۶۰۰/۳	۵۰۷۸۳/۳	×	۶۳۵۷۶/۶	×
یزد	×	×	×	×	×



۱- متوسط قیمت فروش یک کیلوگرم از محصولات کشاورزی: تابستان ۱۳۹۸ (دنباله)

سیر	بادنجان	گوجه فرنگی	پیاز	عدس	استان
۳۰۵۸۵/۸	۸۷۸۷/۸	۹۱۵۴/۹	۱۱۲۹۵/۶	۵۷۷۵۲/۷	کل کشور
۱۴۲۷۱/۴	×	۱۱۵۶۱/۳	۱۳۰۰۲/۸	۷۱۳۸۸/۹	آذربایجان شرقی
×	×	۸۵۳۳/۷	۲۲۳۷۲/۹	۷۰۰۰۰/۰	آذربایجان غربی
×	×	۹۱۷۰/۲	۲۰۹۰۳/۶	۵۲۷۶۳/۴	اردبیل
×	۱۳۱۴۳/۵	۱۳۳۲۲/۱	۷۶۴۲/۷	۷۲۵۷۷/۶	اصفهان
×	۱۴۴۰۰/۹	۱۴۷۵۲/۱	۱۰۱۵۰/۳	×	البرز
۴۵۰۰۰/۰	۱۴۸۲۳/۴	۱۴۰۹۲/۴	×	۵۵۳۱۵/۱	ایلام
×	×	×	۱۴۳۳۵/۲	×	بوشهر
×	۶۴۲۴/۰	۱۵۶۸۷/۳	۲۶۲۴۴/۳	×	تهران
×	×	×	×	۶۲۳۱۵/۳	چهارمحال و بختیاری
×	۲۳۱۴۱/۹	۲۱۷۶۶/۶	۲۰۳۲۸/۱	×	خراسان جنوبی
×	۱۰۴۰۷/۳	۹۴۲۸/۹	×	۴۹۴۸۰/۵	خراسان رضوی
۳۸۳۸۵/۷	×	۱۰۵۲۶/۴	۱۳۲۹۳/۸	۴۹۰۴۳/۷	خراسان شمالی
×	۱۲۲۴۳/۰	۲۴۲۳۷/۹	۱۷۸۸۸/۹	×	خوزستان
×	۱۳۲۵۵/۳	۷۵۲۰/۹	۱۳۷۵۸/۱	۵۹۵۴۷/۲	زنجان
×	۲۶۰۳۷/۷	۱۳۶۲۸/۷	×	۴۴۵۱۹/۶	سمنان
×	×	×	×	×	سیستان و بلوچستان
۳۱۶۳۱/۲	۸۹۸۰/۵	۸۷۷۸/۲	۸۹۳۲/۱	۷۰۲۲۱/۱	فارس
×	×	۷۹۴۴/۹	۲۱۸۱۳/۵	۶۵۸۱۳/۷	قزوین
×	×	×	۱۰۷۲۳/۹	×	قم
۳۱۶۰۰/۰	×	۹۰۵۱/۰	۱۹۸۸۵/۷	۷۱۷۳۰/۸	کردستان
×	×	×	۳۰۰۰۰/۰	×	کرمان
۳۰۰۰۰/۰	×	۷۶۲۵/۴	×	۸۵۷۶۰/۲	کرمانشاه
×	۱۹۵۶۲/۲	۲۴۷۰۵/۰	۲۲۹۷۷/۵	۷۱۸۳۴/۹	کهگیلویه و بویراحمد
×	۱۲۹۸۹/۵	۱۱۹۰۸/۹	۱۵۵۶۶/۴	×	گلستان
×	۳۰۷۵۰/۱	۲۵۶۱۰/۲	۴۸۸۸۷/۵	×	گیلان
۱۴۳۱۵/۱	۳۹۵۸/۵	۱۱۵۷۳/۳	۱۰۰۰۰/۰	۶۲۴۴۲/۶	لرستان
×	۲۱۶۲۷/۸	۱۹۲۱۶/۸	۳۰۱۷۸/۲	×	مازندران
۲۶۰۳۴/۸	۱۵۱۹۱/۳	۱۴۸۳۷/۳	۱۲۳۴۳/۸	۶۹۶۰۰/۰	مرکزی
×	×	×	×	×	هرمزگان
۳۵۶۸۷/۷	×	۷۵۱۹/۵	۱۰۱۴۶/۱	۶۴۹۱۷/۷	همدان
×	۱۳۹۱۶/۹	۱۶۷۲۴/۵	×	×	یزد



۱- متوسط قیمت فروش یک کیلوگرم از محصولات کشاورزی: تابستان ۱۳۹۸ (دنباله)

لوبیا سبز	کاهو	تربچه	هویج فرنگی	استان
۳۳۷۲۳/۳	۱۱۳۳۴/۱	۱۹۰۷۴/۴	۱۳۶۵۰/۵	کل کشور
۲۶۴۰۵/۵	×	×	۱۲۵۶۲/۰	آذربایجان شرقی
۲۴۵۱۷/۸	×	×	×	آذربایجان غربی
۲۱۴۲۸/۶	×	۳۳۳۴۴/۵	۳۰۰۰۰/۰	اردبیل
۳۰۲۰۷/۱	×	×	×	اصفهان
۳۳۲۰۲/۳	۱۱۹۴۰/۰	۲۶۴۸۶/۵	×	البرز
۳۸۴۹۵/۷	×	۳۳۴۳۰/۷	×	ایلام
×	×	×	×	بوشهر
۳۶۶۶۳/۱	×	۸۳۹۲/۹	×	تهران
×	×	×	×	چهارمحال و بختیاری
×	×	×	×	خراسان جنوبی
۱۴۱۱۹/۸	×	×	×	خراسان رضوی
۳۰۳۳۵/۳	×	×	×	خراسان شمالی
×	×	۱۷۷۵۳/۲	×	خوزستان
۲۵۸۴۲/۱	×	×	۹۴۸۲/۸	زنجان
۶۰۰۹۰/۰	×	×	×	سمنان
×	×	×	×	سیستان و بلوچستان
۵۹۵۶۵/۲	۱۰۲۰۶/۶	×	۱۴۳۵۷/۷	فارس
۴۳۰۶۷/۱	×	۲۲۴۸۵/۱	×	قزوین
×	×	×	×	قم
۳۰۲۸۳/۰	×	۲۸۸۱۳/۶	۱۲۸۳۸/۷	کردستان
×	×	۲۳۷۲۸/۸	×	کرمان
×	×	۱۷۰۰۰/۰	×	کرمانشاه
×	×	۲۰۲۶۶/۷	×	کهگیلویه و بویراحمد
۴۳۶۹۳/۷	×	×	×	گلستان
۳۶۲۷۴/۵	×	۵۵۱۸۲/۷	×	گیلان
۳۰۰۰۰/۰	×	۳۰۵۲۲/۰	×	لرستان
×	×	۳۴۴۹۶/۰	×	مازندران
۲۵۶۸۶/۹	×	۲۵۰۰۰/۰	×	مرکزی
×	×	۲۳۰۳۹/۲	×	هرمزگان
×	×	×	×	همدان
×	×	×	×	یزد



۱- متوسط قیمت فروش یک کیلوگرم از محصولات کشاورزی: تابستان ۱۳۹۸ (دنباله) (ریال)

انجیر	خرما (آبی و دیم)	اسفناج	شاهی	جعفری	تره	استان
۴۱۱۲۳/۹	۹۱۳۰۰/۰	۲۵۸۲۹/۳	۱۹۲۹۸/۷	۲۰۹۲۲/۳	۱۳۹۹۳/۴	کل کشور
×	×	×	×	۱۷۰۱۹/۲	۱۸۱۱۱/۱	آذربایجان شرقی
×	×	×	×	۳۳۷۲۱/۹	۳۲۶۴۶/۲	آذربایجان غربی
×	×	۳۳۲۴۳/۷	۳۳۹۶۰/۲	۳۳۰۶۹/۳	۳۱۷۵۶/۴	اردبیل
۷۶۶۶۶/۷	×	۲۰۳۸۴/۶	×	۱۳۸۵۸/۱	۱۱۳۵۱/۴	اصفهان
×	×	۲۵۱۸۱/۰	۲۵۱۱۰/۴	۲۵۸۷۶/۲	۲۵۰۱۱/۵	البرز
۵۸۰۸۹/۹	×	×	۳۳۸۰۹/۶	۳۳۲۴۵/۷	×	ایلام
×	۷۶۶۱۶/۷	×	×	۱۶۷۵۶/۳	۱۷۴۷۵/۴	بوشهر
×	×	×	۷۷۰۲/۱	۱۰۰۱۱/۲	۸۰۷۳/۴	تهران
×	×	×	×	×	×	چهارمحال و بختیاری
۶۳۴۱۹/۰	۱۵۶۳۶۳/۶	×	×	۳۹۳۸۶/۱	۳۹۰۷۸/۸	خراسان جنوبی
×	×	×	×	×	×	خراسان رضوی
×	×	×	×	×	×	خراسان شمالی
۱۱۲۵۱۳/۸	۵۰۰۴۴/۹	×	۲۰۰۰۰/۰	×	۱۵۲۷۱/۸	خوزستان
۵۵۹۴۹/۹	×	×	×	×	×	زنجان
۱۰۰۰۰۰/۰	×	×	×	×	×	سمنان
×	۱۱۶۱۰۱/۱	×	۱۵۱۳۳/۴	۱۵۰۰۰/۰	۱۵۰۰۰/۰	سیستان و بلوچستان
×	۶۹۸۳۳/۳	×	۲۰۰۰۰/۰	۲۰۵۹۳/۷	۱۵۲۰۴/۶	فارس
×	×	۱۸۳۷۲/۵	۱۹۹۹۹/۱	۱۷۱۱۳/۷	۱۷۲۴۲/۲	قزوین
۴۶۵۰۰/۰	×	×	×	۱۹۱۲۷/۲	۱۲۹۳۷/۲	قم
۵۴۱۸۲/۵	×	×	۲۹۵۱۸/۱	۲۸۵۱۵/۶	۲۸۷۸۱/۵	کردستان
×	۱۲۲۳۷۷/۹	×	×	۱۷۹۹۰/۴	۱۷۸۱۳/۵	کرمان
۱۰۷۸۱۲/۵	×	×	۱۷۰۰۰/۰	۱۷۰۰۰/۰	۱۷۰۰۰/۰	کرمانشاه
۴۹۶۹۳/۹	×	×	۲۰۲۳۵/۳	۲۰۲۲۲/۲	۲۰۲۴۳/۹	کهگیلویه و بویراحمد
×	×	×	×	×	×	گلستان
۴۴۸۷۹/۱	×	۵۵۲۹۸/۴	۵۵۲۹۸/۴	۵۵۱۲۸/۰	۵۵۱۸۲/۷	گیلان
۳۸۴۶۱/۵	×	×	۳۱۳۱۲/۱	۳۰۵۳۴/۶	۳۰۴۸۵/۷	لرستان
۵۰۰۰۰/۰	×	۳۳۳۰۱/۳	×	۲۹۱۷۰/۶	۲۴۰۳۳/۹	مازندران
۸۸۴۴۴/۹	×	۲۹۷۱۸/۰	۳۰۰۰۰/۰	۲۸۷۹۰/۱	۲۵۰۰۰/۰	مرکزی
×	۵۹۲۹۹/۶	×	×	×	۲۵۰۰۰/۰	هرمزگان
×	×	×	×	×	×	همدان
۳۱۵۰۹/۴	×	×	×	×	×	یزد



۱- متوسط قیمت فروش یک کیلوگرم از محصولات کشاورزی: تابستان ۱۳۹۸ (دنباله)

نارنگی	پرتقال	گردو	موز	استان
۲۱۶۳۱/۸	۴۵۵۳۵/۷	۴۷۵۹۸۱/۷	۴۹۲۰۰/۰	کل کشور
×	×	۳۸۷۴۷۱/۳	×	آذربایجان شرقی
×	×	×	×	آذربایجان غربی
×	×	۳۱۲۴۱۹/۸	×	اردبیل
×	×	۴۶۲۷۲۳/۲	×	اصفهان
×	×	۳۵۷۹۵۶/۶	×	البرز
×	×	۳۵۷۶۷۷/۰	×	ایلام
×	×	×	×	بوشهر
×	×	۳۸۱۸۷۵/۹	×	تهران
×	×	۷۴۶۷۳۵/۵	×	چهارمحال و بختیاری
×	×	۶۳۴۴۶۶/۰	×	خراسان جنوبی
×	×	۴۳۵۳۵۹/۸	×	خراسان رضوی
×	×	۴۷۱۰۹۵/۶	×	خراسان شمالی
×	×	۴۹۸۰۷۶/۹	×	خوزستان
×	×	×	×	زنجان
×	×	۴۱۲۵۰۰/۰	×	سمنان
×	×	×	۴۹۲۰۰/۰	سیستان و بلوچستان
×	×	۴۶۶۰۳۳/۸	×	فارس
×	×	×	×	قزوین
×	×	×	×	قم
×	×	×	×	کردستان
×	×	۴۵۸۰۳۸/۹	×	کرمان
×	×	۴۵۸۵۴۹/۰	×	کرمانشاه
×	×	۴۸۱۸۵۷/۳	×	کهگیلویه و بویراحمد
×	×	۶۸۲۰۵۱/۳	×	گلستان
×	×	۳۴۶۴۴۴/۴	×	گیلان
×	×	×	×	لرستان
۲۱۶۳۱/۸	۴۵۵۳۵/۷	×	×	مازندران
×	×	×	×	مرکزی
×	×	×	×	هرمزگان
×	×	۴۶۷۵۳۸/۴	×	همدان
×	×	۴۵۶۱۹۰/۵	×	یزد

۱- متوسط قیمت فروش یک کیلوگرم از محصولات کشاورزی: تابستان ۱۳۹۸ (دنباله) (ریال)

استان	لیمو ترش	لیمو شیرین	انگور	کدو آجیلی
کل کشور	۹۶۲۴۶/۷	۴۹۹۶۹/۲	۳۴۶۳۶/۹	۲۷۳۸۱۶/۳
آذربایجان شرقی	×	×	۵۴۲۱۴/۶	۲۸۰۰۴۱/۶
آذربایجان غربی	×	×	۳۱۱۳۸/۹	۲۷۰۷۵۰/۳
اردبیل	×	×	۴۸۲۵۳/۸	×
اصفهان	×	×	۴۵۰۸۳/۶	×
البرز	×	×	۴۳۵۳۳/۶	×
ایلام	۶۹۴۴۵/۸	×	۴۹۷۲۶/۳	×
بوشهر	۷۹۸۵۷/۷	×	×	×
تهران	×	×	۳۹۷۳۸/۱	×
چهارمحال و بختیاری	×	×	×	×
خراسان جنوبی	×	×	۴۰۷۹۴/۵	×
خراسان رضوی	×	×	۴۱۴۸۵/۷	×
خراسان شمالی	×	×	۲۸۶۷۵/۹	×
خوزستان	×	×	۳۸۳۱۳/۳	×
زنجان	×	×	۲۵۶۷۸/۳	×
سمنان	×	×	۳۳۹۷۸/۰	×
سیستان و بلوچستان	۷۶۰۶۰/۱	×	×	×
فارس	۶۰۹۸۱/۰	×	۲۲۵۰۸/۴	×
قزوین	×	×	۳۶۸۸۴/۰	×
قم	×	×	۳۳۵۰۱/۸	×
کردستان	×	×	۳۱۸۴۸/۹	×
کرمان	×	×	۳۸۶۳۶/۴	×
کرمانشاه	×	×	۳۵۶۹۶/۹	۲۷۰۷۳۱/۷
کهگیلویه و بویراحمد	۶۵۲۲۳/۶	×	۳۵۱۶۱/۴	×
گلستان	×	×	×	×
گیلان	×	×	×	×
لرستان	×	×	۳۰۹۸۲/۳	×
مازندران	×	×	×	×
مرکزی	×	×	۴۱۵۵۲/۷	×
هرمزگان	۱۱۵۶۳۷/۹	۴۹۹۶۹/۲	×	×
همدان	×	×	۳۷۲۱۵/۱	×
یزد	×	×	۳۲۵۵۴/۸	×



۱- متوسط قیمت فروش یک کیلوگرم از محصولات کشاورزی: تابستان ۱۳۹۸ (دنباله)

(ریال)

استان	خربزه	هندوانه	طالبی	گرمک	خيار
کل کشور	۱۲۳۰۰/۶	۴۱۰۲/۴	۱۳۴۵۰/۷	۲۰۰۰۰/۰	۲۲۱۸۳/۴
آذربایجان شرقی	۱۴۵۱۸/۵	۹۹۲۰/۰	۱۳۷۱۲/۵	×	۲۰۶۴۱/۶
آذربایجان غربی	×	۴۱۰۱/۹	×	×	۱۷۶۷۰/۳
اردبیل	۶۵۳۵/۴	۴۱۹۰/۸	×	×	۱۳۹۴۱/۹
اصفهان	۱۶۷۲۶/۲	۹۳۴۷/۸	×	×	۲۵۱۴۷/۸
البرز	×	×	×	×	۲۲۴۸۰/۴
ایلام	×	۸۰۸۸/۶	۱۳۷۱۶/۵	۲۰۰۰۰/۰	۱۷۷۷۱/۶
بوشهر	۱۵۰۰۰/۰	۸۰۰۰/۰	×	×	×
تهران	×	×	×	×	۱۷۷۴۹/۷
چهارمحال و بختیاری	×	×	×	×	۱۵۱۹۲/۳
خراسان جنوبی	۱۷۵۵۷/۴	۹۸۸۳/۵	×	×	۲۹۷۰۵/۹
خراسان رضوی	۱۲۲۷۱/۳	۵۲۹۵/۴	۱۳۷۶۷/۱	×	۱۹۱۴۱/۵
خراسان شمالی	×	×	×	×	۱۸۷۶۶/۹
خوزستان	×	۷۱۹۲/۶	×	×	۱۴۹۶۸/۵
زنجان	۸۸۶۶/۹	۴۴۳۱/۳	۸۱۳۸/۲	×	۲۵۴۸۰/۲
سمنان	۱۳۵۳۰/۸	۶۵۷۱/۴	×	×	۲۲۰۱۱/۵
سیستان و بلوچستان	۱۰۸۴۵/۱	۱۰۷۳۳/۹	×	×	×
فارس	۱۵۹۵۲/۷	۲۸۶۴/۹	۱۷۱۳۷/۰	×	۴۰۹۵۱/۳
قزوین	۱۳۸۲۲/۷	۵۸۵۴/۲	×	×	۱۶۶۰۹/۲
قم	۱۸۱۷۵/۵	۸۰۱۱/۳	۱۵۱۱۹/۵	×	×
کردستان	×	۱۰۱۶۳/۳	×	×	۲۶۵۳۶/۵
کرمان	×	۸۱۸۱/۸	×	×	۲۵۳۸۴/۶
کرمانشاه	×	×	×	×	۲۰۲۳۵/۹
کهگیلویه و بویراحمد	×	۹۲۴۶/۵	۱۴۷۳۱/۷	×	۲۱۴۸۳/۴
گلستان	۱۲۸۳۱/۶	۷۷۲۷/۰	×	×	۱۹۹۱۰/۱
گیلان	۲۱۱۸۱/۲	۸۴۵۸/۷	×	×	۳۱۴۳۷/۸
لرستان	×	۵۰۰۰/۰	۱۳۰۳۹/۲	×	۱۶۲۱۶/۲
مازندران	۲۰۷۱۸/۵	۵۰۸۳/۸	×	×	۳۲۰۰۱/۱
مرکزی	۱۱۸۱۶/۲	۲۳۶۲/۳	۱۸۴۵۳/۳	×	۲۴۸۱۷/۲
هرمزگان	×	۱۸۸۹۵/۸	×	×	×
همدان	×	۴۵۱۸/۴	×	×	۲۶۸۴۵/۰
یزد	۱۴۰۷۴/۱	۸۸۲۷/۱	×	×	۲۲۷۳۰/۵



۱- متوسط قیمت فروش یک کیلوگرم از محصولات کشاورزی: تابستان ۱۳۹۸ (دنباله) (ریال)

شلیل	شفتالو	هلو	آلو قطره طلا	آلو	استان
۴۷۱۰۴/۶	۳۹۰۵۵/۵	۴۰۴۱۷/۳	۳۴۳۹۸/۴	۲۷۴۵۲/۵	کل کشور
۳۹۷۵۲/۰	۲۷۵۲۵/۳	۴۳۰۹۸/۸	۲۶۸۲۶/۴	۲۸۰۵۴/۰	آذربایجان شرقی
۲۹۵۸۷/۲	×	۲۶۰۱۰/۷	۲۲۸۷۱/۱	۲۱۹۸۳/۶	آذربایجان غربی
۴۱۳۴۴/۵	×	۲۸۰۳۱/۲	×	×	اردبیل
۲۶۱۵۳/۸	×	۳۵۳۰۶/۳	×	×	اصفهان
۵۰۰۰۰/۰	×	۵۴۶۳۵/۴	۴۶۷۲۷/۰	۴۶۲۲۷/۹	البرز
۵۵۳۹۷/۵	×	۵۱۴۱۰/۹	×	۴۰۰۰۰/۰	ایلام
×	×	×	×	×	بوشهر
۳۷۷۷۲/۹	×	۳۴۶۴۰/۹	۲۵۹۸۶/۶	۲۸۹۶۰/۶	تهران
×	×	۲۷۶۴۳/۳	×	×	چهارمحال و بختیاری
×	×	×	×	×	خراسان جنوبی
۴۱۶۸۱/۸	×	۴۴۳۴۵/۱	۲۵۴۱۶/۷	۳۳۵۰۰/۰	خراسان رضوی
×	×	۵۳۵۱۷/۴	×	۴۰۷۶۹/۱	خراسان شمالی
×	×	۴۱۳۳۳/۳	×	×	خوزستان
۱۸۷۸۲/۸	×	۱۵۴۵۳/۴	×	×	زنجان
۳۷۸۵۷/۱	۴۱۸۵۱/۹	۴۰۱۲۱/۰	۴۹۶۰۸/۲	۵۱۴۰۲/۶	سمنان
×	×	×	×	×	سیستان و بلوچستان
×	×	۳۸۸۹۸/۴	×	۲۵۱۷۰/۲	فارس
۴۰۳۶۱/۴	۴۴۲۶۶/۲	۴۱۸۴۷/۱	×	×	قزوین
۳۲۳۰۷/۷	۲۸۱۴۵/۸	۳۱۳۸۵/۱	۳۶۷۶۳/۲	۳۵۱۲۳/۰	قم
۴۵۲۱۵/۱	۳۹۸۳۲/۲	۳۵۳۳۰/۷	×	۳۶۳۶۸/۰	کردستان
×	×	۴۹۷۰۹/۳	×	×	کرمان
×	×	۲۸۲۰۳/۰	×	×	کرمانشاه
×	×	۴۷۲۴۹/۴	×	۴۸۹۶۶/۴	کهگیلویه و بویراحمد
۳۱۹۱۶/۲	۲۵۴۵۰/۲	۳۳۸۰۸/۶	۲۷۷۱۵/۰	۳۲۸۶۷/۴	گلستان
×	×	×	×	×	گیلان
۴۴۰۵۳/۹	×	۳۱۲۲۳/۸	×	۲۴۷۰۸/۵	لرستان
۵۴۲۵۶/۲	۴۱۴۸۱/۵	۵۰۶۶۰/۸	×	×	مازندران
۴۴۲۹۶/۷	×	۳۶۴۰۸/۲	۳۹۶۷۷/۴	۴۴۶۳۵/۶	مرکزی
×	×	×	×	×	هرمزگان
۴۴۹۷۰/۶	×	۳۷۵۵۱/۴	۴۹۷۶۳/۷	×	همدان
×	×	۲۹۲۶۸/۳	×	×	یزد



۱- متوسط قیمت فروش یک کیلوگرم از محصولات کشاورزی: تابستان ۱۳۹۸ (دنباله)

سیب درختی	آلبالو	گیلاس	قیسی	زردآلو	استان
۲۷۴۴۸/۹	۴۳۳۸۴/۱	۸۸۷۹۸/۷	۶۳۴۲۱/۴	۴۹۴۲۶/۲	کل کشور
۲۴۰۸۵/۵	۳۱۴۹۳/۱	۶۵۸۵۱/۸	×	۴۳۰۴۱/۸	آذربایجان شرقی
×	۴۴۹۸۲/۹	۶۶۹۴۵/۵	×	۵۲۵۶۲/۵	آذربایجان غربی
۱۷۲۴۰/۶	۳۷۹۲۱/۸	۵۰۷۰۱/۷	×	۵۲۲۴۷/۶	اردبیل
۲۱۶۷۵/۴	۵۳۴۴۹/۴	۱۱۶۶۶۶/۷	×	۵۷۲۸۳/۹	اصفهان
۳۴۸۲۹/۱	۶۸۱۸۵/۲	۷۵۵۸۳/۲	×	×	البرز
۳۷۶۲۱/۷	×	×	×	۵۶۲۷۸/۵	ایلام
×	×	×	×	×	بوشهر
۳۸۰۲۰/۵	۵۰۴۵۶/۹	۷۸۰۹۸/۶	×	۵۵۷۵۷/۷	تهران
×	×	×	×	۴۸۸۹۱/۱	چهارمحال و بختیاری
×	×	×	×	×	خراسان جنوبی
۳۳۷۲۸/۰	۳۷۴۶۲/۲	۷۷۶۳۶/۴	×	×	خراسان رضوی
۲۶۹۱۱/۶	۷۲۶۷۱/۱	۹۹۱۷۸/۲	×	×	خراسان شمالی
×	×	×	×	×	خوزستان
۱۵۷۲۴/۵	۴۴۷۲۸/۲	۵۲۵۶۹/۳	×	۲۴۴۶۸/۰	زنجان
۶۲۱۵۶/۳	۸۳۶۴۷/۳	۱۰۴۷۱۷/۰	×	۷۰۷۲۴/۹	سمنان
×	×	×	×	×	سیستان و بلوچستان
۲۹۷۷۹/۵	×	×	×	۵۰۳۵۴/۶	فارس
۳۴۰۱۸/۲	۶۸۱۴۲/۳	۱۴۸۰۱۲/۰	×	×	قزوین
×	۴۷۱۳۳/۹	۱۰۵۷۵۷/۷	۳۷۳۳۰/۶	۴۵۳۴۱/۴	قم
۳۷۱۹۲/۲	۴۶۶۹۱/۷	۸۰۷۶۰/۹	۵۳۸۹۷/۴	۵۳۹۲۱/۸	کردستان
۵۷۵۰۰/۰	۸۷۸۵۷/۱	×	۷۰۷۳۶/۸	۲۲۳۸۱/۰	کرمان
۲۷۳۵۹/۶	×	۸۰۶۹۹/۶	×	۵۰۸۱۹/۷	کرمانشاه
۴۷۵۰۰/۰	×	×	×	۵۸۲۳۵/۳	کهگیلویه و بویراحمد
×	×	×	×	×	گلستان
×	×	×	×	×	گیلان
۴۶۹۸۶/۳	۵۰۰۳۳/۹	۵۶۶۳۶/۹	×	۴۴۵۸۵/۸	لرستان
×	×	×	×	×	مازندران
۳۵۷۷۷/۴	۵۴۱۰۷/۱	۹۲۴۹۷/۶	×	۴۳۸۳۸/۲	مرکزی
×	×	×	×	×	هرمزگان
۳۲۰۵۰/۰	۵۴۲۲۳/۳	×	×	۴۶۹۴۰/۵	همدان
۵۸۵۰۰/۰	۸۵۰۹۸/۰	۱۲۸۰۷۶/۹	×	×	یزد



۱- متوسط قیمت فروش یک کیلوگرم از محصولات کشاورزی: تابستان ۱۳۹۸ (دنباله) (ریال)

توت فرنگی	توت درختی	به	گلابی	استان
۵۴۱۴۳/۶	۵۳۴۳۳/۳	۵۴۰۷۱/۴	۵۹۹۷۱/۲	کل کشور
x	x	۵۰۶۰۸/۷	۴۷۱۷۰/۴	آذربایجان شرقی
x	x	x	x	آذربایجان غربی
x	x	x	۴۸۱۴۱/۳	اردبیل
x	x	x	x	اصفهان
x	x	x	۷۱۹۷۰/۶	البرز
x	x	x	۶۲۹۷۹/۶	ایلام
x	x	x	x	بوشهر
x	x	x	۴۶۸۵۷/۳	تهران
x	x	x	x	چهارمحال و بختیاری
x	x	x	x	خراسان جنوبی
x	x	۷۰۰۰۰/۰	۴۴۴۴۶/۹	خراسان رضوی
x	x	x	۸۳۰۳۲/۰	خراسان شمالی
x	x	x	x	خوزستان
x	۵۳۲۶۷/۸	x	۳۵۰۰۰/۰	زنجان
x	x	x	۱۰۳۰۸۷/۵	سمنان
x	x	x	x	سیستان و بلوچستان
x	x	x	x	فارس
x	x	x	۸۷۴۷۳/۰	قزوین
x	x	x	x	قم
۵۴۱۴۳/۶	۵۵۵۵۵/۶	x	۳۸۶۱۲/۶	کردستان
x	x	x	x	کرمان
x	x	x	x	کرمانشاه
x	x	x	x	کهگیلویه و بویراحمد
x	x	x	۴۲۳۳۸/۷	گلستان
x	x	x	x	گیلان
x	x	x	x	لرستان
x	x	x	۶۵۸۶۵/۹	مازندران
x	x	x	x	مرکزی
x	x	x	x	هرمزگان
x	x	x	x	همدان
x	x	x	۱۳۰۰۰۰/۰	یزد



۱- متوسط قیمت فروش یک کیلوگرم از محصولات کشاورزی: تابستان ۱۳۹۸ (دنباله)

گوجه سبز	انار	زلزالک	استان
۳۴۷۱۱/۸	۳۵۴۹۸/۵	۲۰۴۷۶/۲	کل کشور
۳۴۶۷۶/۰	×	۲۰۴۷۶/۲	آذربایجان شرقی
×	×	×	آذربایجان غربی
×	×	×	اردبیل
۴۸۲۶۰/۹	×	×	اصفهان
×	×	×	البرز
×	×	×	ایلام
×	×	×	بوشهر
×	×	×	تهران
×	×	×	چهارمحال و بختیاری
×	×	×	خراسان جنوبی
×	×	×	خراسان رضوی
×	×	×	خراسان شمالی
×	۴۶۶۰۰/۶	×	خوزستان
×	×	×	زنجان
×	۵۰۰۰۰/۰	×	سمنان
×	×	×	سیستان و بلوچستان
×	۳۴۹۵۱/۶	×	فارس
×	×	×	قزوین
×	×	×	قم
×	×	×	کردستان
×	۴۲۴۲۴/۲	×	کرمان
×	×	×	کرمانشاه
×	۳۷۸۸۴/۶	×	کهگیلویه و بویراحمد
×	×	×	گلستان
×	×	×	گیلان
×	×	×	لرستان
×	×	×	مازندران
×	×	×	مرکزی
×	×	×	هرمزگان
×	×	×	همدان
×	۳۷۳۶۸/۴	×	یزد

۱- متوسط قیمت فروش یک کیلوگرم از محصولات کشاورزی: تابستان ۱۳۹۸ (دنباله) (ریال)

آفتابگردان آجیلی	فندق	بادام	پسته	استان
۱۴۲۴۲۷/۱	۱۸۶۸۰۶/۷	۷۰۵۵۳۸/۹	۹۱۹۲۶۴/۰	کل کشور
۱۵۲۲۳۸/۸	×	۳۱۹۰۰۴/۱	×	آذربایجان شرقی
۱۳۸۵۳۲/۰	×	۲۹۰۰۸۷/۷	×	آذربایجان غربی
×	×	×	×	اردبیل
×	×	۱۲۹۷۷۲۷/۳	×	اصفهان
×	×	×	×	البرز
×	×	۳۵۰۰۰۰/۰	×	ایلام
×	×	×	×	بوشهر
×	×	×	۶۱۶۹۴۹/۲	تهران
×	×	۱۰۳۵۳۹۷/۹	×	چهارمحال و بختیاری
×	×	۲۷۴۹۳۱/۵	×	خراسان جنوبی
×	×	۲۶۷۲۵۸/۱	۸۵۷۳۳۵/۸	خراسان رضوی
×	×	۲۳۷۷۴۲/۷	×	خراسان شمالی
×	×	×	×	خوزستان
×	×	×	×	زنجان
×	×	۴۳۸۴۶۱/۵	۱۵۲۹۳۱۳/۲	سمنان
×	×	×	×	سیستان و بلوچستان
×	×	۲۳۶۰۹۳/۳	×	فارس
×	×	۲۵۵۳۲۱/۱	×	قزوین
×	×	۲۳۲۱۶۹/۸	×	قم
×	×	۲۱۰۴۱۶/۷	×	کردستان
×	×	۳۴۳۷۲۷/۳	۱۰۸۰۶۴۸/۴	کرمان
۱۴۱۴۷۰/۶	×	۳۴۵۴۵۴/۵	×	کرمانشاه
×	×	۲۵۰۰۰۰/۰	×	کهگیلویه و بویراحمد
×	×	×	×	گلستان
×	۱۸۶۸۰۶/۷	×	×	گیلان
×	×	×	×	لرستان
×	×	×	×	مازندران
×	×	۲۸۰۲۱۶/۲	×	مرکزی
×	×	×	×	هرمزگان
×	×	×	×	همدان
۱۴۸۶۲۰/۷	×	۲۶۰۳۳۷/۶	×	یزد



۱- متوسط قیمت فروش یک کیلوگرم از محصولات کشاورزی: تابستان ۱۳۹۸ (دنباله)

چای سبز	کلزا	زیتون	کنجد	آفتابگردان روغنی	استان
۲۶۷۹۶/۰	۳۳۹۸۳/۴	۶۳۸۶۱/۶	۱۸۲۵۳۷/۱	۲۳۳۷۰/۲	کل کشور
×	۳۴۳۹۲/۲	×	×	×	آذربایجان شرقی
×	۴۲۹۵۱/۵	×	×	×	آذربایجان غربی
×	×	×	×	×	اردبیل
×	×	×	×	×	اصفهان
×	۴۰۰۵۶/۲	×	×	×	البرز
×	×	×	×	×	ایلام
×	×	×	×	×	بوشهر
×	×	×	×	×	تهران
×	×	×	×	×	چهارمحال و بختیاری
×	×	×	×	×	خراسان جنوبی
×	×	×	×	×	خراسان رضوی
×	×	×	۱۶۸۹۹۳/۹	۲۳۰۰۰/۰	خراسان شمالی
×	×	×	×	×	خوزستان
×	۳۶۰۱۳/۳	۶۲۵۶۹/۵	×	×	زنجان
×	×	×	×	×	سمنان
×	×	×	×	×	سیستان و بلوچستان
×	۳۰۰۰۰/۰	۷۵۶۶۷/۸	×	×	فارس
×	۳۴۷۵۴/۱	×	×	×	قزوین
×	×	×	×	×	قم
×	۳۶۷۷۴/۱	×	×	×	کردستان
×	×	×	×	×	کرمان
×	۳۳۸۰۴/۲	۵۴۷۶۱/۹	×	×	کرمانشاه
×	×	×	×	×	کهگیلویه و بویراحمد
×	×	×	۲۸۳۳۳۳/۳	۲۵۹۱۳/۰	گلستان
۲۶۷۹۶/۰	×	×	×	×	گیلان
×	×	×	×	×	لرستان
×	×	×	۲۵۳۷۳۳/۰	×	مازندران
×	۳۵۵۰۷/۷	×	×	×	مرکزی
×	×	×	×	×	هرمزگان
×	۲۷۸۲۱/۴	×	×	×	همدان
×	×	×	×	×	یزد

۱- متوسط قیمت فروش یک کیلوگرم از محصولات کشاورزی: تابستان ۱۳۹۸ (دنباله) (ریال)

استان	توتون	تنباکو	چغندر قند	نیشکر
کل کشور	۱۹۶۲۶۴/۷	۱۲۹۷۶۸/۲	۳۰۶۰/۸	۲۴۰۰/۰
آذربایجان شرقی	×	×	×	×
آذربایجان غربی	×	×	×	×
اردبیل	×	×	×	×
اصفهان	×	×	×	×
البرز	×	×	×	×
ایلام	×	×	×	×
بوشهر	×	۱۲۸۷۴۷/۲	×	×
تهران	×	×	×	×
چهارمحال و بختیاری	×	×	×	×
خراسان جنوبی	×	×	×	×
خراسان رضوی	×	×	×	×
خراسان شمالی	×	×	×	×
خوزستان	×	×	۲۲۵۰/۰	۲۴۰۰/۰
زنجان	×	×	×	×
سمنان	×	×	×	×
سیستان و بلوچستان	×	۱۴۶۳۰۴/۳	×	×
فارس	×	×	×	×
قزوین	×	×	×	×
قم	×	×	×	×
کردستان	×	×	×	×
کرمان	×	×	×	×
کرمانشاه	×	×	×	×
کهگیلویه و بویراحمد	×	×	×	×
گلستان	۱۹۵۹۳۸/۷	×	۳۵۰۰/۰	×
گیلان	×	×	×	×
لرستان	×	×	×	×
مازندران	۲۱۱۵۶۲/۵	×	×	×
مرکزی	×	×	×	×
هرمزگان	×	×	×	×
همدان	×	×	۳۵۰۰/۰	×
یزد	×	×	×	×

۱- متوسط قیمت فروش یک کیلوگرم از محصولات کشاورزی: تابستان ۱۳۹۸ (دنباله) (ریال)

کاه	ذرت خوشه‌ای	ذرت علوفه‌ای	شیدر	یونجه	استان
۴۰۱۶/۸	۱۳۰۰۰/۰	۳۱۳۰/۹	۲۲۳۳۶/۲	۲۰۱۴۵/۶	کل کشور
۵۳۹۶/۲	×	۴۰۲۵/۶	۲۲۱۴۲/۹	۲۱۲۷۳/۴	آذربایجان شرقی
۴۰۴۹/۳	۱۳۰۰۰/۰	۳۵۵۰/۶	×	۱۸۶۲۶/۳	آذربایجان غربی
۵۲۵۲/۳	×	×	×	۲۰۲۲۶/۵	اردبیل
۵۱۹۹/۲	۱۳۰۰۰/۰	×	×	۱۸۹۳۰/۲	اصفهان
۵۵۱۷/۳	×	۴۴۰۶/۷	×	۲۲۳۹۰/۱	البرز
۵۵۶۱/۹	×	×	×	۱۴۰۳۸/۸	ایلام
×	×	×	×	۱۶۷۸۰/۲	بوشهر
۴۸۳۰/۱	×	۳۷۹۱/۲	×	۱۷۵۹۷/۴	تهران
۵۶۲۸/۴	×	×	۲۳۲۸۱/۳	۲۱۶۵۴/۱	چهارمحال و بختیاری
۶۵۲۷/۴	×	×	×	۲۱۱۳۰/۴	خراسان جنوبی
۶۶۴۲/۵	×	×	×	۱۹۲۴۳/۱	خراسان رضوی
۶۷۹۵/۰	×	×	×	۱۸۷۷۲/۵	خراسان شمالی
×	×	۲۰۸۱/۶	×	۱۵۴۶۶/۹	خوزستان
۲۶۰۶/۸	×	۴۶۸۳/۵	×	۲۰۷۷۲/۵	زنجان
۴۷۴۶/۹	×	×	×	۲۰۳۴۴/۴	سمنان
×	×	×	×	۱۲۰۰۰/۰	سیستان و بلوچستان
۵۰۸۵/۲	×	۳۴۳۹/۴	۲۰۳۷۰/۴	۲۰۶۳۴/۷	فارس
۳۳۲۱/۳	×	×	×	۲۱۷۳۳/۶	قزوین
×	×	×	×	۲۰۳۹۱/۳	قم
۲۵۹۰/۰	×	×	×	۲۰۱۷۹/۲	کردستان
×	×	۱۹۵۱/۱	×	۱۹۵۳۱/۰	کرمان
۲۵۶۷/۷	×	۳۱۵۴/۹	×	۲۱۰۱۳/۴	کرمانشاه
۳۷۰۹/۱	×	×	×	۲۱۱۴۹/۳	کهگیلویه و بویراحمد
۲۵۳۳/۳	×	۲۹۷۳/۲	×	×	گلستان
۳۴۵۰/۱	×	×	×	×	گیلان
۳۷۱۴/۱	×	×	۲۲۶۲۲/۹	۱۹۳۸۱/۰	لرستان
×	×	×	×	×	مازندران
۲۷۶۱/۷	×	×	×	۲۰۰۶۰/۹	مرکزی
×	×	×	×	×	هرمزگان
۳۲۱۸/۴	×	۳۲۵۲/۵	×	۲۰۱۰۶/۶	همدان
۶۹۹۹/۰	×	×	×	۲۰۱۴۶/۱	یزد



۱- متوسط قیمت فروش یک کیلوگرم از محصولات کشاورزی: تابستان ۱۳۹۸ (دنباله) (ریال)

عسل بدون موم	عسل با موم	زیره	پنبه (وش)	استان
۲۴۶۸۳۳/۹	۳۰۶۶۹۸/۸	۲۷۵۳۷۳/۶	۶۰۵۰۸/۷	کل کشور
۲۱۲۱۷۰/۲	۳۳۹۲۱۳/۱	×	×	آذربایجان شرقی
۲۰۳۰۱۳/۲	۲۲۵۲۶۷/۸	×	×	آذربایجان غربی
×	۵۲۴۲۱۱/۰	×	×	اردبیل
۱۲۰۳۹۴/۵	۱۵۸۳۳۷/۲	×	×	اصفهان
۱۱۵۷۵۵۱/۳	۱۱۶۸۸۴۴/۲	×	×	البرز
۵۷۱۱۵۴/۹	×	×	×	ایلام
×	×	×	×	بوشهر
۸۹۰۵۶۰/۱	۶۱۸۲۷۸/۳	×	×	تهران
×	×	×	×	چهارمحال و بختیاری
۸۴۳۱۳۲/۳	×	۲۹۵۴۵۴/۵	×	خراسان جنوبی
۶۲۵۴۴۷/۳	۸۶۱۱۱۱/۱	×	×	خراسان رضوی
۵۱۸۹۰۷/۱	۴۶۵۳۹۲/۷	×	×	خراسان شمالی
۱۵۷۷۵۸۶/۲	×	×	×	خوزستان
×	۵۹۱۸۱۲/۳	×	×	زنجان
×	۶۹۷۸۸۹/۲	۲۷۳۷۵۱/۸	×	سمنان
×	×	×	×	سیستان و بلوچستان
۲۵۳۷۹۲/۱	۴۸۰۶۱۲/۲	×	×	فارس
×	۹۵۷۵۹۰/۵	×	×	قزوین
×	۵۶۷۹۸۶/۱	×	×	قم
۱۲۵۳۶۲۳/۲	۱۰۶۷۸۸۹/۹	×	×	کردستان
۸۹۱۶۲۰/۱	×	×	×	کرمان
۲۱۵۷۲۱/۴	۳۸۹۵۲۳/۸	×	×	کرمانشاه
۹۱۰۱۱۰/۲	۸۶۶۶۶۶/۷	×	×	کهگیلویه و بویراحمد
۸۲۱۱۹۳/۶	۱۰۱۷۷۶۶/۵	×	۶۰۵۰۸/۷	گلستان
۳۷۲۷۲۷/۳	۲۴۳۵۳۷/۹	×	×	گیلان
×	×	×	×	لرستان
۹۱۷۰۲۱/۳	۷۳۲۹۴۹/۷	×	×	مازندران
۴۶۴۹۷۲/۸	۸۱۹۶۳۷/۰	×	×	مرکزی
×	×	×	×	هرمزگان
۶۳۷۰۸۷/۹	×	×	×	همدان
×	×	×	×	یزد

۲- متوسط قیمت فروش انواع دام زنده: تابستان ۱۳۹۸ (ریال)

بز و بزغاله			گوسفند و بره			استان
بز و بزغاله زنده نر برای تولید مثل راس	بز و بزغاله زنده ماده برای تولید مثل راس	بز و بزغاله زنده پروراری (کیلوگرم)	گوسفند و بره زنده نر برای تولید مثل راس	گوسفند و بره زنده ماده راس	گوسفند و بره زنده پروراری (کیلوگرم)	
۱۷۱۳۴۷۶۳/۱	۱۴۴۰۵۱۷۴/۵	۴۰۱۶۵۳/۰	۳۴۹۹۲۷۲۶/۲	۲۲۹۰۲۸۳۹/۲	۴۲۵۰۱۷/۲	کل کشور
۲۰۵۱۰۷۱۴/۳	۱۶۲۲۳۷۸۰/۲	۳۲۶۴۲۲/۴	۳۱۳۶۰۹۷۸/۵	۲۴۸۴۹۷۵۹/۷	۳۹۴۱۴۸/۹	آذربایجان شرقی
×	۱۵۷۶۶۶۶۶/۷	۳۹۲۰۳۴/۰	۵۳۴۰۶۸۰۴/۷	۲۸۶۱۵۵۲۸/۷	۴۲۴۴۰۵/۷	آذربایجان غربی
۱۵۳۵۱۶۶۶/۷	۱۳۶۷۵۵۵۸/۷	۳۶۲۹۳۸/۴	۲۶۵۴۴۲۸۵/۷	۲۳۵۰۰۳۰۳/۰	۴۱۱۰۴۷/۴	اردبیل
۲۱۳۸۴۰۳۹/۹	۱۴۴۶۷۰۲۷/۶	۴۱۹۹۷۰/۷	۳۵۱۱۷۰۹۶/۰	۲۴۱۵۶۵۲۹/۵	۴۴۴۱۳۶/۶	اصفهان
×	۱۳۶۶۶۶۶۶/۷	×	×	×	۴۴۶۷۶۶/۶	البرز
۱۹۸۷۵۰۰۰/۰	۱۹۰۱۷۳۴۱/۰	۴۳۹۲۰۰/۲	۲۴۹۸۰۵۱۹/۵	۲۴۹۲۲۲۶۶/۸	۴۳۸۵۸۲/۶	ایلام
۱۸۹۹۸۲۴۷/۲	۱۵۶۴۱۸۸۴/۴	۴۰۸۹۰۴/۹	۲۶۴۱۲۹۴۹/۶	۲۵۷۳۴۶۰۹/۴	۴۱۱۶۲۶/۱	بوشهر
×	×	۳۴۶۲۵۴/۵	×	×	۴۰۵۶۹۷/۵	تهران
×	۹۵۰۰۰۰۰/۰	۴۲۱۵۴۳/۷	۱۱۲۵۰۰۰۰/۰	۱۲۱۱۸۴۲۱/۱	۴۳۹۸۹۴/۰	چهارمحال و بختیاری
۲۰۲۰۸۳۳۳/۳	۱۰۳۷۴۴۰۹/۴	۴۰۹۹۳۳/۱	×	۱۲۲۲۶۵۲۷/۶	۴۴۲۹۹۲/۲	خراسان جنوبی
×	۱۵۲۰۷۵۰۹/۹	۴۱۲۶۱۰/۰	۴۹۱۸۸۵۰۲/۷	۲۴۱۶۶۹۱۲/۴	۴۲۵۷۷۴/۶	خراسان رضوی
۲۴۷۴۶۵۲۰/۳	۱۴۵۴۵۰۴۹/۰	۳۹۹۲۸۷/۰	۳۹۷۴۶۳۸۵/۸	۲۲۱۸۰۰۶۰/۸	۴۲۱۴۳۸/۹	خراسان شمالی
۱۸۵۵۰۳۳۵/۶	۱۳۹۴۳۹۵۲/۸	۴۰۲۵۳۶/۴	۲۴۳۹۷۵۶۱/۰	۲۳۴۲۷۷۸۵/۴	۴۳۵۴۰۹/۴	خوزستان
×	×	۳۶۴۳۹۹/۴	×	×	۳۷۷۱۲۹/۶	زنجان
۲۰۰۰۰۰۰۰/۰	×	۴۰۵۴۶۹/۹	۶۳۱۴۸۱۴۸/۱	×	۴۴۱۴۳۰/۷	سمنان
۱۰۷۰۶۱۳۵/۸	۱۰۰۷۶۱۹۰/۵	۴۹۵۱۴۴/۱	۹۸۰۰۰۰۰/۰	×	۵۰۵۱۶۴/۳	سیستان و بلوچستان
۲۲۳۲۱۲۵۷/۵	۱۴۷۲۲۵۴۵/۲	۴۱۶۵۴۶/۶	۲۹۷۴۰۱۸۸/۷	۲۳۸۰۱۰۵۷/۲	۴۰۱۲۶۶/۸	فارس
×	۱۵۴۶۴۲۲۴/۶	۴۲۴۰۶۱/۵	۳۱۸۱۲۵۰۰/۰	۱۹۶۲۱۵۱۳/۵	۴۴۶۱۹۱/۲	قزوین
×	×	۴۰۸۴۸۳/۲	×	×	۴۱۲۲۷۸/۷	قم
۱۳۳۸۰۵۹۷/۰	۱۳۳۷۵۵۳۸/۸	۳۴۸۶۵۲/۸	۲۴۹۶۰۹۳۷/۵	۲۰۰۷۱۳۷۰/۸	۴۱۳۳۳۴/۸	کردستان
۱۲۴۴۴۰۷۸/۹	۱۴۸۱۳۰۸۴/۱	۴۸۱۱۲۱/۰	۱۷۵۰۰۰۰۰/۰	۱۶۴۶۸۹۲۶/۶	۴۸۷۲۳۸/۳	کرمان
×	×	۳۶۴۹۸۰/۱	×	×	۳۸۹۹۵۰/۲	کرمانشاه
۱۸۲۹۱۰۴۴/۸	۱۴۵۶۶۲۷۶/۸	۴۰۵۹۹۷/۳	۲۸۸۴۶۱۵۳/۸	۲۵۰۸۷۱۸۸/۶	۴۱۱۶۱۱/۰	کهگیلویه و بویراحمد
×	×	۴۰۵۵۳۰/۹	۲۸۸۵۲۹۴۱/۲	۲۶۰۲۳۳۵۴/۲	۴۵۱۴۸۱/۹	گلستان
×	×	۴۳۳۱۲۵/۰	۱۴۵۹۵۷۴۴/۷	۱۷۵۸۲۸۶۸/۵	۴۸۴۷۶۱/۳	گیلان
۱۶۰۰۰۰۰۰/۰	۱۲۶۴۵۰۰۰/۰	۳۹۷۶۵۷/۱	۳۴۰۴۹۰۷۹/۸	۱۷۰۳۳۸۹۸/۳	۴۲۳۳۳۷/۲	لرستان
×	۱۰۳۶۵۶۲۵/۰	۳۹۰۷۶۷/۰	×	۱۶۵۵۰۲۶۴/۷	۴۶۴۶۴۱/۰	مازندران
۲۰۱۶۰۰۰۰/۰	۱۴۰۹۲۸۱۴/۴	۴۳۹۲۶۹/۱	۳۴۳۲۶۳۵۹/۸	۲۱۰۸۵۲۷۹/۲	۴۳۲۷۰۵/۹	مرکزی
×	×	۳۸۳۵۲۰/۴	×	×	۳۶۰۸۷۸/۰	هرمزگان
×	×	۳۵۰۲۱۲/۸	×	۳۶۰۳۸۳۳۳/۳	۴۶۵۱۱۵/۲	همدان
۲۳۷۲۲۲۲۲/۲	۱۸۵۰۰۰۰۰/۰	۴۲۸۱۷۳/۸	۲۴۳۱۵۶۱۴/۶	۲۰۱۰۶۳۱۲/۳	۴۵۳۷۱۵/۳	یزد



۲- متوسط قیمت فروش انواع دام زنده: تابستان ۱۳۹۸ (دنباله) (ریال)

گاو دوساله و بیش تر				استان
گاو دو ساله و بیش تر نر برای کار (راس - نر اسپرمی)	گاو دوسال و بیشتر نر برای کار راس	گاو دوسال بیشتر ماده غیر شیری (کیلوگرم) (هر نژاد)	گاو دوسال و بیشتر ماده شیری راس	
۱۵۳۳۴۰۸۷/۶	۸۷۲۷۲۷۲۷/۳	۲۷۱۱۶۱/۴	۱۵۵۵۱۲۷۴۶/۹	کل کشور
۳۲۵۰۰۰۰۰/۰	×	×	۲۰۱۴۷۷۷۹۳/۰	آذربایجان شرقی
×	×	۲۷۶۶۹۹/۷	۱۳۵۷۸۸۰۹۵/۲	آذربایجان غربی
۱۰۸۳۳۷۳۱۳/۴	×	۲۸۷۴۷۸/۸	۱۲۹۳۶۳۱۰/۹	اردبیل
۱۸۳۷۵۰۰۰۰/۰	×	۲۵۳۷۷۹/۲	۱۷۷۷۸۱۲۹۹/۵	اصفهان
×	×	۲۷۹۸۵۰/۷	×	البرز
۲۰۹۰۰۰۰۰۰/۰	×	۳۷۲۴۰۴/۰	۱۸۵۱۱۴۵۸۳/۳	ایلام
۱۲۱۱۶۲۷۹۰/۷	×	۳۴۰۶۸۰/۹	۱۴۲۷۲۷۲۷۲/۷	بوشهر
×	×	۲۷۰۶۹۷/۷	×	تهران
×	×	۱۸۸۵۷۱/۴	۱۰۵۹۴۵۹۴۵/۹	چهارمحال و بختیاری
۱۷۲۳۰۷۶۹۲/۳	×	۳۰۸۰۸۷/۴	۱۷۱۵۸۶۰۲۱/۵	خراسان جنوبی
×	×	۲۱۵۰۱۹/۳	۱۷۷۰۰۴۷۶۱/۹	خراسان رضوی
×	×	۲۴۷۹۰۳/۵	۱۶۱۶۸۵۷۵۹/۹	خراسان شمالی
۱۳۹۰۱۹۸۰۲/۰	×	۳۳۰۷۴۰/۷	۱۳۱۹۵۹۳۱۴/۸	خوزستان
×	×	×	۱۵۶۶۶۷۵۶۱/۰	زنجان
×	×	۲۷۲۹۳۰/۵	۱۵۴۳۳۸۲۳۵/۳	سمنان
۹۶۶۶۶۶۶۶/۷	۸۷۲۷۲۷۲۷/۳	۳۸۳۶۲۵/۶	۷۷۸۵۷۱۴۲/۹	سیستان و بلوچستان
۱۶۰۲۷۲۷۲۷/۳	×	۲۲۳۲۹۸/۶	۱۵۵۲۸۸۸۱۴/۷	فارس
×	×	۲۱۶۲۷۲/۶	۱۵۵۵۵۶۰۰۰/۰	قزوین
×	×	×	×	قم
×	×	۲۷۰۳۴۴/۸	۱۳۹۷۳۳۳۳۳/۳	کردستان
۱۲۵۶۷۵۶۷۵/۷	×	۴۴۵۵۷۸/۰	۱۱۲۹۳۰۵۱۳/۶	کرمان
×	×	×	۱۴۱۱۱۲۴۶۹/۴	کرمانشاه
×	×	۳۲۶۳۴۹/۲	۱۲۶۰۷۱۴۲۸/۶	کهگیلویه و بویراحمد
×	×	۲۸۵۱۹۵/۸	۱۴۲۰۳۴۰۶۸/۱	گلستان
۱۳۱۶۶۶۶۶۶/۷	×	۳۸۳۴۱۱/۱	۱۱۸۷۷۷۶۹۱/۱	گیلان
×	×	۲۱۱۶۱۹/۰	۹۵۶۹۴۴۴۴/۴	لرستان
۲۰۴۸۴۲۱۰۵/۳	×	۴۵۹۱۱۹/۴	۱۷۰۶۵۲۰۸۳/۳	مازندران
×	×	۳۰۴۵۰۰/۵	۱۸۱۶۶۶۶۶۶/۷	مرکزی
×	×	×	×	هرمزگان
×	×	×	۱۷۵۳۵۸۹۷۴/۴	همدان
×	×	۳۲۵۷۳۲/۷	۲۰۶۱۶۲۱۶۲/۲	یزد



(ریال)

۲- قیمت فروش انواع دام زنده: تابستان ۱۳۹۸ (دنباله)

گاو کمتر از دو سال			استان
گاو کمتر از دو سال راس(هرنژاد-نراسپرمی)	گاو کمتر از دو سال ماده راس(هرنژاد)	گاو کمتر از دو سال پروراری(کیلوگرم)	
۷۷۷۸۱۲۵۰/۰	۹۷۴۹۶۹۴۵/۶	۳۱۹۱۰۷/۸	کل کشور
۵۶۶۶۶۶۶۶/۷	۸۱۳۲۱۸۶۴/۶	۳۳۳۱۶۳/۶	آذربایجان شرقی
۱۱۷۸۶۹۵۶۵/۲	۱۰۸۸۷۰۳۰۴/۱	۳۴۲۰۱۳/۴	آذربایجان غربی
×	۱۰۳۳۸۰۸۸۸/۷	۳۷۴۰۳۶/۹	اردبیل
۱۳۲۱۴۴۲۳۰/۸	۱۳۸۵۱۵۸۱۵/۱	۳۳۵۱۹۶/۱	اصفهان
×	×	۳۵۹۵۵۶/۴	البرز
×	۱۰۲۸۹۸۰۰۰/۰	۳۸۱۹۹۲/۲	ایلام
۱۲۱۶۶۶۶۶۶/۷	۶۷۹۷۸۷۲۳/۴	۳۶۷۲۲۳/۵	بوشهر
×	×	۲۱۸۹۸۵/۵	تهران
×	۱۰۸۱۴۸۱۴۸/۱	۳۶۳۹۳۱/۳	چهارمحال و بختیاری
×	۱۰۸۵۴۸۳۸۷/۱	۳۳۲۰۷۴/۹	خراسان جنوبی
×	۱۰۵۰۸۸۹۲۶/۲	۳۲۵۸۷۹/۸	خراسان رضوی
×	۹۲۹۱۳۹۸۸/۹	۳۴۶۹۰۵/۳	خراسان شمالی
۶۴۶۵۸۳۳۳/۳	۶۰۱۲۵۷۱۴/۳	۳۷۳۹۹۱/۲	خوزستان
×	×	۳۱۹۳۱۶/۶	زنجان
×	۱۱۵۷۸۹۴۷۳/۷	۳۲۵۴۹۷/۳	سمنان
×	×	۳۹۰۴۵۷/۸	سیستان و بلوچستان
۷۰۰۰۰۰۰/۰	۱۱۹۹۴۲۹۵۹/۰	۳۰۴۱۶۲/۲	فارس
×	۱۰۰۷۰۰۰۰/۰	۳۱۸۶۷۳/۳	قزوین
×	×	۳۰۶۵۶۱/۵	قم
×	۱۰۷۴۰۰۰۰/۰	۳۷۲۹۸۱/۰	کردستان
۷۶۵۷۹۹۲۵/۷	×	۴۵۳۴۱۴/۲	کرمان
×	×	۳۲۹۱۲۲/۲	کرمانشاه
۷۸۲۰۰۰۰/۰	۸۲۵۷۳۵۲۹/۴	۳۲۶۴۱۶/۳	کهگیلویه و بویراحمد
۶۶۹۳۸۷۷۵/۵	۹۴۲۵۸۴۰۹/۸	۳۴۱۱۵۸/۰	گلستان
×	۵۶۰۳۵۰۹۶/۶	۳۹۲۵۱۶/۲	گیلان
۶۶۹۳۰۴۳۴/۸	۶۹۸۶۵۹۵۱/۷	۳۶۴۶۲۳/۱	لرستان
×	۱۰۳۶۰۴۲۵۵/۳	۳۹۷۳۸۶/۶	مازندران
×	۱۲۸۴۶۸۰۸۵/۱	۳۲۴۵۴۶/۱	مرکزی
×	×	۳۰۴۱۹۵/۲	هرمزگان
×	۲۰۰۰۰۰۰/۰	۴۲۱۵۰۶/۵	همدان
×	۱۹۷۸۵۷۱۴۲/۹	۳۵۰۷۷۰/۸	یزد

۳- متوسط قیمت فروش یک کیلوگرم از فراورده‌های دامی: تابستان ۱۳۹۸ (ریال)

کود حیوانی	پشم گوسفند	شیر (چرخ نشده)				استان
		شیر گاومیش	شیر گاو	شیر بز	شیر گوسفندی	
۱۰۰۶/۷	۵۳۹۰۳/۲	۴۰۲۹۲/۰	۲۲۰۹۹/۹	۴۶۶۸۶/۸	۴۹۶۲۴/۸	کل کشور
۴۶۲/۰	۵۲۷۳۶/۱	۵۶۱۳۳/۳	۲۱۹۰۵/۷	۴۹۴۸۵/۷	۵۰۸۶۵/۲	آذربایجان شرقی
×	×	۵۶۳۰۷/۱	۱۷۰۹۱/۹	۴۸۶۲۳/۰	۴۸۸۲۴/۰	آذربایجان غربی
×	×	۴۰۸۴۲/۵	۱۹۵۱۸/۳	۴۰۴۴۵/۸	۴۰۷۹۸/۵	اردبیل
۹۶۰/۴	۱۰۲۰۰۰/۰	×	۲۲۶۵۹/۳	۴۹۹۷۵/۵	۵۴۷۵۴/۱	اصفهان
۷۹۳/۸	×	×	۲۹۵۳۸/۱	۵۲۳۰۷/۷	۵۵۴۶۳/۶	البرز
۹۰۰/۰	×	×	۲۱۱۹۹/۲	×	×	ایلام
۱۷۵۲/۵	×	×	۳۶۵۹۴/۰	×	×	بوشهر
۸۲۹/۰	×	×	۲۳۵۲۶/۸	۷۰۸۷۹/۱	۷۳۱۱۳/۴	تهران
×	۴۱۶۸۳/۲	×	۱۹۳۱۹/۹	×	×	چهارمحال و بختیاری
۸۷۸/۴	×	×	۲۴۳۲۷/۹	۵۰۱۴۷/۴	×	خراسان جنوبی
۱۳۲۹/۱	×	×	۲۲۶۲۰/۵	×	×	خراسان رضوی
۷۳۰/۷	×	×	۲۰۷۱۷/۸	×	×	خراسان شمالی
۳۵۶/۷	×	۳۵۱۱۶/۶	۲۳۰۸۲/۲	×	×	خوزستان
×	×	×	۲۱۹۹۹/۱	۴۸۱۶۱/۳	۴۶۱۸۶/۷	زنجان
۱۰۰۸/۶	×	×	۲۲۷۰۶/۸	×	۹۸۰۹۳/۰	سمنان
×	×	×	۲۵۰۳۲/۳	۲۳۴۲۳/۱	۲۴۷۵۰/۰	سیستان و بلوچستان
۱۲۸۰/۰	۱۵۶۲۵/۰	×	۲۴۴۵۵/۶	۴۰۷۴۰/۷	۵۲۷۸۶/۰	فارس
۶۲۹/۶	×	×	۲۲۰۰۳/۰	۴۹۱۲۱/۱	۴۹۱۶۹/۱	قزوین
۵۳۷/۹	۱۱۷۱۷/۸	×	۱۹۵۹۴/۱	×	×	قم
۴۲۵/۹	×	×	۲۳۰۰۰/۵	۲۹۳۲۰/۳	۲۷۰۸۴/۰	کردستان
۱۳۹۱/۷	×	×	۲۱۴۲۷/۵	۳۶۲۶۳/۲	۵۶۶۶۶/۷	کرمان
×	×	×	۲۱۴۵۲/۸	×	×	کرمانشاه
۱۷۱۹/۷	×	×	۲۶۰۹۴/۸	۳۰۵۵۵/۶	×	کهگیلویه و بویراحمد
۵۱۱/۴	×	×	۲۱۵۰۷/۵	×	×	گلستان
×	×	۴۵۴۶۴/۹	۲۳۰۵۴/۷	×	×	گیلان
۴۵۱/۲	×	×	۱۹۳۰۶/۶	×	×	لرستان
۲۰۰۷/۳	×	×	۲۵۶۵۹/۲	×	۳۶۰۸۶/۲	مازندران
۴۴۴/۹	×	×	۲۱۲۲۰/۰	×	×	مرکزی
۴۲۶۱/۱	×	×	×	×	×	هرمزگان
×	×	×	۲۱۲۰۹/۲	×	×	همدان
۲۷۵۸/۴	۹۵۱۳۷/۶	×	۲۴۶۷۹/۳	۵۹۸۳۳/۹	۶۹۶۴۲/۹	یزد

۴- متوسط هزینه انواع خدمات ماشینی کشاورزی برای یک هکتار: تابستان ۱۳۹۸ (ریال)

دیسک با تراکتور		شخم با تراکتور			استان
دیسک با تراکتور (دیم)	دیسک با تراکتور (آبی)	شخم با تراکتور (باغ)	شخم با تراکتور (دیم)	شخم با تراکتور (آبی)	
۹۷۷۸۴۸/۷	۱۲۰۳۹۷۹/۴	۲۸۴۶۵۱۴/۶	۱۷۲۵۷۹۲/۳	۲۵۲۴۰۷۸/۷	کل کشور
×	۱۲۱۴۲۱۲/۹	۲۲۵۰۰۰۰/۰	۲۲۰۳۰۱۷/۸	۲۶۰۰۳۵۲/۶	آذربایجان شرقی
×	×	×	۲۸۷۳۸۳۹/۰	۳۲۲۵۷۲۴/۳	آذربایجان غربی
۱۵۰۰۰۰۰/۰	۹۸۷۴۶۰/۸	×	۲۱۳۸۳۷۴/۳	۲۱۵۲۲۹۶/۲	اردبیل
×	۱۶۴۲۸۵۷/۱	×	۱۸۷۴۲۷۹/۱	۵۴۰۰۰۰۰/۰	اصفهان
×	۱۵۶۵۲۱۷/۴	۳۰۰۰۰۰۰/۰	×	×	البرز
×	۱۱۱۰۹۸۷/۷	×	۱۳۳۸۲۹۷/۹	۱۳۷۳۳۶۴/۵	ایلام
۶۰۵۹۵۹/۳	۵۸۴۷۷۵/۱	۷۹۵۰۲۷/۶	۱۷۸۹۸۰۸/۹	۱۰۱۷۶۸۷/۱	بوشهر
۲۳۷۵۰۰۰/۰	۱۲۲۹۴۵۲/۱	×	۳۵۶۹۸۹۲/۵	۲۳۶۲۰۰۹/۰	تهران
×	×	×	×	×	چهارمحال و بختیاری
×	×	×	۱۳۹۴۳۶۶/۲	۲۷۰۴۶۰۱/۴	خراسان جنوبی
×	×	۱۳۰۲۱۲۷/۷	×	۳۲۹۴۱۱۷/۶	خراسان رضوی
۸۱۰۹۸۴/۷	۱۳۰۵۱۵۶/۷	×	۱۴۶۳۳۱۰/۷	۱۲۸۲۷۳۸/۳	خراسان شمالی
×	۹۱۰۸۲۴/۸	۱۸۲۲۲۲۲/۲	×	۱۷۸۷۹۷۲/۳	خوزستان
×	۱۷۸۱۷۳۵/۸	×	×	۲۷۴۶۷۳۷/۲	زنجان
×	×	×	×	۲۷۷۶۰۰۴/۱	سمنان
×	۹۳۰۰۰۰/۰	×	×	۱۹۱۷۶۰۰/۰	سیستان و بلوچستان
×	۱۰۲۸۶۲۵/۲	×	×	۲۰۹۹۰۸۴/۲	فارس
×	۱۴۴۶۹۴۵/۴	۵۵۶۰۰۰۰/۰	×	۲۷۸۳۲۹۲/۶	قزوین
×	۷۳۸۶۵۸/۰	×	×	۲۲۸۵۳۷۹/۵	قم
۵۲۶۷۹۷/۴	۶۸۸۴۹۲/۱	×	۱۶۴۱۳۵۲/۵	۱۷۸۱۴۲۸/۶	کردستان
×	×	۶۰۰۰۰۰۰/۰	×	۴۷۴۸۱۸۴/۰	کرمان
×	۱۲۴۰۰۲۴/۹	×	۱۰۶۰۹۷۵/۶	۲۰۰۴۱۵۹/۷	کرمانشاه
×	۱۴۸۲۱۴۸/۸	×	×	۳۶۷۱۸۳۵/۱	کهگیلویه و بویراحمد
۸۲۰۲۰۲/۰	۱۴۷۹۵۴۸/۷	×	۱۵۰۰۰۰۰/۰	۲۹۲۰۴۵۴/۵	گلستان
۴۲۵۰۰۰۰/۰	×	×	×	×	گیلان
×	×	×	۱۳۲۹۸۳۲/۹	۱۷۳۱۳۴۳/۳	لرستان
۳۲۸۹۶۵۵/۳	۴۱۸۲۷۱۷/۴	۵۸۵۷۱۴۲/۸	×	۵۰۳۵۱۱۵/۴	مازندران
×	۱۳۳۶۳۶۳/۶	×	۱۴۶۸۱۸۱/۸	۲۰۵۰۷۲۹/۹	مرکزی
×	۲۴۹۰۰۰۰/۰	×	×	۲۵۵۸۷۶۰/۱	هرمزگان
×	×	×	۱۹۷۳۳۹۴/۵	۲۰۶۹۴۴۴/۴	همدان
×	۳۰۰۰۱۴۵/۶	۶۵۰۳۴۰۱/۴	×	۵۱۱۸۹۳۵/۸	یزد



۴- متوسط هزینه انواع خدمات ماشینی کشاورزی برای یک هکتار: تابستان ۱۳۹۸ (دنباله) (ریال)

کمباین (درو خرمنکوبی)	شخم با تیلر		شخم و دیسک با تراکتور		استان
	شخم با تیلر باغ	شخم با تیلر زمین زراعی	شخم و دیسک با تراکتور (دیم)	شخم و دیسک با تراکتور (آبی)	
۵۲۷۰۰۲۶/۵	۵۰۷۱۸۹۲/۱	۳۹۱۱۷۹۳/۷	۱۷۴۷۰۰۳/۳	۴۰۴۸۱۱۷/۴	کل کشور
۶۱۴۰۱۸۰/۷	۱۳۳۷۷۵۵/۱	×	×	۳۱۲۶۲۹۳/۱	آذربایجان شرقی
۴۹۰۷۴۵۶/۵	×	×	×	×	آذربایجان غربی
۲۴۳۰۸۹۲/۰	×	×	×	×	اردبیل
۷۱۴۴۳۲۵/۸	۶۹۵۸۳۳۳/۳	۵۶۱۷۶۴۷/۱	۳۰۰۰۰۰/۰	۷۵۴۴۹۱۹/۹	اصفهان
۳۵۹۴۳۷۸/۵	۳۰۰۰۰۰/۰	×	×	۳۶۹۲۳۰۷/۷	البرز
×	×	×	×	×	ایلام
×	×	×	۷۴۵۸۸۲/۴	۱۰۳۳۳۳۳/۳	بوشهر
۴۴۳۵۴۵۵/۳	×	×	×	۶۲۳۰۲۱۵/۸	تهران
۴۷۰۳۹۴۹/۰	×	×	×	×	چهارمحال و بختیاری
۳۷۷۲۰۹۳/۰	×	۱۲۱۹۲۳۰/۸	×	۲۳۱۲۵۰۰/۰	خراسان جنوبی
۳۷۹۹۴۵۶/۲	×	×	×	×	خراسان رضوی
۲۳۵۱۳۰۳/۰	×	۳۲۲۷۰۱۷/۰	۲۳۹۹۲۸۰/۶	۲۰۶۷۴۶۶/۳	خراسان شمالی
×	×	×	×	۴۴۱۲۷۵۱/۵	خوزستان
۲۸۴۳۲۰۴/۱	×	×	×	×	زنجان
۲۲۱۶۸۸۰/۴	×	×	×	۴۱۳۶۳۶۳/۶	سمنان
×	×	×	×	×	سیستان و بلوچستان
۳۹۶۵۰۴۱/۵	۴۹۷۰۸۶۰/۹	×	×	۳۵۰۰۰۰/۰	فارس
۳۶۳۵۱۶۰/۴	×	×	×	۵۳۲۳۷۷۰/۵	قزوین
۳۷۶۸۰۰۰/۰	×	×	×	۳۰۴۷۲۲۷/۱	قم
۲۳۰۶۰۴۵/۵	×	×	×	×	کردستان
۵۷۲۰۹۳۰/۲	۴۵۲۷۳۰۳/۸	×	×	۴۹۷۸۹۲۵/۵	کرمان
۳۶۳۰۵۴۵/۵	×	×	×	×	کرمانشاه
۳۵۸۷۰۰۰/۴	×	×	×	۲۵۰۴۲۱۰/۵	کهگیلویه و بویراحمد
۹۹۸۱۱۰۲/۹	×	×	۲۰۶۸۹۶۵/۵	۲۹۶۵۱۷۵/۲	گلستان
۱۹۰۰۳۱۲۳/۴	×	×	۱۱۶۶۶۶۶۶/۷	×	گیلان
۴۳۶۰۴۶۸/۱	×	×	×	×	لرستان
۲۰۳۹۷۷۹۲/۰	۶۳۶۳۶۳۶/۴	×	۴۱۲۵۰۰۰/۰	۶۴۲۵۰۰۰/۰	مازندران
۲۸۳۲۹۷۹/۲	×	×	×	×	مرکزی
×	×	×	۴۳۶۴۰۰۰/۰	۴۷۴۳۱۸۶/۲	هرمزگان
۲۶۰۵۹۲۶/۰	×	×	×	×	همدان
۱۹۱۶۸۵۳/۹	۵۱۹۰۴۷۶/۲	×	×	×	یزد

۵ - متوسط دستمزد یک روز کارگر کشاورزی: تابستان ۱۳۹۸ (ریال)

کارگر نشاکار		دروگر غلات		کارگر میوهچین		استان
کارگر نشاکار زن (روز کار)	کارگر نشاکار مرد (روز کار)	دروگر غلات زن (روز کار)	دروگر غلات مرد (روز کار)	کارگر میوه چین زن (روز کار)	کارگر میوه چین مرد (روز کار)	
۷۳۹۸۴۳/۹	۹۳۸۵۶۹/۲	۸۹۹۰۱۳/۶	۱۱۳۹۲۹۱/۱	۵۰۴۳۶۲/۱	۸۴۷۰۸۴/۴	کل کشور
×	۱۱۰۲۳۸۱/۰	×	۱۱۷۷۵۹۶/۹	۶۱۸۵۲۶/۸	۹۹۰۱۲۸/۶	آذربایجان شرقی
×	×	×	۱۲۰۶۶۶۶/۷	۹۳۹۳۶۳/۱	۹۷۰۱۶۲/۵	آذربایجان غربی
×	×	۹۳۱۸۹۶/۶	۱۳۲۵۴۰۴/۷	×	۸۵۰۶۰۹/۵	اردبیل
×	۱۵۰۰۰۰/۰	۷۰۰۰۰۰/۰	۹۰۰۱۶۷/۵	۷۷۸۶۶۶/۲	۹۸۵۱۶۹/۹	اصفهان
۶۶۰۰۰۰/۰	۸۵۰۰۰۰/۰	×	۸۳۶۱۷۰/۲	۵۸۹۵۴۲/۷	۸۲۹۳۵۲/۸	البرز
۷۷۲۲۵۹/۹	۸۰۹۳۹۸/۰	×	×	۷۳۹۴۳۸/۴	۷۴۳۸۸۰/۸	ایلام
×	×	×	×	۶۴۹۰۷۴/۳	۱۰۱۴۹۲۰/۶	بوشهر
۸۰۰۰۰۰/۰	۷۱۴۰۴۹/۶	×	۱۲۷۷۶۳۵/۹	۷۰۴۱۹۶/۷	۹۲۱۶۷۱/۱	تهران
×	×	×	۸۱۶۰۲۹/۷	۷۸۱۱۵۳/۸	۸۳۰۴۴۱/۸	چهارمحال و بختیاری
۵۹۷۵۲۴/۸	۶۰۰۰۰۰/۰	۳۹۱۱۷۶/۵	۴۸۸۲۵۵/۰	۳۹۸۵۴۲/۶	۵۴۵۴۰۸/۲	خراسان جنوبی
×	×	×	۶۳۴۰۲۳/۷	۴۲۲۵۶۱/۴	۵۸۲۷۹۱/۲	خراسان رضوی
۴۹۵۹۰۲/۱	×	۵۸۳۴۳۶/۶	۸۳۳۶۳۹/۷	۵۷۸۷۳۶/۳	۷۱۹۳۸۷/۰	خراسان شمالی
۴۷۵۳۶۲/۳	۱۰۰۵۴۶۸/۶	×	×	×	۷۴۳۳۵۷/۹	خوزستان
×	×	۹۷۴۸۰۹/۲	۱۰۳۰۰۱۰/۷	۱۰۹۸۹۷۹/۶	۱۱۸۶۸۱۴/۳	زنجان
۳۷۹۴۰۳/۰	۶۰۲۸۵۷/۱	×	۶۷۹۱۶۶/۷	۵۶۳۲۷۵/۱	۷۰۰۹۱۴/۴	سمنان
×	×	×	×	×	۵۱۱۸۳۱/۰	سیستان و بلوچستان
۶۶۵۸۵۷/۵	۱۰۱۱۷۷۲/۷	×	×	۶۸۶۹۳۷/۶	۸۲۴۴۳۰/۸	فارس
×	×	×	×	۸۲۳۸۳۰/۲	۹۳۴۷۳۶/۶	قزوین
×	×	×	۱۰۲۰۹۰۶/۹	۶۲۷۱۸۰/۷	۱۰۳۰۹۶۰/۱	قم
×	×	×	۸۲۸۲۴۱/۳	۷۰۰۰۰۰/۰	۷۱۱۳۶۳/۶	کردستان
×	×	۶۰۰۰۰۰/۰	۸۰۰۰۰۰/۰	۵۵۲۷۱۹/۵	۷۵۲۶۰۹/۰	کرمان
×	×	۹۸۱۱۶۶/۲	۱۰۲۰۸۷۰/۱	۸۹۵۳۶۰/۴	۹۵۴۹۵۶/۵	کرمانشاه
۱۰۲۴۳۹۴/۵	۱۰۸۷۸۷۷/۳	×	۱۰۱۸۱۸۹/۹	۷۳۱۳۷۲/۵	۸۸۶۲۸۶/۲	کهگیلویه و بویراحمد
۴۳۵۶۰۹/۱	۵۹۴۲۵۱/۳	۴۶۵۲۲۱/۴	۵۹۶۲۴۵/۱	۳۹۸۷۴۵/۲	۵۴۷۶۱۴/۷	گلستان
×	×	۱۳۹۶۰۸۷/۸	۱۵۱۹۳۴۲/۸	۹۷۹۰۴۰/۱	۱۱۷۰۱۱۱/۷	گیلان
×	×	×	×	×	×	لرستان
۱۴۸۵۷۵۱/۶	۱۴۸۰۵۲۵/۸	۱۰۴۱۴۶۲/۶	۱۳۰۲۳۱۰/۲	۶۰۶۶۷۷/۸	۷۱۸۷۷۳/۶	مازندران
×	×	×	۸۷۲۰۲۸/۰	۶۶۴۳۱۳/۷	۸۷۴۶۴۷/۸	مرکزی
۴۴۶۹۴۸/۵	۵۴۵۲۳۶/۴	×	×	۴۱۰۶۶۹/۴	۵۵۱۲۶۱/۲	هرمزگان
×	×	×	۹۶۶۶۶۶/۷	۸۰۰۷۹۱/۴	۹۷۵۴۴۶/۸	همدان
×	×	×	۸۵۴۰۸۱/۶	×	۷۷۰۱۲۹/۰	یزد



۵ - متوسط دستمزد یک روز کارگر کشاورزی: تابستان ۱۳۹۸ (دنباله) (ریال)

کارگر بیل زن (مرد)		کارگر نهر کش و مرزبند مرد (روز کار)	کارگر وجین کار و تنک کار		استان
کارگر بیل زن باغ مرد (روز کار)	کارگر بیل زن زمین زراعی مرد (روز کار)		کارگر وجین کار و تنک کار زن (روز کار)	کارگر وجین کار و تنک کار مرد (روز کار)	
۱۵۳۵۵۱/۳	۸۵۱۲۳۷/۱	۷۸۲۸۶۳/۲	۶۶۸۶۴۴/۲	۷۱۶۲۶۹/۹	کل کشور
۷۷۶۵۰۲/۵	×	۹۰۸۰۰۴/۶	۶۶۲۸۰۶/۲	۹۶۹۴۷۷/۹	آذربایجان شرقی
×	۹۸۴۴۸۱/۲	×	۷۹۳۷۵۳/۴	۸۱۸۵۰۳/۳	آذربایجان غربی
×	×	۱۱۰۶۱۵۷/۱	۶۷۶۳۱۵/۸	۶۹۳۴۷۸/۳	اردبیل
۱۱۰۰۰۰/۰	۸۱۱۲۰۶/۹	۱۰۰۷۶۹۲/۳	۸۴۹۷۰۰/۶	۹۲۸۹۸۶/۳	اصفهان
۸۷۰۰۶۲/۷	۸۴۳۴۰۴/۳	۸۰۲۶۷۸/۶	۶۰۵۴۳۴/۸	۸۸۴۰۳۳/۶	البرز
۷۶۳۱۴۳/۵	۷۶۵۵۱۲/۲	۷۶۶۲۴۶/۸	×	×	ایلام
۱۰۰۰۰۰/۰	۱۰۰۰۰۰/۰	×	×	×	بوشهر
۸۹۰۳۶۳/۹	۸۱۸۵۴۹/۱	۶۹۴۹۰۴/۵	۳۹۴۸۰۷/۵	۶۹۱۹۰۸/۲	تهران
۷۹۹۰۹۹/۱	۷۹۸۳۷۵/۵	×	×	۷۴۹۴۶۸/۱	چهارمحال و بختیاری
×	×	×	×	۵۲۱۹۳۵/۵	خراسان جنوبی
×	×	×	۳۷۹۲۸۵/۷	۴۷۲۰۹۳/۰	خراسان رضوی
۷۵۰۵۴۰/۱	۹۵۰۹۰۷/۷	۷۵۳۲۰۲/۰	۵۶۱۲۹۹/۱	۷۹۰۰۲۱/۵	خراسان شمالی
۶۰۰۰۰۰/۰	۹۰۲۸۳۶/۹	۹۷۴۷۵۶/۷	۴۴۳۶۸۴/۸	۵۲۴۰۶۷/۸	خوزستان
×	×	×	×	۸۳۶۵۵۷/۱	زنجان
×	۶۷۶۴۷۷/۳	×	۴۰۱۱۲۹/۸	۶۵۱۴۴۷/۰	سمنان
×	۴۰۰۰۰۰/۰	×	×	×	سیستان و بلوچستان
۷۸۱۰۸۵/۰	۸۴۶۲۶۷/۲	۸۴۷۸۷۹/۹	۶۵۸۵۳۳/۲	۷۹۱۶۳۴/۸	فارس
×	×	×	۷۷۶۷۱۵/۴	۸۴۱۹۸۶/۳	قزوین
×	۹۹۵۸۵۱/۶	۱۰۰۰۷۰۱/۸	۵۳۷۲۹۷/۳	۹۱۶۶۴۰/۶	قم
۷۰۰۰۰۰/۰	۷۶۰۰۰۰/۰	×	۵۰۰۰۰۰/۰	×	کردستان
۸۰۰۰۰۰/۰	×	×	×	×	کرمان
×	×	×	×	×	کرمانشاه
۸۰۴۹۶۱/۸	۸۳۳۷۲۷/۸	۹۶۶۲۳۲/۲	۷۰۰۰۴۲/۸	۸۹۰۲۱۷/۴	کهگیلویه و بویراحمد
۵۰۰۰۰۰/۰	۵۵۵۱۷۲/۴	۵۷۷۲۲۰/۱	۳۷۸۱۷۰/۱	۳۸۴۳۷۱/۴	گلستان
×	×	×	×	×	گیلان
×	×	×	۵۲۵۰۰۰/۰	۶۲۸۸۴۶/۲	لرستان
×	×	×	۱۱۰۸۴۹۰/۶	۱۳۵۴۸۸۱/۹	مازندران
×	×	۷۸۱۲۵۰/۰	۶۳۵۷۳۲/۶	۷۵۴۳۹۳/۱	مرکزی
۵۵۰۰۰۰/۰	۶۰۰۰۰۰/۰	۶۰۹۷۳۷/۸	×	×	هرمزگان
۷۰۰۰۰۰/۰	۸۷۳۲۳۱/۱	×	×	×	همدان
۷۵۴۷۷۴/۸	۷۶۱۴۰۸/۶	۸۴۰۷۳۳/۲	×	×	یزد