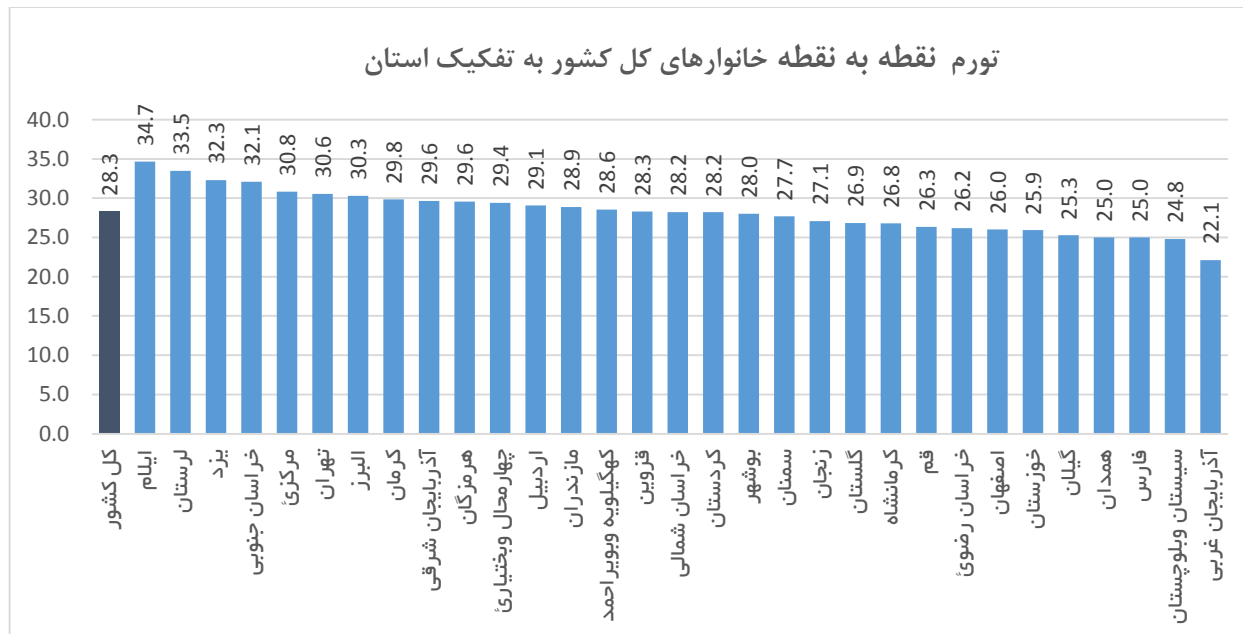


## شاخص قیمت مصرف کننده به تفکیک استان - مهر ۱۳۹۸

تاریخ انتشار: ۱۳۹۸/۰۸/۰۶

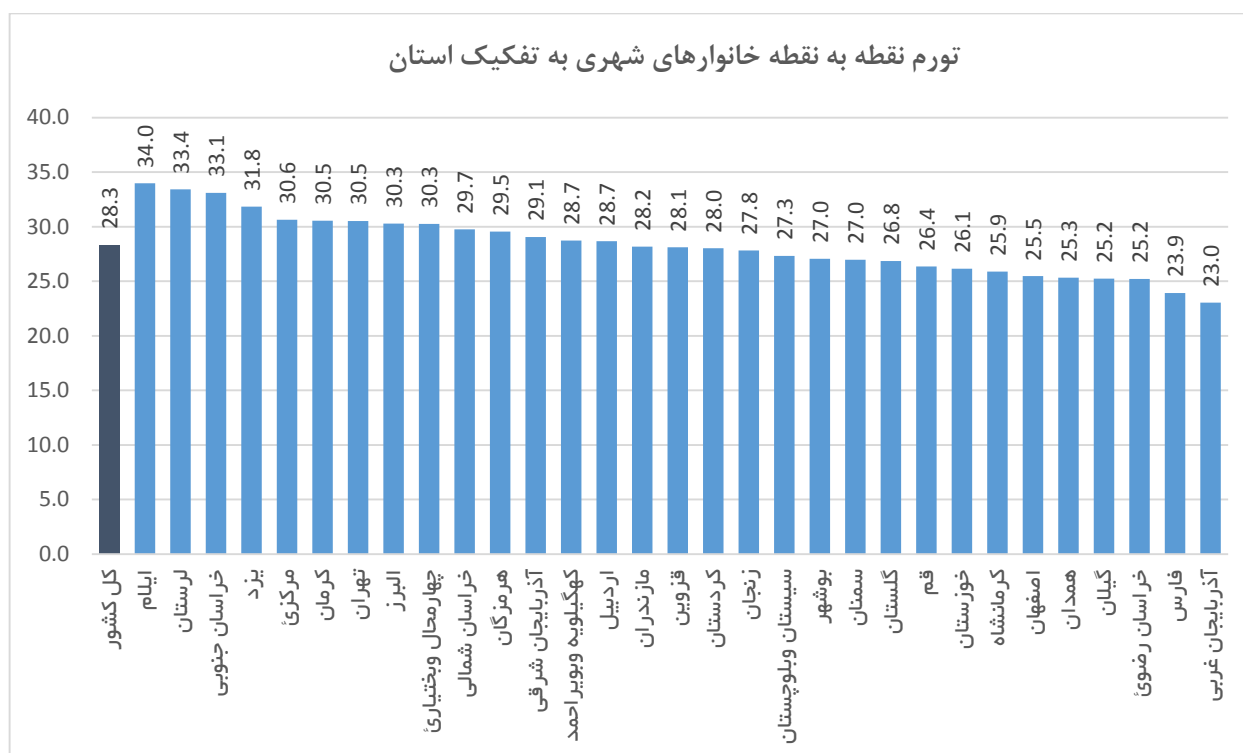
### کل خانوارها

در مهر ماه ۱۳۹۸ عدد شاخص کل برای خانوارهای کشور (۱۳۹۵=۱۰۰) به ۱۸۴,۹ رسید که نسبت به ماه قبل ۱,۷ درصد افزایش نشان می‌دهد. در این ماه بیشترین نرخ تورم ماهانه خانوارهای کشور مربوط به استان کرمان با ۳,۴ درصد افزایش و کمترین نرخ تورم ماهانه مربوط به استان کهگیلویه و بویراحمد با ۰,۲ درصد کاهش است. درصد تغییر شاخص کل نسبت به ماه مشابه سال قبل (تورم نقطه به نقطه) برای خانوارهای کشور ۲۸,۳ درصد می‌باشد. بیشترین نرخ تورم نقطه به نقطه مربوط به استان ایلام (۳۴,۷ درصد) و کمترین آن مربوط به استان آذربایجان غربی (۲۲,۱ درصد) است. نرخ تورم دوازده ماهه منتهی به مهر ماه ۱۳۹۸ برای خانوارهای کشور به عدد ۴۲,۰ درصد رسید. بیشترین نرخ تورم دوازده ماهه مربوط به استان ایلام (۵۱,۰ درصد) و کمترین آن مربوط به استان قم (۳۶,۱ درصد) است.



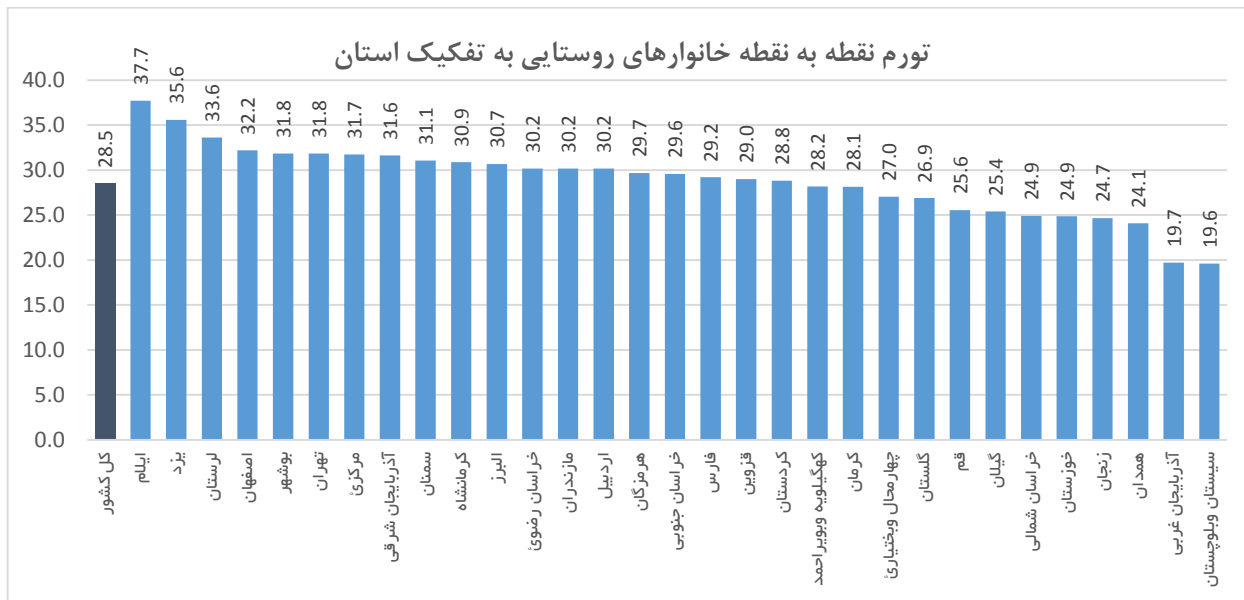
## خانوارهای شهری

در مهر ماه ۱۳۹۸ عدد شاخص کل برای خانوارهای شهری (۱۰۰=۱۳۹۵) به ۱۸۴,۲ رسید که نسبت به ماه قبل ۱,۹ درصد افزایش نشان می‌دهد. در این ماه بیشترین نرخ تورم ماهانه خانوارهای شهری مربوط به استان کرمان با ۳,۷ درصد افزایش و کمترین نرخ تورم ماهانه مربوط به استان بوشهر با ۰,۳ درصد کاهش است. درصد تغییر شاخص کل نسبت به ماه مشابه سال قبل (تورم نقطه به نقطه) برای خانوارهای شهری کشور ۲۸,۳ درصد است. بیشترین نرخ تورم نقطه به نقطه خانوارهای شهری مربوط به استان ایلام (۳۴,۰ درصد) و کمترین آن مربوط به استان آذربایجان غربی (۲۳,۰ درصد) است. نرخ تورم دوازده ماهه منتهی به مهر ماه ۱۳۹۸ برای خانوارهای شهری به عدد ۴۱,۳ درصد رسید. بیشترین نرخ تورم دوازده ماهه مربوط به استان ایلام (۵۰,۳ درصد) و کمترین آن مربوط به استان فارس (۳۵,۳ درصد) است.



## خانوارهای روستایی

در مهر ماه ۱۳۹۸ عدد شاخص کل برای خانوارهای روستایی (۱۰۰=۱۳۹۵) را نشان می دهد که نسبت به ماه قبل ۰,۸ درصد افزایش داشته است. در این ماه بیشترین نرخ تورم ماهانه خانوارهای روستایی مربوط به استان اصفهان با ۲,۶ درصد افزایش و کمترین نرخ تورم ماهانه مربوط به استان ایلام با ۰,۸ درصد کاهش می باشد. درصد تغییر شاخص کل نسبت به ماه مشابه سال قبل (تورم نقطه به نقطه) برای خانوارهای روستایی ۲۸,۵ درصد می باشد. بیشترین نرخ تورم نقطه به نقطه مربوط به استان ایلام (۳۷,۷ درصد) و کمترین آن مربوط به استان سیستان و بلوچستان (۱۹,۶ درصد) است. نرخ تورم دوازده ماهه منتهی به مهر ماه ۱۳۹۸ برای خانوارهای روستایی به عدد ۴۶,۳ درصد رسید. بیشترین نرخ تورم دوازده ماهه مربوط به استان کردستان (۵۴,۶ درصد) و کمترین آن مربوط به استان البرز (۴۰,۲ درصد) است.



### اطلاعات تماس

اطلاعات بیشتر در مورد شاخص قیمت مصرف کننده ماه جاری، در فایل پیوست موجود می باشد.

[www.amar.org.ir](http://www.amar.org.ir)

اطلاعات سری زمانی شاخص قیمت مصرف کننده خانوارهای کشور:

[www.amar.org.ir](http://www.amar.org.ir)

اطلاعات سری زمانی شاخص قیمت مصرف کننده دهک های هزینه ای کشور:

آدرس : خیابان دکتر فاطمی، بین رهی معیری و پروین اعتصامی، پلاک ۲۱۱ تلفن ۸۵۱۰۰ - کدپستی ۱۴۱۴۶۶۳۱۱۱

تاریخ انتشار گزارش ماه آینده : ۱۳۹۸/۰۹/۰۵

## شاخص قیمت کل کالاها و خدمات مصرفی خانوارهای کشور و درصد تغییرات شاخص به تفکیک استان

مهر ۱۳۹۸

۱۳۹۵=۱۰۰

کالاهای غیر خوراکی و خدمات				خوراکی ها و آشامیدنی ها و دخانیات					شاخص کل				نام استان	
نرخ تورم ۱۲ ماهه	تورم نقطه ای	تورم ماهانه	شاخص	ضریب اهمیت	نرخ تورم ۱۲ ماهه	تورم نقطه ای	تورم ماهانه	شاخص	ضریب اهمیت	نرخ تورم ۱۲ ماهه	تورم نقطه ای	تورم ماهانه		شاخص کل
۳۴.۲	۲۶.۶	۳.۱	۱۷۴.۰	۷۲.۷۶	۶۱.۳	۳۲.۳	-۱.۰	۲۱۴.۱	۲۷.۲۴	۴۲.۰	۲۸.۳	۱.۷	۱۸۴.۹	کل کشور
۳۵.۵	۲۷.۲	۲.۱	۱۷۲.۵	۶۸.۱۵	۶۳.۴	۳۷.۳	-۰.۹	۲۲۰.۹	۳۱.۸۵	۴۵.۱	۳۰.۸	۰.۹	۱۸۷.۹	مرکزی
۳۲.۸	۲۴.۷	۲.۱	۱۷۰.۰	۷۴.۹۹	۶۱.۳	۲۶.۷	-۲.۰	۲۰۲.۱	۲۵.۰۱	۴۰.۲	۲۵.۳	۰.۹	۱۷۸.۰	گیلان
۳۳.۶	۲۶.۷	۲.۷	۱۷۲.۸	۷۰.۸۳	۵۹.۴	۳۳.۳	-۱.۰	۲۰۸.۸	۲۹.۱۷	۴۱.۵	۲۸.۹	۱.۴	۱۸۳.۳	مازندران
۳۸.۴	۲۹.۷	۲.۵	۱۷۹.۸	۷۰.۰۰	۶۰.۳	۲۹.۵	-۱.۵	۲۱۰.۵	۳۰.۰۰	۴۵.۴	۲۹.۶	۱.۱	۱۸۹.۰	آذربایجان شرقی
۳۱.۵	۲۲.۳	۳.۲	۱۶۵.۲	۶۶.۹۴	۵۷.۰	۲۱.۹	-۱.۹	۲۰۱.۰	۳۳.۰۶	۴۰.۵	۲۲.۱	۱.۲	۱۷۷.۰	آذربایجان غربی
۲۹.۶	۲۳.۰	۱.۹	۱۷۳.۰	۶۸.۳۸	۶۲.۲	۳۳.۸	-۱.۱	۲۱۸.۷	۳۱.۶۲	۴۰.۴	۲۶.۸	۰.۷	۱۸۷.۴	کرمانشاه
۳۴.۶	۲۴.۳	۱.۳	۱۶۷.۲	۶۶.۶۸	۶۳.۱	۲۸.۵	-۱.۹	۲۱۶.۵	۳۳.۳۲	۴۴.۸	۲۵.۹	۰.۰	۱۸۳.۶	خوزستان
۲۸.۰	۲۱.۸	۲.۶	۱۶۰.۱	۷۲.۵۵	۵۹.۳	۳۲.۰	-۱.۲	۲۱۲.۷	۲۷.۴۵	۳۷.۳	۲۵.۰	۱.۳	۱۷۴.۵	فارس
۲۷.۲	۲۵.۵	۵.۱	۱۶۰.۵	۶۶.۱۲	۵۷.۵	۳۶.۸	۰.۹	۲۱۰.۱	۳۳.۸۸	۳۸.۱	۲۹.۸	۳.۴	۱۷۷.۳	کرمان
۲۹.۶	۲۲.۸	۱.۹	۱۵۹.۷	۶۶.۵۵	۶۲.۷	۳۱.۶	-۱.۶	۲۱۵.۸	۳۳.۴۵	۴۱.۶	۲۶.۲	۰.۴	۱۷۸.۵	خراسان رضوی
۳۰.۲	۲۳.۵	۲.۹	۱۶۴.۵	۷۵.۸۲	۶۱.۵	۳۲.۶	-۰.۷	۲۱۵.۳	۲۴.۱۸	۳۸.۴	۲۶.۰	۱.۸	۱۷۶.۸	اصفهان
۳۴.۲	۲۱.۵	۱.۸	۱۶۴.۱	۵۶.۸۰	۶۲.۷	۲۸.۲	-۱.۰	۲۱۳.۰	۴۳.۲۰	۴۷.۱	۲۴.۸	۰.۴	۱۸۵.۲	سیستان و بلوچستان
۴۱.۶	۲۸.۵	۳.۲	۱۸۲.۲	۶۲.۸۴	۶۲.۲	۲۷.۸	۰.۱	۲۰۶.۸	۳۷.۱۶	۴۹.۶	۲۸.۲	۱.۹	۱۹۱.۴	کردستان
۳۲.۵	۲۴.۱	۲.۶	۱۷۷.۲	۶۸.۳۰	۵۷.۱	۲۶.۷	۰.۸	۲۰۵.۴	۳۱.۷۰	۴۰.۶	۲۵.۰	۱.۹	۱۸۶.۱	همدان
۳۷.۵	۲۷.۸	۱.۲	۱۸۳.۱	۶۲.۹۷	۶۶.۷	۳۱.۶	-۱.۰	۲۲۸.۱	۳۷.۰۳	۴۹.۰	۲۹.۴	۰.۳	۱۹۹.۸	چهارمحال و بختیاری
۴۱.۶	۳۳.۶	۲.۲	۱۹۹.۶	۶۵.۳۷	۶۲.۷	۳۳.۲	-۱.۷	۲۱۷.۴	۳۴.۶۳	۴۹.۱	۳۳.۵	۰.۷	۲۰۵.۸	لرستان
۴۳.۶	۳۳.۴	۲.۳	۱۹۶.۲	۶۴.۶۸	۶۳.۵	۳۶.۷	-۱.۵	۲۲۸.۹	۳۵.۳۲	۵۱.۰	۳۴.۷	۰.۸	۲۰۷.۷	ایلام
۳۹.۲	۲۷.۰	۱.۲	۱۷۵.۹	۶۴.۰۱	۶۰.۷	۳۱.۰	-۲.۴	۲۰۲.۷	۳۵.۹۹	۴۷.۳	۲۸.۶	-۰.۲	۱۸۵.۶	کهگیلویه و بویراحمد
۳۴.۱	۲۴.۲	۱.۸	۱۶۰.۶	۶۸.۴۷	۷۴.۵	۳۴.۲	-۲.۸	۲۲۸.۱	۳۱.۵۳	۴۸.۰	۲۸.۰	-۰.۱	۱۸۱.۹	بوشهر
۳۶.۹	۲۹.۳	۳.۶	۱۷۲.۸	۶۷.۰۴	۵۰.۵	۲۳.۲	-۰.۸	۱۸۷.۹	۳۲.۹۶	۴۱.۶	۲۷.۱	۲.۰	۱۷۷.۸	زنجان
۳۱.۰	۲۴.۲	۱.۶	۱۶۵.۹	۶۸.۱۹	۵۸.۰	۳۴.۲	-۱.۵	۲۰۸.۰	۳۱.۸۱	۴۰.۰	۲۷.۷	۰.۴	۱۷۹.۳	سمنان
۳۱.۴	۲۸.۶	۲.۴	۱۶۶.۰	۶۸.۱۰	۶۵.۳	۳۸.۷	-۰.۱	۲۲۴.۰	۳۱.۹۰	۴۳.۱	۳۲.۳	۱.۴	۱۸۴.۵	یزد
۲۶.۱	۲۶.۲	۲.۵	۱۶۰.۴	۷۱.۱۰	۶۴.۲	۳۵.۸	۲.۷	۲۲۷.۹	۲۸.۹۰	۳۸.۰	۲۹.۶	۲.۶	۱۷۹.۹	هرمزگان
۳۷.۳	۲۸.۸	۴.۵	۱۸۴.۴	۸۰.۹۵	۶۱.۸	۳۷.۳	-۰.۹	۲۱۸.۷	۱۹.۰۵	۴۲.۲	۳۰.۶	۳.۲	۱۹۰.۹	تهران
۲۹.۹	۲۷.۶	۲.۲	۱۶۵.۶	۶۲.۹۵	۶۰.۴	۳۱.۲	-۱.۶	۲۰۷.۴	۳۷.۰۵	۴۱.۸	۲۹.۱	۰.۶	۱۸۱.۱	اردبیل
۲۷.۲	۲۳.۵	۲.۱	۱۵۸.۹	۷۳.۵۶	۵۸.۲	۳۲.۷	-۰.۸	۲۱۰.۹	۲۶.۴۴	۳۶.۱	۲۶.۳	۱.۲	۱۷۲.۶	قم
۳۴.۶	۲۹.۰	۲.۷	۱۷۳.۷	۶۵.۷۳	۵۷.۵	۲۷.۲	-۱.۷	۲۰۲.۱	۳۴.۲۷	۴۲.۸	۲۸.۳	۱.۰	۱۸۳.۴	قزوین
۳۳.۱	۲۳.۵	۱.۶	۱۷۱.۶	۶۹.۷۹	۶۴.۵	۳۳.۳	-۱.۴	۲۲۲.۸	۳۰.۲۱	۴۳.۲	۲۶.۹	۰.۵	۱۸۷.۱	گلستان
۴۱.۳	۲۸.۸	۲.۱	۱۸۸.۳	۶۵.۶۹	۶۲.۰	۲۷.۲	-۱.۶	۲۱۴.۱	۳۴.۳۱	۴۸.۷	۲۸.۲	۰.۷	۱۹۷.۲	خراسان شمالی
۴۱.۷	۳۱.۴	۱.۵	۱۸۶.۶	۶۳.۱۰	۶۱.۶	۳۳.۰	-۱.۰	۲۱۵.۳	۳۶.۹۰	۴۹.۴	۳۲.۱	۰.۵	۱۹۷.۲	خراسان جنوبی
۳۲.۸	۲۹.۵	۲.۲	۱۷۰.۱	۷۶.۲۲	۵۹.۶	۳۲.۴	۰.۱	۲۱۱.۳	۲۳.۷۸	۳۹.۷	۳۰.۳	۱.۶	۱۷۹.۹	البرز

کالاهای غیر خوراکی و خدمات				خوراکی ها و آشامیدنی ها و دخانیات					شاخص کل				نام استان	
نرخ تورم ۱۲ ماهه	تورم نقطه ای	تورم ماهانه	شاخص	ضریب اهمیت	نرخ تورم ۱۲ ماهه	تورم نقطه ای	تورم ماهانه	شاخص	ضریب اهمیت	نرخ تورم ۱۲ ماهه	تورم نقطه ای	تورم ماهانه		شاخص کل
۳۳.۸	۲۶.۴	۳.۲	۱۷۳.۹	۷۴.۹۷	۶۱.۷	۳۳.۱	-۱.۱	۲۱۵.۳	۲۵.۰۳	۴۱.۳	۲۸.۳	۱.۹	۱۸۴.۲	کل کشور
۳۴.۹	۲۶.۸	۲.۱	۱۷۱.۹	۷۰.۳۲	۶۳.۸	۳۸.۳	-۱.۳	۲۲۰.۳	۲۹.۶۸	۴۴.۱	۳۰.۶	۰.۹	۱۸۶.۲	مرکزی
۳۲.۲	۲۴.۴	۲.۲	۱۶۹.۷	۷۷.۹۴	۶۲.۱	۲۷.۸	-۱.۶	۲۰۶.۸	۲۲.۰۶	۳۹.۲	۲۵.۲	۱.۲	۱۷۷.۹	گیلان
۳۲.۹	۲۶.۰	۲.۸	۱۷۱.۷	۷۲.۷۲	۵۸.۷	۳۳.۲	-۰.۵	۲۰۷.۰	۲۷.۲۸	۴۰.۳	۲۸.۲	۱.۷	۱۸۱.۳	مازندران
۳۶.۸	۲۸.۵	۲.۴	۱۷۷.۲	۷۲.۸۰	۶۱.۲	۳۰.۳	-۱.۱	۲۱۲.۸	۲۷.۲۰	۴۳.۸	۲۹.۱	۱.۳	۱۸۶.۹	آذربایجان شرقی
۳۱.۰	۲۲.۲	۳.۴	۱۶۵.۳	۷۰.۱۳	۵۶.۹	۲۴.۷	-۱.۹	۲۰۰.۸	۲۹.۸۷	۳۹.۲	۲۳.۰	۱.۶	۱۷۵.۹	آذربایجان غربی
۲۹.۳	۲۲.۱	۱.۹	۱۷۲.۴	۷۰.۵۱	۶۲.۳	۳۳.۸	-۱.۲	۲۱۷.۹	۲۹.۴۹	۳۹.۴	۲۵.۹	۰.۸	۱۸۵.۸	کرمانشاه
۳۴.۳	۲۴.۴	۱.۳	۱۶۶.۷	۶۹.۰۰	۶۳.۳	۲۹.۲	-۱.۹	۲۱۷.۶	۳۱.۰۰	۴۴.۰	۲۶.۱	۰.۱	۱۸۲.۵	خوزستان
۲۷.۱	۲۱.۲	۲.۷	۱۵۹.۱	۷۵.۴۶	۵۷.۹	۳۰.۸	-۱.۸	۲۰۹.۹	۲۴.۵۴	۳۵.۳	۲۳.۹	۱.۳	۱۷۱.۶	فارس
۲۶.۱	۲۵.۸	۵.۵	۱۶۱.۵	۶۹.۴۱	۵۹.۲	۳۹.۴	۰.۹	۲۱۷.۸	۳۰.۵۹	۳۷.۰	۳۰.۵	۳.۷	۱۷۸.۷	کرمان
۲۸.۳	۲۱.۷	۱.۹	۱۵۶.۶	۶۹.۱۴	۶۲.۹	۳۱.۵	-۱.۵	۲۱۵.۲	۳۰.۸۶	۳۹.۹	۲۵.۲	۰.۶	۱۷۴.۷	خراسان رضوی
۲۹.۷	۲۳.۰	۲.۹	۱۶۳.۷	۷۶.۵۰	۶۱.۳	۳۱.۹	-۱.۰	۲۱۴.۷	۲۳.۵۰	۳۷.۸	۲۵.۵	۱.۷	۱۷۵.۷	اصفهان
۳۴.۳	۲۳.۴	۱.۸	۱۶۵.۳	۶۲.۷۲	۶۶.۱	۳۲.۵	-۱.۴	۲۲۷.۶	۳۷.۲۸	۴۷.۰	۲۷.۳	۰.۳	۱۸۸.۵	سیستان و بلوچستان
۳۹.۸	۲۶.۶	۳.۱	۱۷۹.۲	۶۵.۰۱	۶۲.۴	۳۰.۴	۰.۰	۲۰۹.۰	۳۴.۹۹	۴۸.۲	۲۸.۰	۱.۹	۱۸۹.۶	کردستان
۳۱.۵	۲۴.۱	۲.۷	۱۷۷.۵	۷۲.۰۱	۵۷.۳	۲۸.۲	۰.۳	۲۰۸.۹	۲۷.۹۹	۳۹.۰	۲۵.۳	۲.۰	۱۸۶.۳	همدان
۳۷.۶	۲۸.۰	۱.۳	۱۸۴.۱	۶۵.۰۴	۶۷.۱	۳۳.۹	-۱.۲	۲۲۸.۱	۳۴.۹۶	۴۸.۵	۳۰.۳	۰.۳	۱۹۹.۵	چهارمحال و بختیاری
۳۹.۸	۳۳.۱	۲.۱	۱۹۹.۷	۶۷.۶۸	۶۳.۰	۳۴.۰	-۲.۱	۲۱۹.۰	۳۲.۳۲	۴۷.۶	۳۳.۴	۰.۶	۲۰۶.۰	لرستان
۴۳.۴	۳۲.۴	۲.۳	۱۹۶.۸	۶۶.۹۹	۶۳.۱	۳۶.۷	-۰.۶	۲۳۲.۹	۳۳.۰۱	۵۰.۳	۳۴.۰	۱.۲	۲۰۸.۷	ایلام
۳۸.۰	۲۵.۸	۱.۱	۱۷۵.۰	۶۷.۵۴	۶۱.۵	۳۴.۱	-۲.۳	۲۰۹.۰	۳۲.۴۶	۴۶.۱	۲۸.۷	-۰.۲	۱۸۶.۰	کهگیلویه و بویراحمد
۳۲.۸	۲۳.۴	۱.۸	۱۵۹.۳	۷۰.۰۵	۷۶.۵	۳۳.۴	-۳.۵	۲۳۰.۷	۲۹.۹۵	۴۷.۱	۲۷.۰	-۰.۳	۱۸۰.۷	بوشهر
۳۷.۴	۲۹.۶	۳.۹	۱۷۴.۲	۷۰.۰۳	۵۱.۳	۲۴.۳	-۰.۱	۱۹۱.۸	۲۹.۹۷	۴۱.۸	۲۷.۸	۲.۶	۱۷۹.۵	زنجان
۲۹.۹	۲۳.۴	۱.۷	۱۶۴.۰	۶۹.۶۷	۵۹.۴	۳۳.۹	-۱.۳	۲۱۰.۵	۳۰.۳۳	۳۹.۳	۲۷.۰	۰.۶	۱۷۸.۱	سمنان
۲۹.۹	۲۸.۲	۲.۴	۱۶۳.۸	۶۷.۹۶	۶۵.۵	۳۸.۰	-۰.۳	۲۲۳.۴	۳۲.۰۴	۴۲.۲	۳۱.۸	۱.۳	۱۸۲.۹	یزد
۲۵.۴	۲۶.۲	۳.۵	۱۵۹.۰	۷۵.۷۰	۶۷.۵	۳۷.۱	۳.۰	۲۳۴.۳	۲۴.۳۰	۳۶.۶	۲۹.۵	۳.۳	۱۷۷.۳	هرمزگان
۳۷.۳	۲۸.۸	۴.۵	۱۸۴.۵	۸۱.۱۶	۶۱.۹	۳۷.۲	-۱.۰	۲۱۸.۷	۱۸.۸۴	۴۲.۲	۳۰.۵	۳.۳	۱۹۰.۹	تهران
۲۸.۸	۲۷.۲	۲.۳	۱۶۴.۲	۶۵.۶۵	۶۰.۲	۳۱.۰	-۱.۸	۲۰۷.۸	۳۴.۳۵	۴۰.۲	۲۸.۷	۰.۶	۱۷۹.۲	اردبیل
۲۷.۲	۲۳.۵	۲.۱	۱۵۸.۹	۷۳.۸۹	۵۸.۲	۳۲.۸	-۰.۷	۲۱۱.۳	۲۶.۱۱	۳۵.۹	۲۶.۴	۱.۲	۱۷۲.۶	قم
۳۴.۵	۲۸.۸	۲.۸	۱۷۳.۴	۶۸.۲۰	۵۷.۱	۲۶.۹	-۱.۷	۲۰۰.۰	۳۱.۸۰	۴۲.۱	۲۸.۱	۱.۲	۱۸۱.۹	قزوین
۳۲.۹	۲۲.۸	۱.۶	۱۷۱.۴	۷۲.۹۵	۶۶.۸	۳۶.۰	-۲.۲	۲۲۶.۱	۲۷.۰۵	۴۲.۷	۲۶.۸	۰.۳	۱۸۶.۲	گلستان
۳۹.۸	۲۹.۱	۲.۳	۱۸۶.۷	۶۹.۴۷	۶۳.۴	۳۱.۱	-۱.۷	۲۱۵.۱	۳۰.۵۳	۴۷.۳	۲۹.۷	۰.۹	۱۹۵.۴	خراسان شمالی
۴۱.۹	۳۱.۹	۱.۶	۱۸۶.۷	۶۵.۲۹	۶۲.۷	۳۵.۱	-۱.۰	۲۱۷.۰	۳۴.۷۱	۴۹.۵	۳۳.۱	۰.۶	۱۹۷.۲	خراسان جنوبی
۳۲.۸	۲۹.۵	۲.۲	۱۷۰.۱	۷۶.۵۶	۵۹.۹	۳۲.۳	۰.۱	۲۱۱.۵	۲۳.۴۴	۳۹.۷	۳۰.۳	۱.۶	۱۷۹.۸	البرز

کالاهای غیر خوراکی و خدمات					خوراکی ها و آشامیدنی ها و دخانیات					شاخص کل				نام استان
نرخ تورم ۱۲ ماهه	تورم نقطه ای	تورم ماهانه	شاخص	ضریب اهمیت	نرخ تورم ۱۲ ماهه	تورم نقطه ای	تورم ماهانه	شاخص	ضریب اهمیت	نرخ تورم ماهه	تورم نقطه ای	تورم ماهانه	شاخص کل	
۳۶.۵	۲۷.۷	۲.۱	۱۷۴.۷	۶۰.۳۸	۶۰.۲	۲۹.۵	-۰.۸	۲۰۹.۹	۳۹.۶۲	۴۶.۳	۲۸.۵	۰.۸	۱۸۸.۶	کل کشور
۳۹.۲	۲۹.۶	۱.۹	۱۷۶.۲	۵۷.۷۰	۶۱.۹	۳۴.۱	۰.۴	۲۲۳.۰	۴۲.۳۰	۴۹.۵	۳۱.۷	۱.۱	۱۹۶.۰	مرکزی
۳۴.۷	۲۶.۰	۱.۶	۱۷۱.۰	۶۶.۱۳	۵۹.۷	۲۴.۴	-۲.۹	۱۹۲.۹	۳۳.۸۷	۴۳.۴	۲۵.۴	-۰.۱	۱۷۸.۴	گیلان
۳۵.۲	۲۸.۲	۲.۴	۱۷۵.۱	۶۷.۲۳	۶۰.۵	۳۳.۶	-۱.۷	۲۱۱.۷	۳۲.۷۷	۴۳.۹	۳۰.۲	۰.۹	۱۸۷.۱	مازندران
۴۵.۴	۳۴.۸	۲.۷	۱۹۰.۷	۶۰.۲۰	۵۸.۳	۲۷.۵	-۲.۵	۲۰۵.۲	۳۹.۸۰	۵۰.۸	۳۱.۶	۰.۵	۱۹۶.۴	آذربایجان شرقی
۳۳.۱	۲۲.۵	۲.۳	۱۶۵.۰	۵۸.۲۳	۵۷.۲	۱۶.۷	-۲.۰	۲۰۱.۴	۴۱.۷۷	۴۴.۱	۱۹.۷	۰.۲	۱۸۰.۲	آذربایجان غربی
۳۱.۶	۲۸.۴	۱.۸	۱۷۶.۱	۵۸.۵۹	۶۱.۸	۳۳.۸	-۰.۷	۲۲۱.۳	۴۱.۴۱	۴۴.۸	۳۰.۹	۰.۶	۱۹۴.۸	کرمانشاه
۳۶.۶	۲۳.۹	۱.۲	۱۷۰.۱	۵۴.۴۰	۶۲.۲	۲۵.۹	-۱.۹	۲۱۲.۴	۴۵.۶۰	۴۹.۰	۲۴.۹	-۰.۴	۱۸۹.۴	خوزستان
۳۲.۸	۲۴.۵	۲.۲	۱۶۴.۹	۶۰.۶۷	۶۲.۷	۳۵.۱	۰.۳	۲۱۹.۷	۳۹.۳۳	۴۵.۳	۲۹.۲	۱.۳	۱۸۶.۴	فارس
۳۰.۱	۲۴.۸	۴.۱	۱۵۷.۶	۵۸.۲۹	۵۴.۴	۳۲.۱	۰.۸	۱۹۶.۸	۴۱.۷۱	۴۰.۸	۲۸.۱	۲.۵	۱۷۳.۹	کرمان
۳۶.۱	۲۸.۴	۱.۹	۱۷۶.۷	۵۵.۲۸	۶۲.۲	۳۲.۰	-۱.۹	۲۱۷.۶	۴۴.۷۲	۴۸.۴	۳۰.۲	-۰.۱	۱۹۵.۰	خراسان رضوی
۳۶.۴	۲۹.۰	۲.۹	۱۷۴.۳	۶۸.۰۸	۶۲.۵	۳۸.۰	۲.۱	۲۲۰.۹	۳۱.۹۲	۴۵.۴	۳۲.۲	۲.۶	۱۸۹.۲	اصفهان
۳۴.۰	۱۶.۴	۱.۸	۱۶۰.۵	۴۴.۶۰	۵۷.۶	۲۱.۸	-۰.۳	۱۹۲.۷	۵۵.۴۰	۴۷.۳	۱۹.۶	۰.۵	۱۷۸.۴	سیستان و بلوچستان
۴۸.۵	۳۶.۱	۳.۷	۱۹۴.۲	۵۵.۴۵	۶۱.۵	۲۱.۱	۰.۵	۲۰۱.۱	۴۴.۵۵	۵۴.۶	۲۸.۸	۲.۳	۱۹۷.۳	کردستان
۳۶.۵	۲۴.۴	۱.۹	۱۷۶.۳	۵۷.۴۴	۵۶.۶	۲۳.۷	۲.۰	۱۹۸.۵	۴۲.۵۶	۴۵.۳	۲۴.۱	۱.۹	۱۸۵.۸	همدان
۳۷.۱	۲۷.۳	۱.۲	۱۷۹.۸	۵۷.۱۶	۶۵.۷	۲۶.۷	-۰.۴	۲۲۸.۱	۴۲.۸۴	۵۰.۳	۲۷.۰	۰.۴	۲۰۰.۵	چهارمحال و بختیاری
۴۷.۶	۳۵.۲	۲.۷	۱۹۹.۴	۵۸.۷۴	۶۲.۰	۳۱.۵	-۰.۹	۲۱۳.۹	۴۱.۲۶	۵۳.۸	۳۳.۶	۱.۱	۲۰۵.۳	لرستان
۴۴.۸	۳۸.۷	۲.۶	۱۹۲.۶	۵۵.۰۲	۶۴.۹	۳۶.۷	-۴.۲	۲۱۶.۵	۴۴.۹۸	۵۴.۲	۳۷.۷	-۰.۸	۲۰۳.۴	ایلام
۴۲.۳	۳۰.۰	۱.۳	۱۷۸.۲	۵۶.۶۲	۵۹.۳	۲۶.۱	-۲.۴	۱۹۲.۹	۴۳.۳۸	۴۹.۹	۲۸.۲	-۰.۴	۱۸۴.۶	کهگیلویه و بویراحمد
۳۹.۷	۲۷.۸	۱.۹	۱۶۶.۲	۶۲.۲۹	۶۸.۱	۳۷.۲	-۰.۵	۲۲۰.۳	۳۷.۷۱	۵۱.۲	۳۱.۸	۰.۸	۱۸۶.۶	بوشهر
۳۴.۸	۲۸.۱	۲.۲	۱۶۷.۳	۵۷.۳۵	۴۸.۶	۲۰.۶	-۲.۴	۱۷۹.۰	۴۲.۶۵	۴۱.۰	۲۴.۷	۰.۱	۱۷۲.۳	زنجان
۳۶.۹	۲۸.۴	۰.۹	۱۷۶.۱	۶۱.۲۶	۵۳.۰	۳۵.۱	-۲.۰	۱۹۸.۷	۳۸.۷۴	۴۳.۳	۳۱.۱	-۰.۳	۱۸۴.۹	سمنان
۴۲.۳	۳۱.۳	۱.۸	۱۸۱.۴	۶۹.۰۸	۶۳.۶	۴۳.۹	۱.۳	۲۲۸.۳	۳۰.۹۲	۴۹.۴	۳۵.۶	۱.۶	۱۹۵.۹	یزد
۲۷.۹	۲۶.۲	-۰.۳	۱۶۴.۴	۶۰.۳۶	۵۹.۳	۳۳.۹	۲.۳	۲۱۸.۹	۳۹.۶۴	۴۱.۰	۲۹.۷	۰.۹	۱۸۶.۰	هرمزگان
۳۷.۰	۲۸.۹	۲.۷	۱۸۱.۶	۷۳.۲۶	۶۰.۰	۳۹.۱	۲.۰	۲۱۸.۶	۲۶.۷۴	۴۳.۴	۳۱.۸	۲.۵	۱۹۱.۵	تهران
۳۳.۳	۲۸.۸	۲.۱	۱۷۰.۱	۵۵.۳۲	۶۰.۸	۳۱.۶	-۱.۱	۲۰۶.۷	۴۴.۶۸	۴۶.۱	۳۰.۲	۰.۵	۱۸۶.۵	اردبیل
۲۸.۸	۲۲.۶	۱.۳	۱۵۸.۰	۶۱.۵۵	۵۷.۵	۲۹.۴	-۳.۱	۲۰۱.۹	۳۸.۴۵	۴۰.۴	۲۵.۶	-۰.۷	۱۷۴.۹	قم
۳۴.۹	۳۰.۰	۲.۴	۱۷۵.۳	۵۵.۹۶	۵۸.۷	۲۷.۹	-۱.۷	۲۰۸.۰	۴۴.۰۴	۴۵.۸	۲۹.۰	۰.۳	۱۸۹.۷	قزوین
۳۳.۵	۲۵.۳	۱.۵	۱۷۲.۱	۶۳.۱۷	۶۰.۸	۲۹.۱	۰.۰	۲۱۷.۷	۳۶.۸۳	۴۴.۲	۲۶.۹	۰.۸	۱۸۸.۹	گلستان
۴۵.۵	۲۸.۲	۱.۷	۱۹۲.۸	۵۶.۸۵	۵۹.۶	۲۱.۲	-۱.۴	۲۱۲.۴	۴۳.۱۵	۵۱.۹	۲۴.۹	۰.۳	۲۰۱.۳	خراسان شمالی
۴۱.۱	۳۰.۳	۱.۵	۱۸۶.۲	۵۷.۵۳	۵۹.۵	۲۸.۸	-۱.۱	۲۱۱.۹	۴۲.۴۷	۴۹.۲	۲۹.۶	۰.۳	۱۹۷.۱	خراسان جنوبی
۳۲.۹	۲۹.۱	۲.۱	۱۶۸.۳	۷۰.۰۷	۵۵.۵	۳۳.۷	۰.۷	۲۰۸.۸	۲۹.۹۳	۴۰.۲	۳۰.۷	۱.۶	۱۸۰.۴	البرز

گروه های اصلی نام استان	خوراکی ها و آشامیدنی ها	دخانیات	پوشاک و کفش	مسکن ، آب ، برق ، گاز و سایر سوخت ها	مبلمان و لوازم خانگی و نگهداری معمول آنها	بهداشت و درمان	حمل و نقل	ارتباطات	تفریح و فرهنگ	آموزش	هتل و رستوران	کالاها و خدمات متفرقه
کل کشور	۲۱۲.۷	۲۷۸.۵	۲۰۰.۵	۱۶۱.۲	۲۲۹.۱	۱۶۱.۷	۱۸۰.۵	۱۴۵.۴	۲۳۰.۲	۱۷۰.۹	۱۸۵.۲	۲۰۰.۸
مرکزی	۲۱۷.۹	۳۱۱.۳	۱۸۷.۲	۱۴۳.۶	۲۳۸.۵	۱۶۴.۳	۱۹۲.۲	۱۳۷.۴	۲۲۷.۶	۱۵۵.۳	۲۰۲.۲	۲۰۰.۸
گیلان	۱۹۹.۲	۳۰۴.۵	۱۸۹.۶	۱۴۶.۴	۲۴۲.۵	۱۶۰.۸	۱۷۸.۶	۱۶۱.۶	۲۰۸.۲	۱۷۱.۷	۱۸۴.۶	۲۰۱.۸
مازندران	۲۰۷.۷	۲۶۴.۱	۱۸۹.۴	۱۴۷.۷	۲۲۷.۹	۱۷۰.۵	۱۸۹.۵	۱۴۸.۲	۲۲۰.۵	۱۸۵.۰	۱۸۸.۳	۱۹۷.۶
آذربایجان شرقی	۲۰۸.۹	۲۵۸.۶	۲۲۴.۰	۱۴۱.۵	۲۶۸.۹	۱۷۹.۰	۱۹۲.۲	۱۳۱.۹	۲۳۷.۹	۱۶۱.۰	۱۸۶.۵	۲۱۷.۹
آذربایجان غربی	۱۹۸.۳	۲۷۷.۸	۲۱۶.۶	۱۳۴.۸	۲۴۰.۲	۱۷۹.۹	۱۶۸.۹	۱۴۳.۷	۲۳۷.۱	۱۷۷.۴	۱۷۶.۹	۱۹۰.۲
کرمانشاه	۲۱۶.۸	۲۸۸.۹	۲۰۵.۳	۱۵۴.۵	۲۳۲.۱	۱۵۲.۴	۱۷۲.۱	۱۳۴.۴	۲۲۳.۷	۱۵۸.۴	۲۱۰.۱	۲۳۳.۵
خوزستان	۲۱۵.۰	۲۸۵.۵	۱۹۲.۱	۱۳۹.۳	۲۲۰.۱	۱۶۴.۱	۱۸۸.۸	۱۵۴.۲	۲۰۷.۰	۱۶۹.۸	۱۷۳.۶	۱۹۹.۰
فارس	۲۱۰.۳	۳۳۶.۶	۱۸۷.۰	۱۴۵.۷	۲۱۱.۵	۱۴۶.۱	۱۷۲.۴	۱۵۵.۸	۱۸۵.۶	۱۶۰.۸	۱۷۸.۵	۱۸۲.۳
کرمان	۲۰۹.۲	۲۶۹.۶	۱۷۷.۳	۱۴۱.۲	۲۲۰.۳	۱۷۶.۸	۱۵۹.۸	۱۴۱.۸	۲۰۴.۳	۱۷۸.۷	۲۱۱.۱	۱۹۳.۶
خراسان رضوی	۲۱۵.۱	۲۸۳.۹	۲۱۲.۱	۱۳۵.۶	۲۳۶.۱	۱۵۶.۵	۱۶۱.۰	۱۴۴.۱	۲۲۸.۷	۱۷۲.۰	۱۹۲.۳	۲۰۲.۴
اصفهان	۲۱۳.۰	۳۱۲.۳	۱۹۲.۲	۱۳۸.۵	۲۳۶.۴	۱۷۰.۵	۱۶۳.۶	۱۴۶.۵	۲۵۴.۸	۱۶۷.۸	۲۰۵.۹	۱۹۷.۴
سیستان و بلوچستان	۲۱۲.۱	۲۶۱.۸	۱۹۸.۵	۱۴۳.۳	۱۸۹.۰	۱۴۴.۷	۱۹۱.۰	۱۴۱.۸	۱۹۳.۲	۱۲۱.۰	۱۷۲.۸	۱۷۷.۴
کردستان	۲۰۴.۹	۲۶۱.۷	۲۳۴.۵	۱۴۸.۱	۲۴۸.۹	۱۶۲.۰	۱۷۳.۰	۱۴۷.۵	۲۵۱.۳	۱۵۸.۹	۱۸۹.۶	۲۴۰.۶
همدان	۲۰۳.۰	۲۶۵.۲	۲۰۹.۸	۱۵۸.۸	۲۴۳.۸	۱۴۶.۷	۱۷۷.۹	۱۶۳.۴	۲۲۴.۵	۱۶۷.۶	۲۲۹.۸	۱۸۳.۲
چهارمحال و بختیاری	۲۲۳.۲	۳۶۰.۴	۱۸۸.۴	۱۷۱.۴	۲۱۹.۶	۱۶۰.۷	۱۷۹.۲	۱۷۴.۳	۲۱۶.۲	۱۶۱.۳	۱۹۹.۲	۲۰۸.۹
لرستان	۲۱۶.۰	۲۶۷.۴	۲۱۳.۷	۲۰۴.۳	۲۶۱.۴	۱۶۰.۲	۱۶۶.۰	۱۴۸.۵	۲۲۴.۹	۱۶۷.۹	۲۲۷.۲	۱۹۴.۳
ایلام	۲۲۸.۳	۲۸۴.۸	۲۲۲.۰	۱۶۸.۰	۲۶۵.۱	۱۸۵.۴	۱۸۳.۹	۱۶۴.۹	۲۷۷.۰	۱۶۹.۰	۲۱۲.۲	۲۲۷.۷
کهگیلویه و بویراحمد	۲۰۲.۵	۲۶۶.۳	۱۹۳.۸	۱۵۱.۲	۲۲۶.۷	۱۴۳.۹	۱۶۲.۶	۱۴۸.۶	۲۳۳.۶	۱۶۱.۶	۱۸۰.۳	۲۰۶.۸
بوشهر	۲۲۷.۸	۲۵۸.۲	۱۹۲.۱	۱۳۶.۹	۲۳۸.۴	۱۵۴.۱	۱۶۹.۹	۱۳۶.۸	۲۱۶.۲	۱۵۸.۷	۱۹۶.۳	۲۱۰.۵
زنجان	۱۸۵.۶	۲۷۸.۱	۲۱۰.۰	۱۴۸.۲	۲۲۱.۹	۱۶۳.۰	۱۷۹.۴	۱۲۷.۷	۲۳۱.۲	۱۶۹.۱	۱۹۵.۶	۱۹۹.۴
سمنان	۲۰۷.۱	۳۱۹.۲	۱۹۴.۷	۱۴۸.۴	۲۳۳.۸	۱۷۴.۰	۱۶۹.۲	۱۴۳.۶	۱۷۹.۵	۱۴۲.۲	۱۸۷.۸	۱۹۲.۲
یزد	۲۲۱.۹	۳۲۸.۳	۲۰۸.۸	۱۴۱.۱	۲۶۷.۲	۱۵۸.۸	۱۶۳.۰	۱۴۰.۰	۲۵۷.۰	۱۸۰.۴	۲۰۷.۴	۲۰۱.۱
هرمزگان	۲۲۷.۲	۲۹۵.۶	۱۸۷.۵	۱۴۰.۹	۲۲۱.۷	۱۵۸.۶	۱۶۲.۰	۱۴۰.۶	۲۲۴.۰	۱۵۷.۹	۱۷۰.۵	۱۹۴.۸
تهران	۲۱۸.۳	۲۴۱.۳	۱۹۷.۶	۱۸۵.۳	۲۰۵.۸	۱۵۸.۳	۱۹۱.۱	۱۴۳.۹	۲۳۹.۳	۱۷۵.۳	۱۷۱.۸	۱۹۹.۷
اردبیل	۲۰۵.۳	۲۶۶.۸	۱۷۵.۸	۱۴۸.۲	۲۲۲.۷	۱۵۷.۰	۱۶۰.۵	۱۳۶.۵	۲۱۲.۰	۱۶۴.۴	۱۹۴.۳	۱۹۵.۵
قم	۲۰۹.۸	۲۶۸.۷	۱۸۴.۲	۱۴۴.۰	۲۰۴.۰	۱۴۱.۷	۱۷۰.۸	۱۵۰.۹	۲۰۶.۱	۱۸۳.۶	۱۷۵.۳	۱۸۳.۱
قزوین	۱۹۹.۵	۲۹۴.۶	۱۹۰.۶	۱۴۸.۵	۲۵۲.۰	۱۶۱.۴	۱۸۰.۳	۱۳۸.۹	۲۵۸.۶	۱۶۸.۷	۲۰۱.۰	۲۱۶.۲
گلستان	۲۲۱.۴	۲۶۹.۷	۲۰۶.۷	۱۴۷.۹	۲۶۸.۳	۱۵۰.۵	۱۷۵.۰	۱۴۱.۱	۲۶۰.۸	۱۷۰.۵	۲۰۷.۹	۲۱۵.۳
خراسان شمالی	۲۱۰.۴	۳۴۲.۵	۲۴۹.۲	۱۴۹.۴	۲۷۰.۹	۱۷۹.۶	۱۹۳.۷	۱۴۵.۵	۲۳۵.۹	۱۹۱.۲	۱۹۶.۷	۲۱۷.۶
خراسان جنوبی	۲۱۵.۲	۲۸۸.۹	۲۴۳.۵	۱۴۵.۷	۲۴۰.۸	۱۷۲.۰	۱۷۴.۴	۱۵۱.۰	۲۲۸.۳	۱۶۰.۰	۱۹۱.۹	۲۱۰.۳
البرز	۲۱۰.۲	۲۵۹.۵	۱۹۱.۶	۱۵۹.۰	۲۱۸.۸	۱۶۸.۱	۱۸۵.۷	۱۲۵.۶	۲۴۹.۵	۱۷۴.۱	۱۸۱.۵	۱۹۹.۶

گروه های اصلی نام استان	خوراکی ها و آشامیدنی ها	دخانیات	پوشاک و کفش	برق ، گاز و سایر	مسکن ، آب ، گاز	تعمیرات و نگهداری	بهداشت و درمان	حمل و نقل	ارتباطات	تفریح و فرهنگ	آموزش	هتل و رستوران	کالاها و خدمات متفرقه
کل کشور	۳۳.۶	-۰.۷	۴۰.۰	۲۳.۵	۴۲.۳	۲۵.۱	۲۸.۳	۲.۲	۳۳.۸	۲۲.۷	۳۸.۱	۲۸.۴	
مرکزی	۴۰.۰	-۲.۲	۳۵.۱	۲۱.۰	۴۵.۷	۲۱.۸	۳۰.۸	-۱.۷	۳۴.۲	۱۱.۴	۴۰.۶	۳۴.۳	
گیلان	۲۹.۰	-۹.۳	۳۸.۰	۱۷.۱	۴۶.۲	۲۵.۰	۲۸.۱	۱.۹	۳۲.۴	۲۱.۱	۴۲.۳	۲۴.۵	
مازندران	۳۴.۹	-۸.۵	۳۶.۳	۲۱.۰	۴۵.۶	۲۷.۴	۳۰.۰	۱.۹	۴۰.۷	۲۱.۳	۳۲.۹	۲۶.۰	
آذربایجان شرقی	۳۱.۸	-۸.۴	۴۳.۴	۱۸.۴	۴۷.۳	۳۶.۵	۳۴.۴	۱.۵	۳۲.۶	۱۶.۷	۳۶.۵	۳۲.۸	
آذربایجان غربی	۲۳.۵	-۴.۲	۳۸.۲	۱۵.۶	۳۶.۴	۲۱.۹	۲۴.۵	۰.۰	۲۷.۴	۲۶.۴	۳۰.۹	۲۶.۶	
کرمانشاه	۳۴.۷	۱۲.۸	۳۴.۷	۱۹.۲	۴۵.۶	۱۸.۸	۲۶.۸	۱.۲	۳۷.۸	۱۲.۹	۴۲.۴	۱۸.۱	
خوزستان	۲۹.۵	۰.۸	۳۷.۲	۱۷.۴	۳۹.۲	۲۵.۷	۳۱.۱	۱.۱	۲۸.۹	۱۹.۰	۳۱.۷	۲۶.۶	
فارس	۳۲.۸	۱۱.۰	۳۳.۱	۱۷.۴	۳۶.۵	۲۰.۰	۲۵.۷	۵.۷	۲۷.۳	۲۰.۵	۳۴.۶	۲۷.۴	
کرمان	۳۷.۷	۴.۸	۳۱.۷	۲۲.۹	۴۱.۷	۲۹.۴	۲۲.۴	۲.۵	۴۱.۷	۲۷.۸	۵۲.۹	۲۸.۵	
خراسان رضوی	۳۲.۱	۴.۶	۴۸.۶	۱۲.۹	۴۴.۷	۲۱.۹	۲۳.۶	۲.۰	۳۸.۸	۲۳.۰	۴۶.۳	۳۵.۹	
اصفهان	۳۳.۵	۱۰.۵	۳۹.۱	۱۶.۵	۴۴.۶	۳۰.۲	۲۱.۰	۱.۵	۲۹.۳	۱۸.۷	۴۲.۷	۲۷.۳	
سیستان و بلوچستان	۲۸.۷	۹.۳	۲۰.۲	۲۵.۶	۲۲.۲	۱۲.۴	۲۵.۸	۰.۴	۱۵.۶	۴.۸	۲۰.۵	۱۴.۸	
کردستان	۲۸.۹	۶.۹	۴۳.۳	۲۴.۴	۴۴.۲	۲۳.۹	۲۸.۸	۱.۶	۳۳.۳	۱۷.۲	۳۷.۸	۲۲.۰	
همدان	۲۹.۵	-۱۰.۹	۳۳.۳	۲۳.۵	۳۳.۲	۱۸.۶	۲۵.۵	-۲.۷	۱۷.۰	۱۸.۰	۵۲.۳	۲۴.۹	
چهارمحال و بختیاری	۳۴.۱	۱.۱	۳۵.۳	۲۴.۶	۴۱.۵	۲۴.۶	۲۹.۹	۵.۶	۲۶.۷	۶.۱	۴۴.۲	۳۱.۱	
لرستان	۳۴.۸	-۰.۱	۵۰.۱	۳۳.۴	۵۰.۲	۲۰.۸	۲۶.۷	۳.۱	۳۱.۷	۲۰.۴	۵۴.۳	۳۰.۶	
ایلام	۳۷.۱	۱۲.۳	۴۶.۵	۲۴.۰	۵۸.۲	۲۸.۹	۲۷.۱	۵.۸	۶۱.۱	۲۴.۷	۵۲.۶	۳۵.۳	
کهگیلویه و بویراحمد	۳۱.۴	-۱۱.۱	۳۶.۲	۱۸.۵	۴۰.۹	۱۷.۱	۲۶.۲	۱.۲	۴۱.۸	۲۵.۴	۳۶.۸	۲۵.۳	
بوشهر	۳۴.۷	۹.۳	۴۴.۰	۱۷.۳	۴۷.۴	۲۸.۷	۲۸.۰	۲.۸	۱۸.۹	۱۸.۰	۴۰.۹	۳۲.۹	
زنجان	۲۳.۸	۸.۷	۴۱.۵	۲۵.۱	۴۲.۴	۲۰.۲	۳۲.۰	۱.۷	۴۰.۲	۱۹.۳	۴۱.۹	۳۱.۸	
سمنان	۳۴.۸	-۳.۹	۴۰.۲	۲۱.۰	۴۶.۵	۲۷.۸	۲۲.۹	-۰.۶	۱۹.۶	۱۰.۲	۳۶.۸	۲۸.۱	
یزد	۴۰.۴	-۱.۴	۵۲.۲	۲۰.۰	۶۷.۲	۲۸.۴	۲۵.۷	۱.۴	۴۱.۴	۳۵.۲	۴۹.۵	۲۷.۸	
هرمزگان	۳۶.۲	۱۲.۴	۴۰.۹	۱۹.۹	۴۴.۷	۳۱.۷	۲۸.۷	۱.۷	۴۰.۱	۱۲.۹	۳۳.۹	۳۲.۷	
تهران	۳۸.۶	-۲.۶	۴۲.۶	۲۸.۷	۳۷.۵	۲۳.۱	۳۰.۷	۳.۸	۳۶.۹	۲۷.۱	۳۴.۷	۲۸.۲	
اردبیل	۳۳.۶	-۶.۲	۳۲.۴	۲۲.۸	۴۶.۰	۲۲.۹	۲۸.۱	۰.۵	۳۸.۳	۲۲.۲	۴۶.۵	۳۰.۱	
قم	۳۳.۵	۵.۳	۲۹.۲	۲۴.۲	۳۱.۶	۱۷.۷	۲۴.۶	۲.۸	۲۱.۵	۳۱.۹	۳۴.۰	۲۲.۷	
قزوین	۲۹.۹	-۱۵.۳	۴۴.۸	۲۳.۱	۵۰.۸	۲۸.۹	۲۵.۹	-۰.۶	۴۶.۵	۲۲.۲	۴۹.۳	۲۶.۹	
گلستان	۳۵.۰	-۱.۹	۴۵.۳	۱۲.۹	۵۲.۱	۲۳.۱	۲۳.۹	-۲.۰	۴۵.۸	۱۸.۶	۴۷.۸	۳۴.۳	
خراسان شمالی	۲۸.۷	۲.۵	۵۳.۶	۱۶.۱	۴۹.۸	۲۳.۲	۳۱.۸	-۱.۲	۴۰.۱	۲۰.۷	۵۱.۹	۳۲.۹	
خراسان جنوبی	۳۳.۱	۳.۶	۵۱.۸	۲۱.۸	۴۲.۸	۲۹.۵	۲۴.۸	۲.۰	۳۴.۸	۲۱.۶	۴۴.۴	۳۲.۹	
البرز	۳۳.۸	-۵.۶	۴۱.۲	۲۷.۸	۴۰.۹	۲۹.۳	۳۰.۶	۰.۹	۴۲.۷	۳۳.۴	۳۰.۰	۳۶.۶	



گروه های اصلی نام استان	خوراکی ها و آشامیدنی ها	دخانیات	پوشاک و کفش	برق ، گاز و سایر	مسکن ، آب ، گاز	تفریح و فرهنگ	ارتباطات	حمل و نقل	بهداشت و درمان	مجموعه های معمول آنها	کالاها و خدمات متفرقه	هتل و رستوران	آموزش
کل کشور	۶۰.۸	۸۰.۰	۵۱.۵	۲۳.۸	۶۹.۷	۲۵.۹	۴۴.۸	۳۰.۵	۶۳.۹	۲۲.۱	۴۱.۹	۴۹.۴	
مرکزی	۶۲.۵	۸۱.۸	۴۳.۱	۱۸.۵	۷۳.۰	۲۳.۱	۴۹.۷	۲۶.۱	۶۱.۸	۱۶.۲	۵۰.۷	۵۱.۲	
گیلان	۶۰.۲	۸۹.۸	۴۸.۸	۱۵.۹	۷۵.۷	۲۳.۵	۴۶.۹	۳۵.۶	۵۲.۵	۱۶.۲	۴۷.۴	۵۰.۰	
مازندران	۵۹.۱	۶۹.۴	۴۳.۷	۱۹.۶	۶۸.۱	۲۳.۲	۴۵.۴	۳۲.۸	۵۶.۲	۲۲.۰	۴۰.۹	۴۷.۳	
آذربایجان شرقی	۶۰.۱	۶۶.۴	۶۰.۸	۱۵.۶	۸۷.۳	۳۳.۳	۵۱.۶	۲۲.۳	۶۹.۵	۱۴.۴	۴۵.۸	۵۵.۳	
آذربایجان غربی	۵۶.۱	۷۸.۳	۶۰.۲	۱۴.۸	۷۴.۴	۲۶.۵	۳۵.۰	۲۷.۹	۶۷.۱	۱۹.۵	۳۸.۵	۴۱.۱	
کرمانشاه	۶۱.۵	۸۴.۹	۴۶.۴	۱۵.۶	۶۳.۲	۲۱.۶	۳۵.۱	۲۱.۶	۵۸.۰	۲۰.۸	۵۴.۰	۵۹.۸	
خوزستان	۶۲.۴	۹۰.۸	۴۷.۹	۱۸.۰	۶۹.۶	۲۳.۸	۵۲.۶	۳۶.۵	۵۵.۷	۱۵.۷	۳۹.۸	۵۵.۲	
فارس	۵۸.۱	۱۱۰.۵	۴۲.۸	۱۶.۸	۶۱.۹	۲۲.۶	۴۰.۵	۳۷.۶	۴۲.۵	۱۳.۸	۴۰.۹	۴۲.۷	
کرمان	۵۷.۱	۷۸.۵	۳۶.۵	۱۵.۶	۶۲.۹	۳۰.۸	۳۱.۴	۳۰.۰	۴۳.۹	۱۸.۷	۵۱.۲	۴۱.۸	
خراسان رضوی	۶۲.۴	۸۲.۸	۵۷.۲	۱۵.۰	۷۲.۴	۲۸.۷	۳۶.۲	۲۳.۳	۶۳.۸	۲۱.۰	۴۸.۰	۵۲.۴	
اصفهان	۶۰.۶	۹۱.۹	۴۶.۶	۱۴.۸	۷۰.۳	۳۰.۳	۳۳.۶	۳۲.۵	۷۲.۷	۲۱.۷	۴۹.۵	۴۴.۲	
سیستان و بلوچستان	۶۲.۱	۹۲.۶	۵۵.۶	۱۷.۱	۵۳.۲	۲۰.۴	۵۵.۰	۳۰.۹	۴۹.۷	۱۱.۳	۳۶.۱	۴۲.۰	
کردستان	۶۱.۵	۷۹.۹	۶۷.۰	۲۲.۱	۸۰.۵	۲۴.۸	۴۰.۰	۲۶.۶	۷۵.۷	۱۷.۲	۴۴.۹	۶۶.۴	
همدان	۵۶.۳	۷۴.۴	۵۳.۱	۱۷.۱	۷۶.۲	۱۴.۳	۳۹.۳	۲۹.۰	۵۶.۹	۲۲.۹	۵۹.۹	۳۵.۷	
چهارمحال و بختیاری	۶۴.۸	۱۰۴.۱	۴۴.۳	۲۳.۱	۶۲.۱	۲۶.۰	۴۱.۷	۴۴.۵	۵۷.۷	۲۱.۰	۴۳.۰	۵۲.۷	
لرستان	۶۲.۱	۸۰.۴	۶۳.۰	۳۰.۷	۸۹.۹	۲۴.۰	۳۰.۴	۳۵.۳	۶۳.۴	۲۷.۳	۶۸.۶	۵۰.۲	
ایلام	۶۳.۱	۹۹.۰	۵۶.۷	۲۱.۹	۸۷.۹	۳۳.۱	۴۸.۲	۴۰.۲	۸۰.۷	۱۶.۴	۵۲.۶	۶۴.۱	
کهگیلویه و بویراحمد	۶۰.۶	۷۶.۳	۴۷.۷	۱۸.۹	۷۴.۸	۲۵.۹	۳۶.۱	۳۷.۹	۶۷.۰	۲۰.۸	۴۱.۱	۵۸.۴	
بوشهر	۷۴.۴	۸۲.۴	۶۰.۵	۱۷.۷	۸۷.۶	۲۵.۹	۴۳.۶	۲۶.۹	۶۶.۰	۱۵.۸	۵۰.۷	۵۸.۹	
زنجان	۴۹.۵	۸۰.۲	۵۷.۷	۲۴.۵	۶۶.۰	۲۳.۴	۴۰.۷	۲۰.۲	۶۴.۵	۱۵.۹	۴۲.۹	۴۹.۸	
سمنان	۵۷.۷	۹۲.۷	۵۵.۸	۲۱.۰	۷۲.۷	۲۶.۲	۳۵.۸	۲۳.۰	۳۶.۸	۱۰.۳	۳۸.۲	۳۹.۲	
یزد	۶۴.۷	۸۸.۶	۶۰.۲	۱۴.۴	۹۵.۴	۲۵.۸	۳۶.۹	۲۷.۱	۷۴.۲	۲۵.۳	۵۱.۶	۴۶.۳	
هرمزگان	۶۳.۸	۹۶.۷	۳۷.۸	۱۲.۱	۶۲.۸	۲۴.۸	۳۲.۷	۲۸.۸	۵۲.۳	۲۱.۸	۳۷.۵	۴۶.۵	
تهران	۶۱.۷	۶۴.۹	۵۲.۴	۳۲.۹	۵۸.۵	۲۶.۴	۵۰.۸	۳۲.۲	۶۹.۳	۲۹.۰	۳۴.۳	۴۹.۱	
اردبیل	۵۹.۷	۷۵.۰	۳۸.۷	۱۷.۰	۶۸.۲	۲۳.۱	۳۲.۴	۲۰.۶	۵۲.۳	۱۳.۰	۴۰.۱	۴۶.۷	
قم	۵۷.۷	۸۰.۴	۴۱.۰	۱۷.۱	۵۲.۶	۱۷.۹	۳۷.۳	۳۱.۰	۵۶.۳	۲۲.۰	۳۶.۵	۴۱.۳	
قزوین	۵۶.۹	۷۳.۱	۴۷.۳	۱۷.۸	۷۷.۶	۲۱.۴	۴۷.۰	۲۲.۴	۷۶.۶	۱۳.۸	۵۰.۷	۵۲.۸	
گلستان	۶۴.۱	۷۳.۹	۵۱.۶	۱۵.۸	۸۹.۵	۱۹.۱	۴۲.۷	۲۸.۸	۷۶.۹	۲۴.۱	۴۵.۶	۶۰.۱	
خراسان شمالی	۶۰.۹	۸۸.۵	۷۴.۸	۱۷.۵	۸۹.۶	۳۰.۸	۴۷.۲	۳۱.۵	۶۹.۱	۲۱.۹	۵۲.۷	۵۷.۸	
خراسان جنوبی	۶۱.۶	۸۷.۷	۷۲.۷	۱۵.۵	۷۷.۷	۲۹.۴	۳۵.۰	۳۴.۲	۶۲.۹	۱۸.۵	۴۴.۵	۵۱.۴	
البرز	۵۹.۳	۷۰.۳	۴۸.۸	۲۴.۲	۶۳.۰	۲۷.۱	۵۱.۴	۲۰.۳	۷۰.۹	۲۰.۲	۳۷.۷	۴۸.۵	