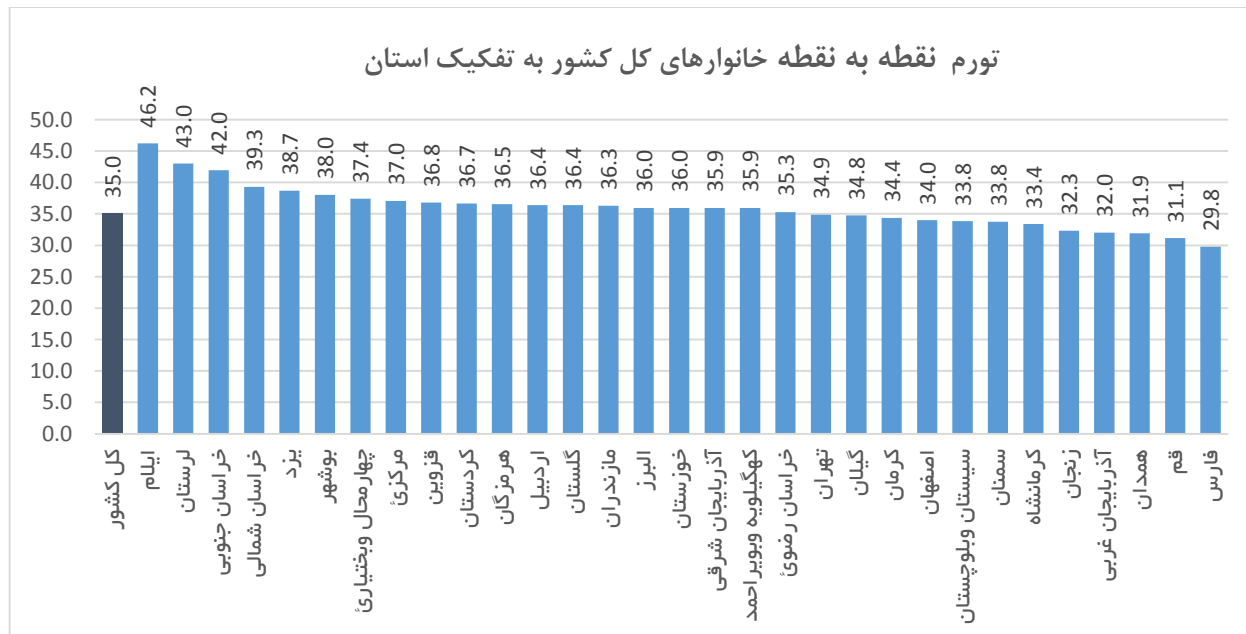


## شاخص قیمت مصرف کننده به تفکیک استان - شهریور ۱۳۹۸

تاریخ انتشار: ۱۳۹۸/۰۷/۰۵

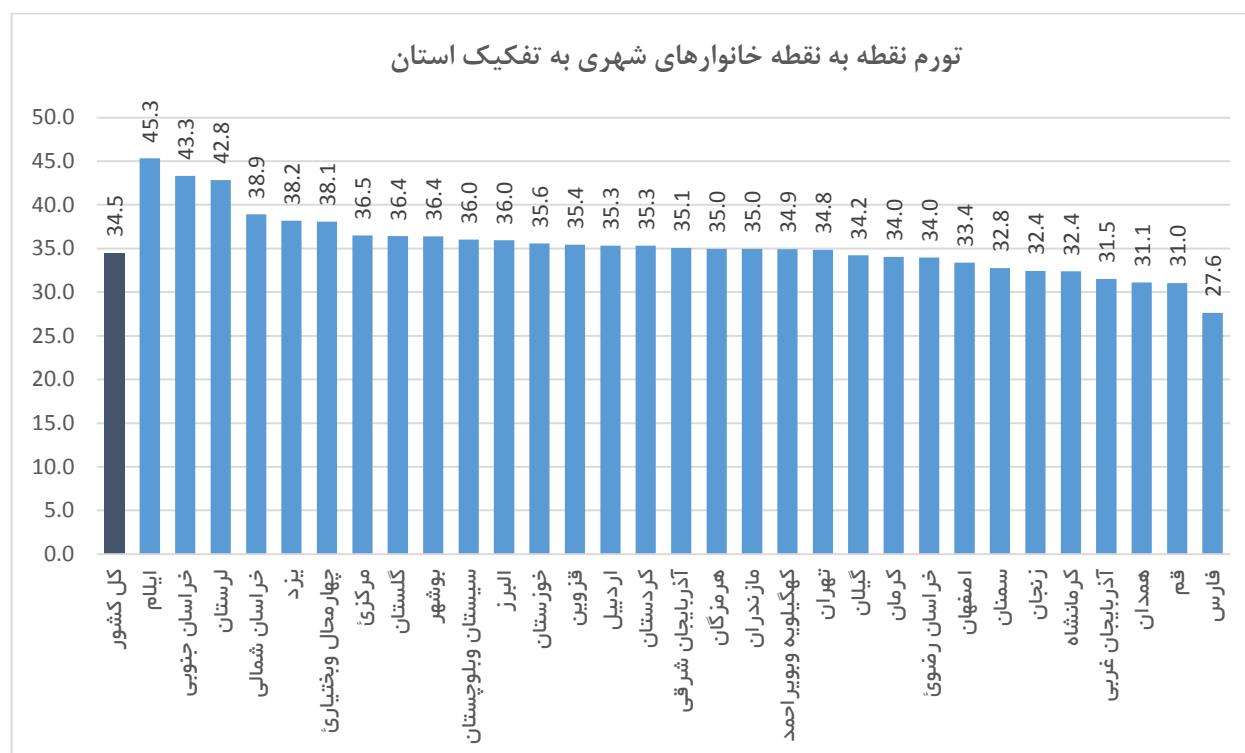
### کل خانوارها

در شهریور ماه ۱۳۹۸ عدد شاخص کل برای خانوارهای کشور (۱۳۹۵=۱۰۰) به ۱۸۱,۷ رسید که نسبت به ماه قبل ۰,۵ درصد افزایش نشان می‌دهد. در این ماه بیشترین نرخ تورم ماهانه خانوارهای کشور مربوط به استان قم با ۱,۷ درصد افزایش و کمترین نرخ تورم ماهانه مربوط به استان کردستان با ۱,۶ درصد کاهش است. درصد تغییر شاخص کل نسبت به ماه مشابه سال قبل (تورم نقطه به نقطه) برای خانوارهای کشور ۳۵,۰ درصد می‌باشد. بیشترین نرخ تورم نقطه به نقطه مربوط به استان ایلام (۴۶,۲ درصد) و کمترین آن مربوط به استان فارس (۲۹,۸ درصد) است. نرخ تورم دوازده ماهه منتهی به شهریور ماه ۱۳۹۸ برای خانوارهای کشور به عدد ۴۲,۷ درصد رسید. بیشترین نرخ تورم دوازده ماهه مربوط به استان ایلام (۵۱,۹ درصد) و کمترین آن مربوط به استان قم (۳۶,۳ درصد) است.



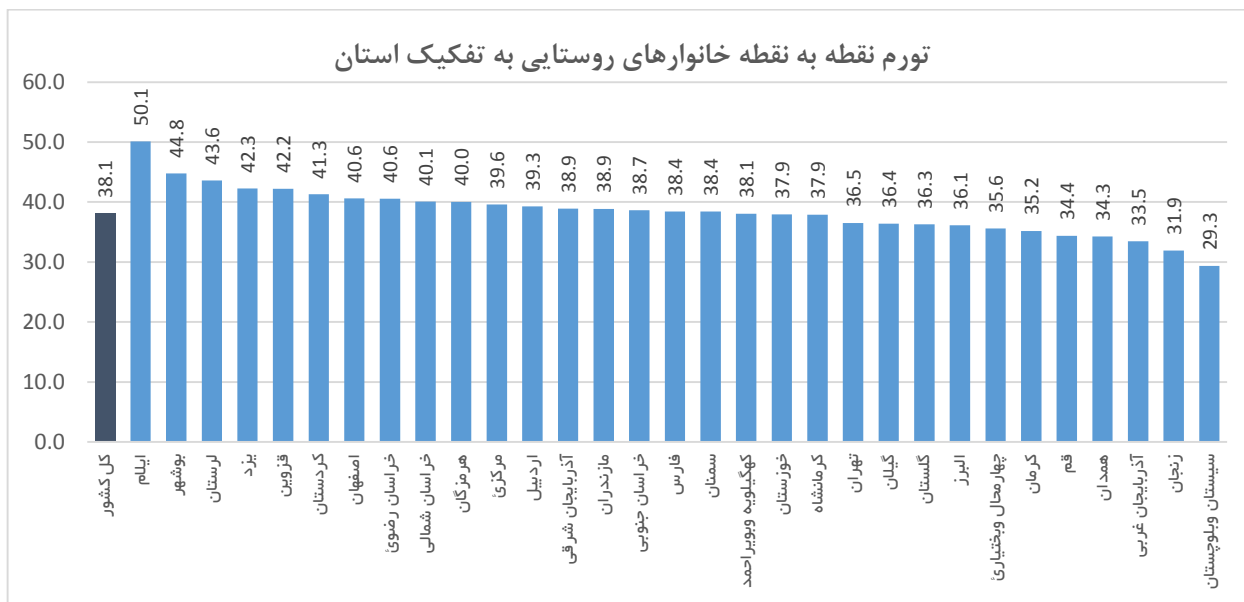
## خانوارهای شهری

در شهریور ماه ۱۳۹۸ عدد شاخص کل برای خانوارهای شهری (۱۳۹۵=۱۰۰) به ۱۸۰.۸ رسید که نسبت به ماه قبل ۰.۶ درصد افزایش نشان می‌دهد. در این ماه بیشترین نرخ تورم ماهانه خانوارهای شهری مربوط به استان قم با ۱.۷ درصد افزایش و کمترین نرخ تورم ماهانه مربوط به استان کردستان با ۱.۶ درصد کاهش است. درصد تغییر شاخص کل نسبت به ماه مشابه سال قبل (تورم نقطه به نقطه) برای خانوارهای شهری کشور ۳۴.۵ درصد است. بیشترین نرخ تورم نقطه به نقطه خانوارهای شهری مربوط به استان ایلام (۴۵.۳ درصد) و کمترین آن مربوط به استان فارس (۲۷.۶ درصد) است. نرخ تورم دوازده ماهه منتهی به شهریور ماه ۱۳۹۸ برای خانوارهای شهری به عدد ۴۱.۹ درصد رسید. بیشترین نرخ تورم دوازده ماهه مربوط به استان ایلام (۵۱.۳ درصد) و کمترین آن مربوط به استان فارس (۳۶.۰ درصد) است.



## خانوارهای روستایی

در شهریور ماه ۱۳۹۸ عدد شاخص کل برای خانوارهای روستایی (۱۰۰=۱۳۹۵) عدد ۱۸۷,۱ را نشان می دهد که نسبت به ماه قبل هیچگونه تغییری نداشته است. در این ماه بیشترین نرخ تورم ماهانه خانوارهای روستایی مربوط به استان قم با ۱,۲ درصد افزایش و کمترین نرخ تورم ماهانه مربوط به استان زنجان با ۱,۷ درصد کاهش می باشد. درصد تغییر شاخص کل نسبت به ماه مشابه سال قبل (تورم نقطه به نقطه) برای خانوارهای روستایی ۳۸,۱ درصد می باشد. بیشترین نرخ تورم نقطه به نقطه مربوط به استان ایلام (۵۰,۱ درصد) و کمترین آن مربوط به استان سیستان و بلوچستان (۲۹,۳ درصد) است. نرخ تورم دوازده ماهه منتهی به شهریور ماه ۱۳۹۸ برای خانوارهای روستایی به عدد ۴۷,۴ درصد رسید. بیشترین نرخ تورم دوازده ماهه مربوط به استان کردستان (۵۶,۵ درصد) و کمترین آن مربوط به استان البرز (۴۰,۲ درصد) است.



### اطلاعات تماس

اطلاعات بیشتر در مورد شاخص قیمت مصرف کننده ماه جاری، در فایل پیوست موجود می باشد.

[www.amar.org.ir](http://www.amar.org.ir)

اطلاعات سری زمانی شاخص قیمت مصرف کننده خانوارهای کشور:

[www.amar.org.ir](http://www.amar.org.ir)

اطلاعات سری زمانی شاخص قیمت مصرف کننده دهک های هزینه ای کشور:

آدرس : خیابان دکتر فاطمی، بین رهی معیری و پروین اعتصامی، پلاک ۲۱۱ تلفن ۸۵۱۰۰ - کدپستی ۱۴۱۴۶۶۳۱۱۱

تاریخ انتشار گزارش ماه آینده : ۱۳۹۸/۰۸/۰۵

## شاخص قیمت کل کالاها و خدمات مصرفی خانوارهای کشور و درصد تغییرات شاخص به تفکیک استان

شهریور ۱۳۹۸

۱۳۹۵=۱۰۰

نام استان	شاخص کل			خوراکی ها و آشامیدنی ها و دخانیات					کالاهای غیر خوراکی و خدمات					
	شاخص کل	تورم ماهانه	تورم نقطه ای	نرخ تورم ۱۲ ماهه	ضریب اهمیت	شاخص	تورم ماهانه	تورم نقطه ای	نرخ تورم ۱۲ ماهه	ضریب اهمیت	شاخص	تورم ماهانه	تورم نقطه ای	نرخ تورم ۱۲ ماهه
کل کشور	۱۸۱.۷	۰.۵	۳۵.۰	۴۲.۷	۲۷.۲۴	۲۱۶.۳	-۱.۴	۴۵.۲	۶۳.۵	۷۲.۷۶	۱۶۸.۸	۱.۴	۳۰.۷	۳۴.۴
مرکزی	۱۸۶.۲	۰.۰	۳۷.۰	۴۵.۶	۳۱.۸۵	۲۲۲.۹	-۱.۲	۴۹.۴	۶۴.۸	۶۸.۱۵	۱۶۹.۰	۰.۸	۳۰.۴	۳۵.۷
گیلان	۱۷۶.۵	۰.۳	۳۴.۸	۴۱.۰	۲۵.۰۱	۲۰۶.۳	-۱.۴	۴۴.۱	۶۴.۳	۷۴.۹۹	۱۶۶.۵	۱.۰	۳۱.۲	۳۲.۹
مازندران	۱۸۰.۷	۰.۸	۳۶.۳	۴۱.۹	۲۹.۱۷	۲۱۰.۸	-۱.۰	۴۷.۴	۶۰.۹	۷۰.۸۳	۱۶۸.۳	۱.۷	۳۱.۲	۳۳.۶
آذربایجان شرقی	۱۸۶.۹	۰.۳	۳۵.۹	۴۶.۱	۳۰.۰۰	۲۱۳.۸	-۰.۹	۴۲.۱	۶۲.۸	۷۰.۰۰	۱۷۵.۴	۱.۰	۳۳.۰	۳۸.۵
آذربایجان غربی	۱۷۵.۰	-۰.۴	۳۲.۰	۴۱.۹	۳۳.۰۶	۲۰۴.۹	-۲.۱	۳۸.۹	۶۰.۶	۶۶.۹۴	۱۶۰.۲	۰.۷	۲۸.۰	۳۱.۹
کرمانشاه	۱۸۶.۰	۰.۶	۳۳.۴	۴۱.۲	۳۱.۶۲	۲۲۱.۱	-۲.۶	۴۵.۳	۶۴.۳	۶۸.۳۸	۱۶۹.۸	۲.۶	۲۷.۱	۳۰.۰
خوزستان	۱۸۳.۶	-۰.۵	۳۶.۰	۴۶.۰	۳۳.۳۲	۲۲۰.۸	-۱.۶	۴۷.۰	۶۶.۵	۶۶.۶۸	۱۶۵.۰	۰.۳	۲۹.۴	۳۴.۹
فارس	۱۷۲.۲	۰.۸	۲۹.۸	۳۸.۰	۲۷.۴۵	۲۱۵.۳	۱.۳	۴۲.۳	۶۱.۴	۷۲.۵۵	۱۵۵.۹	۰.۵	۲۴.۰	۲۸.۳
کرمان	۱۷۱.۶	-۰.۳	۳۴.۴	۳۷.۹	۳۳.۸۸	۲۰۸.۳	-۱.۷	۴۷.۷	۵۸.۵	۶۶.۱۲	۱۵۲.۷	۰.۷	۲۶.۴	۲۶.۶
خراسان رضوی	۱۷۷.۷	۰.۵	۳۵.۳	۴۲.۴	۳۳.۴۵	۲۱۹.۳	-۱.۴	۴۶.۱	۶۵.۲	۶۶.۵۵	۱۵۶.۸	۱.۹	۲۸.۶	۲۹.۶
اصفهان	۱۷۳.۶	۰.۴	۳۴.۰	۳۸.۹	۲۴.۱۸	۲۱۶.۸	-۱.۵	۴۵.۱	۶۳.۵	۷۵.۸۲	۱۵۹.۹	۱.۳	۲۹.۷	۳۰.۳
سیستان و بلوچستان	۱۸۴.۵	۰.۸	۳۳.۸	۴۸.۹	۴۳.۲۰	۲۱۵.۱	۰.۹	۴۲.۳	۶۶.۰	۵۶.۸۰	۱۶۱.۲	۰.۶	۲۶.۲	۳۵.۰
کردستان	۱۸۷.۷	-۱.۶	۳۶.۷	۵۱.۱	۳۷.۱۶	۲۰۶.۶	-۴.۳	۴۰.۵	۶۵.۳	۶۲.۸۴	۱۷۶.۶	۰.۳	۳۴.۱	۴۲.۱
همدان	۱۸۲.۶	۰.۲	۳۱.۹	۴۱.۸	۳۱.۷۰	۲۰۳.۷	-۳.۰	۳۷.۷	۶۰.۰	۶۸.۳۰	۱۷۲.۸	۲.۰	۲۸.۹	۳۳.۱
چهارمحال و بختیاری	۱۹۹.۲	۰.۳	۳۷.۴	۵۰.۳	۳۷.۰۳	۲۳۰.۳	-۲.۳	۴۴.۴	۶۹.۶	۶۲.۹۷	۱۸۰.۹	۲.۳	۳۲.۶	۳۷.۹
لرستان	۲۰۴.۳	۰.۵	۴۳.۰	۵۰.۰	۳۴.۶۳	۲۲۱.۳	-۲.۱	۴۶.۲	۶۵.۱	۶۵.۳۷	۱۹۵.۳	۲.۱	۴۱.۲	۴۱.۷
ایلام	۲۰۶.۰	۰.۷	۴۶.۲	۵۱.۹	۳۵.۳۲	۲۳۲.۳	-۰.۵	۵۴.۴	۶۵.۵	۶۴.۶۸	۱۹۱.۷	۱.۵	۴۱.۳	۴۳.۹
کهگیلویه و بویراحمد	۱۸۶.۰	۰.۳	۳۵.۹	۴۸.۴	۳۵.۹۹	۲۰۷.۶	-۱.۶	۴۴.۱	۶۲.۷	۶۴.۰۱	۱۷۳.۹	۱.۶	۳۰.۹	۳۹.۸
بوشهر	۱۸۲.۰	-۱.۰	۳۸.۰	۴۸.۹	۳۱.۵۳	۲۳۴.۷	-۳.۲	۵۱.۳	۷۷.۸	۶۸.۴۷	۱۵۷.۷	۰.۶	۳۰.۲	۳۴.۲
زنجان	۱۷۴.۳	-۱.۱	۳۲.۳	۴۲.۲	۳۲.۹۶	۱۸۹.۴	-۳.۳	۳۴.۷	۵۲.۹	۶۷.۰۴	۱۶۶.۸	۰.۱	۳۱.۰	۳۶.۶
سمنان	۱۷۸.۵	۰.۳	۳۳.۸	۴۰.۴	۳۱.۸۱	۲۱۱.۱	-۰.۷	۴۷.۶	۵۹.۳	۶۸.۱۹	۱۶۳.۳	۱.۰	۲۶.۶	۳۱.۰
یزد	۱۸۲.۰	۰.۹	۳۸.۷	۴۳.۰	۳۱.۹۰	۲۲۴.۳	-۰.۹	۴۹.۴	۶۶.۹	۶۸.۱۰	۱۶۲.۲	۲.۰	۳۲.۶	۳۰.۸
هرمزگان	۱۷۵.۴	۰.۸	۳۶.۵	۳۸.۱	۲۸.۹۰	۲۲۱.۸	-۰.۶	۵۰.۰	۶۶.۷	۷۱.۱۰	۱۵۶.۵	۱.۶	۲۹.۸	۲۵.۴
تهران	۱۸۴.۹	۱.۱	۳۴.۹	۴۲.۸	۱۹.۰۵	۲۲۰.۶	-۱.۴	۴۶.۲	۶۳.۰	۸۰.۹۵	۱۷۶.۶	۱.۹	۳۱.۹	۳۷.۸
اردبیل	۱۸۰.۰	۰.۲	۳۶.۴	۴۲.۲	۳۷.۰۵	۲۱۰.۷	-۱.۰	۴۴.۸	۶۲.۶	۶۲.۹۵	۱۶۲.۰	۱.۱	۳۰.۶	۲۹.۳
قم	۱۷۰.۷	۱.۷	۳۱.۱	۳۶.۳	۲۶.۴۴	۲۱۲.۶	۰.۱	۴۲.۷	۵۹.۹	۷۳.۵۶	۱۵۵.۶	۲.۴	۲۶.۱	۲۷.۱
قزوین	۱۸۱.۶	۰.۳	۳۶.۸	۴۳.۵	۳۴.۲۷	۲۰۵.۶	-۱.۹	۴۶.۰	۶۰.۲	۶۵.۷۳	۱۶۹.۲	۱.۸	۳۱.۶	۳۴.۳
گلستان	۱۸۶.۲	-۰.۵	۳۶.۴	۴۴.۱	۳۰.۲۱	۲۲۵.۸	-۲.۰	۴۷.۷	۶۶.۸	۶۹.۷۹	۱۶۹.۰	۰.۴	۳۰.۶	۳۳.۵
خراسان شمالی	۱۹۵.۷	۰.۷	۳۹.۳	۵۰.۰	۳۴.۳۱	۲۱۷.۵	-۲.۹	۴۸.۵	۶۵.۳	۶۵.۶۹	۱۸۴.۴	۳.۰	۳۴.۲	۴۱.۶
خراسان جنوبی	۱۹۶.۲	۰.۴	۴۲.۰	۵۰.۳	۳۶.۹۰	۲۱۷.۶	-۰.۸	۴۷.۵	۶۳.۷	۶۳.۱۰	۱۸۳.۷	۱.۲	۳۸.۴	۴۱.۹
البرز	۱۷۷.۰	۰.۱	۳۶.۰	۳۹.۸	۲۳.۷۸	۲۱۱.۰	-۱.۱	۴۴.۰	۶۱.۶	۷۶.۲۲	۱۶۶.۴	۰.۶	۳۳.۰	۳۲.۳

کالاهای غیر خوراکی و خدمات					خوراکی ها و آشامیدنی ها و دخانیات					شاخص کل				نام استان
نرخ تورم 12 ماهه	تورم نقطه ای	تورم ماهانه	شاخص	ضریب اهمیت	نرخ تورم 12 ماهه	تورم نقطه ای	تورم ماهانه	شاخص	ضریب اهمیت	نرخ تورم 12 ماهه	تورم نقطه ای	تورم ماهانه	شاخص کل	
۳۴.۱	۳۰.۲	۱.۵	۱۶۸.۵	۷۴.۹۷	۶۳.۷	۴۵.۵	-۱.۳	۲۱۷.۷	۲۵.۰۳	۴۱.۹	۳۴.۵	۰.۶	۱۸۰.۸	کل کشور
۳۵.۱	۲۹.۷	۰.۸	۱۶۸.۳	۷۰.۳۲	۶۵.۰	۵۰.۶	-۱.۱	۲۲۳.۲	۲۹.۶۸	۴۴.۶	۳۶.۵	۰.۱	۱۸۴.۶	مرکزی
۳۲.۴	۳۰.۹	۱.۰	۱۶۶.۰	۷۷.۹۴	۶۵.۱	۴۴.۳	-۱.۵	۲۱۰.۲	۲۲.۰۶	۳۹.۹	۳۴.۲	۰.۴	۱۷۵.۸	گیلان
۳۲.۹	۳۰.۳	۱.۸	۱۶۷.۰	۷۲.۷۲	۶۰.۰	۴۶.۳	-۲.۰	۲۰۸.۰	۲۷.۲۸	۴۰.۶	۳۵.۰	۰.۶	۱۷۸.۲	مازندران
۳۶.۹	۳۱.۵	۱.۰	۱۷۳.۰	۷۲.۸۰	۶۳.۶	۴۳.۵	-۰.۶	۲۱۵.۲	۲۷.۲۰	۴۴.۵	۳۵.۱	۰.۵	۱۸۴.۵	آذربایجان شرقی
۳۱.۴	۲۷.۳	۰.۷	۱۵۹.۸	۷۰.۱۳	۵۹.۹	۴۰.۰	-۱.۳	۲۰۴.۷	۲۹.۸۷	۴۰.۳	۳۱.۵	۰.۰	۱۷۳.۲	آذربایجان غربی
۲۹.۸	۲۶.۲	۲.۶	۱۶۹.۲	۷۰.۵۱	۶۴.۵	۴۵.۴	-۱.۹	۲۲۰.۵	۲۹.۴۹	۴۰.۳	۳۲.۴	۱.۰	۱۸۴.۴	کرمانشاه
۳۴.۵	۲۹.۰	۰.۳	۱۶۴.۶	۶۹.۰۰	۶۶.۶	۴۷.۹	-۱.۴	۲۲۱.۹	۳۱.۰۰	۴۵.۱	۳۵.۶	-۰.۴	۱۸۲.۴	خوزستان
۲۷.۴	۲۲.۸	۰.۴	۱۵۴.۹	۷۵.۴۶	۶۰.۲	۳۹.۹	۱.۶	۲۱۳.۸	۲۴.۵۴	۳۶.۰	۲۷.۶	۰.۸	۱۶۹.۳	فارس
۲۵.۵	۲۵.۸	۰.۷	۱۵۳.۲	۶۹.۴۱	۶۰.۱	۴۹.۹	-۱.۵	۲۱۵.۸	۳۰.۵۹	۳۶.۷	۳۴.۰	-۰.۱	۱۷۲.۳	کرمان
۲۸.۴	۲۷.۲	۲.۰	۱۵۳.۷	۶۹.۱۴	۶۵.۴	۴۶.۲	-۱.۲	۲۱۸.۴	۳۰.۸۶	۴۰.۷	۳۴.۰	۰.۷	۱۷۳.۷	خراسان رضوی
۲۹.۸	۲۹.۱	۱.۳	۱۵۹.۱	۷۶.۵۰	۶۳.۵	۴۴.۹	-۱.۶	۲۱۶.۸	۲۳.۵۰	۳۸.۳	۳۳.۴	۰.۴	۱۷۲.۷	اصفهان
۳۴.۸	۲۷.۸	۰.۶	۱۶۲.۴	۶۲.۷۲	۶۹.۲	۴۷.۲	۱.۴	۲۳۰.۹	۳۷.۲۸	۴۸.۴	۳۶.۰	۱.۰	۱۸۷.۹	سیستان و بلوچستان
۴۰.۵	۳۱.۹	۰.۴	۱۷۳.۹	۶۵.۰۱	۶۵.۱	۴۱.۰	-۴.۷	۲۰۹.۰	۳۴.۹۹	۴۹.۵	۳۵.۳	-۱.۶	۱۸۶.۲	کردستان
۳۲.۰	۲۸.۱	۱.۹	۱۷۲.۸	۷۲.۰۱	۵۹.۹	۳۸.۱	-۴.۲	۲۰۸.۳	۲۷.۹۹	۴۰.۱	۳۱.۱	-۰.۱	۱۸۲.۷	همدان
۳۸.۰	۳۲.۸	۲.۴	۱۸۱.۹	۶۵.۰۴	۶۹.۶	۴۶.۶	-۲.۲	۲۳۰.۹	۳۴.۹۶	۴۹.۶	۳۸.۱	۰.۵	۱۹۹.۰	چهارمحال و بختیاری
۳۹.۹	۴۰.۵	۲.۲	۱۹۵.۷	۶۷.۶۸	۶۵.۳	۴۷.۲	-۲.۱	۲۲۳.۷	۳۲.۳۲	۴۸.۳	۴۲.۸	۰.۶	۲۰۴.۷	لرستان
۴۳.۹	۴۰.۳	۱.۵	۱۹۲.۵	۶۶.۹۹	۶۵.۲	۵۴.۵	-۰.۴	۲۳۴.۴	۳۳.۰۱	۵۱.۳	۴۵.۳	۰.۸	۲۰۶.۳	ایلام
۳۸.۷	۲۹.۱	۱.۷	۱۷۳.۰	۶۷.۵۴	۶۳.۲	۴۶.۰	-۱.۵	۲۱۴.۰	۳۲.۴۶	۴۷.۱	۳۴.۹	۰.۵	۱۸۶.۳	کهگیلویه و بویراحمد
۳۲.۹	۲۸.۹	۰.۵	۱۵۶.۵	۷۰.۰۵	۸۰.۳	۴۹.۷	-۳.۰	۲۳۹.۰	۲۹.۹۵	۴۸.۲	۳۶.۴	-۰.۹	۱۸۱.۲	بوشهر
۳۷.۱	۳۱.۰	۰.۲	۱۶۷.۶	۷۰.۰۳	۵۳.۶	۳۵.۵	-۳.۲	۱۹۲.۰	۲۹.۹۷	۴۲.۳	۳۲.۴	-۰.۹	۱۷۴.۹	زنجان
۲۹.۹	۲۵.۵	۱.۱	۱۶۱.۲	۶۹.۶۷	۶۰.۸	۴۷.۵	-۰.۸	۲۱۳.۳	۳۰.۳۳	۳۹.۷	۳۲.۸	۰.۴	۱۷۷.۰	سمنان
۲۹.۱	۳۱.۸	۲.۲	۱۵۹.۹	۶۷.۹۶	۶۷.۳	۴۹.۱	-۰.۹	۲۲۴.۲	۳۲.۰۴	۴۲.۱	۳۸.۲	۰.۹	۱۸۰.۵	یزد
۲۴.۸	۲۸.۵	۱.۶	۱۵۳.۶	۷۵.۷۰	۷۰.۳	۵۱.۱	-۱.۱	۲۲۷.۴	۲۴.۳۰	۳۶.۶	۳۵.۰	۰.۷	۱۷۱.۵	هرمزگان
۳۷.۸	۳۱.۸	۱.۹	۱۷۶.۵	۸۱.۱۶	۶۳.۱	۴۶.۳	-۱.۴	۲۲۰.۹	۱۸.۸۴	۴۲.۸	۳۴.۸	۱.۱	۱۸۴.۹	تهران
۲۸.۳	۲۹.۷	۱.۲	۱۶۰.۶	۶۵.۶۵	۶۲.۴	۴۴.۴	-۰.۸	۲۱۱.۵	۳۴.۳۵	۴۰.۵	۳۵.۳	۰.۳	۱۷۸.۱	اردبیل
۲۷.۰	۲۶.۱	۲.۴	۱۵۵.۶	۷۳.۸۹	۵۹.۹	۴۲.۶	۰.۲	۲۱۲.۸	۲۶.۱۱	۳۶.۲	۳۱.۰	۱.۷	۱۷۰.۵	قم
۳۴.۲	۳۰.۹	۱.۷	۱۶۸.۷	۶۸.۲۰	۵۹.۷	۴۴.۳	-۲.۲	۲۰۳.۴	۳۱.۸۰	۴۲.۷	۳۵.۴	۰.۳	۱۷۹.۸	قزوین
۳۳.۵	۲۹.۹	۰.۳	۱۶۸.۷	۷۲.۹۵	۶۸.۹	۵۱.۳	-۲.۱	۲۳۱.۲	۲۷.۰۵	۴۳.۵	۳۶.۴	-۰.۵	۱۸۵.۶	گلستان
۴۰.۰	۳۳.۸	۳.۵	۱۸۲.۶	۶۹.۴۷	۶۶.۱	۴۹.۸	-۳.۴	۲۱۸.۸	۳۰.۵۳	۴۸.۲	۳۸.۹	۱.۰	۱۹۳.۶	خراسان شمالی
۴۲.۱	۳۹.۲	۱.۱	۱۸۳.۸	۶۵.۲۹	۶۴.۴	۵۰.۴	-۱.۱	۲۱۹.۲	۳۴.۷۱	۵۰.۱	۴۳.۳	۰.۳	۱۹۶.۱	خراسان جنوبی
۳۲.۳	۳۳.۰	۰.۶	۱۶۶.۵	۷۶.۵۶	۶۲.۰	۴۴.۳	-۱.۰	۲۱۱.۳	۲۳.۴۴	۳۹.۷	۳۶.۰	۰.۱	۱۷۷.۰	البرز

کالاهای غیر خوراکی و خدمات				خوراکی ها و آشامیدنی ها و دخانیات						شاخص کل				نام استان
نرخ تورم 12 ماهه	تورم نقطه ای	تورم ماهانه	شاخص	ضریب اهمیت	نرخ تورم 12 ماهه	تورم نقطه ای	تورم ماهانه	شاخص	ضریب اهمیت	نرخ تورم 12 ماهه	تورم نقطه ای	تورم ماهانه	شاخص کل	
۳۶.۵	۳۳.۷	۱.۲	۱۷۱.۱	۶۰.۳۸	۶۲.۷	۴۳.۸	-۱.۵	۲۱۱.۵	۳۹.۶۲	۴۷.۴	۳۸.۱	۰.۰	۱۸۷.۱	کل کشور
۳۹.۳	۳۴.۵	۰.۶	۱۷۲.۹	۵۷.۷۰	۶۴.۲	۴۵.۵	-۱.۴	۲۲۲.۱	۴۲.۳۰	۵۰.۵	۳۹.۶	-۰.۴	۱۹۳.۷	مرکزی
۳۴.۷	۳۲.۳	۰.۸	۱۶۸.۳	۶۶.۱۳	۶۲.۷	۴۳.۸	-۱.۱	۱۹۸.۷	۳۳.۸۷	۴۴.۳	۳۶.۴	۰.۰	۱۷۸.۶	گیلان
۳۵.۱	۳۳.۱	۱.۴	۱۷۱.۰	۶۷.۲۳	۶۲.۳	۴۹.۳	۰.۶	۲۱۵.۲	۳۲.۷۷	۴۴.۴	۳۸.۹	۱.۱	۱۸۵.۵	مازندران
۴۵.۳	۳۹.۱	۰.۸	۱۸۵.۷	۶۰.۲۰	۶۰.۸	۳۸.۷	-۱.۵	۲۱۰.۴	۳۹.۸۰	۵۱.۷	۳۸.۹	-۰.۲	۱۹۵.۵	آذربایجان شرقی
۳۳.۵	۳۰.۵	۰.۸	۱۶۱.۴	۵۸.۲۳	۶۲.۰	۳۶.۸	-۳.۶	۲۰۵.۴	۴۱.۷۷	۴۶.۳	۳۳.۵	-۱.۴	۱۷۹.۸	آذربایجان غربی
۳۱.۳	۳۲.۲	۲.۸	۱۷۲.۹	۵۸.۵۹	۶۳.۸	۴۴.۷	-۴.۸	۲۲۲.۹	۴۱.۴۱	۴۵.۴	۳۷.۹	-۱.۰	۱۹۳.۶	کرمانشاه
۳۷.۲	۳۲.۱	۰.۶	۱۶۸.۱	۵۴.۴۰	۶۵.۹	۴۳.۸	-۲.۴	۲۱۶.۶	۴۵.۶۰	۵۰.۹	۳۷.۹	-۱.۰	۱۹۰.۲	خوزستان
۳۳.۰	۳۰.۶	۰.۷	۱۶۱.۳	۶۰.۶۷	۶۴.۴	۴۸.۶	۰.۸	۲۱۹.۰	۳۹.۳۳	۴۶.۰	۳۸.۴	۰.۸	۱۸۴.۰	فارس
۲۹.۷	۲۸.۱	۰.۸	۱۵۱.۴	۵۸.۲۹	۵۵.۷	۴۳.۸	-۲.۲	۱۹۵.۲	۴۱.۷۱	۴۱.۰	۳۵.۲	-۰.۷	۱۶۹.۷	کرمان
۳۶.۰	۳۵.۴	۱.۶	۱۷۳.۵	۵۵.۲۸	۶۴.۶	۴۶.۰	-۱.۷	۲۲۱.۹	۴۴.۷۲	۴۹.۳	۴۰.۶	-۰.۱	۱۹۵.۱	خراسان رضوی
۳۶.۲	۳۶.۸	۰.۹	۱۶۹.۴	۶۸.۰۸	۶۳.۷	۴۷.۴	-۱.۱	۲۱۶.۵	۳۱.۹۲	۴۵.۶	۴۰.۶	۰.۱	۱۸۴.۴	اصفهان
۳۵.۶	۲۱.۸	۰.۶	۱۵۷.۸	۴۴.۶۰	۶۱.۲	۳۴.۸	۰.۲	۱۹۳.۳	۵۵.۴۰	۵۰.۰	۲۹.۳	۰.۴	۱۷۷.۴	سیستان و بلوچستان
۴۸.۵	۴۳.۱	-۰.۱	۱۸۷.۲	۵۵.۴۵	۶۶.۰	۳۹.۳	-۳.۲	۲۰۰.۰	۴۴.۵۵	۵۶.۵	۴۱.۳	-۱.۵	۱۹۲.۹	کردستان
۳۷.۲	۳۲.۲	۲.۲	۱۷۳.۰	۵۷.۴۴	۶۰.۲	۳۶.۸	-۰.۴	۱۹۴.۷	۴۲.۵۶	۴۷.۱	۳۴.۳	۱.۰	۱۸۲.۲	همدان
۳۷.۵	۳۱.۹	۲.۰	۱۷۷.۸	۵۷.۱۶	۶۹.۶	۳۹.۶	-۲.۷	۲۲۹.۱	۴۲.۸۴	۵۲.۲	۳۵.۶	-۰.۴	۱۹۹.۷	چهارمحال و بختیاری
۴۸.۱	۴۳.۴	۱.۶	۱۹۴.۲	۵۸.۷۴	۶۴.۶	۴۳.۸	-۲.۱	۲۱۵.۸	۴۱.۲۶	۵۵.۱	۴۳.۶	-۰.۱	۲۰۳.۱	لرستان
۴۴.۳	۴۶.۴	۱.۴	۱۸۷.۷	۵۵.۰۲	۶۶.۵	۵۴.۱	-۱.۰	۲۲۵.۹	۴۴.۹۸	۵۴.۶	۵۰.۱	۰.۲	۲۰۴.۹	ایلام
۴۲.۶	۳۵.۷	۱.۶	۱۷۵.۹	۵۶.۶۲	۶۱.۹	۴۰.۹	-۱.۷	۱۹۷.۶	۴۳.۳۸	۵۱.۳	۳۸.۱	۰.۰	۱۸۵.۳	کهگیلویه و بویراحمد
۳۹.۷	۳۶.۱	۰.۸	۱۶۳.۱	۶۲.۲۹	۶۹.۸	۵۶.۹	-۳.۶	۲۲۱.۳	۳۷.۷۱	۵۱.۸	۴۴.۸	-۱.۲	۱۸۵.۱	بوشهر
۳۴.۵	۳۱.۳	-۰.۱	۱۶۳.۷	۵۷.۳۵	۵۱.۱	۳۲.۸	-۳.۶	۱۸۳.۴	۴۲.۶۵	۴۱.۸	۳۱.۹	-۱.۷	۱۷۲.۱	زنجان
۳۶.۹	۳۲.۲	۰.۵	۱۷۴.۵	۶۱.۲۶	۵۳.۴	۴۷.۹	-۰.۴	۲۰۲.۸	۳۸.۷۴	۴۳.۵	۳۸.۴	۰.۱	۱۸۵.۵	سمنان
۴۲.۳	۳۷.۶	۱.۲	۱۷۸.۳	۶۹.۰۸	۶۴.۱	۵۱.۳	-۰.۶	۲۲۵.۳	۳۰.۹۲	۴۹.۵	۴۲.۳	۰.۶	۱۹۲.۸	یزد
۲۷.۴	۳۳.۶	۱.۵	۱۶۴.۹	۶۰.۳۶	۶۱.۶	۴۸.۴	۰.۱	۲۱۳.۹	۳۹.۶۴	۴۱.۴	۴۰.۰	۰.۹	۱۸۴.۳	هرمزگان
۳۷.۳	۳۳.۵	۲.۱	۱۷۶.۹	۷۳.۲۶	۶۱.۱	۴۳.۷	-۲.۸	۲۱۴.۲	۲۶.۷۴	۴۳.۹	۳۶.۵	۰.۵	۱۸۶.۹	تهران
۳۲.۹	۳۳.۴	۱.۱	۱۶۶.۷	۵۵.۳۲	۶۳.۰	۴۵.۷	-۱.۵	۲۰۸.۹	۴۴.۶۸	۴۶.۸	۳۹.۳	-۰.۲	۱۸۵.۶	اردبیل
۲۹.۰	۲۵.۱	۲.۸	۱۵۶.۰	۶۱.۵۵	۵۹.۷	۴۷.۴	-۰.۶	۲۰۸.۳	۳۸.۴۵	۴۱.۲	۳۴.۴	۱.۲	۱۷۶.۱	قم
۳۴.۵	۳۴.۸	۲.۱	۱۷۱.۳	۵۵.۹۶	۶۱.۶	۵۰.۸	-۱.۲	۲۱۱.۶	۴۴.۰۴	۴۶.۸	۴۲.۲	۰.۵	۱۸۹.۱	قزوین
۳۳.۷	۳۲.۲	۰.۶	۱۶۹.۶	۶۳.۱۷	۶۳.۷	۴۲.۳	-۱.۹	۲۱۷.۷	۳۶.۸۳	۴۵.۴	۳۶.۳	-۰.۵	۱۸۷.۳	گلستان
۴۶.۳	۳۵.۲	۱.۴	۱۸۹.۵	۵۶.۸۵	۶۳.۹	۴۶.۲	-۱.۹	۲۱۵.۴	۴۳.۱۵	۵۴.۲	۴۰.۱	-۰.۲	۲۰۰.۷	خراسان شمالی
۴۱.۴	۳۶.۱	۱.۵	۱۸۳.۵	۵۷.۵۳	۶۲.۲	۴۱.۷	-۰.۳	۲۱۴.۲	۴۲.۴۷	۵۰.۵	۳۸.۷	۰.۶	۱۹۶.۵	خراسان جنوبی
۳۲.۴	۳۴.۱	۰.۹	۱۶۴.۸	۷۰.۰۷	۵۶.۸	۴۰.۰	-۲.۱	۲۰۷.۲	۲۹.۹۳	۴۰.۲	۳۶.۱	-۰.۲	۱۷۷.۵	البرز

کالاها و خدمات متفرقه	هتل و رستوران	آموزش	تفریح و فرهنگ	ارتباطات	حمل و نقل	بهداشت و درمان	میلان و لوازم خانگی و نگهداری معمول آنها	مسکن ، آب ، برق ، گاز و سایر سوختها	پوشاک و کفش	دخانیات	خوراکیها و آشامیدنیها	گروه های اصلی نام استان
۱۹۸.۲	۱۸۲.۱	۱۵۱.۶	۲۲۵.۵	۱۴۶.۳	۱۷۸.۸	۱۵۷.۶	۲۲۵.۹	۱۵۴.۴	۱۹۶.۵	۲۷۸.۴	۲۱۴.۹	کل کشور
۱۹۹.۶	۲۰۰.۷	۱۴۳.۱	۲۲۴.۹	۱۳۹.۰	۱۹۰.۳	۱۵۹.۸	۲۳۵.۰	۱۳۹.۴	۱۸۲.۶	۳۱۰.۳	۲۲۰.۰	مرکزی
۲۰۰.۴	۱۸۱.۸	۱۴۴.۷	۲۰۴.۴	۱۶۳.۵	۱۷۶.۴	۱۵۵.۹	۲۳۹.۰	۱۴۳.۶	۱۸۶.۱	۳۰۶.۸	۲۰۳.۴	گیلان
۱۹۳.۵	۱۸۴.۱	۱۵۷.۳	۲۱۶.۰	۱۵۰.۲	۱۸۴.۰	۱۵۹.۷	۲۲۳.۲	۱۴۶.۳	۱۸۳.۹	۲۶۳.۶	۲۰۹.۸	مازندران
۲۱۵.۹	۱۸۶.۹	۱۴۴.۳	۲۳۷.۷	۱۳۲.۹	۱۹۱.۵	۱۷۴.۷	۲۶۵.۶	۱۳۵.۰	۲۱۹.۹	۲۵۹.۷	۲۱۲.۲	آذربایجان شرقی
۱۸۷.۶	۱۷۵.۴	۱۴۶.۴	۲۳۲.۵	۱۴۴.۲	۱۶۸.۴	۱۷۸.۶	۲۳۷.۲	۱۲۶.۹	۲۱۳.۵	۲۷۸.۶	۲۰۲.۴	آذربایجان غربی
۲۳۱.۶	۲۰۹.۸	۱۴۵.۳	۲۲۱.۰	۱۳۴.۵	۱۷۱.۲	۱۴۹.۷	۲۲۷.۱	۱۵۰.۶	۲۰۲.۷	۲۸۶.۶	۲۱۹.۳	کرمانشاه
۱۹۷.۸	۱۷۳.۰	۱۴۷.۴	۲۰۴.۶	۱۵۵.۷	۱۸۷.۰	۱۶۲.۰	۲۱۸.۷	۱۳۷.۷	۱۹۰.۷	۲۸۶.۳	۲۱۹.۳	خوزستان
۱۸۰.۶	۱۷۳.۹	۱۳۷.۵	۱۷۹.۴	۱۵۵.۹	۱۶۸.۹	۱۴۴.۳	۲۰۸.۲	۱۴۱.۳	۱۸۳.۵	۳۳۶.۵	۲۱۲.۹	فارس
۱۸۶.۵	۲۰۵.۰	۱۴۰.۰	۱۸۶.۹	۱۴۲.۲	۱۵۴.۵	۱۷۰.۰	۲۱۱.۱	۱۳۳.۵	۱۷۰.۳	۲۶۸.۹	۲۰۷.۴	کرمان
۲۰۰.۰	۱۹۱.۳	۱۵۶.۶	۲۲۱.۷	۱۴۴.۸	۱۶۱.۰	۱۵۴.۷	۲۳۳.۶	۱۳۲.۵	۲۰۷.۹	۲۸۳.۶	۲۱۸.۶	خراسان رضوی
۱۹۴.۰	۲۰۱.۳	۱۴۷.۱	۲۴۷.۷	۱۴۸.۰	۱۶۰.۴	۱۶۳.۵	۲۳۲.۶	۱۳۴.۶	۱۸۷.۷	۳۰۸.۷	۲۱۴.۶	اصفهان
۱۷۶.۶	۱۷۰.۳	۱۱۸.۳	۱۹۰.۰	۱۴۱.۷	۱۹۰.۲	۱۴۲.۸	۱۸۵.۵	۱۳۹.۸	۱۹۲.۸	۲۶۳.۱	۲۱۴.۳	سیستان و بلوچستان
۲۴۰.۳	۱۸۶.۶	۱۳۷.۴	۲۴۷.۴	۱۴۸.۱	۱۷۰.۶	۱۵۸.۹	۲۴۵.۸	۱۳۸.۶	۲۲۹.۴	۲۶۲.۸	۲۰۴.۶	کردستان
۱۸۱.۱	۲۲۸.۰	۱۴۵.۶	۲۲۱.۴	۱۶۶.۶	۱۷۶.۷	۱۴۵.۴	۲۴۱.۳	۱۵۱.۰	۲۰۵.۵	۲۶۲.۷	۲۰۱.۳	همدان
۲۰۲.۶	۱۹۴.۸	۱۵۴.۷	۲۱۵.۰	۱۷۴.۵	۱۷۷.۸	۱۵۷.۵	۲۱۶.۷	۱۷۰.۶	۱۸۵.۴	۳۶۲.۸	۲۲۵.۴	چهارمحال و بختیاری
۱۹۰.۵	۲۲۵.۰	۱۴۵.۳	۲۱۴.۹	۱۴۹.۶	۱۶۲.۸	۱۵۶.۴	۲۵۸.۲	۲۰۱.۰	۲۰۶.۴	۲۶۶.۶	۲۲۰.۰	لرستان
۲۲۲.۳	۲۰۸.۱	۱۴۳.۹	۲۶۸.۳	۱۶۶.۰	۱۸۲.۶	۱۸۱.۰	۲۶۰.۶	۱۶۳.۴	۲۱۷.۵	۲۸۱.۷	۲۳۱.۸	ایلام
۲۰۵.۲	۱۸۰.۱	۱۴۱.۲	۲۳۲.۹	۱۴۹.۶	۱۶۱.۹	۱۴۳.۸	۲۲۴.۹	۱۴۹.۵	۱۸۹.۱	۲۶۷.۲	۲۰۷.۴	کهگیلویه و بویراحمد
۲۰۹.۲	۱۹۵.۷	۱۴۴.۰	۲۱۰.۴	۱۳۷.۱	۱۷۰.۰	۱۴۹.۱	۲۳۶.۳	۱۳۳.۴	۱۸۹.۱	۲۵۶.۳	۲۳۴.۴	بوشهر
۱۹۷.۳	۱۸۷.۶	۱۴۹.۳	۲۲۳.۲	۱۲۷.۶	۱۷۵.۹	۱۵۹.۶	۲۱۷.۹	۱۴۰.۳	۲۰۱.۳	۲۷۷.۰	۱۸۷.۱	زنجان
۱۹۰.۴	۱۸۴.۷	۱۳۶.۵	۱۷۸.۱	۱۴۴.۸	۱۶۷.۷	۱۷۲.۴	۲۳۱.۴	۱۴۴.۴	۱۹۳.۲	۳۱۸.۶	۲۱۰.۳	سمنان
۱۹۸.۶	۲۰۲.۳	۱۴۹.۱	۲۵۵.۲	۱۴۱.۰	۱۶۱.۹	۱۵۳.۳	۲۶۲.۳	۱۳۸.۰	۲۰۳.۸	۳۲۸.۲	۲۲۲.۳	یزد
۱۸۹.۷	۱۶۴.۴	۱۴۱.۱	۲۱۲.۴	۱۴۰.۶	۱۵۸.۰	۱۵۱.۰	۲۱۴.۸	۱۴۰.۴	۱۸۰.۹	۲۹۴.۴	۲۲۱.۰	هرمزگان
۱۹۶.۸	۱۶۸.۴	۱۶۱.۱	۲۳۵.۱	۱۴۴.۴	۱۹۰.۲	۱۵۴.۷	۲۰۳.۳	۱۷۴.۰	۱۹۵.۰	۲۴۰.۹	۲۲۰.۲	تهران
۱۹۳.۹	۱۹۲.۰	۱۳۴.۷	۲۰۵.۴	۱۳۷.۲	۱۵۸.۴	۱۵۳.۵	۲۱۹.۸	۱۴۴.۴	۱۷۲.۰	۲۷۰.۰	۲۰۸.۶	اردبیل
۱۸۲.۷	۱۷۴.۶	۱۵۹.۵	۲۰۵.۷	۱۵۱.۵	۱۶۸.۶	۱۳۸.۰	۲۰۰.۸	۱۴۰.۵	۱۸۰.۹	۲۶۷.۵	۲۱۱.۶	قم
۲۱۴.۹	۲۰۰.۳	۱۳۹.۱	۲۵۴.۳	۱۳۹.۹	۱۷۹.۳	۱۵۷.۹	۲۴۹.۱	۱۴۲.۴	۱۸۶.۰	۲۹۶.۶	۲۰۳.۰	قزوین
۲۱۳.۳	۲۰۵.۴	۱۵۲.۷	۲۵۷.۰	۱۴۳.۳	۱۷۵.۶	۱۴۷.۲	۲۶۶.۴	۱۴۴.۸	۲۰۰.۱	۲۶۷.۴	۲۲۴.۶	گلستان
۲۱۴.۳	۱۹۳.۲	۱۷۱.۰	۲۳۳.۶	۱۴۷.۱	۱۹۳.۰	۱۷۵.۳	۲۶۹.۸	۱۴۵.۱	۲۴۰.۹	۳۴۳.۶	۲۱۳.۹	خراسان شمالی
۲۰۷.۸	۱۸۹.۲	۱۳۴.۸	۲۲۵.۹	۱۵۴.۹	۱۷۲.۴	۱۶۹.۳	۲۳۸.۷	۱۴۱.۶	۲۴۱.۳	۲۹۲.۱	۲۱۷.۴	خراسان جنوبی
۱۹۷.۷	۱۷۵.۲	۱۴۳.۲	۲۴۳.۰	۱۲۶.۰	۱۸۴.۳	۱۶۲.۹	۲۱۶.۱	۱۵۵.۸	۱۸۸.۷	۲۶۱.۹	۲۰۹.۹	البرز

گروه های اصلی نام استان	خوراکی ها و آشامیدنی ها	دخانیات	پوشاک و کفش	مسکن ، آب ، برق ، گاز و سایر سوخت ها	مبلمان و لوازم خانگی و نگهداری معمول آنها	بهداشت و درمان	حمل و نقل	ارتباطات	تفریح و فرهنگ	آموزش	هتل و رستوران	کالاها و خدمات متفرقه
کل کشور	۴۶.۰	۲۱.۸	۴۷.۲	۲۴.۱	۵۷.۱	۲۷.۰	۲۹.۸	۲۱.۰	۵۰.۳	۲۴.۷	۴۴.۷	۳۹.۳
مرکزی	۵۱.۲	۱۹.۰	۳۸.۴	۲۱.۳	۵۹.۲	۱۹.۱	۳۰.۳	۱۱.۷	۳۹.۹	۱۲.۸	۴۵.۱	۴۵.۰
گیلان	۴۵.۴	۲۰.۰	۴۷.۳	۲۰.۸	۶۵.۳	۲۷.۹	۲۸.۰	۲۰.۸	۵۲.۱	۱۶.۴	۵۸.۰	۳۸.۱
مازندران	۴۸.۶	۱۲.۶	۴۲.۰	۲۱.۸	۵۸.۹	۲۶.۲	۳۰.۱	۲۱.۱	۵۴.۳	۲۳.۹	۴۵.۹	۳۹.۹
آذربایجان شرقی	۴۳.۷	۱۱.۴	۴۹.۱	۱۶.۱	۶۱.۴	۳۶.۹	۳۵.۷	۱۸.۹	۴۷.۶	۱۲.۹	۴۴.۲	۴۱.۵
آذربایجان غربی	۴۰.۱	۱۷.۴	۴۸.۱	۱۵.۷	۵۳.۷	۲۵.۶	۲۹.۷	۲۰.۵	۴۵.۸	۱۹.۲	۴۰.۴	۳۴.۶
کرمانشاه	۴۶.۲	۲۳.۸	۴۰.۸	۱۷.۹	۵۶.۶	۲۱.۰	۲۹.۳	۲۱.۶	۵۰.۸	۲۱.۷	۵۳.۵	۳۳.۴
خوزستان	۴۷.۶	۲۹.۴	۴۵.۵	۱۸.۲	۵۷.۸	۲۸.۶	۲۹.۹	۲۴.۵	۴۴.۰	۱۵.۹	۴۱.۰	۴۴.۳
فارس	۴۲.۱	۵۱.۳	۴۰.۷	۱۴.۶	۵۰.۴	۲۲.۷	۲۸.۶	۲۴.۶	۳۹.۸	۱۲.۴	۴۵.۰	۳۸.۶
کرمان	۴۸.۳	۲۳.۶	۳۰.۲	۱۹.۴	۵۰.۲	۳۰.۱	۲۷.۰	۲۷.۲	۳۸.۴	۱۷.۸	۵۴.۳	۳۲.۲
خراسان رضوی	۴۶.۴	۲۸.۴	۵۹.۵	۱۴.۹	۵۸.۵	۳۰.۰	۲۹.۶	۱۷.۶	۵۶.۶	۲۷.۹	۵۷.۴	۴۵.۵
اصفهان	۴۵.۸	۲۸.۶	۴۸.۸	۱۸.۳	۵۹.۵	۳۳.۸	۲۵.۸	۱۶.۵	۶۴.۰	۲۲.۵	۵۰.۴	۳۷.۰
سیستان و بلوچستان	۴۲.۸	۲۳.۱	۲۸.۴	۲۶.۴	۳۱.۵	۱۳.۶	۲۷.۲	۲۸.۸	۲۸.۷	۶.۰	۲۴.۳	۲۴.۰
کردستان	۴۱.۱	۲۹.۱	۵۷.۷	۱۸.۱	۶۴.۵	۲۶.۰	۳۴.۳	۱۹.۸	۵۲.۸	۱۶.۵	۴۸.۳	۳۸.۸
همدان	۳۹.۱	۱۵.۴	۴۰.۹	۲۱.۵	۵۰.۹	۱۸.۳	۲۹.۲	۱۵.۲	۳۹.۴	۲۴.۲	۵۹.۰	۳۱.۴
چهارمحال و بختیاری	۴۴.۹	۳۶.۸	۳۷.۳	۲۶.۵	۵۰.۱	۲۵.۲	۲۹.۴	۲۱.۹	۴۶.۱	۲۲.۷	۴۷.۲	۴۲.۴
لرستان	۴۷.۲	۲۱.۹	۵۳.۲	۳۸.۸	۶۸.۱	۲۸.۶	۲۸.۸	۲۰.۹	۴۴.۷	۲۵.۶	۶۴.۱	۴۳.۰
ایلام	۵۴.۶	۴۰.۲	۵۹.۰	۲۵.۴	۸۲.۷	۳۲.۴	۳۰.۷	۳۱.۸	۷۷.۸	۱۳.۷	۵۶.۰	۵۴.۰
کهگیلویه و بویراحمد	۴۴.۲	۲۰.۶	۳۹.۶	۱۷.۷	۵۷.۹	۲۲.۱	۲۴.۱	۲۲.۰	۵۱.۸	۲۰.۳	۴۲.۴	۳۴.۶
بوشهر	۵۱.۶	۳۰.۰	۵۲.۴	۱۶.۸	۷۵.۰	۳۰.۱	۳۰.۵	۲۴.۷	۵۲.۰	۱۹.۶	۴۷.۸	۴۹.۰
زنجان	۳۴.۸	۳۱.۱	۴۷.۰	۲۱.۸	۵۰.۴	۲۱.۶	۲۹.۲	۱۹.۳	۴۹.۴	۱۶.۴	۴۳.۰	۴۱.۶
سمنان	۴۷.۹	۲۵.۰	۵۱.۱	۲۰.۷	۶۰.۰	۲۷.۳	۲۲.۸	۱۲.۴	۲۴.۴	۸.۸	۳۶.۷	۳۲.۴
یزد	۴۹.۹	۳۲.۸	۶۰.۸	۲۰.۰	۸۲.۸	۲۹.۶	۳۱.۱	۲۰.۳	۶۱.۳	۲۷.۱	۵۷.۴	۳۵.۱
هرمزگان	۵۰.۲	۴۱.۸	۴۵.۰	۲۰.۳	۵۶.۷	۲۹.۸	۳۲.۵	۲۳.۰	۴۳.۰	۲۰.۲	۴۰.۳	۴۰.۴
تهران	۴۷.۲	۱۱.۵	۴۹.۶	۳۰.۰	۵۲.۱	۲۴.۵	۳۰.۷	۲۲.۹	۴۷.۶	۳۶.۰	۳۷.۲	۳۸.۳
اردبیل	۴۶.۴	۱۶.۳	۳۴.۳	۲۴.۰	۵۵.۲	۲۳.۹	۲۸.۴	۱۸.۰	۴۳.۴	۱۲.۱	۴۸.۴	۳۹.۵
قم	۴۳.۰	۳۳.۸	۳۴.۰	۲۳.۹	۳۹.۱	۱۵.۳	۲۳.۵	۱۷.۸	۴۶.۸	۲۲.۸	۳۸.۹	۳۲.۲
قزوین	۴۷.۱	۲۳.۲	۴۷.۵	۲۱.۵	۶۳.۴	۲۷.۹	۲۸.۴	۱۶.۵	۶۳.۸	۱۳.۲	۵۲.۷	۳۵.۱
گلستان	۴۹.۲	۱۴.۸	۵۲.۲	۱۸.۹	۷۹.۶	۲۴.۱	۲۴.۶	۱۷.۹	۶۳.۱	۱۶.۷	۵۶.۹	۵۰.۷
خراسان شمالی	۴۹.۶	۲۶.۹	۵۷.۱	۱۹.۴	۶۳.۶	۲۳.۰	۳۵.۹	۱۶.۲	۵۳.۲	۲۲.۶	۵۴.۳	۴۱.۵
خراسان جنوبی	۴۷.۶	۳۱.۲	۶۲.۶	۱۹.۴	۵۸.۵	۳۶.۸	۲۹.۸	۲۱.۷	۴۸.۶	۱۸.۹	۵۰.۵	۴۴.۸
البرز	۴۵.۲	۱۱.۵	۵۰.۴	۲۸.۶	۵۵.۳	۳۲.۸	۳۳.۱	۱۷.۹	۶۶.۴	۱۶.۴	۳۷.۵	۴۶.۶



گروه های اصلی نام استان	خوراکی ها و آشامیدنی ها	دخانیات	پوشاک و کفش	مسکن ، آب ، برق ، گاز و سایر سوخت ها	مبلمان و لوازم خانگی و نگهداری معمول آنها	بهداشت و درمان	حمل و نقل	ارتباطات	تفریح و فرهنگ	آموزش	هتل و رستوران	کالاها و خدمات متفرقه
کل کشور	۶۲.۶	۹۹.۲	۵۱.۵	۲۳.۵	۷۱.۶	۲۵.۴	۴۵.۶	۳۴.۲	۶۷.۲	۲۲.۰	۴۰.۹	۵۱.۴
مرکزی	۶۳.۲	۱۰۳.۴	۴۲.۹	۱۷.۹	۷۴.۸	۲۲.۹	۵۰.۸	۳۰.۱	۶۴.۸	۱۷.۰	۵۰.۴	۵۲.۲
گیلان	۶۲.۵	۱۱۶.۹	۴۸.۶	۱۵.۴	۷۷.۹	۲۲.۹	۴۸.۰	۴۰.۴	۵۳.۹	۱۵.۷	۴۶.۱	۵۲.۸
مازندران	۶۰.۳	۸۹.۵	۴۳.۳	۱۸.۸	۶۹.۲	۲۲.۲	۴۶.۳	۳۷.۱	۵۷.۱	۲۲.۰	۴۰.۷	۴۹.۳
آذربایجان شرقی	۶۱.۹	۸۵.۷	۶۱.۵	۱۴.۹	۹۱.۱	۳۲.۰	۵۲.۲	۲۴.۷	۷۳.۸	۱۴.۴	۴۵.۴	۵۷.۲
آذربایجان غربی	۵۹.۱	۹۸.۸	۶۱.۶	۱۴.۲	۷۸.۵	۲۶.۶	۳۵.۶	۳۲.۰	۷۲.۵	۱۸.۵	۳۸.۳	۴۲.۳
کرمانشاه	۶۳.۳	۹۹.۵	۴۷.۰	۱۵.۲	۶۳.۹	۲۱.۶	۳۵.۲	۲۴.۰	۵۹.۷	۲۱.۷	۵۳.۸	۶۶.۵
خوزستان	۶۵.۴	۱۱۱.۷	۴۷.۹	۱۷.۶	۷۱.۹	۲۲.۹	۵۳.۷	۴۱.۶	۵۸.۴	۱۵.۲	۳۹.۴	۵۷.۹
فارس	۵۹.۸	۱۳۴.۳	۴۲.۹	۱۶.۷	۶۳.۷	۲۲.۴	۴۱.۳	۴۱.۹	۴۳.۸	۱۳.۱	۴۰.۳	۴۳.۷
کرمان	۵۷.۹	۹۴.۲	۳۶.۴	۱۴.۰	۶۴.۰	۳۰.۵	۳۱.۷	۳۳.۶	۴۳.۲	۱۷.۸	۴۹.۲	۴۲.۹
خراسان رضوی	۶۴.۷	۱۰۰.۳	۵۶.۳	۱۵.۰	۷۴.۳	۲۸.۸	۳۶.۶	۲۵.۸	۶۶.۰	۲۰.۴	۴۶.۱	۵۳.۳
اصفهان	۶۲.۲	۱۱۰.۵	۴۶.۱	۱۴.۲	۷۲.۰	۲۹.۶	۳۴.۴	۳۶.۷	۷۸.۷	۲۱.۹	۴۸.۸	۴۵.۷
سیستان و بلوچستان	۶۵.۲	۱۰۸.۹	۶۰.۲	۱۵.۵	۵۶.۵	۲۱.۴	۵۷.۶	۳۴.۹	۵۴.۴	۱۲.۰	۳۷.۶	۴۵.۳
کردستان	۶۴.۲	۹۴.۹	۶۸.۶	۲۰.۸	۸۳.۷	۲۴.۴	۴۰.۲	۲۹.۷	۸۱.۲	۱۷.۳	۴۴.۳	۷۳.۳
همدان	۵۸.۳	۹۷.۰	۵۴.۹	۱۶.۶	۸۱.۵	۱۳.۵	۴۰.۰	۳۳.۵	۶۲.۵	۲۳.۴	۵۸.۸	۳۶.۲
چهارمحال و بختیاری	۶۶.۸	۱۳۱.۷	۴۴.۱	۲۲.۶	۶۳.۱	۲۵.۵	۴۲.۰	۵۰.۲	۶۱.۳	۲۳.۱	۴۱.۵	۵۴.۶
لرستان	۶۴.۰	۹۹.۰	۶۲.۴	۳۰.۲	۹۳.۱	۲۴.۰	۳۰.۲	۳۹.۵	۶۷.۰	۲۸.۱	۶۷.۷	۵۱.۴
ایلام	۶۵.۰	۱۱۶.۵	۵۶.۵	۲۱.۵	۸۹.۲	۳۳.۲	۴۹.۷	۴۴.۷	۸۱.۲	۱۵.۸	۵۰.۶	۶۶.۹
کهگیلویه و بویراحمد	۶۲.۵	۱۰۰.۱	۴۷.۷	۱۸.۹	۷۷.۲	۲۶.۲	۳۶.۲	۴۲.۹	۶۹.۱	۱۹.۷	۴۰.۴	۶۲.۴
بوشهر	۷۷.۵	۹۷.۳	۶۰.۰	۱۷.۲	۹۰.۳	۲۴.۶	۴۴.۰	۲۹.۶	۷۲.۴	۱۵.۴	۵۰.۰	۶۰.۹
زنجان	۵۱.۶	۹۵.۲	۵۸.۴	۲۳.۱	۶۷.۵	۲۳.۳	۴۰.۶	۲۲.۳	۶۶.۴	۱۵.۳	۴۱.۶	۵۰.۹
سمنان	۵۸.۷	۱۱۸.۶	۵۵.۹	۲۰.۲	۷۴.۱	۲۵.۲	۳۶.۶	۲۶.۱	۳۸.۶	۱۰.۶	۳۷.۳	۴۰.۴
یزد	۶۵.۷	۱۱۲.۳	۵۸.۷	۱۳.۴	۹۵.۳	۲۴.۶	۳۷.۰	۳۰.۳	۷۷.۹	۲۳.۶	۴۹.۸	۴۸.۰
هرمزگان	۶۶.۱	۱۱۴.۷	۳۶.۴	۱۰.۹	۶۳.۶	۲۳.۳	۳۲.۰	۳۲.۴	۵۳.۳	۲۲.۸	۳۶.۶	۴۷.۴
تهران	۶۲.۷	۸۰.۲	۵۱.۷	۳۳.۳	۵۹.۶	۲۶.۳	۵۱.۹	۳۵.۸	۷۲.۹	۲۹.۳	۳۳.۱	۵۱.۲
اردبیل	۶۱.۲	۹۴.۹	۳۸.۴	۱۶.۰	۶۹.۰	۲۲.۶	۳۱.۸	۲۲.۹	۵۳.۰	۱۲.۰	۳۸.۲	۴۷.۸
قم	۵۹.۲	۹۶.۷	۴۱.۷	۱۵.۷	۵۴.۴	۱۷.۷	۳۸.۰	۳۴.۷	۶۰.۸	۲۱.۱	۳۵.۶	۴۳.۲
قزوین	۵۸.۸	۹۹.۰	۴۵.۸	۱۶.۸	۷۹.۰	۲۰.۱	۴۸.۳	۲۵.۳	۷۹.۱	۱۲.۹	۴۸.۸	۵۵.۶
گلستان	۶۶.۰	۹۱.۷	۵۰.۷	۱۶.۱	۹۲.۴	۱۸.۴	۴۳.۸	۳۳.۰	۷۹.۹	۲۴.۷	۴۴.۱	۶۲.۲
خراسان شمالی	۶۳.۵	۱۱۰.۴	۷۵.۵	۱۶.۹	۹۳.۲	۳۱.۶	۴۷.۷	۳۶.۳	۷۱.۵	۲۱.۴	۵۰.۳	۶۰.۱
خراسان جنوبی	۶۳.۶	۱۰۶.۷	۷۳.۳	۱۴.۴	۸۰.۵	۲۸.۷	۳۵.۴	۳۸.۸	۶۵.۸	۱۸.۲	۴۲.۷	۵۲.۷
البرز	۶۱.۰	۸۸.۸	۴۸.۱	۲۳.۳	۶۴.۱	۲۶.۰	۵۲.۳	۲۲.۴	۷۳.۶	۱۸.۳	۳۷.۶	۴۸.۵