

ریاست جمهوری
سازمان برنامه و بودجه
مرکز آمار ایران

شاخص قیمت نهاده‌های ساختمان‌های مسکونی

شهر تهران - تابستان ۱۳۹۸

(بر مبنای سال پایه ۱۳۹۰)

مرکز آمار ایران



نشانه‌های نشریات مرکز آمار ایران



آمار گردآوری نشده است.	-
آمار در دسترس نیست.	...
ذاتاً یا عملاً وجود ندارد.	x
جمع و محاسبه غیر ممکن یا بی‌معنی است.	xx
رقم کمتر از نصف واحد است.	//
رقم (نسبت) ناچیز و قابل صرف‌نظر کردن است.	*
رقم غیر قطعی است.	**
رقم جنبه تخمینی دارد.	**
به‌دلیل حفظ محرمانگی، رقم قابل انتشار نیست.	⊙

اختلاف در سرجمع‌ها به علت سرراست کردن ارقام است. محاسبه نسبت‌ها و شاخص‌ها قبل از سرراست کردن ارقام صورت گرفته است.

پیشگفتار

بی تردید اتخاذ سیاست‌های کارآمد نیازمند اطلاعات و آمارهای صحیح در خصوص عوامل تاثیرگذار بر بخش مسکن در جامعه می‌باشد. از جمله عوامل موثر در این بخش علاوه بر قیمت زمین، قیمت مصالح و دستمزد نیروی انسانی است. با توجه به سهم عمده مصالح در تکمیل و احداث یک بنای مسکونی، شاخص قیمت نهاده‌های ساختمانی می‌تواند تغییرات قیمتی بخش مسکن را به خوبی توضیح دهد و ابزار مناسبی برای سیاستگذاران این بخش می‌باشد.

با توجه به رسالت مرکز آمار ایران به عنوان یک پایگاه تولید داده‌های آماری، جمع‌آوری اطلاعات در این بخش یک ضرورت محسوب می‌گردد. به این منظور "طرح آمارگیری از قیمت نهاده‌های ساختمان‌های مسکونی شهر تهران" از سال ۱۳۹۰ به صورت فصلی اجرا و نتایج آن بر اساس سال پایه ۱۳۹۰ منتشر می‌گردد.

امید است اطلاعات عرضه شده در این نشریه مورد استفاده برنامه‌ریزان، مسئولان و پژوهشگران قرار گیرد و صاحب‌نظران با ارائه نظرات و پیشنهادهای خود این مرکز را در انجام وظیفه‌ای که به عهده دارد، یاری فرمایند.

مرکز آمار ایران

فهرست مندرجات

صفحه	عنوان
۹	مشخصات طرح
۱۱	تعاریف و مفاهیم
۱۲	خلاصه یافته

نمودارها

۱۷	شاخص قیمت نهاده‌های ساختمان‌های مسکونی شهر تهران در فصل تابستان ۱۳۹۷ و ۱۳۹۸
۱۸	شاخص کل قیمت نهاده‌های ساختمان‌های مسکونی شهر تهران؛ به تفکیک فصل (سال‌های ۱۳۹۸-۱۳۹۱)
۱۹	درصد تغییرات فصلی شاخص قیمت نهاده‌های ساختمان‌های مسکونی شهر تهران؛ به تفکیک فصل (تورم فصلی)
۲۰	درصد تغییرات شاخص قیمت نهاده‌های ساختمان‌های مسکونی شهر تهران نسبت به فصل مشابه سال قبل؛ به تفکیک فصل (تورم نقطه به نقطه)
۲۱	شاخص کل قیمت نهاده‌های ساختمان‌های مسکونی شهر تهران
۲۱	شاخص کل قیمت گروه سیمان، بتن، شن و ماسه
۲۲	شاخص کل قیمت گروه گچ و گچ‌کاری
۲۲	شاخص کل قیمت گروه انواع بلوک سفالی و آجر
۲۳	شاخص کل قیمت گروه موزاییک، کاشی و سرامیک
۲۳	شاخص کل قیمت گروه سنگ
۲۴	شاخص کل قیمت گروه آهن‌آلات، میلگرد و پروفیل درب و پنجره
۲۴	شاخص کل قیمت گروه چوب
۲۵	شاخص کل قیمت گروه ایزوگام، قیرگونی و آسفالت
۲۵	شاخص کل قیمت گروه شیرآلات بهداشتی
۲۶	شاخص کل قیمت گروه تاسیسات مکانیکی
۲۶	شاخص کل قیمت گروه پراک‌آلات درب و پنجره
۲۷	شاخص کل قیمت گروه نقاشی ساختمان
۲۷	شاخص کل قیمت گروه تاسیسات برقی
۲۸	شاخص کل قیمت گروه شیشه
۲۸	شاخص کل قیمت گروه خدمات

جدول‌های آماری

۳۱	۱- شاخص قیمت نهاده‌های ساختمان‌های مسکونی شهر تهران، به تفکیک فصل، در سال‌های ۱۳۹۸-۱۳۹۰
۳۱	۲- درصد تغییر شاخص قیمت نهاده‌های ساختمان‌های مسکونی شهر تهران نسبت به فصل قبل، به تفکیک فصل در سال‌های ۱۳۹۸-۱۳۹۰
۳۲	۳- درصد تغییرات شاخص قیمت نهاده‌های ساختمان‌های مسکونی شهر تهران در چهار فصل منتهی به فصل مورد نظر نسبت به چهار فصل منتهی به فصل مشابه سال قبل، به تفکیک فصل، در سال‌های ۱۳۹۸-۱۳۹۰
۳۲	۴- درصد تغییر شاخص قیمت نهاده‌های ساختمان‌های مسکونی شهر تهران نسبت به فصل مشابه سال قبل به تفکیک فصل در سال‌های ۱۳۹۸-۱۳۹۰
۳۳	۵- شاخص قیمت نهاده‌های ساختمان‌های مسکونی شهر تهران و گروه‌های اصلی و درصد تغییرات آن در فصل تابستان سال‌های ۱۳۹۸-۱۳۹۷

مشخصات طرح

هدف کلی

محاسبه تغییرات فصلی و سالانه شاخص قیمت نهاده‌های ساختمان‌های مسکونی در سطح شهر تهران.

اهداف تفصیلی

- ۱- محاسبه شاخص کل قیمت نهاده‌های ساختمان‌های مسکونی در سطح شهر تهران به صورت فصلی و سالانه
- ۲- تهیه سری زمانی مربوط به اعداد شاخص قیمت نهاده‌های ساختمان‌های مسکونی در سطح شهر تهران
- ۳- تهیه سری زمانی مربوط به درصد تغییرات شاخص کل قیمت نهاده‌های ساختمان‌های مسکونی در سطح شهر تهران به تفکیک فصلی، سالانه و نقطه به نقطه

نوع آمارگیری

روش آمارگیری در این طرح روش نمونه‌گیری است که طرح نمونه‌گیری آن توسط شرکت آسان تهیه شده و در اختیار دفتر شاخص قیمت‌ها قرار گرفته است.

زمان آماری

در مورد اقلام مورد بررسی، زمان آماری طول یک فصل است.

زمان آمارگیری

زمان قیمت‌گیری از بیستم لغایت سی ام آخرین ماه هر فصل است.

چارچوب آماری

فهرست کارگاه‌های تولیدکننده، عمده‌فروشی و خرده‌فروشی که فعالیت اصلی آن یکی از فعالیت‌های فروش مصالح ساختمانی منتخب این طرح می‌باشد.

جامعه هدف

جامعه هدف شامل تمامی نهاده‌های تولید ساختمان‌های مسکونی می‌باشد.

پوشش جغرافیایی طرح

پوشش جغرافیایی این طرح شهر تهران می‌باشد.

کاربرد طرح

مهم‌ترین کاربردهای نتایج این طرح عبارتند از:

- بررسی چگونگی نوسانات قیمت ساخت آپارتمان‌های چهار طبقه به همراه پارکینگ در ساختمان‌های مسکونی شهر تهران
- تهیه آمارهای لازم برای تعدیل حساب‌های ملی به قیمت ثابت
- ارزیابی برنامه‌های توسعه اقتصادی

مهم‌ترین کاربران

- تمامی نهادها و سازمان‌های دولتی نظیر معاونت برنامه‌ریزی و نظارت راهبردی رییس جمهور، بانک مرکزی، وزارت امور اقتصادی و دارایی، وزارت راه، مسکن و شهرسازی، سازمان نظام مهندسی ساختمان استان تهران، شهرداری تهران، اتحادیه مشاوران املاک تهران، اتحادیه لوازم بهداشتی و ساختمانی، اتحادیه گچ، آهک و مصالح ساختمانی
- متولیان تهیه حساب‌های ملی
- اساتید دانشگاه و دانشجویان، محققان و پژوهشگران اقتصادی
- سایر سیاستگذاران و برنامه‌ریزان اقتصادی

روش جمع‌آوری اطلاعات

روش گردآوری اطلاعات در این طرح به صورت مراجعه مستقیم آمارگیر به کارگاه‌های نمونه و مصاحبه حضوری می‌باشد.

فرمول‌های محاسباتی شاخص قیمت نهاده‌های ساختمان‌های مسکونی شهر تهران

برای محاسبه شاخص قیمت اقلام ساختمانی از فرمول لاسپیرز استفاده می‌شود:

$$I^t = \sum_{i=1}^m \frac{P_i^t Q_i^o}{P_i^o Q_i^o} \times 100$$

در رابطه فوق:

I^t : شاخص قیمت نهاده‌های ساختمان‌های مسکونی شهر تهران در دوره t

P_i^t : قیمت نهاده ساختمانی نام در دوره t

Q_i^o : مقدار فروش نهاده ساختمانی نام در دوره پایه

P_i^o : قیمت نهاده ساختمانی نام در دوره پایه

$P_i^o Q_i^o$: ارزش نهاده ساختمانی نام در دوره پایه

$P_i^t Q_i^o$: ارزش نهاده ساختمانی نام در دوره زمانی t

مرکز آمار ایران

تعاریف و مفاهیم

اقلام ساختمانی

شامل تمامی مصالح ساختمانی و نیروی انسانی بکار رفته در فعالیت‌های ساختمانی تیپ غالب ساختمان‌های مسکونی شهر تهران است.

تیپ غالب

با توجه به مطالعات انجام شده در این طرح، ساختمان‌های مسکونی چهار طبقه روی پیلوت، جمعا پنج طبقه می‌باشد.

قیمت اقلام ساختمانی

منظور از قیمت در این طرح، قیمت به تعادل رسیده فروش می‌باشد و معادل مبلغی است که کارگاه یا تولیدکننده مصالح ساختمانی در آخرین معامله انجام شده در طول زمان آماری در مقابل فروش واحد معینی از اقلام دریافت کرده است.

قیمت دوره جاری

آخرین قیمت عملی فروش قلم در زمان آماری تعیین شده (از روز اول ماه در فصل مورد آمارگیری تا روز مراجعه مامور آمارگیر) می‌باشد. بنابراین شرط لازم برای درج قیمت قلم مورد نظر در کارگاهی که به آن مراجعه شده است، فروش قلم مورد نظر در زمان آماری است.

خلاصه یافته‌ها

درصد تغییرات شاخص قیمت نهاده‌های ساختمان‌های مسکونی شهر تهران

فصل تابستان ۱۳۹۸

فصل تابستان ۱۳۹۸ نسبت به فصل مشابه سال قبل		فصل تابستان ۱۳۹۸ نسبت به فصل قبل	
افزایش	کاهش	افزایش	کاهش
۲۹/۰		۰/۰	

فصل بهار ۱۳۹۸ نسبت به فصل مشابه سال قبل		فصل بهار ۱۳۹۸ نسبت به فصل قبل	
افزایش	کاهش	افزایش	کاهش
۶۲/۲		۱۴/۲	

چهار فصل منتهی به فصل تابستان ۱۳۹۸ نسبت به چهار فصل منتهی به فصل تابستان ۱۳۹۷	
افزایش	کاهش
۴۹/۲	

مرکز آمار ایران

گزارش شاخص قیمت نهاده‌های ساختمان‌های مسکونی شهر تهران فصل تابستان ۱۳۹۸ بر مبنای سال پایه ۱۳۹۰

شاخص قیمت نهاده‌های ساختمان‌های مسکونی شهر تهران در فصل تابستان ۱۳۹۸ به عدد ۴۰۷,۰ رسید که این رقم نسبت به شاخص فصل قبل (۴۰۶,۹)، تقریباً بدون تغییر و نسبت به شاخص فصل مشابه سال قبل (۳۱۵,۴)، ۲۹,۰ درصد افزایش داشته است.

درصد تغییرات میانگین شاخص چهار فصل منتهی به فصل تابستان سال ۱۳۹۸ نسبت به میانگین شاخص چهار فصل منتهی به تابستان سال ۱۳۹۷ معادل ۴۹,۲ درصد بوده که نسبت به همین اطلاع در فصل قبل که ۵۶,۳ درصد بوده ۷,۱ واحد درصد کاهش داشته است. درصد تغییرات شاخص قیمت نهاده‌های ساختمان‌های مسکونی شهر تهران نسبت به فصل مشابه سال قبل (تورم نقطه به نقطه) در فصل تابستان ۱۳۹۸ به ۲۹,۰ درصد رسید که در مقایسه با همین اطلاع در فصل قبل، ۳۳,۲ واحد درصد کاهش داشته است.

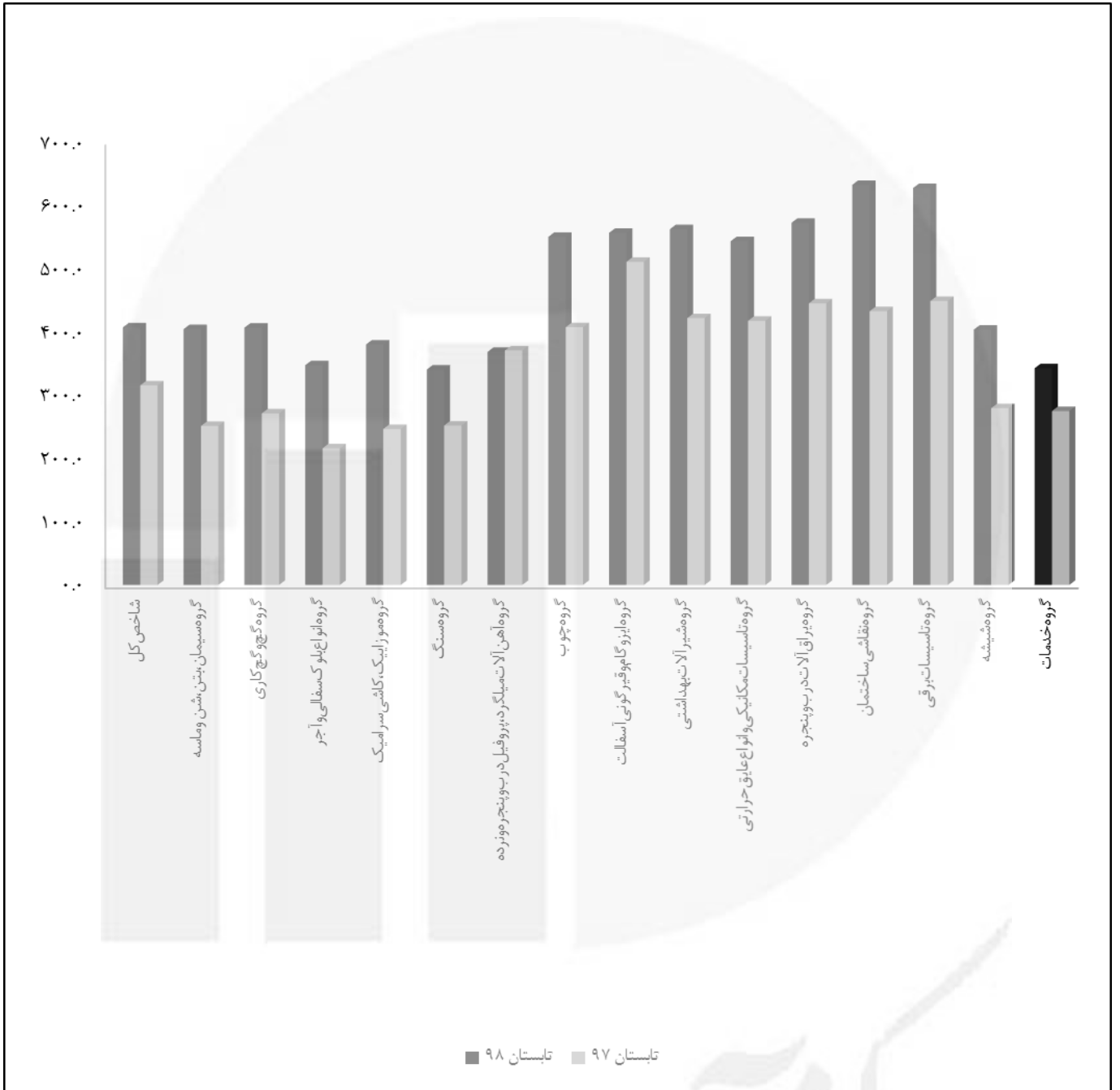
در فصل تابستان سال ۱۳۹۸ شاخص قیمت گروه "سیمان، بتن، شن و ماسه" با ۱۳,۰ درصد افزایش نسبت به فصل قبل بیشترین تاثیر را در شاخص کل داشته است. گروه "سنگ" با ۳,۹ درصد و گروه "انواع بلوک، سفال و آجر" با ۵,۳ درصد افزایش به ترتیب رتبه‌های بعدی تاثیرگذاری در افزایش شاخص قیمت نهاده‌های ساختمان‌های مسکونی شهر تهران داشته‌اند. همچنین از بین تمامی گروه‌ها، گروه "آهن آلات میلگرد پروفیل درب و پنجره و نرده" با ۹,۲ درصد و گروه "چوب" با ۲,۶ درصد و گروه "تاسیسات برقی" با ۳,۸ درصد و گروه "تاسیسات مکانیکی و انواع عایق حرارتی" با ۴,۰ درصد و گروه "ایزوگام و قیرگونی آسفالت" با ۲,۳ درصد و گروه "شیشه" با ۰,۲ درصد کاهش نسبت به فصل قبل به ترتیب بیشترین تاثیرگذاری در کاهش شاخص کل را به خود اختصاص داده‌اند.



نمودارها

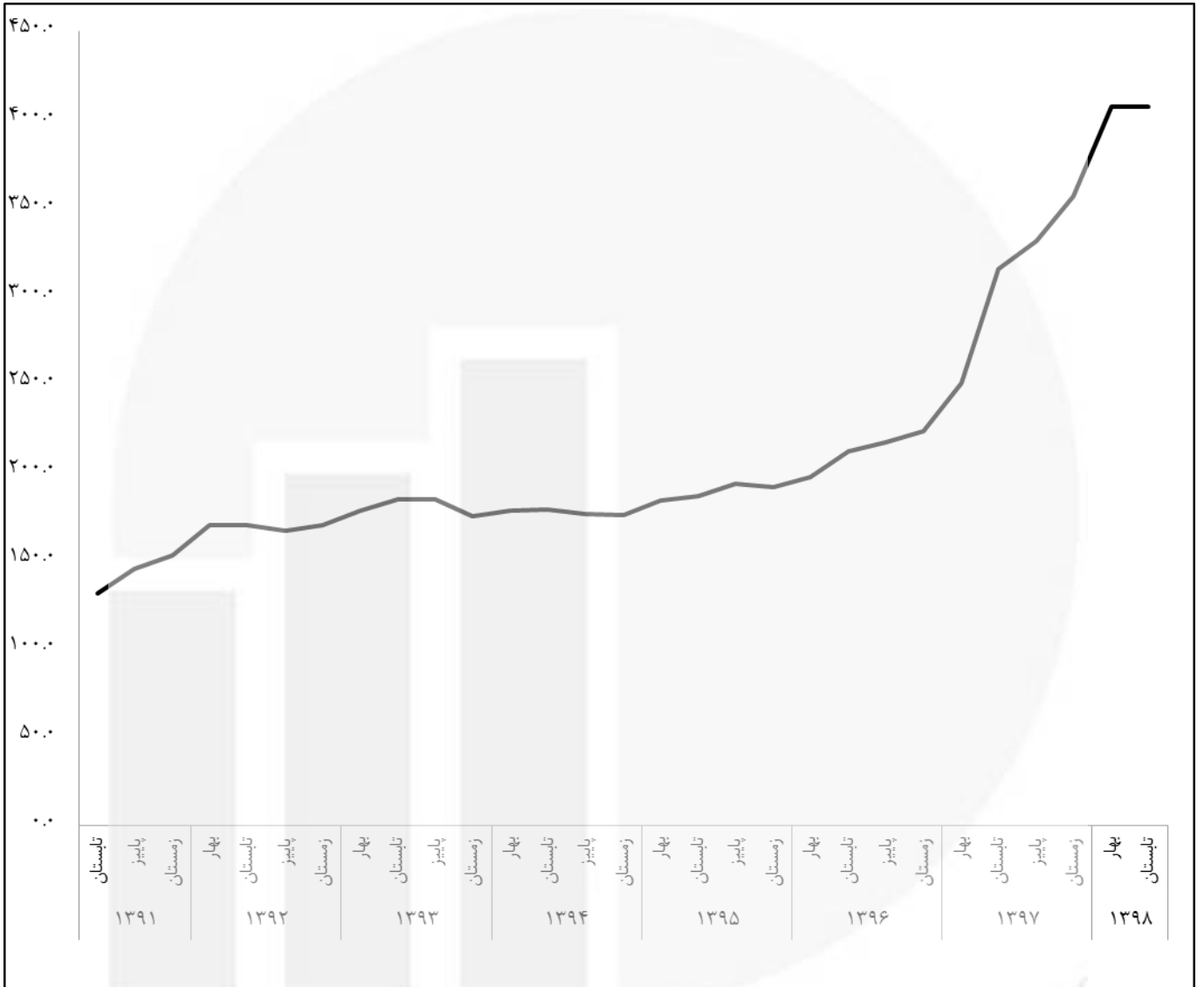
مرکز آمار ایران

شاخص قیمت نهاده‌های ساختمان‌های مسکونی شهر تهران در فصل تابستان ۱۳۹۷ و ۱۳۹۸



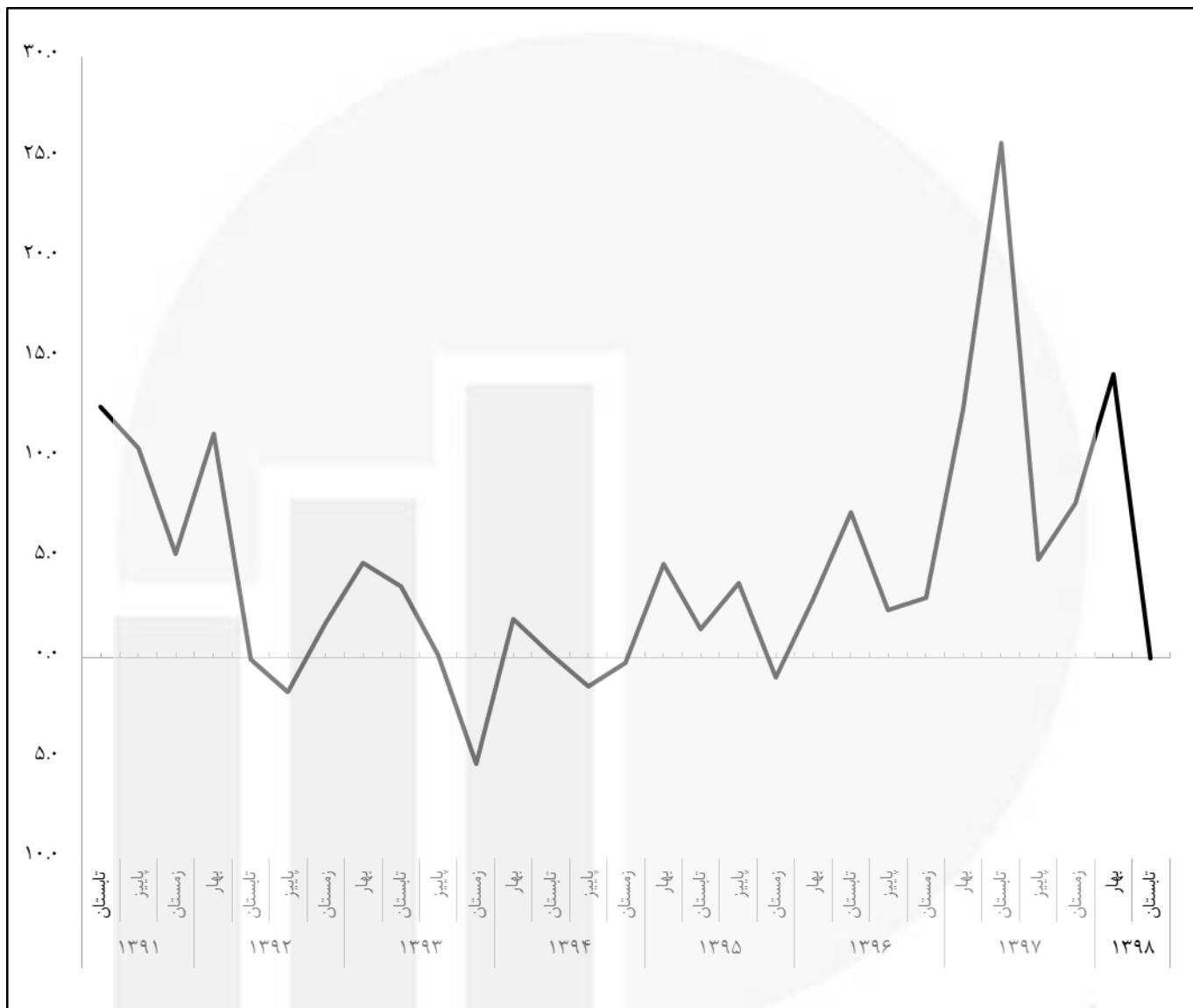
مرکز آمار ایران

شاخص کل قیمت نهاده‌های ساختمان‌های مسکونی شهر تهران؛ به تفکیک فصل (سال‌های ۱۳۹۱-۱۳۹۸)



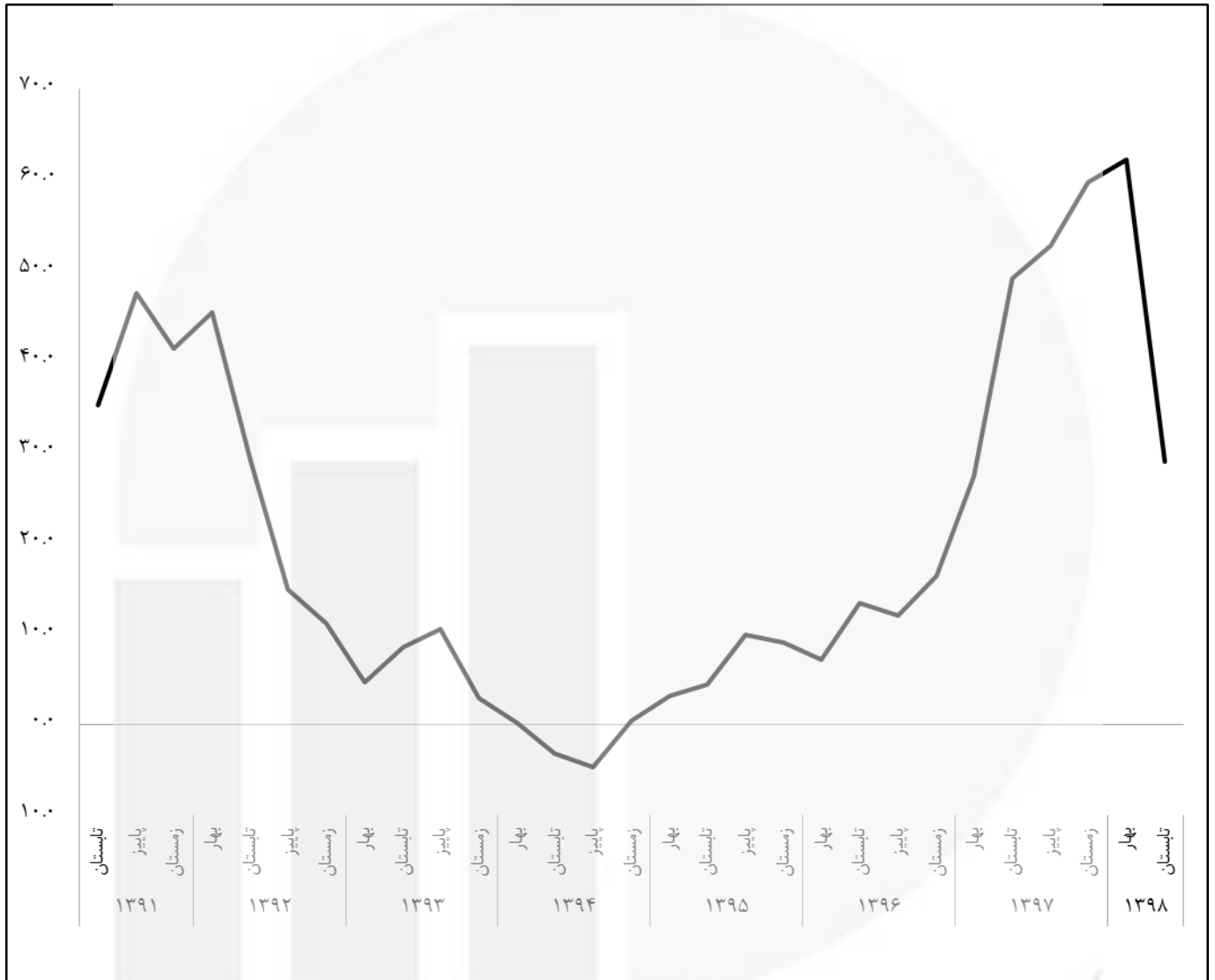
مرکز آمار ایران

درصد تغییرات فصلی شاخص قیمت نهاده‌های ساختمان‌های مسکونی شهر تهران؛ به تفکیک فصل (تورم فصلی)



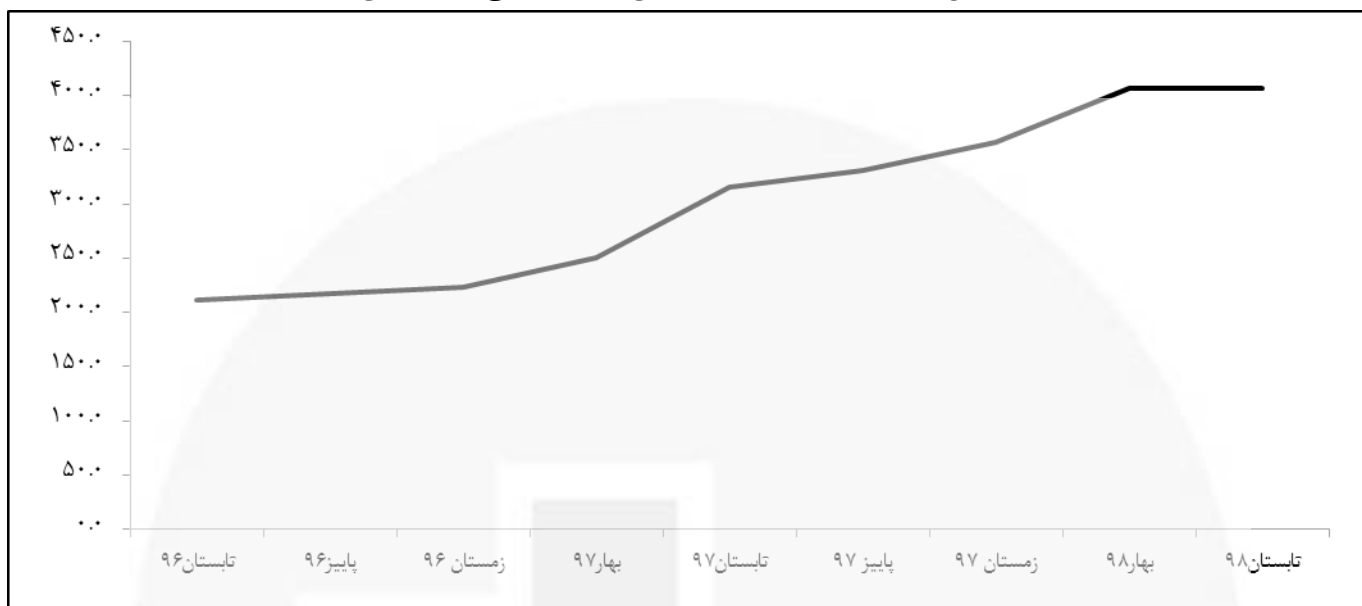
مرکز آمار ایران

درصد تغییرات شاخص قیمت نهاده‌های ساختمان‌های مسکونی شهر تهران نسبت به فصل مشابه سال قبل؛ به تفکیک فصل (تورم نقطه به نقطه)

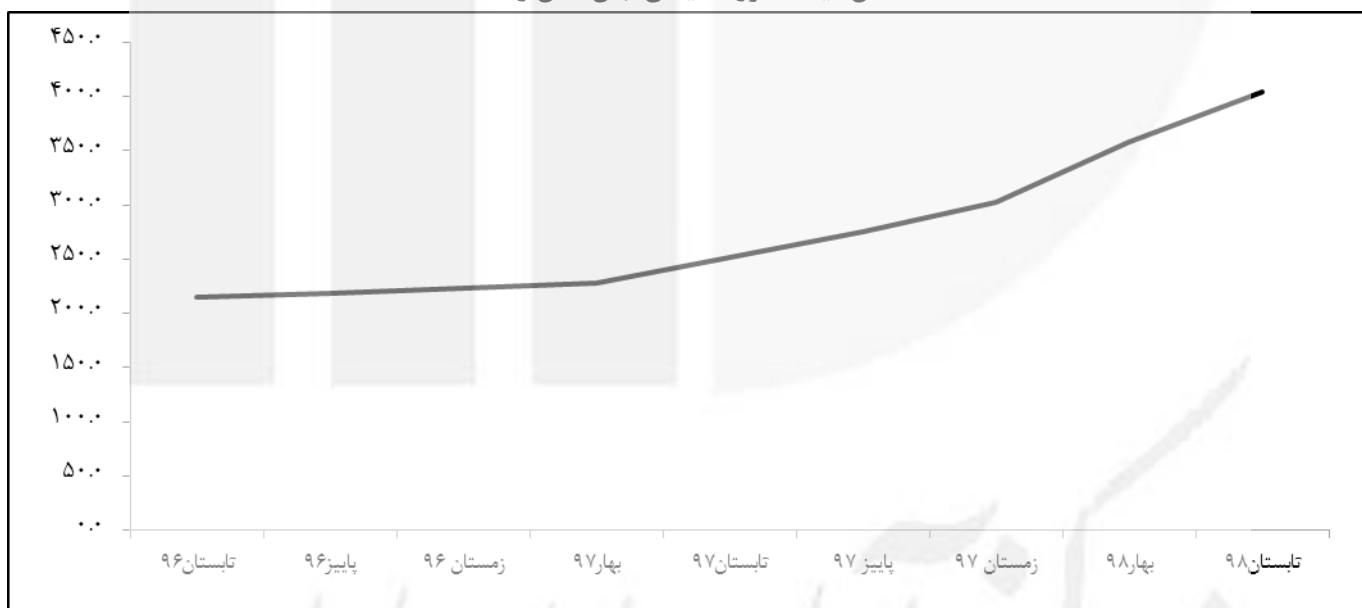


مرکز آمار ایران

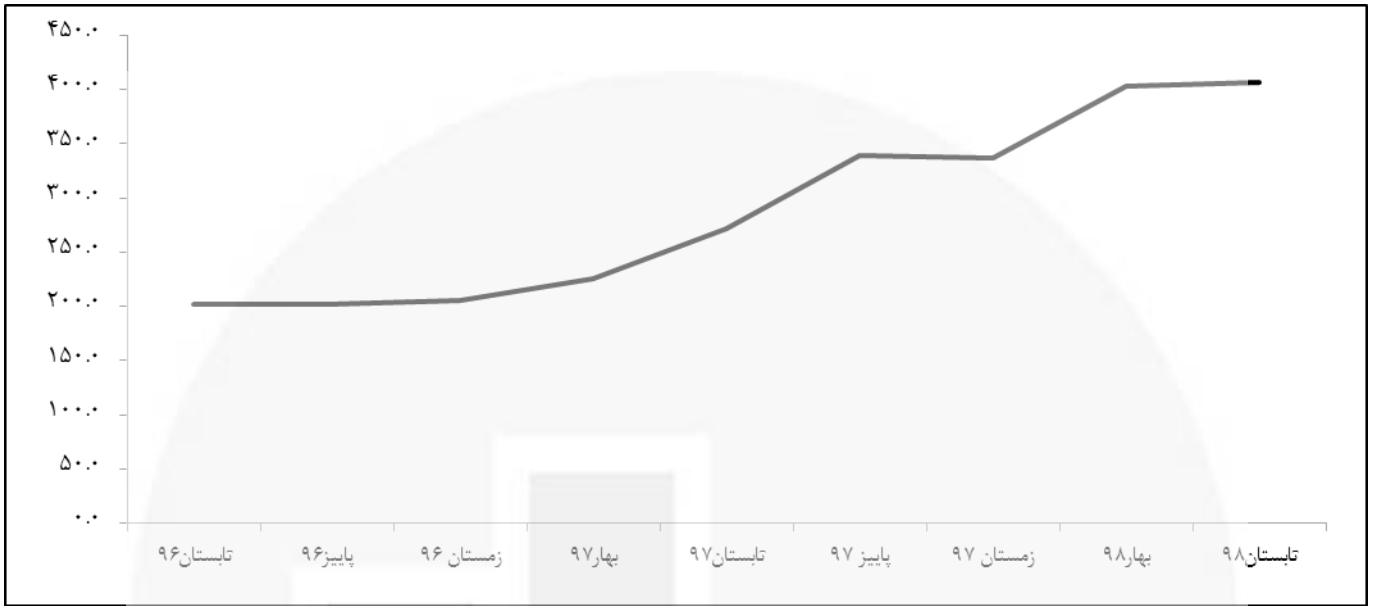
شاخص کل قیمت نهاده‌های ساختمان‌های مسکونی شهر تهران



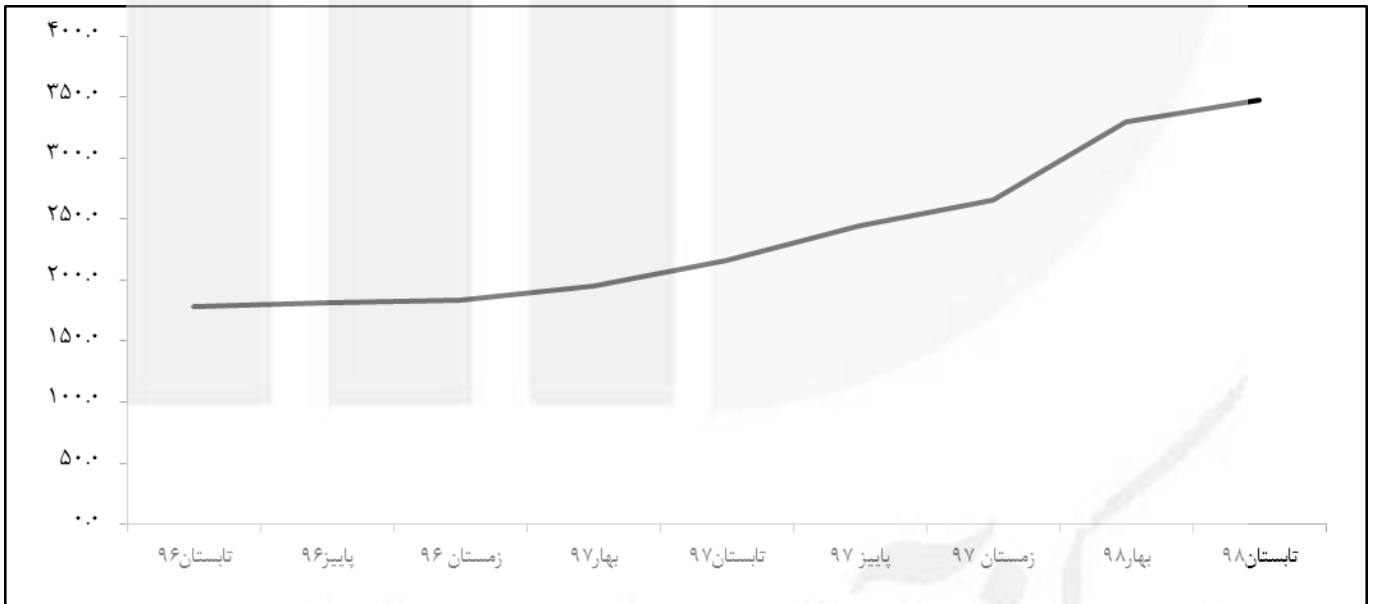
شاخص قیمت گروه سیمان، بتن، شن و ماسه



شاخص قیمت گروه گچ و گچ‌کاری

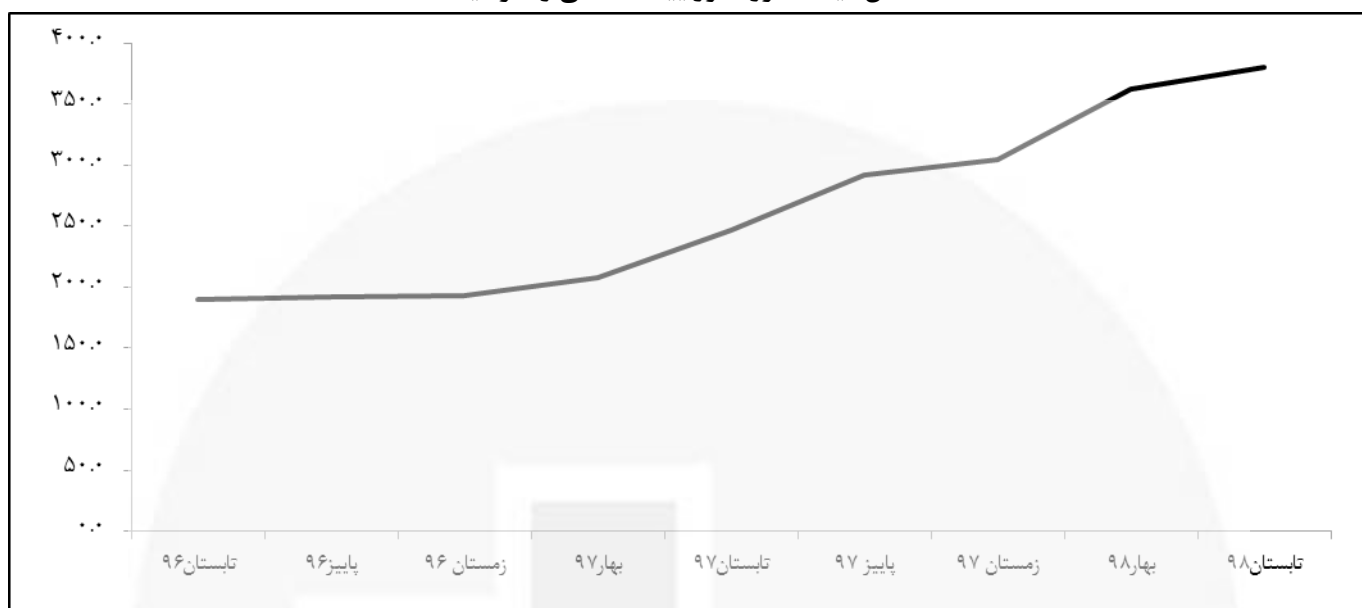


شاخص قیمت گروه انواع بلوک سفالی و آجر

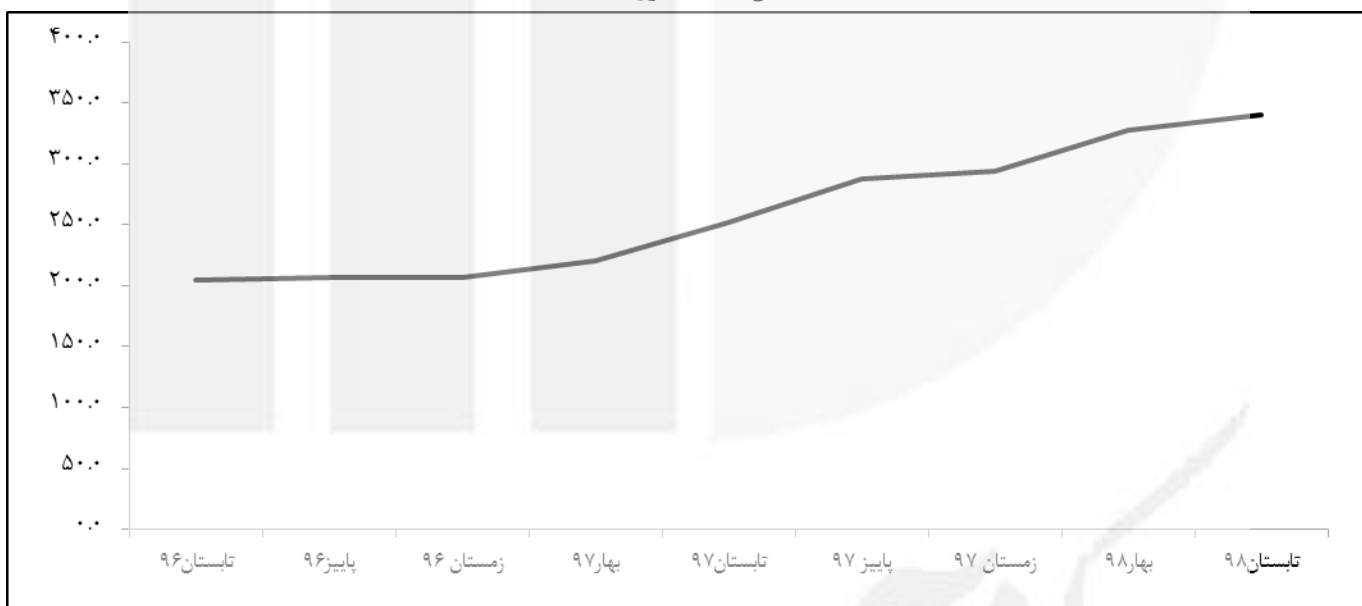


مرکز آمار ایران

شاخص قیمت گروه موزاییک، کاشی و سرامیک

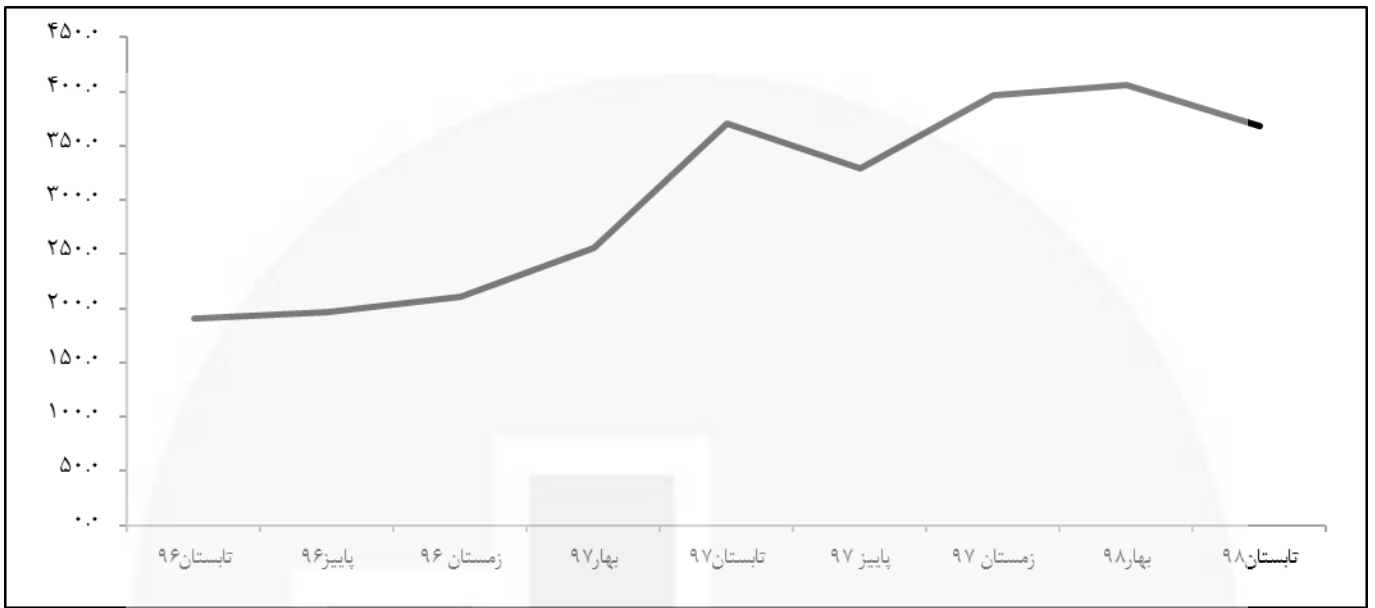


شاخص قیمت گروه سنگ

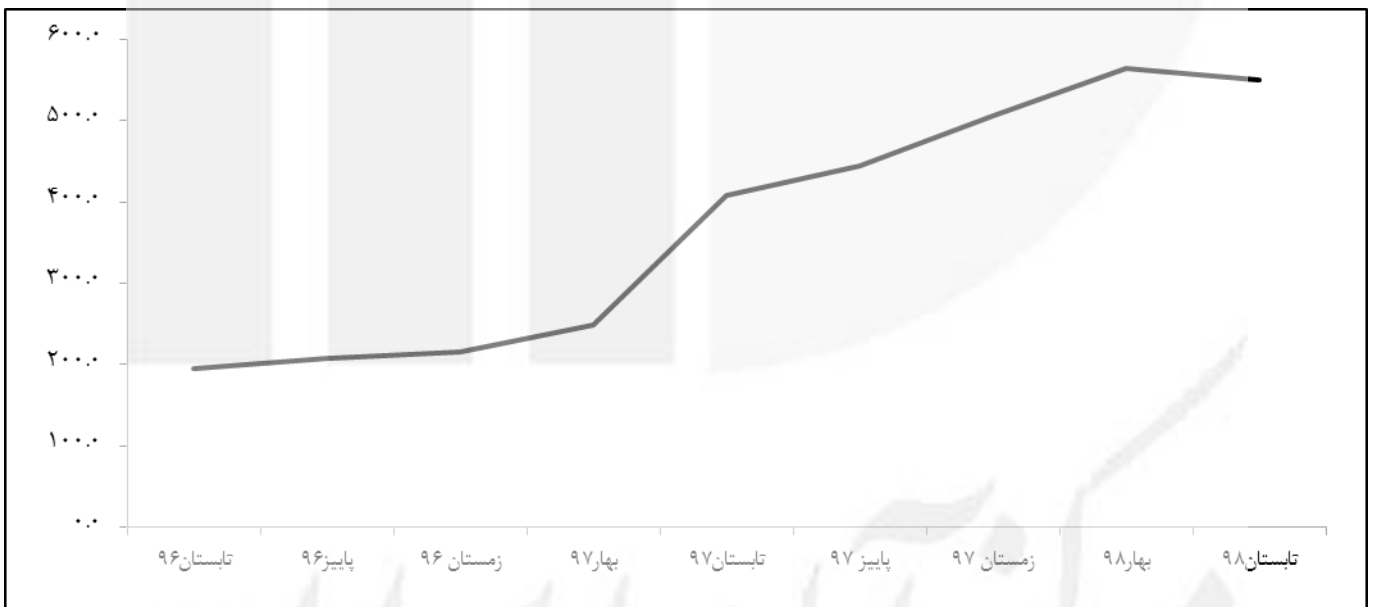


مرکز آمار ایران

شاخص قیمت گروه آهن آلات، میلگرد و پروفیل درب و پنجره

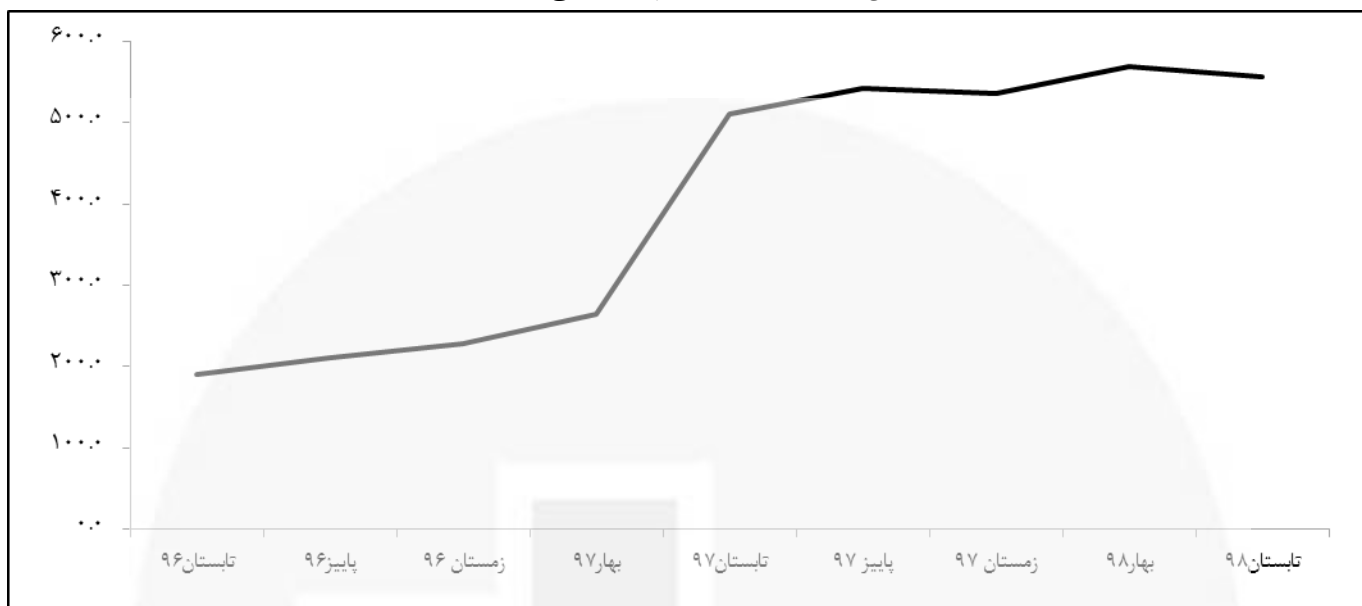


شاخص قیمت گروه چوب

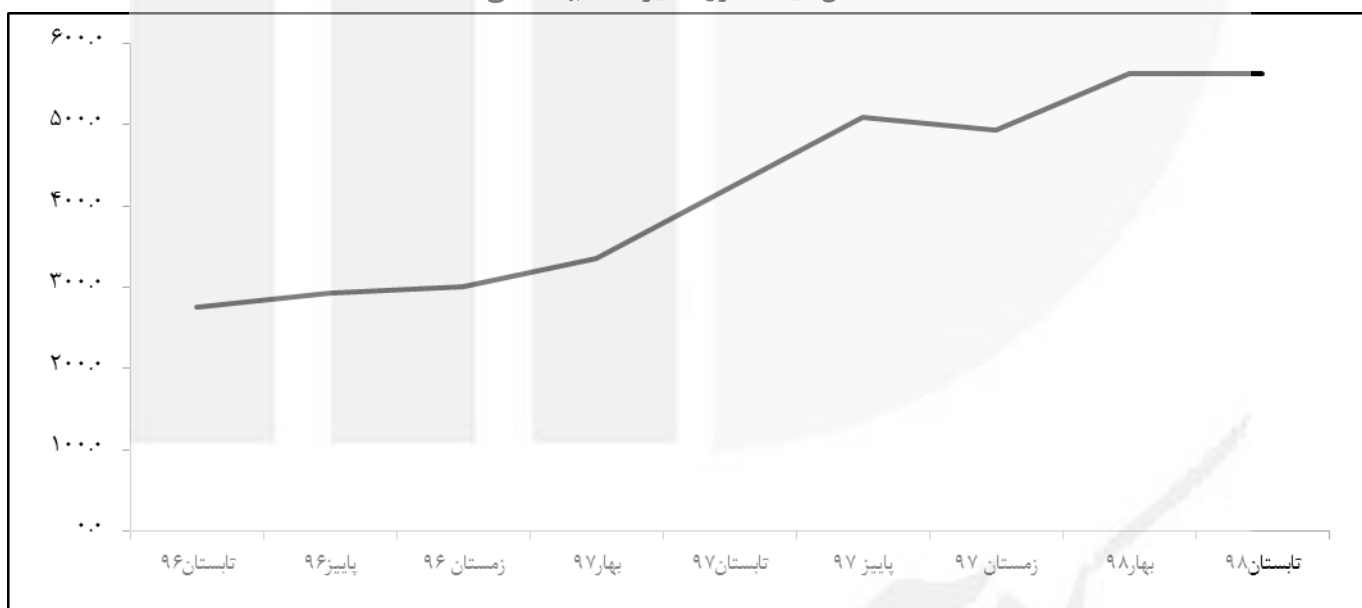


مرکز آمار ایران

شاخص قیمت گروه ایزوگام، قیرگونی و آسفالت

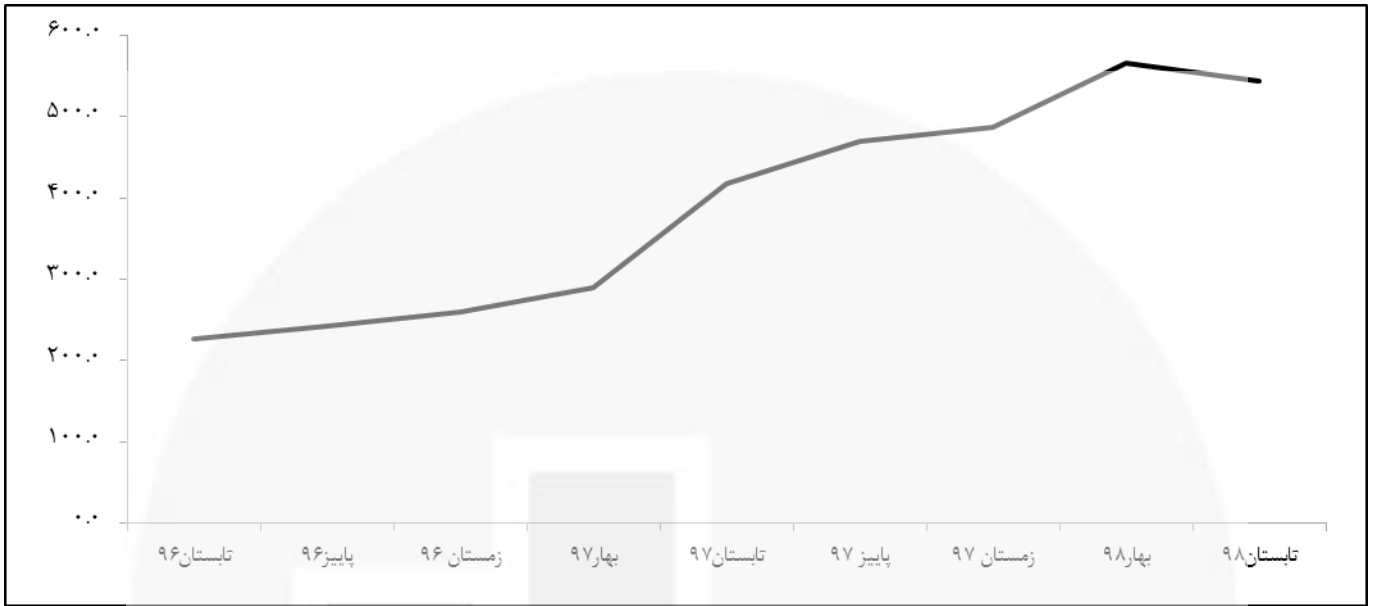


شاخص قیمت گروه شیرآلات بهداشتی

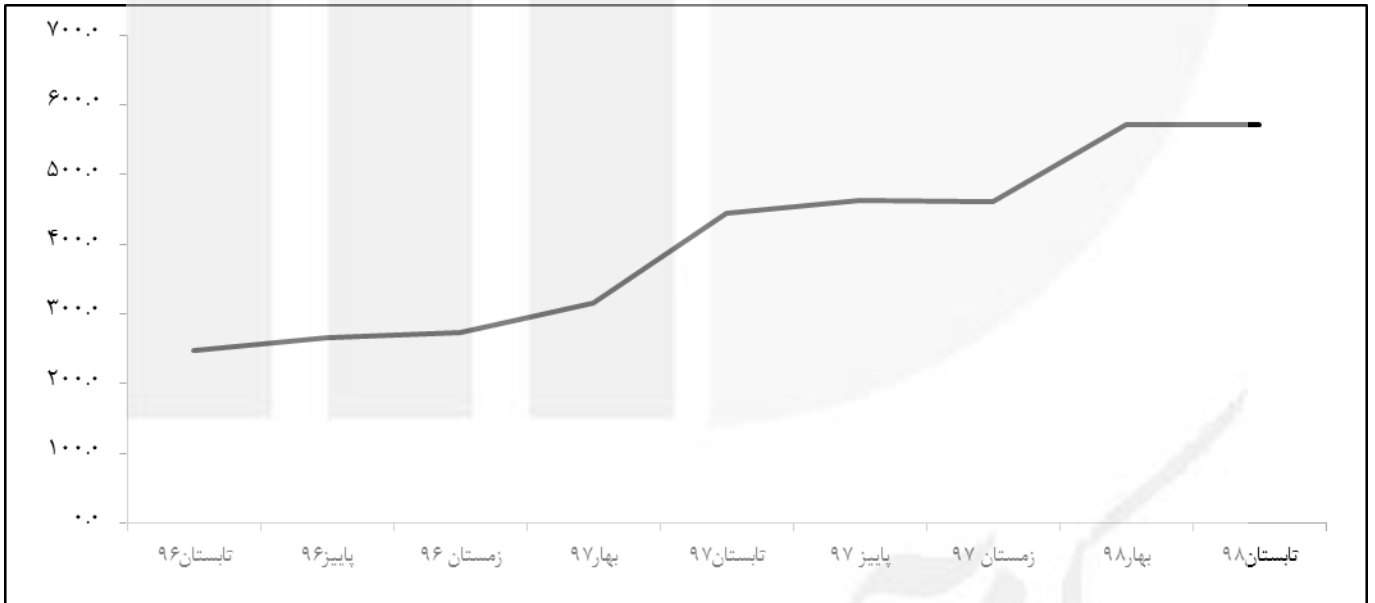


مرکز آمار ایران

شاخص قیمت گروه تاسیسات مکانیکی

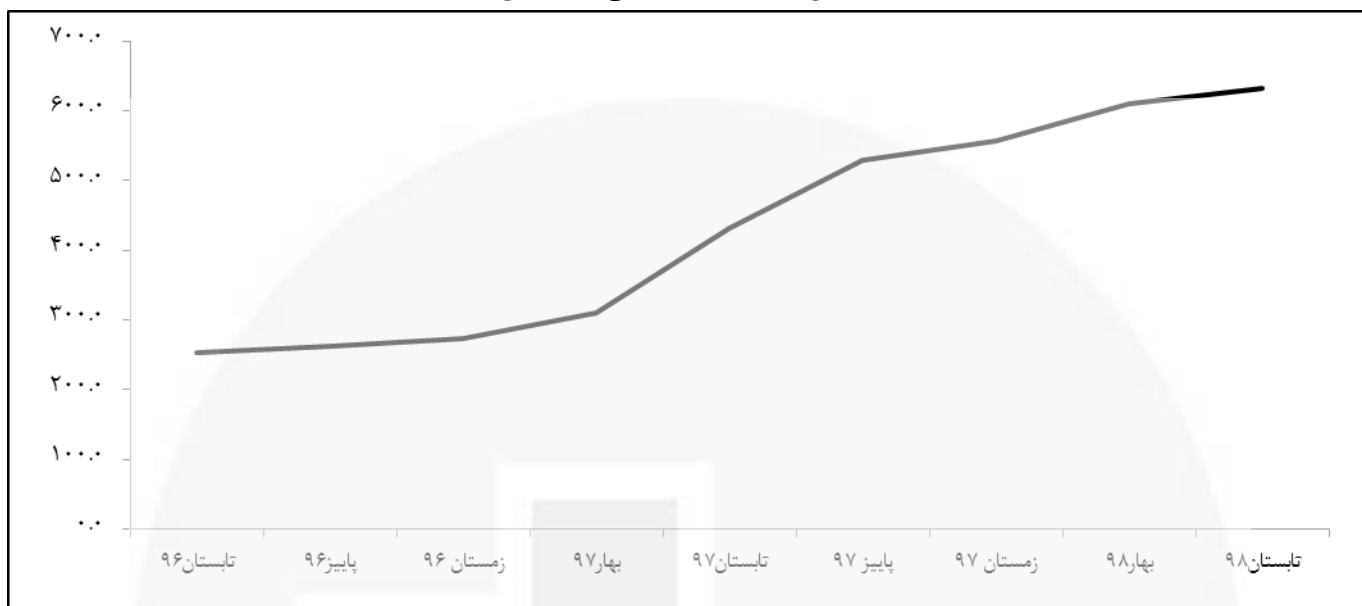


شاخص قیمت گروه یراق آلات درب و پنجره

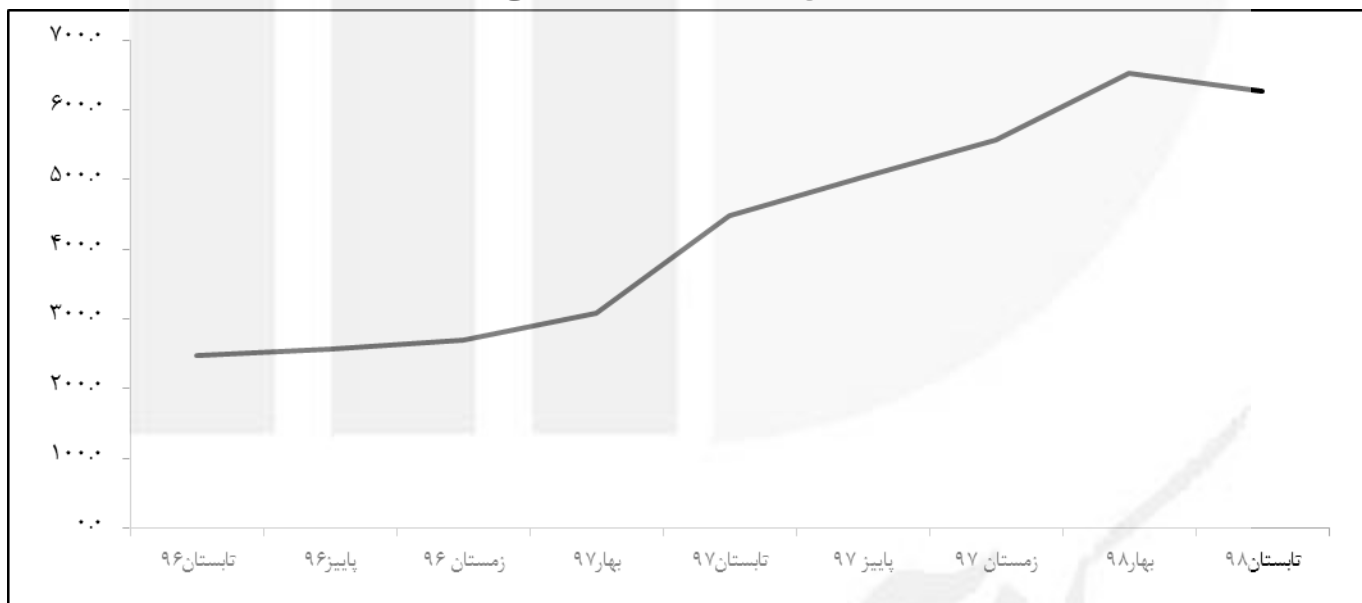


مرکز آمار ایران

شاخص قیمت گروه نقاشی ساختمان

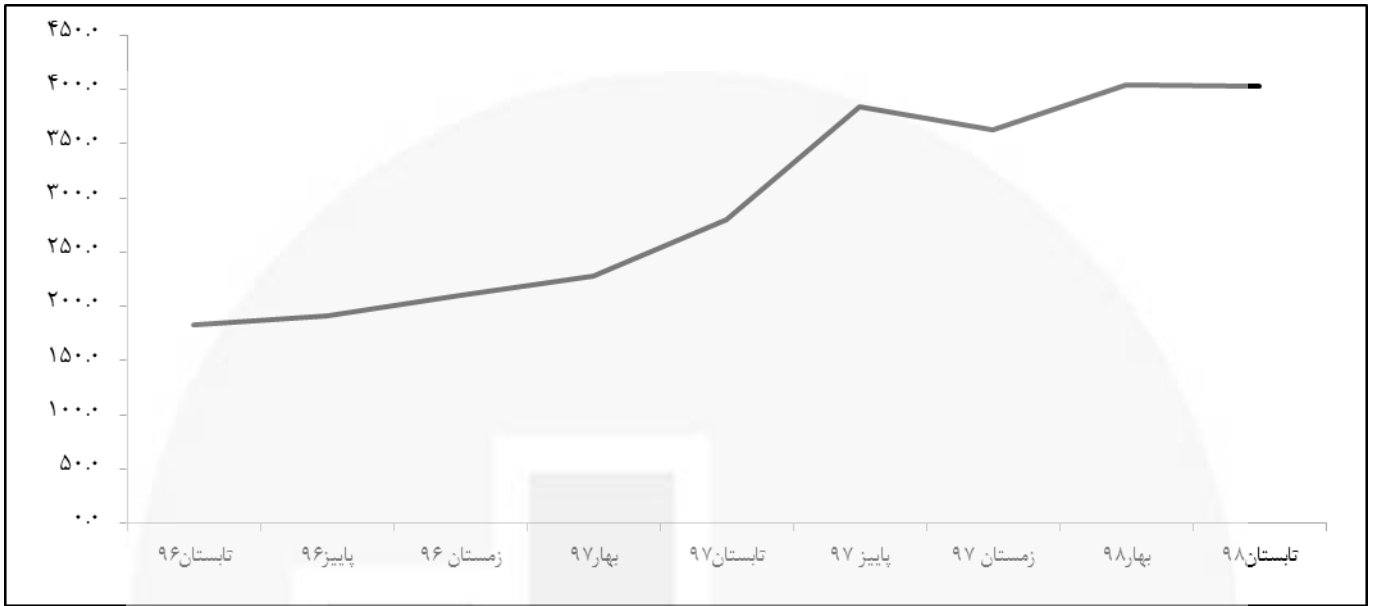


شاخص قیمت گروه تاسیسات برقی

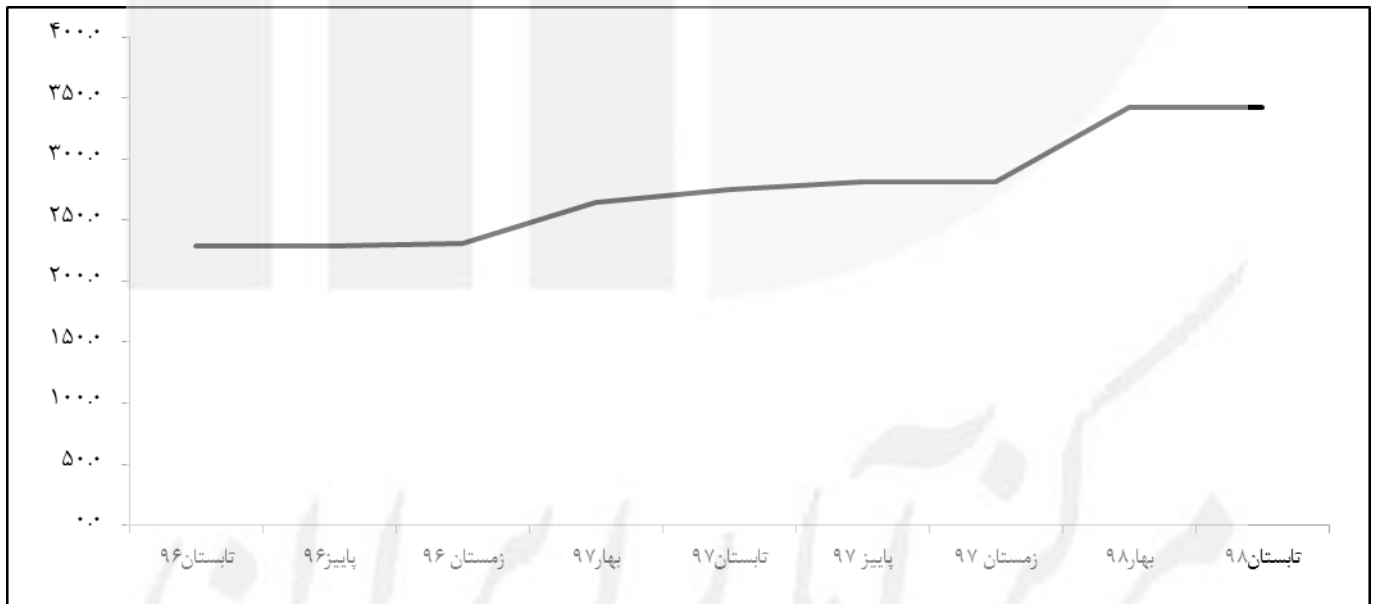


مرکز آمار ایران

شاخص قیمت گروه شیشه



شاخص قیمت گروه خدمات





جدول‌های آماری

مرکز آمار ایران

۱- شاخص قیمت نهاده‌های ساختمان‌های مسکونی شهر تهران، به تفکیک فصل، در سال‌های ۱۳۹۸-۱۳۹۰ (۱۳۹۰=۱۰۰)

سال	بهار	تابستان	پاییز	زمستان	متوسط سال
۱۳۹۰	۹۶/۰	۹۷/۴	۹۸/۶	۱۰۸/۱	۱۰۰/۰
۱۳۹۱	۱۱۶/۹	۱۳۱/۶	۱۴۵/۴	۱۵۲/۹	۱۳۶/۷
۱۳۹۲	۱۷۰/۱	۱۷۰/۰	۱۶۷/۰	۱۷۰/۰	۱۶۹/۳
۱۳۹۳	۱۷۸/۱	۱۸۴/۴	۱۸۴/۷	۱۷۴/۹	۱۸۰/۵
۱۳۹۴	۱۷۸/۳	۱۷۸/۷	۱۷۶/۱	۱۷۵/۷	۱۷۷/۲
۱۳۹۵	۱۸۳/۹	۱۸۶/۶	۱۹۳/۵	۱۹۱/۶	۱۸۸/۹
۱۳۹۶	۱۹۷/۱	۲۱۱/۶	۲۱۶/۷	۲۲۳/۱	۲۱۲/۱
۱۳۹۷	۲۵۰/۸	۳۱۵/۴	۳۳۱	۳۵۶/۴	۳۱۳/۴
۱۳۹۸	۴۰۶/۹	۴۰۷/۰			

۲- درصد تغییرات شاخص قیمت نهاده‌های ساختمان‌های مسکونی شهر تهران نسبت به فصل قبل، به تفکیک فصل، در سال‌های ۱۳۹۸-۱۳۹۰ (۱۳۹۰=۱۰۰)

سال	بهار	تابستان	پاییز	زمستان
۱۳۹۰	*	۱/۵	۱/۲	۹/۷
۱۳۹۱	۸/۲	۱۲/۵	۱۰/۵	۵/۲
۱۳۹۲	۱۱/۲	-۰/۱	-۱/۷	۱/۸
۱۳۹۳	۴/۸	۳/۵	۰/۲	-۵/۳
۱۳۹۴	۱/۹	۰/۲	-۱/۴	-۰/۲
۱۳۹۵	۴/۷	۱/۴	۳/۷	-۱/۰
۱۳۹۶	۲/۹	۷/۳	۲/۴	۳/۰
۱۳۹۷	۱۲/۴	۲۵/۷	۴/۹	۷/۷
۱۳۹۸	۱۴/۲	۰/۰		

۳- درصد تغییرات شاخص قیمت نهاده‌های ساختمان‌های مسکونی شهر تهران در چهار فصل منتهی به فصل مورد نظر نسبت به چهار فصل منتهی به فصل مشابه سال قبل، به تفکیک فصل، در سال‌های ۱۳۹۸-۱۳۹۰ (۱۳۹۰=۱۰۰)

سال	بهار	تابستان	پاییز	زمستان
۱۳۹۰	*	*	*	*
۱۳۹۱	*	*	*	۳۶/۷
۱۳۹۲	۴۲/۵	۴۰/۲	۳۱/۵	۲۳/۸
۱۳۹۳	۱۴/۲	۹/۶	۸/۷	۶/۷
۱۳۹۴	۵/۴	۲/۴	-۱/۳	-۱/۸
۱۳۹۵	-۱/۱	۰/۸	۴/۵	۶/۶
۱۳۹۶	۷/۶	۹/۹	۱۰/۴	۱۲/۳
۱۳۹۷	۱۷/۴	۴۹/۱	۵۲/۸	۴۷/۸
۱۳۹۸	۵۶/۳	۴۹/۲		

۴- درصد تغییر شاخص قیمت نهاده‌های ساختمان‌های مسکونی شهر تهران نسبت به فصل مشابه سال قبل، به تفکیک فصل، در سال‌های ۱۳۹۸-۱۳۹۰ (۱۳۹۰=۱۰۰)

سال	بهار	تابستان	پاییز	زمستان
۱۳۹۰	*	*	*	*
۱۳۹۱	۲۱/۹	۳۵/۲	۴۷/۵	۴۱/۵
۱۳۹۲	۴۵/۵	۲۹/۱	۱۴/۹	۱۱/۲
۱۳۹۳	۴/۷	۸/۵	۱۰/۶	۲/۹
۱۳۹۴	۰/۱	-۳/۱	-۴/۶	۰/۵
۱۳۹۵	۳/۱	۴/۴	۹/۹	۹/۱
۱۳۹۶	۷/۲	۱۳/۴	۱۲/۰	۱۶/۴
۱۳۹۷	۲۷/۳	۲۶/۷	۳۷/۳	۵۹/۷
۱۳۹۸	۶۲/۲	۲۹/۰		

۵- شاخص قیمت نهاده‌های ساختمان‌های مسکونی شهر تهران و گروه‌های اصلی و درصد تغییرات آن در فصل تابستان سال‌های

۱۳۹۷-۱۳۹۸

(۱۳۹۰=۱۰۰)

درصد تغییر شاخص تابستان ۱۳۹۷ نسبت به فصل مشابه سال قبل		درصد تغییر شاخص تابستان ۱۳۹۸ نسبت به فصل مشابه سال قبل		شاخص فصل تابستان ۱۳۹۸	نام فعالیت
فصل قبل	فصل قبل	فصل قبل	فصل قبل		
۴۹/۱	۲۵/۷	۲۹/۰	۰/۰	۴۰۷/۰	شاخص کل
۱۶/۸	۱۰/۳	۶۰/۹	۱۳/۰	۴۰۴/۴	گروه سیمان، بتن، شن و ماسه
۳۴/۶	۲۰/۱	۵۰/۰	۰/۹	۴۰۶/۶	گروه گچ و گچ کاری
۲۰/۷	۱۰/۵	۶۰/۸	۵/۳	۳۴۷/۲	گروه انواع بلوک سفالی و آجر
۲۹/۶	۱۸/۷	۵۴/۲	۴/۸	۳۸۰/۰	گروه موزاییک، کاشی و سرامیک
۲۲/۹	۱۴/۲	۳۵/۱	۳/۹	۳۴۰/۴	گروه سنگ
۹۴/۹	۴۵/۰	-۰/۶	-۹/۲	۳۶۸/۳	گروه آهن آلات میلگرد، پروفیل درب و پنجره و نرده
۱۰۸/۱	۶۴/۳	۳۵/۰	-۲/۶	۵۵۰/۱	گروه چوب
۱۶۹/۲	۹۳/۶	۹/۰	-۲/۳	۵۵۶/۵	گروه ایزوگام و قیرگونی آسفالت
۵۲/۹	۲۵/۵	۳۳/۳	۰/۰	۵۶۲/۲	گروه شیرآلات بهداشتی
۸۴/۸	۴۴/۳	۳۰/۲	-۴/۰	۵۴۳/۳	گروه تاسیسات مکانیکی و انواع عایق حرارتی
۷۹/۳	۴۰/۶	۲۸/۶	۰/۲	۵۷۲/۳	گروه یراق آلات درب و پنجره
۷۰/۴	۳۹/۸	۴۶/۱	۳/۶	۶۳۲/۳	گروه نقاشی ساختمان
۸۰/۹	۴۵/۸	۳۹/۸	-۳/۸	۶۲۷/۳	گروه تاسیسات برقی
۵۲/۳	۲۲/۹	۴۴/۴	-۰/۲	۴۰۳/۶	گروه شیشه
۲۰/۰	۴/۰	۲۴/۶	۰/۰	۳۴۲/۵	گروه خدمات

مرکز آمار ایران

