

بِسْمِ اللّٰهِ الرَّحْمٰنِ الرَّحِیْمِ



ریاست جمهوری  
سازمان برنامه و بودجه کشور  
مرکز آمار ایران

# گزارش فصلی اقتصاد ایران

پاییز ۱۳۹۸

مرکز آمار ایران



مرکز آمار و رایرد ایران



### نشانه‌های نشریات مرکز آمار ایران

|     |   |
|-----|---|
| -   | آمار گردآوری نشده است.                      |
| 000 | آمار در دسترس نیست.                         |
| ×   | ذاتاً یا عملاً وجود ندارد.                  |
| ××  | جمع و محاسبه غیر ممکن یا بی‌معنی است.       |
|     | رقم کمتر از نصف واحد است.                   |
| //  | رقم (نسبت) ناچیز و قابل صرف‌نظر کردن است.   |
| *   | رقم غیر قطعی است.                           |
| **  | رقم جنبه تخمینی دارد.                       |
| ⊙   | به دلیل حفظ محرمانگی، رقم قابل انتشار نیست. |

اختلاف در سرجمع‌ها به علت سراسر کردن ارقام است. محاسبه نسبت‌ها و شاخص‌ها قبل از سراسر کردن ارقام صورت گرفته است.

مرکز آمار ایران

**مرکز آمار ایران**

گزارش فصلی اقتصاد ایران - پاییز ۱۳۹۸

تاریخ انتشار: چاپ اول، اسفند ماه ۱۳۹۸

شماره: ۲۸۰ نسخه

شماره مسلسل نشریات مرکز آمار ایران: ۵۰۸۳

ناشر: دفتر ریاست، روابط عمومی و همکاری‌های بین‌الملل

چاپ در چاپخانه مرکز آمار ایران

نقل قول از مطالب این کتاب با ذکر منبع بلامانع است.

تهران، کدپستی ۱۴۱۴۶۶۳۱۱۱، خیابان دکتر فاطمی، خیابان رهی‌معیری، تلفن ۸۸۹۶۴۴۷۲

دورنگار: ۸۸۹۶۴۴۷۲

URL: <http://www.amar.org.ir>

E-mail: [sci@sci.org.ir](mailto:sci@sci.org.ir)

مرکز آمار ایران

## پیشگفتار

امروزه برنامه‌ریزی و تصمیم‌گیری مبتنی بر آمارهای صحیح، دقیق و بهنگام یکی از رموز توسعه و پیشرفت کشورها به شمار می‌رود. مقایسه روند توسعه‌یافتگی در کشورهای مختلف بیانگر این واقعیت است که میزان پیشرفت و توسعه با کیفیت و گستردگی نظام تولید آمار و اطلاعات، ارتباط تنگاتنگ و مستقیمی دارد؛ به عبارت دیگر کیفیت و گستردگی نظام آماری نه تنها یکی از مهمترین شاخص‌های توسعه‌یافتگی کشورها به شمار می‌رود بلکه به طور متقابل اجرای سیاست‌ها و برنامه‌های توسعه‌ای کشور نیز بدون در اختیار داشتن آمار و اطلاعات کافی، دقیق و بهنگام امکان‌پذیر نیست.

با پیشرفت و تغییرات سریع علم و فناوری، تغییرات شاخص‌های اقتصادی در بازه‌های زمانی کوتاه‌مدت اتفاق می‌افتد. بنابراین جمع‌آوری، رصد و انتشار شاخص‌های اقتصادی در بازه‌های زمانی کوتاه‌مدت فصلی، ماهانه، هفتگی و حتی روزانه می‌تواند به برنامه‌ریزان در جهت برنامه‌ریزی هدفمند و دقیق کمک زیادی نماید.

مرکز آمار ایران به عنوان تنها مرجع قانونی انتشار آمارهای رسمی در کشور، با توجه به خلأ موجود در زمینه آمارهای رسمی شاخص‌های اقتصادی و با هدف رصدکردن و آگاهی بیشتر مسئولان، برنامه‌ریزان و پژوهشگران از وضعیت اقتصاد کشور از سال ۱۳۹۶ اقدام به تهیه و انتشار نشریه «گزارش فصلی اقتصاد ایران» نموده است. این نشریه حاوی آخرین اطلاعات سالانه و فصلی شاخص‌های اشتغال و بیکاری، حساب‌های ملی، شاخص‌های قیمت، وضع مالی دولت، متغیرهای پولی و اعتباری، شاخص‌های بخش انرژی، ساختمان و مسکن، بورس و بیمه، تجارت خارجی و قیمت طلا و ارز با تکیه بر اطلاعات فصلی است. این نشریه از طریق سایت مرکز آمار ایران به آدرس [www.amar.org.ir](http://www.amar.org.ir) در دسترس است و به‌طور مستمر روزآمد خواهد شد.

در پایان مرکز آمار ایران بر خود لازم می‌داند از زحمات مسئولان و کارشناسان محترم دستگاه‌های اجرایی که آمارهای مورد نیاز برای انتشار این نشریه را در اختیار مرکز آمار ایران قرار می‌دهند قدردانی نماید.

جواد حسین زاوه

رئیس مرکز آمار ایران

هنس

## فهرست مندرجات

| صفحه | عنوان  |
|------|--|
| ۳    | فهرست جداول  |
| ۶    | فهرست نمودارها   |
| ۹    | کلیات  |
| ۹    | مقدمه  |
| ۱۰   | اقتصاد ایران در سال ۱۳۹۷   |
| ۱۲   | مقایسه شاخص‌های منتخب اقتصادی برنامه ششم توسعه اقتصادی، اجتماعی و فرهنگی کشور با عملکرد سال ۱۳۹۷ |
| ۱۳   | شاخص‌های کلیدی اقتصاد ایران در پاییز ۱۳۹۸  |
| ۱۵   | اشتغال و بیکاری  |
| ۲۵   | حساب‌های ملی   |
| ۳۷   | روند قیمت‌ها   |
| ۵۳   | انرژی  |
| ۶۱   | ساختمان و مسکن   |
| ۷۱   | وضع مالی دولت  |
| ۷۷   | متغیرهای پولی و اعتباری  |
| ۸۳   | بورس و بیمه  |
| ۹۵   | صنعت، معدن و تجارت   |
| ۱۰۹  | قیمت طلا و ارز   |
| ۱۱۳  | نمایه  |

مرکز آمار ایران

# فهرست جداول

| عنوان   | صفحه |
|---|------|
| ۱-۱- شاخص‌های جمعیتی (سرشماری نفوس و مسکن ۱۳۹۵).....  | ۱۰   |
| ۱-۲- شاخص‌های کلیدی اقتصاد ایران.....   | ۱۳   |
| ۲-۱- جمعیت برحسب وضع فعالیت اقتصادی به تفکیک جنس و مناطق جغرافیایی.....                                 | ۱۷   |
| ۲-۲- نسبت اشتغال و سهم اشتغال ناقص جمعیت ۱۰ ساله و بیشتر به تفکیک جنس و مناطق جغرافیایی.....            | ۱۸   |
| ۲-۳- نرخ مشارکت اقتصادی جمعیت ۱۰ ساله و بیشتر به تفکیک جنس و مناطق جغرافیایی.....                       | ۱۹   |
| ۲-۴- سهم شاغلان بخش‌های عمده اقتصادی جمعیت ۱۰ ساله و بیشتر به تفکیک جنس.....                            | ۲۰   |
| ۲-۵- نرخ بیکاری جمعیت ۱۰ ساله و بیشتر به تفکیک جنس و مناطق جغرافیایی.....                               | ۲۱   |
| ۲-۶- نرخ بیکاری جمعیت ۱۸-۳۵ ساله به تفکیک جنس و مناطق جغرافیایی.....                                    | ۲۲   |
| ۲-۷- نرخ جوانان جمعیت ۱۵-۲۴ ساله که نه شاغل هستند و نه در حال تحصیل به تفکیک جنس و مناطق جغرافیایی..... | ۲۳   |
| ۳-۱- ارزش‌افزوده رشته فعالیت‌های اقتصادی به قیمت‌های جاری.....  | ۲۷   |
| ۳-۲- سهم ارزش‌افزوده رشته فعالیت‌های اقتصادی از محصول ناخالص داخلی به قیمت‌های جاری.....                | ۲۸   |
| ۳-۳- محصول ناخالص داخلی کشور به تفکیک اجزای هزینه نهائی به قیمت‌های جاری.....                           | ۲۹   |
| ۳-۴- سهم اجزای هزینه نهایی از محصول ناخالص داخلی کشور به قیمت‌های جاری.....                             | ۲۹   |
| ۳-۵- ارزش‌افزوده رشته فعالیت‌های اقتصادی به قیمت‌های ثابت سال ۱۳۹۰.....                                 | ۳۱   |
| ۳-۶- رشد ارزش‌افزوده رشته فعالیت‌های اقتصادی به قیمت‌های ثابت سال ۱۳۹۰.....                             | ۳۲   |
| ۳-۷- محصول ناخالص داخلی کشور به تفکیک اجزای هزینه نهائی به قیمت‌های ثابت سال ۱۳۹۰.....                  | ۳۳   |
| ۳-۸- رشد محصول ناخالص داخلی کشور و اجزای نهائی به قیمت‌های ثابت سال ۱۳۹۰.....                           | ۳۳   |
| ۳-۹- شاخص مقدار تولید رشته فعالیت‌های اقتصادی منتخب (۱۳۹۰=۱۰۰).....                                     | ۳۵   |
| ۳-۱۰- رشد شاخص مقدار تولید رشته فعالیت‌های اقتصادی منتخب نسبت به دوره مشابه سال قبل (۱۳۹۰=۱۰۰).....     | ۳۵   |
| ۴-۱- شاخص قیمت کالاها و خدمات مصرفی به تفکیک گروه‌های اصلی و مناطق جغرافیایی (۱۳۹۵=۱۰۰).....            | ۳۹   |
| ۴-۲- درصد تغییرات شاخص قیمت کالاها و خدمات مصرفی به تفکیک گروه‌های اصلی و مناطق جغرافیایی.....          | ۳۹   |
| ۴-۳- شاخص قیمت کالاها و خدمات مصرفی به تفکیک دهک‌های هزینه‌ای خانوار و گروه‌های اصلی (۱۳۹۵=۱۰۰).....    | ۴۰   |
| ۴-۴- درصد تغییرات شاخص قیمت کالاها و خدمات مصرفی به تفکیک دهک‌های هزینه‌ای خانوار و گروه‌های اصلی.....  | ۴۱   |
| ۴-۵- شاخص قیمت تولیدکننده برحسب گروه‌های اصلی و اختصاصی (۱۳۹۰=۱۰۰).....                                 | ۴۳   |
| ۴-۶- درصد تغییرات شاخص قیمت تولیدکننده برحسب گروه‌های اصلی و اختصاصی.....                               | ۴۴   |
| ۴-۷- شاخص قیمت کالاهای صادراتی و درصد تغییرات آن (نرخ تورم سالانه کالاهای صادراتی) (۱۳۹۰=۱۰۰).....      | ۴۶   |
| ۴-۸- شاخص قیمت کالاهای وارداتی و درصد تغییرات آن (نرخ تورم سالانه کالاهای وارداتی) (۱۳۹۰=۱۰۰).....      | ۴۶   |
| ۴-۹- شاخص رابطه مبادله حاصل از شاخص‌های قیمت کالاهای صادراتی و وارداتی (۱۳۹۰=۱۰۰).....                  | ۴۷   |
| ۴-۱۰- متوسط قیمت اقلام خوراکی منتخب در مناطق شهری کل کشور.....  | ۴۸   |
| ۴-۱۱- درصد تغییرات متوسط قیمت اقلام خوراکی منتخب در مناطق شهری کل کشور نسبت به دوره قبل.....            | ۴۹   |
| ۴-۱۲- متوسط قیمت و اجاره ماهانه مسکن در کل کشور.....  | ۵۰   |

- ۱۳-۴- متوسط قیمت و اجاره ماهانه مسکن در شهر تهران ..... ۵۰
- ۱-۵- مقدار تولید و صادرات نفت خام و نفت خام تحویلی به پالایشگاه‌ها ..... ۵۵
- ۲-۵- تغییرات مقدار تولید و صادرات نفت خام تحویلی به پالایشگاه‌ها نسبت به دوره قبل ..... ۵۵
- ۳-۵- مقدار تولید، مصرف داخلی و صادرات گاز طبیعی ..... ۵۶
- ۴-۵- تغییرات مقدار تولید، مصرف داخلی و صادرات گاز طبیعی نسبت به دوره مشابه سال قبل ..... ۵۶
- ۵-۵- تعداد انشعاب و مقدار فروش آب شرب به تفکیک نوع مصرف و مناطق جغرافیایی ..... ۵۷
- ۶-۵- تغییرات تعداد انشعاب و مقدار فروش آب شرب به تفکیک نوع مصرف و مناطق جغرافیایی نسبت به دوره قبل ..... ۵۷
- ۷-۵- مقدار تولید برق در نیروگاه‌های کشور به تفکیک نوع نیروگاه ..... ۵۸
- ۸-۵- تغییرات مقدار تولید برق در نیروگاه‌های کشور به تفکیک نوع نیروگاه نسبت به دوره مشابه سال قبل ..... ۵۸
- ۹-۵- مقدار فروش داخلی، صادرات و واردات برق ..... ۵۹
- ۱۰-۵- تغییرات مقدار فروش داخلی، صادرات و واردات برق نسبت به دوره مشابه سال قبل ..... ۵۹
- ۱-۶- تعداد پروانه‌های ساختمانی صادرشده در نقاط شهری کشور برحسب نوع پروانه و بخش متقاضی ..... ۶۳
- ۲-۶- تغییرات تعداد پروانه‌های ساختمانی صادرشده در نقاط شهری کشور نسبت به دوره مشابه سال قبل ..... ۶۳
- ۳-۶- مساحت زیربنای تعیین‌شده در پروانه‌های ساختمانی بر حسب نوع پروانه و بخش متقاضی ..... ۶۴
- ۴-۶- تغییرات مساحت زیربنای تعیین‌شده در پروانه‌های ساختمانی برحسب نوع پروانه و بخش متقاضی نسبت به دوره مشابه سال قبل ..... ۶۴
- ۵-۶- سرمایه‌گذاری بخش خصوصی در ساختمان‌های جدید مناطق شهری ..... ۶۵
- ۶-۶- تغییرات سرمایه‌گذاری بخش خصوصی در ساختمان‌های جدید مناطق شهری نسبت به دوره مشابه سال قبل ..... ۶۵
- ۷-۶- شاخص قیمت نهاده‌های ساختمان‌های مسکونی شهر تهران بر حسب گروه‌های اصلی (۱۰۰=۱۳۹۰) ..... ۶۷
- ۸-۶- درصد تغییرات شاخص قیمت نهاده‌های ساختمان‌های مسکونی شهر تهران بر حسب گروه‌های اصلی ..... ۶۸
- ۱-۷- منابع بودجه عمومی دولت ..... ۷۳
- ۲-۷- تغییرات منابع بودجه عمومی دولت نسبت به دوره مشابه سال قبل ..... ۷۳
- ۳-۷- مصارف بودجه عمومی دولت ..... ۷۴
- ۴-۷- تغییرات مصارف بودجه عمومی دولت نسبت به دوره مشابه سال قبل ..... ۷۴
- ۵-۷- عملکرد درآمدهای مالیاتی دولت ..... ۷۶
- ۶-۷- تغییرات عملکرد درآمدهای مالیاتی دولت نسبت به دوره مشابه سال قبل ..... ۷۶
- ۱-۸- پایه پولی و ضریب فزاینده نقدینگی در پایان دوره ..... ۷۹
- ۲-۸- تغییرات پایه پولی و ضریب فزاینده نقدینگی در پایان دوره نسبت به پایان سال قبل ..... ۷۹
- ۳-۸- حجم نقدینگی در پایان دوره ..... ۸۰
- ۵-۸- مانده سپرده‌ها و تسهیلات پرداختی سیستم بانکی به تفکیک نوع ..... ۸۱
- ۶-۸- تغییرات مانده سپرده‌ها و تسهیلات پرداختی سیستم بانکی به تفکیک نوع نسبت به دوره مشابه سال قبل ..... ۸۱
- ۱-۹- شاخص‌های فعالیت بورس اوراق بهادار ..... ۸۶
- ۲-۹- تغییرات شاخص‌های فعالیت بورس اوراق بهادار نسبت به دوره قبل ..... ۸۶
- ۳-۹- حجم و ارزش معاملات بازار بورس اوراق بهادار به تفکیک نوع بازار ..... ۸۷
- ۴-۹- شاخص‌های فعالیت فرابورس ..... ۸۸
- ۵-۹- تغییرات شاخص‌های فعالیت فرابورس نسبت به دوره قبل ..... ۸۸
- ۶-۹- شاخص‌های فعالیت بورس کالا ..... ۹۰



- ۹-۷- تغییرات شاخص‌های فعالیت بورس کالا نسبت به دوره‌ی قبل ..... ۹۰
- ۹-۸- شاخص‌های فعالیت بورس انرژی ..... ۹۱
- ۹-۹- تعداد بیمه‌نامه صادره و حق بیمه تولیدی صنعت بیمه ..... ۹۲
- ۹-۱۰- تعداد موارد خسارت و خسارت پرداختی صنعت بیمه ..... ۹۲
- ۹-۱۱- نسبت خسارت و ضریب نفوذ بیمه ..... ۹۳
- ۱۰-۱- جواز تأسیس و پروانه بهره‌برداری صنعتی صادره به تفکیک نوع ..... ۹۸
- ۱۰-۲- تغییرات جواز تأسیس و پروانه بهره‌برداری صنعتی صادره به تفکیک نوع نسبت به دوره مشابه سال قبل ..... ۹۸
- ۱۰-۳- مجوز صنفی صادره به تفکیک نوع خدمات ..... ۹۹
- ۱۰-۴- تغییرات مجوز صنفی صادره به تفکیک نوع خدمات نسبت به دوره مشابه سال قبل ..... ۹۹
- ۱۰-۵- میزان تولید کالاهای صنعتی، معدنی و صنایع معدنی منتخب ..... ۱۰۰
- ۱۰-۶- تغییرات میزان تولید کالاهای صنعتی، معدنی و صنایع معدنی منتخب نسبت به دوره مشابه سال قبل ..... ۱۰۰
- ۱۰-۷- مجوزهای معدنی صادره به تفکیک نوع ..... ۱۰۱
- ۱۰-۸- تغییرات مجوزهای معدنی صادره به تفکیک نوع نسبت به دوره مشابه سال قبل ..... ۱۰۱
- ۱۰-۹- طرح‌های صنعتی، معدنی و تجاری مصوب در هیأت سرمایه‌گذاری خارجی ..... ۱۰۳
- ۱۰-۱۰- صادرات غیر نفتی و واردات کالا از مبدأ گمرک ..... ۱۰۴
- ۱۰-۱۱- تغییرات صادرات غیر نفتی و واردات کالا از مبدأ گمرک نسبت به دوره مشابه سال قبل ..... ۱۰۴
- ۱۰-۱۲- تراز پرداخت‌ها: حساب جاری ..... ۱۰۵
- ۱۰-۱۳- تراز پرداخت‌ها: حساب سرمایه و تغییر در ذخایر بین‌المللی ..... ۱۰۶
- ۱۰-۱۴- بدهی‌های خارجی کشور در پایان دوره ..... ۱۰۶
- ۱۱-۱- متوسط قیمت نفت خام و طلا ..... ۱۱۰
- ۱۱-۲- تغییرات متوسط قیمت نفت خام و طلا نسبت به دوره قبل ..... ۱۱۰
- ۱۱-۳- متوسط نرخ برابری ارزهای منتخب با ریال ..... ۱۱۱
- ۱۱-۴- تغییرات متوسط نرخ برابری ارزهای منتخب با ریال نسبت به دوره قبل ..... ۱۱۱

مرکز آمار ایران

# فهرست نمودارها

| صفحه    | عنوان   |
|---------|---|
| ۱۱..... | نمودار ۱-۱- تصویر اقتصاد ایران در سال ۱۳۹۷ (ارقام بر حسب میلیارد ریال و به قیمت جاری)   |
| ۱۲..... | نمودار ۱-۲- مقایسه شاخص‌های منتخب اقتصادی برنامه ششم توسعه با عملکرد سال ۱۳۹۷   |
| ۱۴..... | نمودار ۱-۳- نرخ بیکاری و رشد اقتصادی  |
| ۱۴..... | نمودار ۱-۴- رشد نقدینگی نسبت به دوره مشابه سال قبل و نرخ تورم   |
| ۱۴..... | نمودار ۱-۵- نرخ بیکاری و نرخ تورم   |
| ۱۸..... | نمودار ۲-۱- نسبت اشتغال جمعیت ۱۰ ساله و بیشتر به تفکیک مناطق جغرافیایی  |
| ۱۹..... | نمودار ۲-۲- نرخ مشارکت اقتصادی جمعیت ۱۰ ساله و بیشتر به تفکیک جنس   |
| ۲۰..... | نمودار ۲-۳- سهم شاغلان بخش‌های عمده اقتصادی: پاییز ۹۸   |
| ۲۱..... | نمودار ۲-۴- نرخ بیکاری جمعیت ۱۰ ساله و بیشتر به تفکیک مناطق جغرافیایی   |
| ۲۲..... | نمودار ۲-۵- نرخ بیکاری جمعیت ۱۸-۳۵ ساله به تفکیک مناطق جغرافیایی  |
| ۳۰..... | نمودار ۳-۱- سهم ارزش افزوده رشته فعالیت‌های اقتصادی از محصول ناخالص داخلی به قیمت‌های جاری: پاییز ۹۸                                  |
| ۳۰..... | نمودار ۳-۲- سهم اجزای هزینه نهایی از محصول ناخالص داخلی به قیمت‌های جاری  |
| ۳۴..... | نمودار ۳-۳- رشد ارزش افزوده رشته فعالیت‌های اقتصادی به قیمت‌های ثابت سال ۱۳۹۰   |
| ۳۴..... | نمودار ۳-۴- رشد اجزای هزینه نهایی به قیمت‌های ثابت سال ۱۳۹۰   |
| ۳۶..... | نمودار ۳-۵- شاخص مقدار تولید بخش کشاورزی و رشد آن نسبت به دوره مشابه سال قبل  |
| ۳۶..... | نمودار ۳-۶- شاخص مقدار تولید بخش صنعت و رشد آن نسبت به دوره مشابه سال قبل   |
| ۳۶..... | نمودار ۳-۷- شاخص مقدار تولید بخش معدن (به جز استخراج نفت و گاز طبیعی) و رشد آن نسبت به دوره مشابه سال قبل                             |
| ۴۲..... | نمودار ۴-۱- درصد تغییرات شاخص قیمت کالاها و خدمات مصرفی به تفکیک مناطق جغرافیایی  |
| ۴۲..... | نمودار ۴-۲- درصد تغییرات شاخص قیمت کالاها و خدمات مصرفی به تفکیک گروه‌های اصلی  |
| ۴۲..... | نمودار ۴-۳- درصد تغییرات شاخص قیمت کالاها و خدمات مصرفی کل کشور به تفکیک دهک‌های هزینه‌ای خانوار: پاییز ۹۸                            |
| ۴۵..... | نمودار ۴-۴- درصد تغییرات قیمت شاخص قیمت تولیدکننده بر حسب گروه‌های اصلی   |
| ۴۵..... | نمودار ۴-۵- درصد تغییرات شاخص قیمت تولیدکننده و شاخص قیمت کالاها و خدمات مصرفی کل کشور  |
|         | نمودار ۴-۶- درصد تغییرات شاخص قیمت کالاها و خدمات مصرفی - متوسط قیمت فروش یک متر مربع زیربنای مسکونی و مبلغ اجاره ماهانه مسکن کل کشور |
| ۵۱..... |   |
| ۵۵..... | نمودار ۵-۱- مقدار تولید و صادرات نفت خام  |
| ۶۰..... | نمودار ۵-۲- مقدار تولید و مصرف داخلی گاز طبیعی  |
| ۶۰..... | نمودار ۵-۳- مقدار فروش داخلی برق: پاییز ۱۳۹۸  |
| ۶۶..... | نمودار ۶-۱- تعداد پروانه‌های ساختمانی صادر شده در نقاط شهری و تغییرات آن نسبت به دوره مشابه سال قبل                                   |
| ۶۶..... | نمودار ۶-۲- سرمایه‌گذاری بخش خصوصی در ساختمان‌های جدید در مناطق شهری و تغییرات آن نسبت به دوره مشابه سال قبل                          |
| ۶۹..... | نمودار ۶-۳- درصد تغییرات شاخص قیمت نهاده‌های ساختمان‌های مسکونی شهر تهران بر حسب گروه‌های منتخب                                       |
| ۷۵..... | نمودار ۷-۱- ترکیب منابع بودجه عمومی دولت  |
| ۷۵..... | نمودار ۷-۲- ترکیب مصارف بودجه عمومی دولت  |

- نمودار ۸-۱- حجم نقدینگی، پول و شبه پول ..... ۸۲
- نمودار ۸-۲- رشد نقدینگی، پایه پولی و ضریب فزاینده نقدینگی نسبت به پایان سال قبل ..... ۸۲
- نمودار ۹-۱- ارزش بازار سهام و شاخص کل بورس اوراق بهادار ..... ۸۹
- نمودار ۹-۲- ارزش بازار و شاخص کل فرابورس ..... ۸۹
- نمودار ۹-۳- حق بیمه تولیدی، خسارت پرداختی و نسبت خسارت صنعت بیمه ..... ۹۳
- نمودار ۱۰-۱- پروانه بهره‌برداری صنعتی صادره به تفکیک نوع ..... ۱۰۲
- نمودار ۱۰-۲- مجوزهای معدنی صادره به تفکیک نوع ..... ۱۰۲
- نمودار ۱۰-۳- حجم سرمایه‌گذاری خارجی طرح‌های صنعتی، معدنی و تجاری مصوب در هیأت سرمایه‌گذاری خارجی ..... ۱۰۳
- نمودار ۱۰-۴- صادرات غیر نفتی، واردات کالا و نسبت پوشش واردات به وسیله صادرات غیر نفتی از مبدأ گمرک ..... ۱۰۵
- نمودار ۱۰-۵- بدهی‌های خارجی کشور در پایان دوره و تغییرات آن نسبت به دوره قبل ..... ۱۰۷
- نمودار ۱۱-۱- متوسط قیمت نفت خام سبد اوپک و تغییرات آن نسبت به دوره قبل ..... ۱۱۲
- نمودار ۱۱-۲- متوسط قیمت سکه بهار آزادی ..... ۱۱۲

مرکز آمار ایران



مرکز آمار و رایر ایران

# کلیات

## مقدمه

گزارش فصلی اقتصاد ایران حاوی مجموعه‌ای از آخرین اطلاعات اقتصادی کشور است که به منظور رفع نیازهای آماری تصمیم‌گیران، برنامه‌ریزان، پژوهشگران و سایر متقاضیان، تهیه و انتشار آن از سال ۱۳۹۶ آغاز شده است. نشریه حاضر شامل گزیده‌ای از اطلاعات اقتصادی منتشر شده توسط مرکز آمار ایران و دستگاه‌های اجرایی است که در ۱۱ بخش تنظیم شده است. در بخش کلیات، ابتدا تصویری از اقتصاد ایران به همراه بررسی روند متغیرهای آن ارائه شده است، سپس به بررسی شاخص‌های کلیدی اقتصاد ایران در فصل مورد نظر پرداخته شده است. در بخش‌های ۲ تا ۱۱ نیز آمار هر بخش با جزئیات و تفکیک‌های مرتبط ارائه شده است.

منابع آماری این نشریه شامل نتایج آمارگیری‌های نمونه‌ای اجرا شده توسط مرکز آمار ایران، آمارهای ثبتی دستگاه‌های اجرایی و محاسبات ملی مرکز آمار ایران است. طرح‌های آمارگیری مورد استفاده در این گزارش شامل طرح آمارگیری از نیروی کار، طرح آمارگیری از قیمت کالاها و خدمات مصرفی خانوارهای شهری و روستایی و طرح‌های آمارگیری از قیمت تولیدکننده بخش‌های مختلف، طرح گردآوری اطلاعات پروانه‌های ساختمانی صادر شده توسط شهرداری‌های کشور و طرح جمع‌آوری اطلاعات قیمت و اجاره مسکن در کل کشور و شهر تهران است. اطلاعات حساب‌های ملی بر اساس تعاریف، مفاهیم، طبقه‌بندی‌ها و روش‌های محاسباتی منطبق بر سیستم حساب‌های ملی سال ۲۰۰۸، به قیمت‌های جاری و ثابت محاسبه شده است. همچنین در بخش‌های انرژی، ساختمان و مسکن، وضع مالی دولت، متغیرهای پولی و اعتباری، بورس و بیمه، صنعت، معدن و تجارت و قیمت طلا و ارز از داده‌های ثبتی و محاسباتی دستگاه‌های اجرایی استفاده شده است.

مرکز آمار ایران

اقتصاد ایران در سال ۱۳۹۷

بر اساس اطلاعات آخرین سرشماری نفوس و مسکن مرکز آمار ایران در سال ۱۳۹۵، جمعیت کل کشور ۷۹۹۲۶۲۷۰ نفر بوده است که ۵۹۱۴۶۸۴۷ نفر (۷۴ درصد) آن را جمعیت شهری و ۲۰۷۳۰۶۲۵ نفر (۲۶ درصد) را جمعیت روستایی تشکیل می‌دهد. در این سال تعداد کل خانوارهای کشور ۲۴۱۹۶۰۳۵ خانوار، بعد خانوار ۳/۳ نفر و نرخ باسواد جمعیت ۶ ساله و بیشتر ۸۷/۶ درصد بوده است. همچنین متوسط نرخ رشد سالانه جمعیت بین سرشماری عمومی نفوس و مسکن سال‌های ۱۳۹۰ تا ۱۳۹۵ برابر با ۱/۲۴ درصد بوده است. پیش‌بینی مرکز آمار ایران برای جمعیت سال ۱۳۹۷ رقم ۸۲۰۸۴ هزار نفر بوده است.

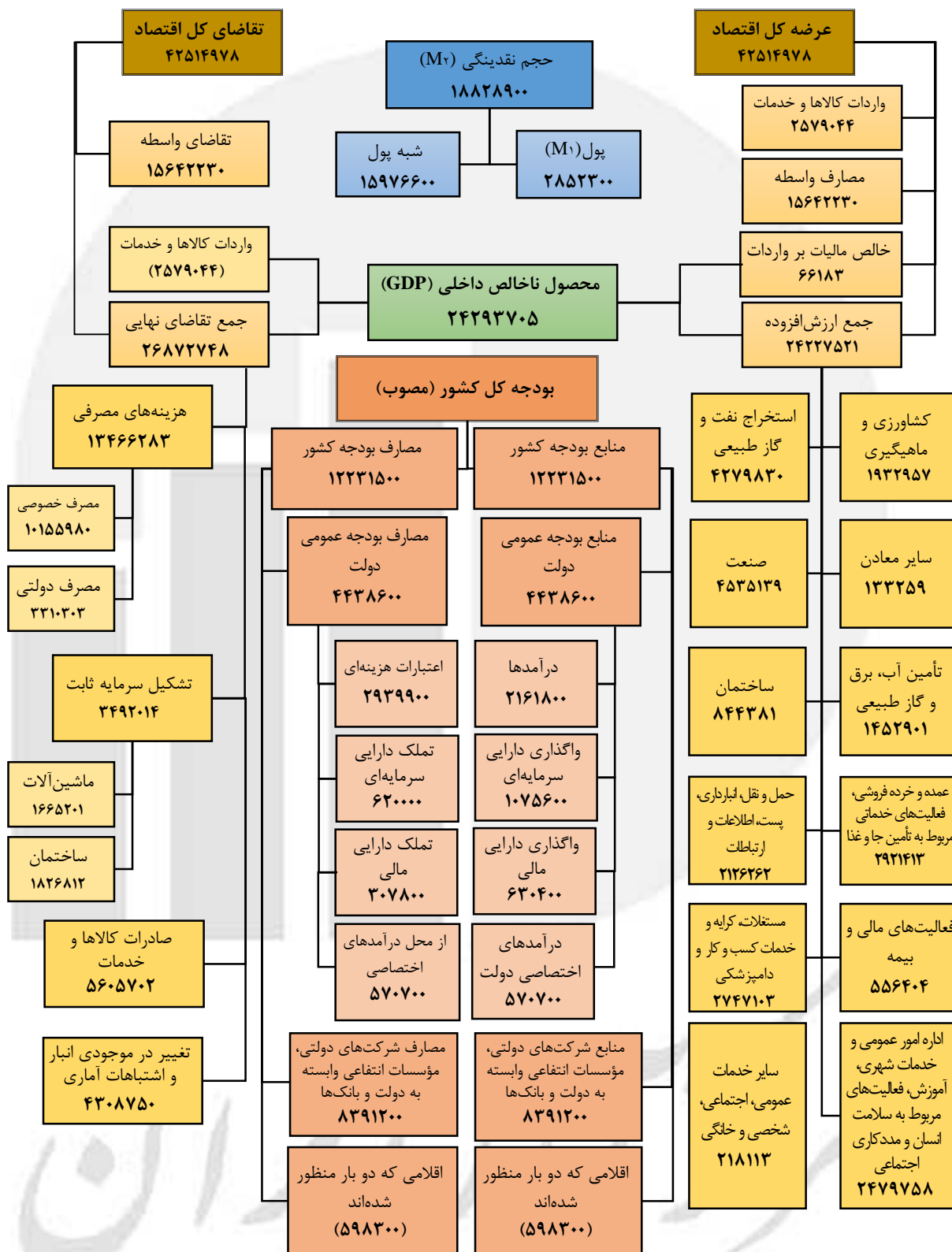
۱-۱- شاخص‌های جمعیتی (سرشماری نفوس و مسکن ۱۳۹۵)

| شرح   | سرشماری نفوس و مسکن ۱۳۹۵ |
|---|--------------------------|
| جمعیت کل کشور (نفر) .....                       | ۷۹۹۲۶۲۷۰                 |
| شهری .....                                      | ۵۹۱۴۶۸۴۷                 |
| روستایی .....                                   | ۲۰۷۳۰۶۲۵                 |
| تعداد خانوار (خانوار) .....                     | ۲۴۱۹۶۰۳۵                 |
| بعد خانوار (نفر) .....                          | ۳/۳                      |
| میزان شهرنشینی (درصد) .....                     | ۷۴                       |
| نرخ باسواد ۶ ساله و بیشتر (درصد) .....          | ۸۷/۶                     |
| متوسط نرخ رشد سالانه جمعیت دوره ۱۳۹۵-۱۳۹۰ ..... | ۱/۲۴                     |

مأخذ- مرکز آمار ایران، دفتر جمعیت، نیروی کار و سرشماری.

- ❖ در سال ۱۳۹۷ در طرف عرضه، عرضه کل اقتصاد ایران برابر ۴۲۵۱۴۹۷۸ میلیارد ریال، جمع ارزش‌افزوده رشته فعالیت‌های اقتصادی برابر ۲۴۲۲۷۵۲۱ میلیارد ریال و محصول ناخالص داخلی برابر ۲۴۲۹۳۷۰۵ میلیارد ریال بوده است.
- ❖ در سال ۱۳۹۷ در طرف تقاضا، تقاضای کل اقتصاد ایران برابر ۴۲۵۱۴۹۷۸ میلیارد ریال، جمع تقاضای نهایی اقتصاد برابر ۲۶۸۷۲۷۴۸ میلیارد ریال و محصول ناخالص داخلی برابر ۲۴۲۹۳۷۰۵ میلیارد ریال بوده است.
- ❖ در سال ۱۳۹۷ حجم نقدینگی کل اقتصاد ایران ۱۸۸۲۸۹۰۰ میلیارد ریال بوده است که ۲۸۵۲۳۰۰ میلیارد ریال (۱۵ درصد) آن را پول و ۱۵۹۷۶۶۰۰ میلیارد ریال (۸۵ درصد) را شبه پول تشکیل می‌دهد. در این سال حجم نقدینگی، پول و شبه پول نسبت به سال قبل به ترتیب ۲۳/۱، ۴۶/۵ و ۱۹/۶ درصد رشد داشته است.
- ❖ در سال ۱۳۹۷ منابع بودجه کل کشور (مصوب) برابر با ۱۲۲۳۱۵۰۰ میلیارد ریال، منابع بودجه عمومی دولت ۴۴۳۸۶۰۰ میلیارد ریال و منابع شرکت‌های دولتی، مؤسسات انتفاعی وابسته به دولت و بانک‌ها ۸۳۹۱۲۰۰ میلیارد ریال بوده است.

نمودار ۱-۱- تصویر اقتصاد ایران در سال ۱۳۹۷ (ارقام بر حسب میلیارد ریال و به قیمت جاری)



مقایسه شاخص‌های منتخب اقتصادی برنامه ششم توسعه اقتصادی، اجتماعی و فرهنگی کشور با عملکرد سال ۱۳۹۷

- ❖ در برنامه ششم توسعه برای محصول ناخالص داخلی متوسط رشد سالانه ۸ درصد پیش‌بینی شده است؛ این شاخص در سال ۱۳۹۷ رقم ۴/۷- درصد را نشان می‌دهد.
- ❖ متوسط نرخ تورم پیش‌بینی شده برای سال‌های برنامه ۸/۸ درصد است؛ این شاخص در سال ۱۳۹۷ رقم ۲۶/۹ درصد را نشان می‌دهد.
- ❖ برای نرخ بیکاری متوسط ۱۰/۲ درصد در طول برنامه پیش‌بینی شده است؛ این شاخص در سال ۱۳۹۷ رقم ۱۲/۰ درصد را نشان می‌دهد.
- ❖ پیش‌بینی ضریب جینی برای سال آخر برنامه (۱۴۰۰) ۰/۳۴ است؛ این شاخص در سال ۱۳۹۷ رقم ۰/۴۰۹۳ را نشان می‌دهد.
- ❖ پیش‌بینی برنامه ششم توسعه برای نسبت مالیات به محصول ناخالص داخلی در سال ۱۳۹۶ رقم ۷/۴ درصد بوده است؛ این شاخص در سال ۱۳۹۶ رقم ۶/۸ درصد را نشان می‌دهد.
- ❖ پیش‌بینی برنامه ششم توسعه برای نسبت منابع نفتی به کل منابع دولت در سال ۱۳۹۶ رقم ۳۴/۷ درصد بوده است؛ این شاخص در سال ۱۳۹۶ رقم ۲۸/۷ درصد را نشان می‌دهد.
- ❖ پیش‌بینی برنامه ششم توسعه برای نسبت درآمدهای مالیاتی به کل منابع دولت در سال ۱۳۹۶ رقم ۳۵/۲ درصد بوده است؛ این شاخص در سال ۱۳۹۶ رقم ۳۶/۲ درصد را نشان می‌دهد.

نمودار ۱-۲- مقایسه شاخص‌های منتخب اقتصادی برنامه ششم توسعه با عملکرد سال ۱۳۹۷



(۱) ارقام مربوط به سال ۱۳۹۶ است.



## شاخص‌های کلیدی اقتصاد ایران در پاییز ۱۳۹۸

- ❖ بر اساس نتایج طرح آمارگیری نیروی کار مرکز آمار ایران، در فصل پاییز ۱۳۹۸ نرخ بیکاری جمعیت ۱۰ ساله و بیشتر ۱۰/۶ درصد بوده است که نسبت به فصل تابستان ۱۳۹۸، ۰/۲ درصد افزایش داشته است.
- ❖ محصول ناخالص داخلی به قیمت ثابت سال ۱۳۹۰ در فصل پاییز ۱۳۹۸ به رقم ۱۶۵۴۱۹۳ میلیارد ریال بوده است که رشد آن نسبت به مدت مشابه سال قبل ۱/۷- درصد بوده است.
- ❖ شاخص قیمت کالاها و خدمات مصرفی کل کشور در فصل پاییز ۱۳۹۸ (بر مبنای سال ۱۳۹۵) رقم ۱۸۸/۸ بوده است که درصد تغییرات دوازده ماه منتهی به آذرماه ۱۳۹۸ نسبت به دوره مشابه قبل (نرخ تورم) ۴۰/۰ درصد بوده است.

## ۱-۲- شاخص‌های کلیدی اقتصاد ایران

| دوره            | اشتغال            |                   | بخش واقعی اقتصاد   |                             |                         |                                  | بخش پولی                                 |                                      |
|-----------------|-------------------|-------------------|--------------------|-----------------------------|-------------------------|----------------------------------|--|--------------------------------------|
|                 | نرخ بیکاری (درصد) | نرخ مشارکت (درصد) | رشد اقتصادی (درصد) | رشد اقتصادی بدون نفت (درصد) | نرخ تورم کل کشور (درصد) | شاخص فلاکت <sup>(۱)</sup> (درصد) | رشد نقدینگی نسبت به پایان سال قبل (درصد) | رشد پول نسبت به پایان سال قبل (درصد) |
| ۱۳۹۵.....       | ۱۲/۴              | ۳۹/۴              | ۱۲/۱               | ۶/۹                         | ۶/۹                     | ۱۹/۳                             | ۲۳/۲                                     | ۲۳/۸                                 |
| ۱۳۹۶.....       | ۱۲/۱              | ۴۰/۳              | ۳/۹                | ۴/۶                         | ۸/۲                     | ۲۰/۳                             | ۲۲/۱                                     | ۲۲/۵                                 |
| ۱۳۹۷.....       | ۱۲/۰              | ۴۰/۵              | -۴/۷               | -۲/۱                        | ۲۶/۹                    | ۳۸/۹                             | ۲۳/۱                                     | ۱۹/۶                                 |
| پاییز ۹۶.....   | ۱۱/۹              | ۴۰/۱              | ۳/۶                | ۴/۱                         | ۸/۰                     | ۱۹/۹                             | ۱۵/۳                                     | ۱۶/۶                                 |
| زمستان ۹۶.....  | ۱۲/۱              | ۳۹/۷              | ۱/۴                | ۲/۹                         | ۸/۲                     | ۲۰/۳                             | ۲۲/۱                                     | ۲۲/۵                                 |
| بهار ۹۷.....    | ۱۲/۱              | ۴۱/۱              | ۱/۷                | ۱/۹                         | ۸/۲                     | ۲۰/۳                             | ۳/۴                                      | ۳/۱                                  |
| تابستان ۹۷..... | ۱۲/۲              | ۴۰/۹              | -۰/۹               | -۱/۳                        | ۱۱/۳                    | ۲۳/۵                             | ۹/۳                                      | ۷/۰                                  |
| پاییز ۹۷.....   | ۱۱/۷              | ۴۰/۵              | -۱۱/۵              | -۵/۵                        | ۱۸/۰                    | ۲۹/۷                             | ۱۵/۳                                     | ۱۳/۸                                 |
| زمستان ۹۷.....  | ۱۲/۱              | ۳۹/۵              | -۷/۹               | -۳/۳                        | ۲۶/۹                    | ۳۹/۰                             | ۲۳/۱                                     | ۱۹/۶                                 |
| بهار ۹۸.....    | ۱۰/۸              | ۴۰/۶              | -۱۰/۱              | -۱/۰                        | ۳۷/۶                    | ۴۸/۴                             | ۵/۲                                      | ۴/۵                                  |
| تابستان ۹۸..... | ۱۰/۴              | ۴۰/۸              | -۱۰/۴              | ۰/۰                         | ۴۲/۷                    | ۵۳/۱                             | ۱۲/۹                                     | ۱۲/۲                                 |
| پاییز ۹۸.....   | ۱۰/۶              | ۴۰/۱              | -۱/۷               | ۰/۹                         | ۴۰/۰                    | ۵۰/۶                             | ۲۰/۲                                     | ۱۸/۹                                 |

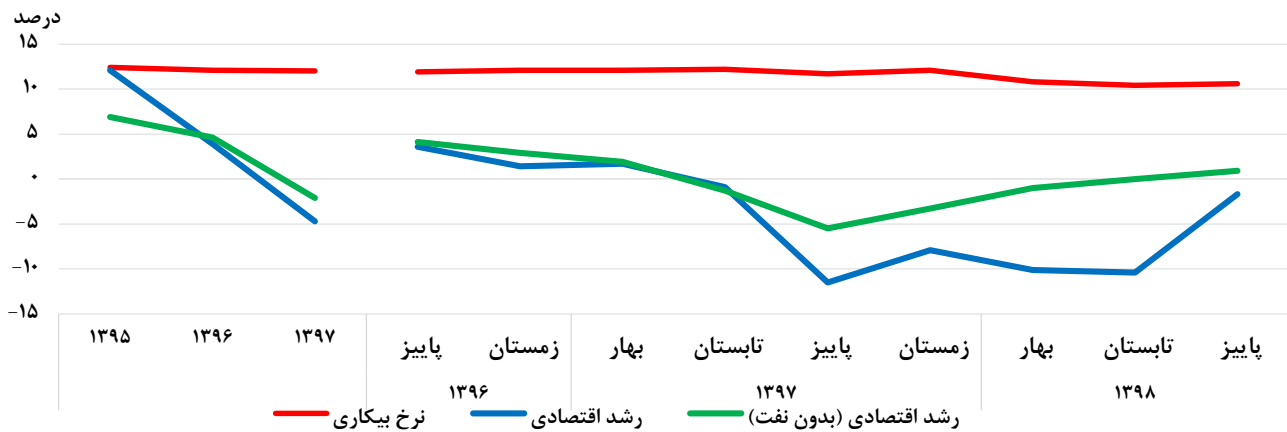
| دوره            | وضعیت مالی دولت                         |                                      | تجارت خارجی   |   |
|-----------------|---|--------------------------------------|---|---|
|                 | سهم درآمدهای مالیاتی از کل منابع (درصد) | سهم درآمدهای نفتی از کل منابع (درصد) | تغییرات ارزش دلاری صادرات گمرکی نسبت به دوره مشابه سال قبل (درصد) | تغییرات ارزش دلاری واردات گمرکی نسبت به دوره مشابه سال قبل (درصد) |
| ۱۳۹۵.....       | ۳۵/۹                                    | ۲۶/۱                                 | ۳/۸   | ۵/۲   |
| ۱۳۹۶.....       | ۳۶/۲                                    | ۲۸/۷                                 | ۶/۷   | ۲۴/۷  |
| ۱۳۹۷.....       | ...                                     | ...                                  | -۴/۹  | -۲۰/۷   |
| پاییز ۹۶.....   | ۲۷/۲                                    | ۲۰/۸                                 | -۰/۸  | ۱۹/۴  |
| زمستان ۹۶.....  | ۴۷/۳                                    | ۲۷/۹                                 | ۲۹/۳  | ۳۱/۳  |
| بهار ۹۷.....    | ۲۵/۷                                    | ۳۷/۰                                 | ۱۵/۶  | -۲/۸  |
| تابستان ۹۷..... | ۳۴/۵                                    | ۳۸/۰                                 | ۷/۹   | -۱۲/۶   |
| پاییز ۹۷.....   | ۳۰/۶                                    | ۳۰/۲                                 | -۷/۵  | -۲۲/۷   |
| زمستان ۹۷.....  | ...                                     | ...                                  | -۲۷/۴   | -۳۶/۲   |
| بهار ۹۸.....    | ...                                     | ...                                  | -۱/۰  | -۸/۶  |
| تابستان ۹۸..... | ...                                     | ...                                  | -۱۷/۱   | -۱/۰  |
| پاییز ۹۸.....   | ...                                     | ...                                  | ۹/۰   | -۰/۲  |

(۱) مجموع نرخ بیکاری و نرخ تورم می‌باشد.

(۲) نسبت حاصل جمع صادرات و واردات به تولید ناخالص داخلی می‌باشد.

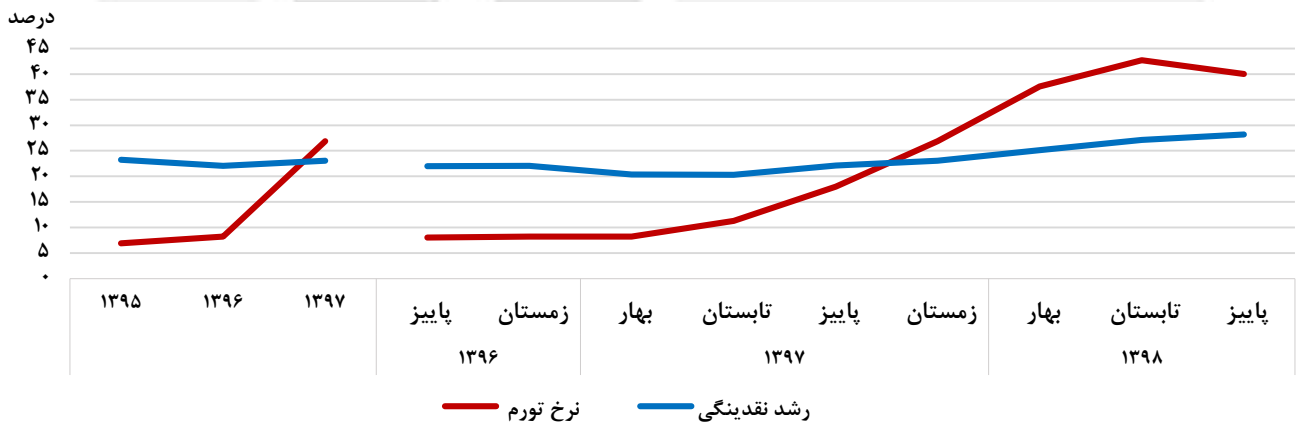
مأخذ- مرکز آمار ایران، دفتر جمعیت، نیروی کار و سرشماری، دفتر حساب‌های اقتصادی، دفتر شاخص قیمت‌ها، بانک مرکزی ج. اسلامی ایران و گمرک ج. اسلامی ایران.

نمودار ۱-۳- نرخ بیکاری و رشد اقتصادی



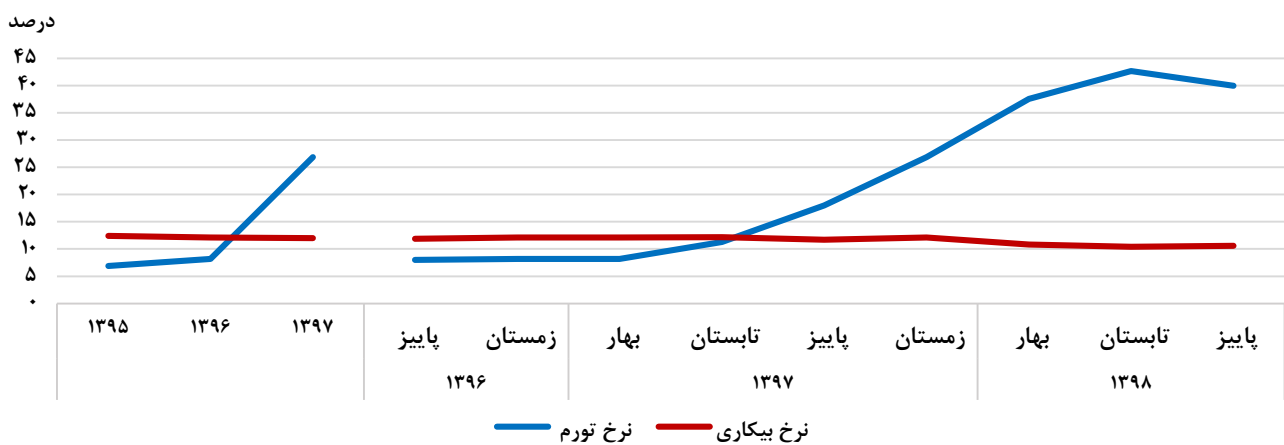
مینا: جدول ۱-۲

نمودار ۱-۴- رشد نقدینگی نسبت به دوره مشابه سال قبل و نرخ تورم



مینا: جدول ۱-۲ و ۸-۴

نمودار ۱-۵- نرخ تورم و نرخ بیکاری



مینا: جدول ۱-۲

# اشتغال و بیکاری

## تعاریف و مفاهیم

**جمعیت فعال اقتصادی:** تمامی اعضای ۱۰ ساله و بیش‌تر خانوارها که در هفت روز قبل از مراجعه مأمور آمارگیری شاغل و یا بیکار بوده‌اند، جمعیت "فعال اقتصادی" به شمار می‌آیند. محصلان، خانه‌داران و دارندگان درآمد بدون کار، چنانچه شاغل و یا بیکار نیز بوده‌اند، "فعال اقتصادی" محسوب می‌شوند.

**جمعیت غیر فعال اقتصادی:** تمامی اعضای ۱۰ ساله و بیش‌تر خانوارها که در هفت روز قبل از مراجعه مأمور آمارگیری شاغل و یا بیکار نبوده‌اند و در یکی از گروه‌های محصل، خانه‌دار، دارای درآمد بدون کار و سایر طبقه‌بندی شده‌اند به عنوان جمعیت "غیر فعال اقتصادی" به شمار می‌آیند.

**شاغل:** تمام افراد ۱۰ ساله و بیش‌تر که در طول هفته مرجع، طبق تعریف کار، حداقل یک ساعت کار کرده و یا بنا به دلایلی به‌طور موقت کار را ترک کرده باشند، شاغل محسوب می‌شوند. شاغلان به‌طور عمده شامل دو گروه مزد و حقوق‌بگیران و خوداشتغالان می‌شوند. ترک موقت کار در هفته مرجع با داشتن پیوند رسمی شغلی، برای مزد و حقوق‌بگیران و تداوم کسب و کار برای خوداشتغالان، به‌عنوان اشتغال محسوب می‌شود. افراد زیر نیز به لحاظ اهمیتی که در فعالیت اقتصادی کشور دارند، شاغل محسوب می‌شوند:

- افرادی که بدون دریافت مزد برای یکی از اعضای خانوار خود که با وی نسبت خویشاوندی دارند کار می‌کنند (کارکنان فامیلی بدون مزد).
- کارآموزانی که در دوره کارآموزی فعالیتی در ارتباط با فعالیت مؤسسه محل کارآموزی انجام می‌دهند، یعنی مستقیماً در تولید کالا یا خدمات سهیم هستند و فعالیت آن‌ها "کار" محسوب می‌شود.
- محصلانی که در هفته مرجع مطابق تعریف، کار کرده‌اند.
- تمام افرادی که در نیروهای مسلح به صورت کادر دائم یا موقت خدمت می‌کنند (نیروهای مسلح پرسنل کادر و سربازان، درجه‌داران، افسران و وظیفه نیروهای نظامی و انتظامی).

**بیکار:** افرادی که ۷ روز پیش از مراجعه مأمور سرشماری حداقل یک ساعت کار نکرده‌اند و دارای شغلی نیز نبوده‌اند در صورت داشتن دو شرط ذیل بیکار محسوب می‌شوند:

۱- در ۳۰ روز گذشته برای جستجوی کار، اقدامات مشخصی را نظیر ثبت نام یا پیگیری در مؤسسات کاریابی، پرس و جو از دوستان، تماس با کارفرمایان، مطالعه آگهی‌های استخدامی و ... انجام داده باشند.

۲- آماده به کار باشند، یعنی طی یک دوره ۱۵ روزه شامل ۷ روز گذشته و ۷ روز آینده آمادگی شروع کار را داشته باشند، همچنین افراد ذیل بیکار محسوب شده‌اند.

- در انتظار شروع کار جدید هستند، یعنی برای آنان کاری مهیا شده و قرار است در آینده به آن کار مشغول شوند و نیز آماده به کار (طبق تعریف) هستند.

- در انتظار بازگشت به شغل قبلی و نیز آماده به کار (طبق تعریف) هستند. منظور از "در انتظار بازگشت به شغل قبلی" این است که فرد قبلاً دارای کار بوده و به دلایلی کار خود را از دست می‌دهد و پیوند رسمی شغلی ندارد ولی در انتظار بازگشت به شغل خود به سر می‌برد.

**نسبت اشتغال:** عبارت است از نسبت جمعیت شاغل ۱۰ ساله و بیشتر (یا ۱۵ ساله و بیشتر) به کل جمعیت در سن کار ۱۰ ساله و بیشتر (یا ۱۵ ساله و بیشتر) ضربدر ۱۰۰.

**اشتغال ناقص:** افراد دارای اشتغال ناقص شامل تمام شاغلانی است که در هفته مرجع، حاضر در سر کار یا غایب موقت از محل کار بوده و به دلایل اقتصادی نظیر رکود کاری، پیدا نکردن کار با ساعت کار بیشتر، قرار داشتن در فصل غیر کاری و ... کمتر از ۴۴ ساعت کار کرده و خواهان و آماده برای انجام کار اضافی در هفته مرجع بوده‌اند.

**سهم اشتغال ناقص:** عبارت است از نسبت جمعیت دارای اشتغال ناقص به جمعیت شاغل ضربدر ۱۰۰.

**نرخ مشارکت اقتصادی (نرخ فعالیت):** عبارت است از نسبت جمعیت فعال (شاغل و بیکار) ۱۰ ساله و بیشتر به جمعیت در سن کار ۱۰ ساله و بیشتر، ضربدر ۱۰۰.

**نرخ بیکاری:** عبارت است از نسبت جمعیت بیکار به جمعیت فعال (شاغل و بیکار) ضربدر ۱۰۰.

### گزیده اطلاعات

❖ بر اساس نتایج طرح آمارگیری نیروی کار مرکز آمار ایران، در فصل پاییز ۱۳۹۸ جمعیت فعال ۱۰ ساله و بیشتر کشور ۲۷۳۹۴ هزار نفر بوده است که از این تعداد ۲۴۴۹۹ هزار نفر (بیش از ۹۰ درصد) آن را شاغلان و ۲۸۹۵ هزار نفر (حدود ۱۰ درصد) را بیکاران تشکیل می‌دهند.

❖ نرخ مشارکت اقتصادی جمعیت ۱۰ ساله و بیشتر با ۰/۷ درصد کاهش نسبت به فصل تابستان به ۴۰/۱ درصد رسیده است. این شاخص در نقاط شهری ۳۹/۳ درصد، در نقاط روستایی ۴۲/۶ درصد، در بین مردان ۶۴/۲ درصد و در بین زنان ۱۵/۹ درصد بوده است.

❖ سهم شاغلان ۱۰ ساله و بیشتر در بخش خدمات ۴۹/۹ درصد، در بخش صنعت ۳۲/۸ درصد و در بخش کشاورزی ۱۷/۲ درصد بوده است.

❖ نرخ بیکاری جمعیت ۱۰ ساله و بیشتر با ۰/۲ درصد افزایش نسبت به فصل تابستان به ۱۰/۶ درصد رسیده است. این شاخص در بین مردان ۸/۹ درصد و در بین زنان ۱۷/۳ درصد بوده است.

❖ نرخ بیکاری جوانان ۱۸-۳۵ ساله ۱۷/۹ درصد بوده است که نسبت به فصل تابستان تغییر نکرده است. این شاخص در نقاط شهری ۱۹/۶ درصد، در نقاط روستایی ۱۲/۷ درصد، در بین مردان ۱۴/۷ درصد و در بین زنان ۲۹/۳ درصد بوده است.

❖ نرخ جوانان (۱۵-۲۴ ساله) که نه شاغل‌اند و نه در حال تحصیل، در سطح کل کشور ۳۰/۰ درصد بوده است. این شاخص در نقاط شهری ۲۸/۳ درصد، در نقاط روستایی ۳۵/۲ درصد، در بین مردان ۱۸/۰ درصد و در بین زنان ۴۲/۷ درصد بوده است.

(هزار نفر)

۲-۱- جمعیت برحسب وضع فعالیت اقتصادی به تفکیک جنس و مناطق جغرافیایی

| دوره            | جمعیت فعال ۱۰ ساله و بیشتر |       |      |           |              | جمعیت شاغل ۱۰ ساله و بیشتر |       |      |           |              |
|-----------------|----------------------------|-------|------|-----------|--------------|----------------------------|-------|------|-----------|--------------|
|                 | کل                         | مرد   | زن   | نقاط شهری | نقاط روستایی | کل                         | مرد   | زن   | نقاط شهری | نقاط روستایی |
| .....۱۳۹۵       | ۲۵۷۹۱                      | ۲۰۸۹۹ | ۴۸۹۳ | ۱۸۸۰۴     | ۶۹۸۸         | ۲۲۵۸۸                      | ۱۸۷۰۷ | ۳۸۸۱ | ۱۶۲۱۹     | ۶۳۶۹         |
| .....۱۳۹۶       | ۲۶۵۸۹                      | ۲۱۳۵۶ | ۵۲۳۳ | ۱۹۶۳۸     | ۶۹۵۰         | ۲۳۳۷۹                      | ۱۹۱۸۳ | ۴۱۹۵ | ۱۷۰۰۱     | ۶۳۷۸         |
| .....۱۳۹۷       | ۲۷۰۷۴                      | ۲۱۷۱۸ | ۵۳۵۶ | ۲۰۰۸۷     | ۶۹۸۷         | ۲۳۸۱۳                      | ۱۹۴۶۸ | ۴۳۴۵ | ۱۷۳۸۰     | ۶۴۳۳         |
| .....پاییز ۹۶   | ۲۶۴۷۳                      | ۲۱۲۵۰ | ۵۲۲۳ | ۱۹۵۷۳     | ۶۸۹۹         | ۲۳۳۳۱                      | ۱۹۱۰۷ | ۴۲۲۴ | ۱۶۹۸۹     | ۶۳۴۲         |
| .....زمستان ۹۶  | ۲۶۲۲۴                      | ۲۱۳۰۳ | ۴۹۲۱ | ۱۹۵۸۵     | ۶۶۳۹         | ۲۳۰۴۸                      | ۱۹۰۷۵ | ۳۹۷۲ | ۱۷۰۶۰     | ۵۹۸۸         |
| .....بهار ۹۷    | ۲۷۳۸۳                      | ۲۱۸۱۷ | ۵۵۶۶ | ۲۰۱۷۲     | ۷۲۱۱         | ۲۴۰۶۱                      | ۱۹۵۶۶ | ۴۴۹۵ | ۱۷۴۱۹     | ۶۶۴۳         |
| .....تابستان ۹۷ | ۲۷۲۸۳                      | ۲۱۸۶۵ | ۵۴۱۷ | ۲۰۱۹۰     | ۷۰۹۳         | ۲۳۹۵۶                      | ۱۹۶۱۴ | ۴۳۴۲ | ۱۷۳۹۸     | ۶۵۵۷         |
| .....پاییز ۹۷   | ۲۷۰۹۶                      | ۲۱۶۳۵ | ۵۴۶۱ | ۲۰۱۰۷     | ۶۹۸۹         | ۲۳۹۲۲                      | ۱۹۴۴۲ | ۴۴۸۰ | ۱۷۴۶۲     | ۶۴۶۰         |
| .....زمستان ۹۷  | ۲۶۵۳۴                      | ۲۱۵۵۴ | ۴۹۷۹ | ۱۹۸۸۰     | ۶۶۵۴         | ۲۳۳۱۳                      | ۱۹۲۴۹ | ۴۰۶۴ | ۱۷۲۴۱     | ۶۰۷۲         |
| .....بهار ۹۸    | ۲۷۳۳۹                      | ۲۱۹۴۴ | ۵۳۹۶ | ۲۰۲۸۳     | ۷۰۵۷         | ۲۴۳۸۳                      | ۱۹۹۲۰ | ۴۴۶۳ | ۱۷۸۳۹     | ۶۵۴۴         |
| .....تابستان ۹۸ | ۲۷۷۷۳                      | ۲۲۳۴۱ | ۵۴۳۱ | ۲۰۵۹۰     | ۷۱۸۲         | ۲۴۸۷۳                      | ۲۰۴۲۹ | ۴۴۴۴ | ۱۸۱۶۰     | ۶۷۱۳         |
| .....پاییز ۹۸   | ۲۷۳۹۶                      | ۲۱۹۷۷ | ۵۶۱۸ | ۲۰۳۵۲     | ۷۰۴۲         | ۲۴۴۹۹                      | ۲۰۰۱۸ | ۴۴۸۱ | ۱۷۹۵۲     | ۶۵۴۷         |

| دوره            | جمعیت بیکار ۱۰ ساله و بیشتر |      |      |           |              | جمعیت بیکار ۱۵-۲۹ ساله <sup>(۱)</sup> |      |     |           |              |
|-----------------|-----------------------------|------|------|-----------|--------------|---------------------------------------|------|-----|-----------|--------------|
|                 | کل                          | مرد  | زن   | نقاط شهری | نقاط روستایی | کل                                    | مرد  | زن  | نقاط شهری | نقاط روستایی |
| .....۱۳۹۵       | ۳۲۰۳                        | ۲۱۹۲ | ۱۰۱۲ | ۲۵۸۴      | ۶۱۹          | ۱۸۲۸                                  | ۱۱۸۲ | ۶۴۵ | ۱۴۴۹      | ۳۷۸          |
| .....۱۳۹۶       | ۳۲۱۰                        | ۲۱۷۳ | ۱۰۳۷ | ۲۶۳۷      | ۵۷۳          | ۱۷۵۶                                  | ۱۱۲۲ | ۶۳۵ | ۱۴۲۰      | ۳۳۶          |
| .....۱۳۹۷       | ۳۲۶۱                        | ۲۲۵۰ | ۱۰۱۱ | ۲۷۰۷      | ۵۵۴          | ۱۷۲۷                                  | ۱۱۳۲ | ۵۹۵ | ۱۴۱۵      | ۳۱۱          |
| .....پاییز ۹۶   | ۳۱۴۲                        | ۲۱۴۳ | ۹۹۹  | ۲۵۸۵      | ۵۵۷          | ۱۷۰۸                                  | ۱۱۱۶ | ۵۹۲ | ۱۳۸۹      | ۳۱۹          |
| .....زمستان ۹۶  | ۳۱۷۶                        | ۲۲۲۷ | ۹۴۹  | ۲۵۲۵      | ۶۵۱          | ۱۶۷۷                                  | ۱۱۱۶ | ۵۶۱ | ۱۳۰۹      | ۳۶۸          |
| .....بهار ۹۷    | ۳۳۲۱                        | ۲۲۵۱ | ۱۰۷۱ | ۲۷۵۳      | ۵۶۹          | ۱۸۰۰                                  | ۱۱۴۴ | ۶۵۶ | ۱۴۸۷      | ۳۱۳          |
| .....تابستان ۹۷ | ۳۳۲۷                        | ۲۲۵۲ | ۱۰۷۵ | ۲۷۹۱      | ۵۳۶          | ۱۷۷۴                                  | ۱۱۵۵ | ۶۱۹ | ۱۴۵۷      | ۳۱۶          |
| .....پاییز ۹۷   | ۳۱۷۴                        | ۲۱۹۳ | ۹۸۱  | ۲۶۴۵      | ۵۲۹          | ۱۶۷۱                                  | ۱۰۹۵ | ۵۷۶ | ۱۳۷۰      | ۳۰۰          |
| .....زمستان ۹۷  | ۳۲۲۱                        | ۲۳۰۵ | ۹۱۶  | ۲۶۳۹      | ۵۸۲          | ۱۶۶۲                                  | ۱۱۳۵ | ۵۲۷ | ۱۳۴۶      | ۳۱۶          |
| .....بهار ۹۸    | ۲۹۵۷                        | ۲۰۲۴ | ۹۳۳  | ۲۴۴۴      | ۵۱۳          | ۱۵۵۰                                  | ۱۰۵۷ | ۴۹۳ | ۱۲۵۷      | ۲۹۴          |
| .....تابستان ۹۸ | ۲۸۹۹                        | ۱۹۱۲ | ۹۸۷  | ۲۴۳۰      | ۴۶۹          | ...                                   | ...  | ... | ...       | ...          |
| .....پاییز ۹۸   | ۲۸۹۵                        | ۱۹۵۹ | ۹۳۶  | ۲۴۰۰      | ۴۹۵          | ...                                   | ...  | ... | ...       | ...          |

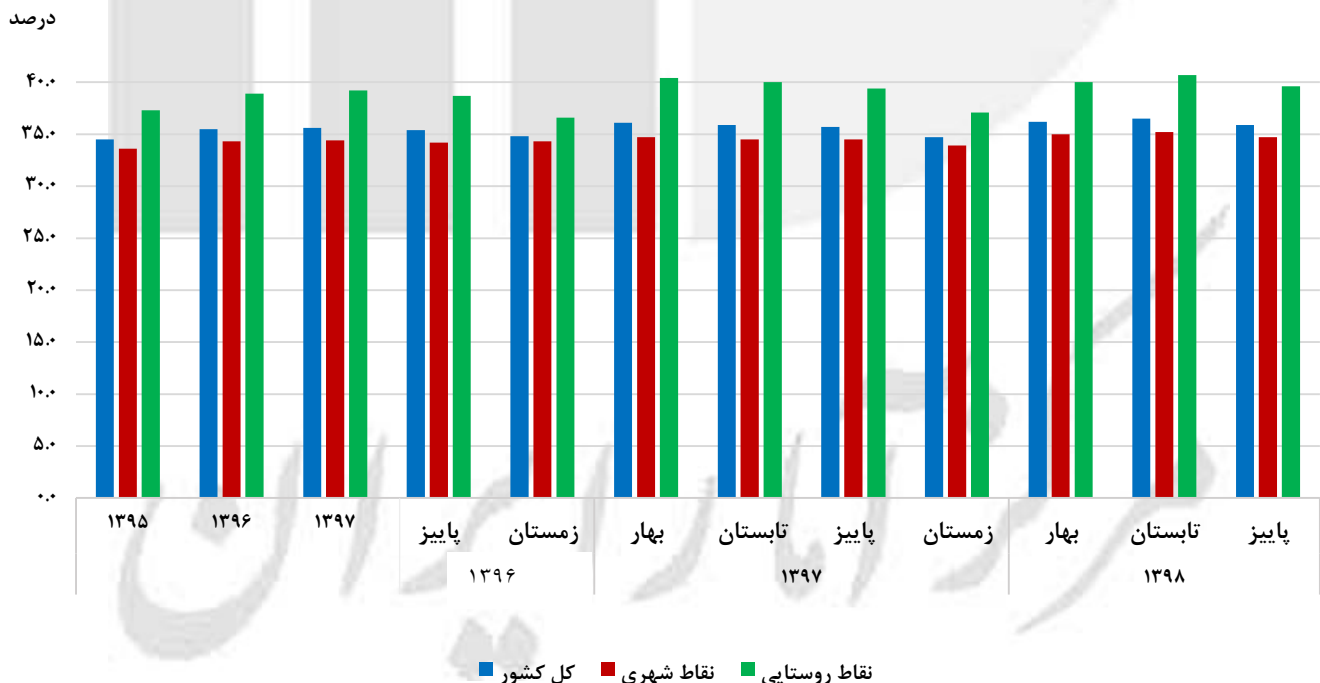
(۱) براساس مصوبه شماره ۳۴۹/۱۰۰/ص/۹۸ مورخ ۱۳۹۸/۰۲/۱۷ شورای عالی جوانان ریاست جمهوری دامنه سن جوانی از ۱۵-۲۹ سال به ۱۸-۳۵ سال تغییر یافته است. مأخذ- مرکز آمار ایران، دفتر جمعیت، نیروی کار و سرشماری.

۲-۲- نسبت اشتغال و سهم اشتغال ناقص جمعیت ۱۰ ساله و بیشتر به تفکیک جنس و مناطق جغرافیایی (درصد)

| دوره            | نسبت اشتغال |      |      |           |              | سهم اشتغال ناقص |      |     |           |              |
|-----------------|-------------|------|------|-----------|--------------|-----------------|------|-----|-----------|--------------|
|                 | کل          | مرد  | زن   | نقاط شهری | نقاط روستایی | کل              | مرد  | زن  | نقاط شهری | نقاط روستایی |
| .....۱۳۹۵       | ۳۴/۵        | ۵۷/۴ | ۱۱/۸ | ۳۳/۶      | ۳۷/۳         | ۱۰/۳            | ۱۱/۵ | ۴/۹ | ۸/۷       | ۱۴/۶         |
| .....۱۳۹۶       | ۳۵/۵        | ۵۷/۹ | ۱۲/۸ | ۳۴/۳      | ۳۸/۹         | ۱۰/۴            | ۱۱/۶ | ۵/۱ | ۹/۳       | ۱۳/۴         |
| .....۱۳۹۷       | ۳۵/۶        | ۵۸/۱ | ۱۳/۰ | ۳۴/۴      | ۳۹/۲         | ۱۰/۸            | ۱۲/۰ | ۵/۸ | ۹/۴       | ۱۴/۶         |
| .....پاییز ۹۶   | ۳۵/۴        | ۵۷/۶ | ۱۲/۹ | ۳۴/۲      | ۳۸/۷         | ۱۰/۸            | ۱۲/۰ | ۵/۵ | ۹/۷       | ۱۳/۸         |
| .....زمستان ۹۶  | ۳۴/۸        | ۵۷/۴ | ۱۲/۱ | ۳۴/۳      | ۳۶/۶         | ۱۱/۵            | ۱۲/۸ | ۵/۱ | ۹/۸       | ۱۶/۳         |
| .....بهار ۹۷    | ۳۶/۱        | ۵۸/۶ | ۱۳/۵ | ۳۴/۷      | ۴۰/۴         | ۱۰/۲            | ۱۱/۲ | ۵/۷ | ۹/۲       | ۱۳/۰         |
| .....تابستان ۹۷ | ۳۵/۹        | ۵۸/۶ | ۱۳/۰ | ۳۴/۵      | ۴۰/۰         | ۱۰/۰            | ۱۱/۱ | ۵/۳ | ۸/۹       | ۱۳/۰         |
| .....پاییز ۹۷   | ۳۵/۷        | ۵۷/۹ | ۱۳/۴ | ۳۴/۵      | ۳۹/۴         | ۱۱/۷            | ۱۲/۹ | ۶/۳ | ۱۰/۰      | ۱۶/۲         |
| .....زمستان ۹۷  | ۳۴/۷        | ۵۷/۲ | ۱۲/۱ | ۳۳/۹      | ۳۷/۱         | ۱۱/۵            | ۱۲/۶ | ۶/۰ | ۹/۷       | ۱۶/۶         |
| .....بهار ۹۸    | ۳۶/۲        | ۵۹/۰ | ۱۳/۳ | ۳۵/۰      | ۴۰/۰         | ۱۰/۰            | ۱۰/۹ | ۶/۱ | ۹/۰       | ۱۲/۷         |
| .....تابستان ۹۸ | ۳۶/۵        | ۵۹/۸ | ۱۳/۱ | ۳۵/۲      | ۴۰/۷         | ۸/۷             | ۹/۶  | ۴/۸ | ۷/۹       | ۱۱/۱         |
| .....پاییز ۹۸   | ۳۵/۹        | ۵۸/۵ | ۱۳/۲ | ۳۴/۷      | ۳۹/۶         | ۱۰/۵            | ۱۱/۵ | ۶/۲ | ۹/۳       | ۱۳/۹         |

مأخذ- مرکز آمار ایران، دفتر جمعیت، نیروی کار و سرشماری.

نمودار ۲-۱- نسبت اشتغال جمعیت ۱۰ ساله و بیشتر به تفکیک مناطق جغرافیایی



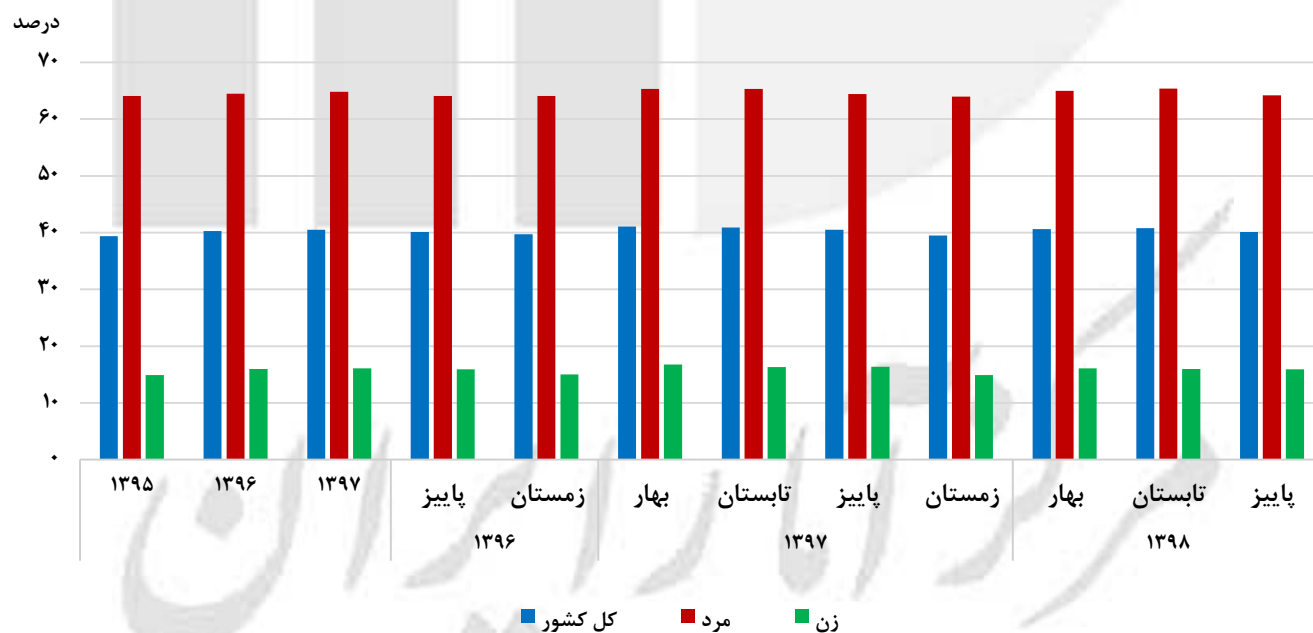
مبنا: جدول ۲-۲

۲-۳- نرخ مشارکت اقتصادی جمعیت ۱۰ ساله و بیشتر به تفکیک جنس و مناطق جغرافیایی (درصد)

| نقاط روستایی |      |         | نقاط شهری |      |         | کل کشور |      |         | دوره       |
|--------------|------|---------|-----------|------|---------|---------|------|---------|------------|
| زن           | مرد  | مرد وزن | زن        | مرد  | مرد وزن | زن      | مرد  | مرد وزن |            |
| ۱۶/۱         | ۶۶/۳ | ۴۱/۰    | ۱۴/۵      | ۶۳/۳ | ۳۸/۹    | ۱۴/۹    | ۶۴/۱ | ۳۹/۴    | ۱۳۹۵       |
| ۱۷/۳         | ۶۶/۶ | ۴۲/۴    | ۱۵/۵      | ۶۳/۷ | ۳۹/۷    | ۱۶/۰    | ۶۴/۵ | ۴۰/۳    | ۱۳۹۶       |
| ۱۷/۳         | ۶۸/۰ | ۴۲/۶    | ۱۵/۷      | ۶۳/۷ | ۳۹/۸    | ۱۶/۱    | ۶۴/۸ | ۴۰/۵    | ۱۳۹۷       |
| ۱۷/۱         | ۶۶/۳ | ۴۲/۱    | ۱۵/۵      | ۶۳/۳ | ۳۹/۵    | ۱۵/۹    | ۶۴/۱ | ۴۰/۱    | پاییز ۹۶   |
| ۱۵/۶         | ۶۴/۷ | ۴۰/۶    | ۱۴/۸      | ۶۳/۸ | ۳۹/۳    | ۱۵/۰    | ۶۴/۱ | ۳۹/۷    | زمستان ۹۶  |
| ۱۸/۹         | ۶۹/۰ | ۴۳/۹    | ۱۶/۱      | ۶۴/۲ | ۴۰/۲    | ۱۶/۸    | ۶۵/۳ | ۴۱/۱    | بهار ۹۷    |
| ۱۷/۷         | ۶۸/۸ | ۴۳/۲    | ۱۵/۸      | ۶۴/۱ | ۴۰/۱    | ۱۶/۳    | ۶۵/۳ | ۴۰/۹    | تابستان ۹۷ |
| ۱۷/۷         | ۶۷/۶ | ۴۲/۶    | ۱۵/۹      | ۶۳/۴ | ۳۹/۸    | ۱۶/۴    | ۶۴/۴ | ۴۰/۵    | پاییز ۹۷   |
| ۱۴/۷         | ۶۶/۶ | ۴۰/۶    | ۱۴/۹      | ۶۳/۲ | ۳۹/۱    | ۱۴/۹    | ۶۴/۰ | ۳۹/۵    | زمستان ۹۷  |
| ۱۸/۱         | ۶۸/۲ | ۴۳/۱    | ۱۵/۴      | ۶۳/۹ | ۳۹/۸    | ۱۶/۱    | ۶۵/۰ | ۴۰/۶    | بهار ۹۸    |
| ۱۷/۸         | ۶۹/۱ | ۴۳/۵    | ۱۵/۴      | ۶۴/۲ | ۳۹/۹    | ۱۶/۰    | ۶۵/۴ | ۴۰/۸    | تابستان ۹۸ |
| ۱۷/۶         | ۶۷/۵ | ۴۲/۶    | ۱۵/۴      | ۶۳/۲ | ۳۹/۳    | ۱۵/۹    | ۶۴/۲ | ۴۰/۱    | پاییز ۹۸   |

مأخذ- مرکز آمار ایران، دفتر جمعیت، نیروی کار و سرشماری.

نمودار ۲-۲- نرخ مشارکت اقتصادی جمعیت ۱۰ ساله و بیشتر به تفکیک جنس



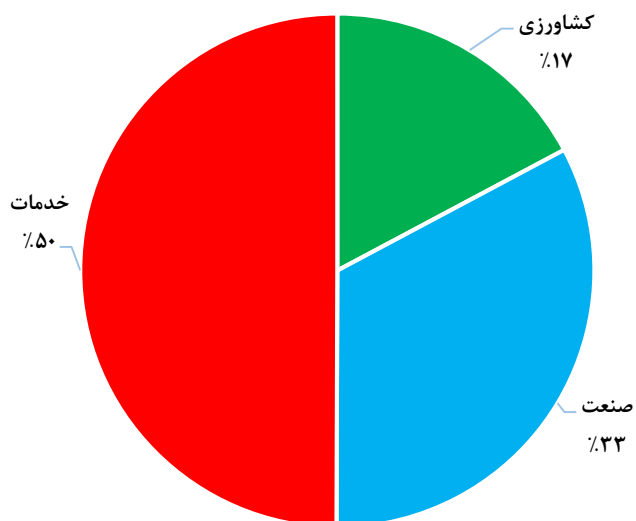
منبع: جدول ۲-۳

۲-۴- سهم شاغلان بخش های عمده اقتصادی جمعیت ۱۰ ساله و بیشتر به تفکیک جنس (درصد)

| خدمات |      |          | صنعت |      |          | کشاورزی |      |          | دوره       |
|-------|------|----------|------|------|----------|---------|------|----------|------------|
| زن    | مرد  | مرد و زن | زن   | مرد  | مرد و زن | زن      | مرد  | مرد و زن |            |
| ۵۲/۸  | ۴۹/۶ | ۵۰/۱     | ۲۵/۲ | ۳۳/۳ | ۳۱/۹     | ۲۲/۰    | ۱۷/۱ | ۱۸/۰     | ۱۳۹۵       |
| ۵۳/۲  | ۴۹/۸ | ۵۰/۴     | ۲۵/۵ | ۳۳/۵ | ۳۲/۰     | ۲۱/۳    | ۱۶/۸ | ۱۷/۶     | ۱۳۹۶       |
| ۵۳/۴  | ۴۹/۶ | ۵۰/۳     | ۲۶/۹ | ۳۳/۲ | ۳۲/۰     | ۱۹/۷    | ۱۷/۲ | ۱۷/۷     | ۱۳۹۷       |
| ۵۳/۳  | ۴۹/۴ | ۵۰/۱     | ۲۵/۳ | ۳۴/۳ | ۳۲/۶     | ۲۱/۴    | ۱۶/۳ | ۱۷/۲     | پاییز ۹۶   |
| ۵۶/۴  | ۵۱/۲ | ۵۲/۱     | ۲۷/۱ | ۳۳/۸ | ۳۲/۶     | ۱۶/۵    | ۱۵/۰ | ۱۵/۳     | زمستان ۹۶  |
| ۵۲/۴  | ۴۹/۵ | ۵۰/۱     | ۲۵/۷ | ۳۲/۵ | ۳۱/۲     | ۲۱/۹    | ۱۷/۹ | ۱۸/۷     | بهار ۹۷    |
| ۵۲/۸  | ۴۸/۸ | ۴۹/۵     | ۲۵/۲ | ۳۳/۰ | ۳۱/۶     | ۲۲/۰    | ۱۸/۳ | ۱۸/۹     | تابستان ۹۷ |
| ۵۱/۴  | ۴۹/۵ | ۴۹/۹     | ۳۰/۲ | ۳۳/۶ | ۳۲/۹     | ۱۸/۵    | ۱۶/۹ | ۱۷/۲     | پاییز ۹۷   |
| ۵۷/۳  | ۵۰/۴ | ۵۱/۶     | ۲۶/۵ | ۳۳/۷ | ۳۲/۴     | ۱۶/۲    | ۱۵/۹ | ۱۶/۰     | زمستان ۹۷  |
| ۵۳/۲  | ۴۸/۸ | ۴۹/۶     | ۲۵/۰ | ۳۳/۰ | ۳۱/۵     | ۲۱/۷    | ۱۸/۳ | ۱۸/۹     | بهار ۹۸    |
| ۵۱/۵  | ۴۸/۴ | ۴۸/۹     | ۲۵/۸ | ۳۳/۳ | ۳۱/۹     | ۲۲/۷    | ۱۸/۴ | ۱۹/۱     | تابستان ۹۸ |
| ۵۰/۶  | ۴۹/۸ | ۴۹/۹     | ۳۰/۵ | ۳۳/۴ | ۳۲/۸     | ۱۸/۹    | ۱۶/۸ | ۱۷/۲     | پاییز ۹۸   |

مأخذ- مرکز آمار ایران، دفتر جمعیت، نیروی کار و سرشماری.

نمودار ۲-۳- سهم شاغلان بخش های عمده اقتصادی: پاییز ۹۸



مینا: جدول ۲-۴

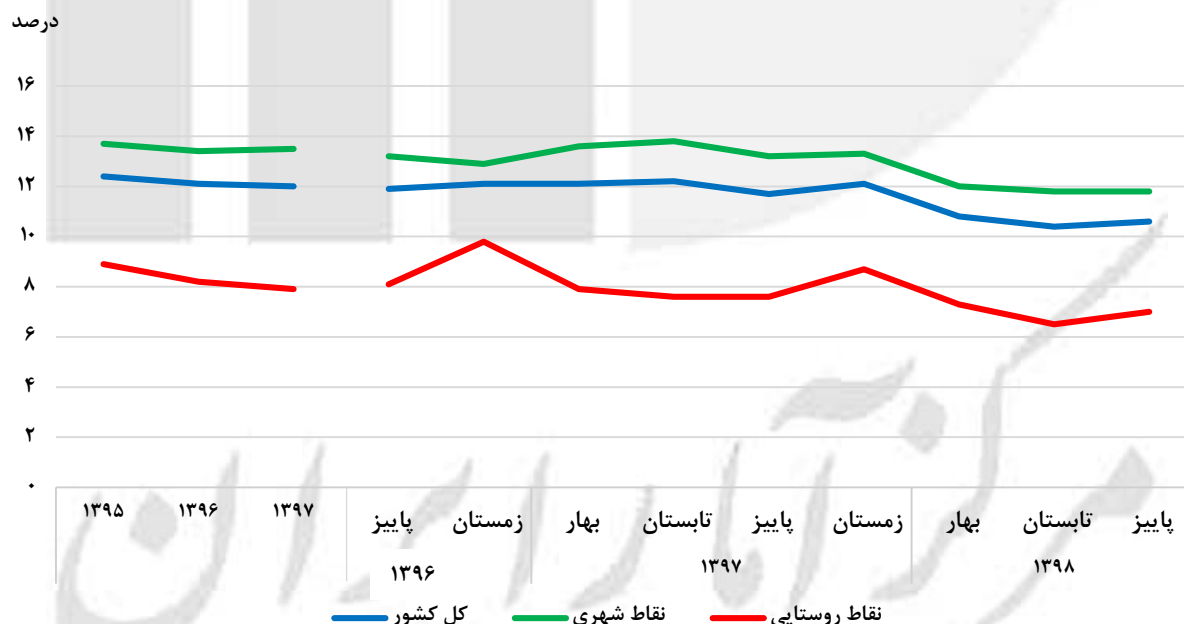


۲-۵- نرخ بیکاری جمعیت ۱۰ ساله و بیشتر به تفکیک جنس و مناطق جغرافیایی (درصد)

| نقاط روستایی |     |          | نقاط شهری |      |          | کل کشور |      |          | دوره       |
|--------------|-----|----------|-----------|------|----------|---------|------|----------|------------|
| زن           | مرد | مرد و زن | زن        | مرد  | مرد و زن | زن      | مرد  | مرد و زن |            |
| ۱۰/۳         | ۸/۵ | ۸/۹      | ۲۴/۸      | ۱۱/۲ | ۱۳/۷     | ۲۰/۷    | ۱۰/۵ | ۱۲/۴     | ۱۳۹۵       |
| ۸/۵          | ۸/۲ | ۸/۲      | ۲۴/۰      | ۱۰/۹ | ۱۳/۴     | ۱۹/۸    | ۱۰/۲ | ۱۲/۱     | ۱۳۹۶       |
| ۷/۹          | ۷/۹ | ۷/۹      | ۲۲/۸      | ۱۱/۲ | ۱۳/۵     | ۱۸/۹    | ۱۰/۴ | ۱۲/۰     | ۱۳۹۷       |
| ۷/۸          | ۸/۲ | ۸/۱      | ۲۳/۲      | ۱۰/۸ | ۱۳/۲     | ۱۹/۱    | ۱۰/۱ | ۱۱/۹     | پاییز ۹۶   |
| ۹/۵          | ۹/۹ | ۹/۸      | ۲۲/۶      | ۱۰/۶ | ۱۲/۹     | ۱۹/۳    | ۱۰/۵ | ۱۲/۱     | زمستان ۹۶  |
| ۷/۴          | ۸/۰ | ۷/۹      | ۲۳/۸      | ۱۱/۱ | ۱۳/۶     | ۱۹/۲    | ۱۰/۳ | ۱۲/۱     | بهار ۹۷    |
| ۸/۴          | ۷/۳ | ۷/۶      | ۲۴/۰      | ۱۱/۳ | ۱۳/۸     | ۱۹/۸    | ۱۰/۳ | ۱۲/۲     | تابستان ۹۷ |
| ۷/۲          | ۷/۷ | ۷/۶      | ۲۱/۸      | ۱۱/۰ | ۱۳/۲     | ۱۸/۰    | ۱۰/۱ | ۱۱/۷     | پاییز ۹۷   |
| ۸/۸          | ۸/۷ | ۸/۷      | ۲۱/۵      | ۱۱/۴ | ۱۳/۳     | ۱۸/۴    | ۱۰/۷ | ۱۲/۱     | زمستان ۹۷  |
| ۷/۹          | ۷/۱ | ۷/۳      | ۲۰/۹      | ۹/۹  | ۱۲/۰     | ۱۷/۳    | ۹/۲  | ۱۰/۸     | بهار ۹۸    |
| ۷/۸          | ۶/۲ | ۶/۵      | ۲۲/۰      | ۹/۴  | ۱۱/۸     | ۱۸/۲    | ۸/۶  | ۱۰/۴     | تابستان ۹۸ |
| ۷/۱          | ۷/۰ | ۷/۰      | ۲۱/۰      | ۹/۶  | ۱۱/۸     | ۱۷/۳    | ۸/۹  | ۱۰/۶     | پاییز ۹۸   |

مأخذ- مرکز آمار ایران، دفتر جمعیت، نیروی کار و سرشماری.

نمودار ۲-۴- نرخ بیکاری جمعیت ۱۰ ساله و بیشتر به تفکیک مناطق جغرافیایی



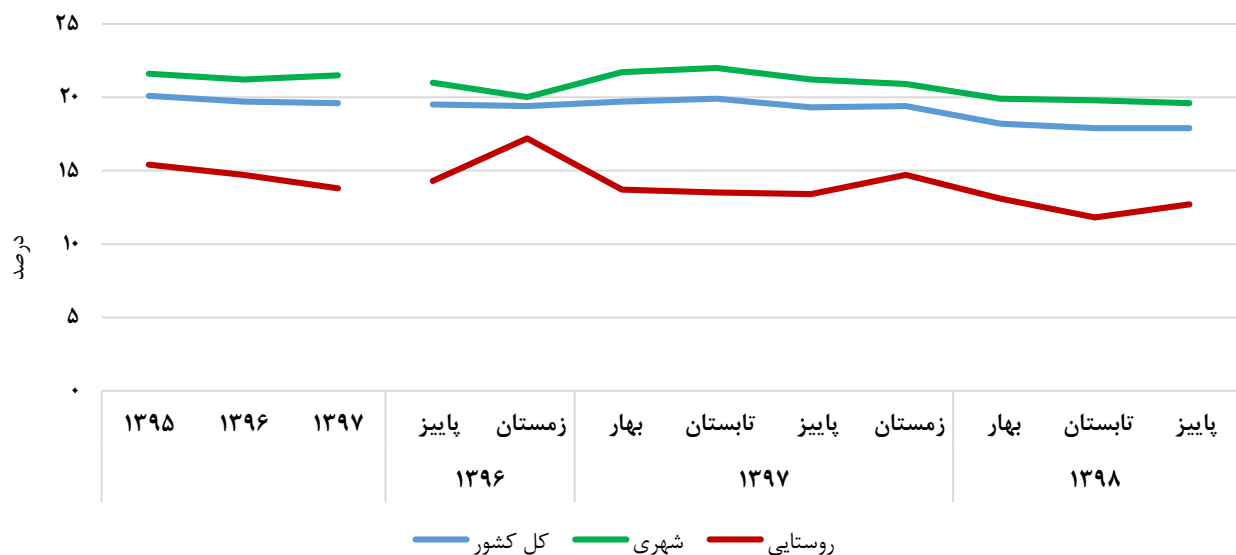
مبنا: جدول ۲-۵

۲-۶- نرخ بیکاری جمعیت ۱۸-۳۵ ساله به تفکیک جنس و مناطق جغرافیایی<sup>(۱)</sup> (درصد)

| نقاط روستایی |      |          | نقاط شهری |      |          | کل کشور |      |          | دوره       |
|--------------|------|----------|-----------|------|----------|---------|------|----------|------------|
| زن           | مرد  | مرد و زن | زن        | مرد  | مرد و زن | زن      | مرد  | مرد و زن |            |
| ۲۱/۰         | ۱۴/۱ | ۱۵/۴     | ۳۷/۸      | ۱۷/۲ | ۲۱/۶     | ۳۴/۰    | ۱۶/۴ | ۲۰/۱     | ۱۳۹۵       |
| ۱۸/۴         | ۱۳/۸ | ۱۴/۷     | ۳۶/۷      | ۱۶/۶ | ۲۱/۲     | ۳۳/۰    | ۱۵/۹ | ۱۹/۷     | ۱۳۹۶       |
| ۱۷/۴         | ۱۳/۰ | ۱۳/۸     | ۳۵/۳      | ۱۷/۴ | ۲۱/۵     | ۳۱/۶    | ۱۶/۳ | ۱۹/۶     | ۱۳۹۷       |
| ۱۶/۷         | ۱۳/۷ | ۱۴/۳     | ۳۵/۹      | ۱۶/۶ | ۲۱/۰     | ۳۱/۹    | ۱۵/۹ | ۱۹/۵     | پاییز ۹۶   |
| ۱۹/۷         | ۱۶/۶ | ۱۷/۲     | ۳۴/۹      | ۱۵/۹ | ۲۰/۰     | ۳۱/۸    | ۱۶/۱ | ۱۹/۴     | زمستان ۹۶  |
| ۱۶/۸         | ۱۲/۹ | ۱۳/۷     | ۳۶/۷      | ۱۷/۲ | ۲۱/۷     | ۳۲/۴    | ۱۶/۱ | ۱۹/۷     | بهار ۹۷    |
| ۱۸/۹         | ۱۲/۲ | ۱۳/۵     | ۳۷/۱      | ۱۷/۶ | ۲۲/۰     | ۳۳/۳    | ۱۶/۲ | ۱۹/۹     | تابستان ۹۷ |
| ۱۵/۹         | ۱۲/۸ | ۱۳/۴     | ۳۴/۵      | ۱۷/۳ | ۲۱/۲     | ۳۰/۵    | ۱۶/۱ | ۱۹/۳     | پاییز ۹۷   |
| ۱۸/۴         | ۱۳/۹ | ۱۴/۷     | ۳۲/۹      | ۱۷/۵ | ۲۰/۹     | ۳۰/۱    | ۱۶/۶ | ۱۹/۴     | زمستان ۹۷  |
| ۱۸/۰         | ۱۲/۰ | ۱۳/۱     | ۳۱/۸      | ۱۶/۴ | ۱۹/۹     | ۲۸/۸    | ۱۵/۳ | ۱۸/۲     | بهار ۹۸    |
| ۱۷/۷         | ۱۰/۴ | ۱۱/۸     | ۳۵/۳      | ۱۵/۳ | ۱۹/۸     | ۳۱/۶    | ۱۴/۱ | ۱۷/۹     | تابستان ۹۸ |
| ۱۵/۶         | ۱۲/۰ | ۱۲/۷     | ۳۳/۰      | ۱۵/۶ | ۱۹/۶     | ۲۹/۳    | ۱۴/۷ | ۱۷/۹     | پاییز ۹۸   |

(۱) براساس مصوبه شماره ۱۰۰/۲۴۹/ص/۹۸ مورخ ۱۳۹۸/۰۲/۱۷ شورای عالی جوانان ریاست جمهوری دامنه سن جوانی از ۲۹-۱۵ سال به ۳۵-۱۸ سال تغییر یافته است. مأخذ- مرکز آمار ایران، دفتر جمعیت، نیروی کار و سرشماری.

## نمودار ۲-۵- نرخ بیکاری جمعیت ۱۸-۳۵ ساله به تفکیک مناطق جغرافیایی



مبنا: جدول ۲-۶

۲-۷- نرخ جوانان ۱۵-۲۴ ساله که نه شاغل هستند و نه در حال تحصیل<sup>۱</sup> به تفکیک جنس و مناطق جغرافیایی (درصد)

| نقاط روستایی |      |          | نقاط شهری |      |          | کل کشور |      |          | دوره       |
|--------------|------|----------|-----------|------|----------|---------|------|----------|------------|
| زن           | مرد  | مرد و زن | زن        | مرد  | مرد و زن | زن      | مرد  | مرد و زن |            |
| ...          | ...  | ...      | ...       | ...  | ...      | ...     | ...  | ...      | ۱۳۹۵       |
| ...          | ...  | ...      | ...       | ...  | ...      | ...     | ...  | ...      | ۱۳۹۶       |
| ...          | ...  | ...      | ...       | ...  | ...      | ...     | ...  | ...      | ۱۳۹۷       |
| ...          | ...  | ...      | ...       | ...  | ...      | ...     | ...  | ...      | پاییز ۹۶   |
| ...          | ...  | ...      | ...       | ...  | ...      | ...     | ...  | ...      | زمستان ۹۶  |
| ...          | ...  | ...      | ...       | ...  | ...      | ...     | ...  | ...      | بهار ۹۷    |
| ...          | ...  | ...      | ...       | ...  | ...      | ...     | ...  | ...      | تابستان ۹۷ |
| ...          | ...  | ...      | ...       | ...  | ...      | ...     | ...  | ...      | پاییز ۹۷   |
| ...          | ...  | ...      | ...       | ...  | ...      | ...     | ...  | ...      | زمستان ۹۷  |
| ...          | ...  | ...      | ...       | ...  | ...      | ...     | ...  | ...      | بهار ۹۸    |
| ...          | ...  | ...      | ...       | ...  | ...      | ...     | ...  | ...      | تابستان ۹۸ |
| ۵۱/۹         | ۱۹/۸ | ۳۵/۳     | ۳۹/۶      | ۱۷/۴ | ۲۸/۳     | ۴۲/۷    | ۱۸/۰ | ۳۰/۰     | پاییز ۹۸   |

مأخذ- مرکز آمار ایران، دفتر جمعیت، نیروی کار و سرشماری.



مرکز آمار ایران

# حساب‌های ملی

## تعاریف و مفاهیم

**عرضه کل:** مجموع ستانده کل فعالیت‌های اقتصادی، واردات کالاها و خدمات و خالص مالیات بر واردات است.

**ستانده:** کالاها و خدماتی هستند که در یک واحد تولیدی یا خدماتی، تولیدشده و مورد استفاده دیگران قرار می‌گیرند. به‌طور کلی ستانده به سه دسته ستانده بازاری، ستانده تولیدشده برای خودمصرفی نهایی و ستانده غیر بازاری تقسیم می‌شود.

**مصرف واسطه:** ارزش کالاها و خدماتی که به‌صورت داده‌ها در یک فرایند تولید، تغییر شکل داده یا مصرف می‌شوند به استثنای مصرف دارایی‌های ثابت که به‌عنوان مصرف سرمایه ثابت ثبت می‌شود.

**ارزش افزوده:** ارزش افزوده، ارزش اضافی ایجادشده در جریان تولید است.

**محصول ناخالص داخلی:** محصول ناخالص داخلی، نتیجه نهایی فعالیت‌های اقتصادی واحدهای تولیدی مقیم یک کشور در یک دوره زمانی معین است. محصول ناخالص داخلی به سه روش تولید، هزینه و درآمد محاسبه می‌شود.

**قیمت ثابت:** هرگاه اجزاء حساب‌های ملی را برحسب قیمت‌های دوره مرجع یا پایه بیان کنیم در این صورت آن‌ها را به قیمت ثابت نشان داده‌ایم.

**قیمت جاری:** هرگاه اجزاء حساب‌های ملی را به قیمت دوره گزارش‌شده فعلی، بیان کنیم در این صورت آن‌ها را به قیمت جاری نشان داده‌ایم.

**رشد اقتصادی:** تغییر ارزش حقیقی تولید ناخالص داخلی در یک دوره زمانی مشخص نسبت به دوره زمانی قبل است.

**تقاضای کل:** مجموع تقاضای نهایی و تقاضای واسطه‌ای است.

**تقاضای نهایی:** مجموع مصرف نهایی خانوارها، مصرف نهایی مؤسسات غیر انتفاعی در خدمت خانوارها، مصرف نهایی دولت، تشکیل سرمایه ثابت ناخالص، تحصیل منهای مصرف اشیای گرانبها، تغییر در موجودی انبار و صادرات است.

**هزینه‌های مصرفی نهایی خصوصی:** ارزش کالاها و خدماتی که خانوارها و مؤسسات غیرانتفاعی خصوصی در خدمت خانوارها، به‌منظور ارضاء نیازهای فردی یا جمعی مصرف می‌نمایند و استفاده از آنها منجر به تولید کالاها و خدمات دیگر نگردد. هزینه‌های مصرفی خصوصی شامل هزینه‌های مصرفی خانوارهای کشور و هزینه‌های مصرفی مؤسسات غیر انتفاعی خصوصی در خدمت خانوارها است.

**هزینه‌های مصرفی نهایی دولتی:** برابر است با پرداخت واحدهای دولتی بابت جبران خدمات کارکنان و خرید (یا تحصیل) کالاها و خدمات مصرف شدنی اداری منهای فروش کالاها و خدمات تولیدشده توسط واحدهای دولتی به بخش خصوصی و مؤسسات اقتصادی به‌علاوه استهلاک سرمایه‌های ثابت.

**تشکیل سرمایه ثابت ناخالص:** ارزش کل تحصیل منهای فروش یا واگذاری دارایی‌های ثابت یک تولیدکننده در طول یک دوره حسابداری بعلاوه ارزش اضافه‌شده به دارایی‌های تولیدشده ناشی از فعالیت تولیدی واحد نهادی است.

**خالص صادرات کالاها و خدمات:** خالص صادرات کالاها و خدمات، از تفاوت کل صادرات و واردات کالاها و خدمات به دست می‌آید.

**تغییر موجودی انبار:** ارزش کل کالاهای وارد شده به انبار منهای ارزش کل کالاهای خارج‌شده از انبار و ضایعات وارد شده بر کالاهای موجود در انبار، در طول دوره حسابداری است.

**شاخص مقدار:** شاخصی است که نشان دهنده میانگین تغییرات متناسب در مقدار مجموعه مشخصی از کالاها و خدمات بین دو دوره زمانی پایه و جاری است. معمولاً شاخص مقدار در یک دوره پایه انتخابی ارزش ۱۰۰ را می‌گیرد و ارزش شاخص در دوره‌های دیگر با هدف مشخص کردن میانگین درصد تغییرات مقادیر در مقایسه با دوره زمانی پایه در نظر گرفته می‌شود.

### گزیده اطلاعات

❖ براساس محاسبات ملی مرکز آمار ایران، در فصل پاییز ۱۳۹۸ جمع ارزش افزوده رشته فعالیت‌های اقتصادی، محصول ناخالص داخلی و محصول ناخالص داخلی بدون نفت (به قیمت‌های جاری) به ترتیب ۸۱۲۷۱۲۶، ۶۹۵۸۷۹۶ میلیارد ریال بوده است. در این فصل سهم ارزش افزوده بخش‌های صنایع و معادن، کشاورزی و خدمات از محصول ناخالص داخلی به قیمت‌های جاری به ترتیب ۴۵/۸، ۹/۴ و ۴۵/۳ درصد بوده است.

❖ جمع ارزش افزوده رشته فعالیت‌های اقتصادی، محصول ناخالص داخلی و محصول ناخالص داخلی بدون نفت (به قیمت ثابت سال ۱۳۹۰) به ترتیب ۱۶۷۳۴۰۶، ۱۶۵۴۱۹۳ و ۱۴۲۵۰۶۸ میلیارد ریال بوده است که رشد آنها نسبت به مدت مشابه سال قبل به ترتیب ۱/۲-، ۱/۷- و ۰/۹ درصد بوده است.

۱-۳- ارزش افزوده رشته فعالیت‌های اقتصادی به قیمت‌های جاری

(میلیارد ریال)

| دوره          | کشاورزی | ماهگیری | معادن                   |            | صنعت    | تأمین آب، برق و گاز طبیعی | ساختمان | عمده و خرده‌فروشی، فعالیت‌های خدماتی مربوط به تأمین جا و غذا | حمل و نقل، انبارداری، پست، اطلاعات و ارتباطات | فعالیت‌های مالی و بیمه |
|---------------|---------|---------|-------------------------|------------|---------|---------------------------|---------|--|---|------------------------|
|               |         |         | استخراج نفت و گاز طبیعی | سایر معادن |         |                           |         |  |   |                        |
| ۱۳۹۵.....     | ۱۱۶۴۱۳۸ | ۸۰۸۳۹   | ۱۷۸۷۸۹۱                 | ۷۲۸۳۵      | ۲۴۷۱۹۰۱ | ۷۶۹۵۲۳                    | ۵۱۳۹۸۹  | ۱۷۴۰۶۰۲  | ۱۳۹۰۷۸۲                                       | ۳۵۱۸۱۳                 |
| ۱۳۹۶.....     | ۱۳۲۶۸۸۳ | ۷۶۷۵۶   | ۲۴۴۸۱۵۱                 | ۸۷۷۹۲      | ۲۹۹۸۴۰۹ | ۹۴۹۵۹۵                    | ۶۰۴۵۷۳  | ۲۰۹۰۶۱۷  | ۱۵۷۱۶۴۱                                       | ۴۲۰۹۷۲                 |
| ۱۳۹۷.....     | ۱۷۹۲۹۶۴ | ۱۴۰۰۴۲  | ۴۲۵۸۰۹۱                 | ۱۳۳۲۵۹     | ۴۵۳۵۱۳۹ | ۱۴۶۴۹۷۴                   | ۸۷۱۰۱۳  | ۲۹۲۱۴۲۱  | ۲۱۲۶۰۷۶                                       | ۵۵۵۹۵۴                 |
| پاییز ۹۶..... | ۴۳۳۶۲۷  | ۲۵۱۵۳   | ۶۶۰۷۶۱                  | ۲۲۴۹۹      | ۷۶۸۸۱۳  | ۲۳۲۳۴۰                    | ۱۳۱۰۰۷  | ۵۳۹۳۹۳   | ۴۰۲۱۸۹  | ۱۰۲۶۴۴                 |
| زمستان ۹۶...  | ۲۰۷۵۴۸  | ۳۴۶۵۲   | ۷۲۶۰۷۴                  | ۲۳۸۹۱      | ۸۵۱۰۴۶  | ۲۸۶۶۹۸                    | ۱۶۸۳۳۸  | ۵۴۳۲۰۵   | ۴۱۷۲۲۲  | ۱۲۳۰۵۲                 |
| بهار ۹۷.....  | ۲۸۱۵۲۱  | ۱۳۸۱۳   | ۹۷۱۹۷۵                  | ۲۷۶۹۲      | ۸۷۵۸۱۰  | ۳۰۹۴۸۴                    | ۱۶۲۴۵۷  | ۵۶۴۳۸۸   | ۴۲۹۴۰۱  | ۱۱۵۲۸۷                 |
| تابستان ۹۷... | ۵۲۷۳۲۱  | ۱۳۳۲۰   | ۱۰۵۸۷۱۹                 | ۳۱۴۰۴      | ۱۰۳۱۶۶۳ | ۳۱۹۷۰۱                    | ۲۱۸۵۷۱  | ۷۰۵۵۳۳   | ۵۱۱۶۲۸  | ۱۴۹۶۵۵                 |
| پاییز ۹۷..... | ۶۲۹۸۷۶  | ۵۳۰۸۵   | ۱۰۰۶۸۹۳                 | ۳۶۱۳۷      | ۱۲۱۲۹۰۳ | ۲۷۸۷۲۱                    | ۲۱۶۰۱۲  | ۷۹۰۶۸۸   | ۵۴۲۳۵۵  | ۱۳۰۶۰۰                 |
| زمستان ۹۷...  | ۳۵۴۲۴۷  | ۵۹۸۲۴   | ۱۲۲۰۵۰۴                 | ۳۸۰۲۶      | ۱۴۱۴۷۶۳ | ۵۵۷۰۶۸                    | ۲۷۳۹۷۲  | ۸۶۰۸۱۲   | ۶۴۲۶۹۲  | ۱۶۰۴۱۲                 |
| بهار ۹۸.....  | ۵۵۸۹۴۹  | ۲۵۱۲۲   | ۱۲۶۰۴۸۹                 | ۴۴۰۱۰      | ۱۵۹۲۲۲۴ | ۵۸۵۸۹۷                    | ۲۹۹۳۳۳  | ۹۷۰۵۷۲   | ۶۴۰۲۲۰  | ۱۶۱۳۲۸                 |
| تابستان ۹۸... | ۷۹۵۲۷۴  | ۱۹۴۴۱   | ۱۲۳۷۶۲۸                 | ۴۵۹۶۴      | ۱۶۱۹۲۲۷ | ۶۲۳۸۵۴                    | ۳۴۶۰۳۱  | ۱۰۵۵۹۶۸  | ۷۳۴۰۳۴  | ۲۰۷۲۷۲                 |
| پاییز ۹۸..... | ۷۰۴۴۶۵  | ۵۷۲۳۵   | ۱۱۶۸۳۳۰                 | ۴۹۰۹۴      | ۱۵۲۵۵۷۷ | ۶۱۶۱۱۳                    | ۳۶۶۱۴۴  | ۹۷۷۲۹۴   | ۷۷۱۰۵۸  | ۱۹۲۶۸۹                 |

| دوره          | مستغلات کرایه و خدمات کسب و کار و دامپزشکی | اداره و امور عمومی و خدمات شهری، آموزش، فعالیت‌های مربوط به سلامت انسان و مددکاری اجتماعی | سایر خدمات عمومی، اجتماعی، شخصی و خانگی | جمع ارزش افزوده رشته فعالیت‌ها | خالص مالیات بر واردات | محصول ناخالص داخلی به قیمت بازار |          |
|---------------|--|---|---|--------------------------------|-----------------------|----------------------------------|----------|
|               |  |   |   |                                |                       | بدون نفت                         | با نفت   |
| ۱۳۹۵.....     | ۱۸۷۹۳۶۱                                    | ۱۶۲۴۹۵۰   | ۱۴۸۱۵۰                                  | ۱۳۹۹۶۷۷۲                       | ۱۰۶۴۵۹                | ۱۴۱۰۳۲۳۲                         | ۱۲۳۱۵۳۴۰ |
| ۱۳۹۶.....     | ۲۱۶۳۴۷۷                                    | ۱۹۵۴۷۷۱   | ۱۷۸۲۸۷                                  | ۱۶۸۷۱۹۲۵                       | ۹۱۲۰۷                 | ۱۶۹۶۳۱۳۲                         | ۱۴۵۱۴۹۸۱ |
| ۱۳۹۷.....     | ۲۷۴۷۷۶۱                                    | ۲۴۸۲۷۷۹   | ۲۱۸۱۱۳                                  | ۲۴۲۴۷۵۸۵                       | ۶۶۱۸۳                 | ۲۴۳۱۳۷۶۹                         | ۲۰۰۵۵۶۷۸ |
| پاییز ۹۶..... | ۵۵۳۷۵۱                                     | ۴۸۵۵۲۷  | ۴۰۲۸۵                                   | ۴۳۹۷۹۹۱                        | ۳۴۰۸۷                 | ۴۴۳۲۰۷۸                          | ۳۷۷۱۳۱۷  |
| زمستان ۹۶...  | ۵۷۳۱۰۹                                     | ۵۰۲۴۴۶  | ۴۱۴۴۳                                   | ۴۴۹۸۷۲۳                        | ۵۲۴۷۹                 | ۴۵۵۱۲۰۲                          | ۳۸۲۵۱۲۸  |
| بهار ۹۷.....  | ۶۲۸۲۱۰                                     | ۵۹۴۸۶۳  | ۴۹۶۳۳                                   | ۵۰۲۴۵۳۴                        | ۱۰۰۰۵                 | ۵۰۳۴۵۳۹                          | ۴۰۶۲۵۶۴  |
| تابستان ۹۷... | ۶۸۳۰۹۱                                     | ۶۱۹۳۹۳  | ۶۰۰۰۶                                   | ۵۹۳۰۰۰۵                        | ۱۰۲۳۹                 | ۵۹۴۰۲۴۳                          | ۴۸۱۱۵۲۴  |
| پاییز ۹۷..... | ۶۹۶۱۷۵                                     | ۶۲۵۳۴۹  | ۵۴۴۶۰                                   | ۶۲۷۳۲۵۴                        | -۴۲۳۹                 | ۶۲۶۹۰۱۵                          | ۵۲۶۲۱۲۲  |
| زمستان ۹۷...  | ۷۴۰۲۸۵                                     | ۶۴۳۱۷۳  | ۵۴۰۱۴                                   | ۷۰۱۹۷۹۲                        | ۵۰۱۸۰                 | ۷۰۶۹۹۷۲                          | ۵۸۴۹۴۶۸  |
| بهار ۹۸.....  | ۸۸۵۳۴۳                                     | ۷۴۷۵۵۴  | ۶۲۰۵۵                                   | ۷۸۳۳۰۹۷                        | -۲۹۳۰۵                | ۷۸۰۳۷۹۱                          | ۶۵۴۳۳۰۲  |
| تابستان ۹۸... | ۹۳۰۴۲۷                                     | ۷۸۳۵۳۵  | ۷۱۷۴۸                                   | ۸۴۷۰۴۰۳                        | -۲۹۰۲۶                | ۸۴۴۱۳۷۷                          | ۷۲۰۳۷۴۹  |
| پاییز ۹۸..... | ۸۹۱۳۰۷                                     | ۷۸۴۱۳۵  | ۶۷۳۹۸                                   | ۸۱۷۰۷۳۸                        | -۴۳۶۱۲                | ۸۱۳۷۱۲۶                          | ۶۹۵۸۱۷۹۶ |

مأخذ- مرکز آمار ایران، دفتر حساب‌های اقتصادی.

## ۳-۲- سهم ارزش افزوده رشته فعالیت‌های اقتصادی از محصول ناخالص داخلی به قیمت‌های جاری (درصد)

| دوره            | کشاورزی | ماهگیری | معادن                   |            | صنعت | تأمین آب، برق و گاز طبیعی | ساختمان | عمده و خرده‌فروشی، فعالیت‌های خدماتی مربوط به تأمین جا و غذا | حمل و نقل، انبارداری، پست، اطلاعات و ارتباطات | فعالیت‌های مالی و بیمه |
|-----------------|---------|---------|-------------------------|------------|------|---------------------------|---------|--|---|------------------------|
|                 |         |         | استخراج نفت و گاز طبیعی | سایر معادن |      |                           |         |  |   |                        |
| ۱۳۹۵.....       | ۸/۳     | ۰/۶     | ۱۲/۷                    | ۰/۵        | ۱۷/۵ | ۵/۵                       | ۳/۶     | ۱۲/۳   | ۹/۹   | ۲/۵                    |
| ۱۳۹۶.....       | ۷/۸     | ۰/۵     | ۱۴/۴                    | ۰/۵        | ۱۷/۷ | ۵/۶                       | ۳/۶     | ۱۲/۳   | ۹/۳   | ۲/۵                    |
| ۱۳۹۷.....       | ۷/۴     | ۰/۶     | ۱۷/۵                    | ۰/۵        | ۱۸/۷ | ۶/۰                       | ۳/۶     | ۱۲/۰   | ۸/۷   | ۲/۳                    |
| پاییز ۹۶.....   | ۹/۸     | ۰/۶     | ۱۴/۹                    | ۰/۵        | ۱۷/۳ | ۵/۲                       | ۳/۰     | ۱۲/۲   | ۹/۱   | ۲/۳                    |
| زمستان ۹۶.....  | ۴/۶     | ۰/۸     | ۱۶/۰                    | ۰/۵        | ۱۸/۷ | ۶/۳                       | ۳/۷     | ۱۱/۹   | ۹/۲   | ۲/۷                    |
| بهار ۹۷.....    | ۵/۶     | ۰/۳     | ۱۹/۳                    | ۰/۶        | ۱۷/۴ | ۶/۱                       | ۳/۲     | ۱۱/۲   | ۸/۵   | ۲/۳                    |
| تابستان ۹۷..... | ۸/۹     | ۰/۲     | ۱۷/۸                    | ۰/۵        | ۱۷/۴ | ۵/۴                       | ۳/۷     | ۱۱/۹   | ۸/۶   | ۲/۵                    |
| پاییز ۹۷.....   | ۱۰/۰    | ۰/۸     | ۱۶/۱                    | ۰/۶        | ۱۹/۳ | ۴/۴                       | ۳/۴     | ۱۲/۶   | ۸/۷   | ۲/۱                    |
| زمستان ۹۷.....  | ۵/۰     | ۰/۸     | ۱۷/۳                    | ۰/۵        | ۲۰/۰ | ۷/۹                       | ۳/۹     | ۱۲/۲   | ۹/۱   | ۲/۳                    |
| بهار ۹۸.....    | ۷/۲     | ۰/۳     | ۱۶/۲                    | ۰/۶        | ۲۰/۴ | ۷/۵                       | ۳/۸     | ۱۲/۴   | ۸/۲   | ۲/۱                    |
| تابستان ۹۸..... | ۹/۴     | ۰/۲     | ۱۴/۷                    | ۰/۵        | ۱۹/۲ | ۷/۴                       | ۴/۱     | ۱۲/۵   | ۸/۷   | ۲/۵                    |
| پاییز ۹۸.....   | ۸/۷     | ۰/۷     | ۱۴/۴                    | ۰/۶        | ۱۸/۸ | ۷/۶                       | ۴/۵     | ۱۲/۰   | ۹/۵   | ۲/۴                    |

| دوره            | مستغلات کرایه و خدمات کسب و کار و دامپزشکی | اداره و امور عمومی و خدمات شهری، آموزش، فعالیت‌های مربوط به سلامت انسان و مددکاری اجتماعی | سایر خدمات عمومی، اجتماعی، شخصی و خانگی | جمع ارزش افزوده رشته فعالیت‌ها | خالص مالیات بر واردات | محصول ناخالص داخلی به قیمت بازار |          |
|-----------------|--|---|---|--------------------------------|-----------------------|----------------------------------|----------|
|                 |  |   |   |                                |                       | با نفت                           | بدون نفت |
| ۱۳۹۵.....       | ۱۳/۳                                       | ۱۱/۵  | ۱/۱                                     | ۹۹/۲                           | ۰/۸                   | ۱۰۰/۰                            | ۸۷/۳     |
| ۱۳۹۶.....       | ۱۲/۸                                       | ۱۱/۵  | ۱/۱                                     | ۹۹/۵                           | ۰/۵                   | ۱۰۰/۰                            | ۸۵/۶     |
| ۱۳۹۷.....       | ۱۱/۳                                       | ۱۰/۲  | ۰/۹                                     | ۹۹/۷                           | ۰/۳                   | ۱۰۰/۰                            | ۸۲/۵     |
| پاییز ۹۶.....   | ۱۲/۵                                       | ۱۱/۰  | ۰/۹                                     | ۹۹/۲                           | ۰/۸                   | ۱۰۰/۰                            | ۸۵/۱     |
| زمستان ۹۶.....  | ۱۲/۶                                       | ۱۱/۰  | ۰/۹                                     | ۹۸/۸                           | ۱/۲                   | ۱۰۰/۰                            | ۸۴/۰     |
| بهار ۹۷.....    | ۱۲/۵                                       | ۱۱/۸  | ۱/۰                                     | ۹۹/۸                           | ۰/۲                   | ۱۰۰/۰                            | ۸۰/۷     |
| تابستان ۹۷..... | ۱۱/۵                                       | ۱۰/۴  | ۱/۰                                     | ۹۹/۸                           | ۰/۲                   | ۱۰۰/۰                            | ۸۲/۲     |
| پاییز ۹۷.....   | ۱۱/۱                                       | ۱۰/۰  | ۰/۹                                     | ۱۰۰/۱                          | -۰/۱                  | ۱۰۰/۰                            | ۸۳/۹     |
| زمستان ۹۷.....  | ۱۰/۵                                       | ۹/۱   | ۰/۸                                     | ۹۹/۳                           | ۰/۷                   | ۱۰۰/۰                            | ۸۲/۷     |
| بهار ۹۸.....    | ۱۱/۳                                       | ۹/۶   | ۰/۸                                     | ۱۰۰/۴                          | -۰/۴                  | ۱۰۰/۰                            | ۸۳/۸     |
| تابستان ۹۸..... | ۱۱/۰                                       | ۹/۳   | ۰/۸                                     | ۱۰۰/۳                          | -۰/۳                  | ۱۰۰/۰                            | ۸۵/۳     |
| پاییز ۹۸.....   | ۱۱/۰                                       | ۹/۶   | ۰/۸                                     | ۱۰۰/۵                          | -۰/۵                  | ۱۰۰/۰                            | ۸۵/۶     |

مأخذ- مرکز آمار ایران، دفتر حساب‌های اقتصادی.



۳-۳- محصول ناخالص داخلی کشور به تفکیک اجزای هزینه نهائی به قیمت‌های جاری (میلیارد ریال)

| دوره          | هزینه‌های مصرفی |         | تشکیل سرمایه ثابت ناخالص |         | خالص صادرات کالاها و خدمات | صادرات کالاها و خدمات | واردات کالاها و خدمات | تغییر موجودی انبار و اشتباهات آماری | محصول ناخالص داخلی (به قیمت بازار) |
|---------------|-----------------|---------|--------------------------|---------|----------------------------|-----------------------|-----------------------|-------------------------------------|------------------------------------|
|               | خصوصی           | دولتی   | ماشین‌آلات               | ساختمان |                            |                       |                       |                                     |                                    |
|               |                 |         |                          |         |                            |                       |                       |                                     |                                    |
| ۱۳۹۵.....     | ۷۰۸۷۷۴۴         | ۲۱۵۶۷۵۳ | ۱۰۸۳۵۹۸                  | ۱۱۱۲۰۱۱ | ۱۰۲۹۶۸۹                    | ۳۰۱۸۲۱۲               | ۱۹۸۸۵۲۳               | ۱۶۳۳۴۳۷                             | ۱۴۱۰۳۲۳۲                           |
| ۱۳۹۶.....     | ۸۲۴۳۷۵۴         | ۲۶۰۶۹۳۱ | ۱۲۱۴۰۳۴                  | ۱۳۰۷۹۹۰ | ۱۱۸۴۶۲۶                    | ۳۷۰۸۰۶۴               | ۲۵۲۳۴۳۸               | ۲۴۰۵۷۹۷                             | ۱۶۹۶۳۱۳۲                           |
| ۱۳۹۷.....     | ۱۰۱۵۵۹۸۰        | ۳۳۱۵۳۰۸ | ۱۶۶۵۲۰۲                  | ۱۸۸۴۴۳۰ | ۳۰۱۸۳۳۴                    | ۵۵۹۷۳۷۷               | ۲۵۷۹۰۴۴               | ۴۲۷۴۵۱۴                             | ۲۴۳۱۳۷۶۹                           |
| پاییز ۹۶..... | ۲۰۵۶۹۸۷         | ۶۵۱۷۳۳  | ۲۹۹۶۰۸                   | ۲۸۳۳۶۳  | ۳۰۲۶۳۱                     | ۹۴۴۷۰۶                | ۶۲۴۰۷۵                | ۸۳۷۷۵۷                              | ۴۴۳۲۰۷۸                            |
| زمستان ۹۶...  | ۲۲۱۲۲۲۴         | ۶۵۱۷۳۳  | ۳۲۴۲۰۵                   | ۳۲۴۲۰۵  | ۴۵۶۸۷۰                     | ۱۱۶۶۳۴۱               | ۷۰۹۴۷۱                | ۵۴۲۰۹۱                              | ۴۵۵۱۲۰۲                            |
| بهار ۹۷.....  | ۲۱۸۱۱۸۳         | ۸۲۸۸۲۷  | ۳۴۴۲۹۶                   | ۳۵۱۴۱۸  | ۶۶۰۱۶۹                     | ۱۳۳۲۲۰۸               | ۶۷۲۰۳۹                | ۶۶۸۶۴۷                              | ۵۰۳۴۵۳۹                            |
| تابستان ۹۷... | ۲۴۲۵۵۳۴         | ۸۲۸۸۲۷  | ۳۸۶۴۵۳                   | ۴۷۲۸۶۴  | ۷۱۸۶۴۳                     | ۱۳۷۲۴۴۹               | ۶۵۳۸۰۶                | ۱۱۰۷۹۲۳                             | ۵۹۴۰۲۴۳                            |
| پاییز ۹۷..... | ۲۵۹۲۶۲۲         | ۸۲۸۸۲۷  | ۴۴۲۹۶۴                   | ۴۶۷۳۶۵  | ۵۱۷۰۲۸                     | ۱۱۷۰۹۲۴               | ۶۵۳۸۹۶                | ۱۴۲۰۲۰۹                             | ۶۲۶۹۰۱۵                            |
| زمستان ۹۷...  | ۲۹۵۶۶۴۱         | ۸۲۸۸۲۷  | ۴۹۱۴۸۹                   | ۵۹۲۷۸۴  | ۱۱۲۲۴۹۵                    | ۱۷۲۱۷۹۶               | ۵۹۹۳۰۲                | ۱۰۷۷۷۳۶                             | ۷۰۶۹۹۷۲                            |
| بهار ۹۸.....  | ۲۸۸۳۹۵۱         | ۱۰۵۳۱۵۸ | ۵۷۱۲۳۵                   | ۶۴۷۶۳۰  | ۱۱۳۵۲۹۷                    | ۱۸۱۹۸۹۳               | ۶۸۴۵۹۶                | ۱۵۱۲۵۲۰                             | ۷۸۰۳۷۹۱                            |
| تابستان ۹۸... | ۳۲۱۷۳۴۹         | ۱۰۵۳۱۵۸ | ۶۳۵۸۰۳                   | ۷۴۸۶۴۳  | ۶۳۶۹۰۷                     | ۱۲۹۷۴۰۱               | ۶۶۰۴۹۴                | ۲۱۴۹۵۱۷                             | ۸۴۴۱۳۷۷                            |
| پاییز ۹۸..... | ۳۱۲۷۰۶۳         | ۱۰۵۳۱۵۸ | ۶۴۶۹۵۳                   | ۷۹۲۱۴۱  | ۱۰۶۶۸۶۵                    | ۱۷۲۹۱۴۲               | ۶۶۳۲۷۷                | ۱۴۴۰۹۴۶                             | ۸۱۳۷۱۲۶                            |

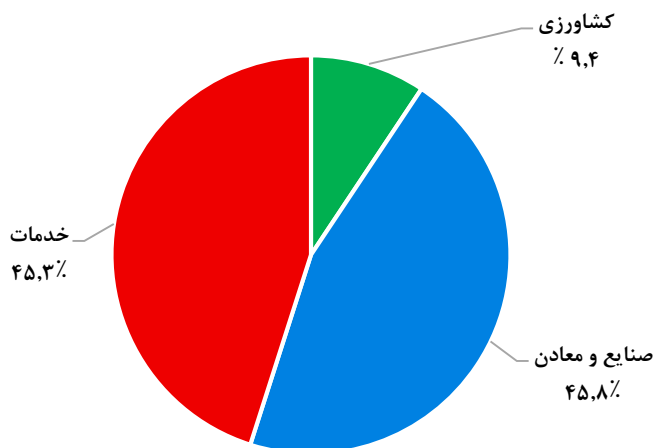
مأخذ- مرکز آمار ایران، دفتر حساب‌های اقتصادی.

۳-۴- سهم اجزای هزینه نهایی از محصول ناخالص داخلی کشور به قیمت‌های جاری (درصد)

| دوره          | هزینه‌های مصرفی |       | تشکیل سرمایه ثابت ناخالص |         | خالص صادرات کالاها و خدمات | صادرات کالاها و خدمات | واردات کالاها و خدمات | تغییر موجودی انبار و اشتباهات آماری | محصول ناخالص داخلی (به قیمت بازار) |
|---------------|-----------------|-------|--------------------------|---------|----------------------------|-----------------------|-----------------------|-------------------------------------|------------------------------------|
|               | خصوصی           | دولتی | ماشین‌آلات               | ساختمان |                            |                       |                       |                                     |                                    |
|               |                 |       |                          |         |                            |                       |                       |                                     |                                    |
| ۱۳۹۵.....     | ۵۰/۳            | ۱۵/۳  | ۷/۷                      | ۷/۹     | ۷/۳                        | ۲۱/۴                  | ۱۴/۱                  | ۱۱/۶                                | ۱۰۰/۰                              |
| ۱۳۹۶.....     | ۴۸/۶            | ۱۵/۴  | ۷/۲                      | ۷/۷     | ۷/۰                        | ۲۱/۹                  | ۱۴/۹                  | ۱۴/۲                                | ۱۰۰/۰                              |
| ۱۳۹۷.....     | ۴۱/۸            | ۱۳/۶  | ۶/۸                      | ۷/۸     | ۱۲/۴                       | ۲۳/۰                  | ۱۰/۶                  | ۱۷/۶                                | ۱۰۰/۰                              |
| پاییز ۹۶..... | ۴۶/۴            | ۱۴/۷  | ۶/۸                      | ۶/۴     | ۶/۸                        | ۲۱/۳                  | ۱۴/۵                  | ۱۸/۹                                | ۱۰۰/۰                              |
| زمستان ۹۶...  | ۴۸/۶            | ۱۴/۳  | ۷/۱                      | ۸/۰     | ۱۰/۰                       | ۲۵/۶                  | ۱۵/۶                  | ۱۱/۹                                | ۱۰۰/۰                              |
| بهار ۹۷.....  | ۴۳/۳            | ۱۶/۵  | ۶/۸                      | ۷/۰     | ۱۳/۱                       | ۲۶/۵                  | ۱۳/۳                  | ۱۳/۳                                | ۱۰۰/۰                              |
| تابستان ۹۷... | ۴۰/۸            | ۱۴/۰  | ۶/۵                      | ۸/۰     | ۱۲/۱                       | ۲۳/۱                  | ۱۱/۰                  | ۱۸/۷                                | ۱۰۰/۰                              |
| پاییز ۹۷..... | ۴۱/۴            | ۱۳/۲  | ۷/۱                      | ۷/۵     | ۸/۲                        | ۱۸/۷                  | ۱۰/۴                  | ۲۲/۷                                | ۱۰۰/۰                              |
| زمستان ۹۷...  | ۴۱/۸            | ۱۱/۷  | ۷/۰                      | ۸/۴     | ۱۵/۹                       | ۲۴/۴                  | ۸/۵                   | ۱۵/۲                                | ۱۰۰/۰                              |
| بهار ۹۸.....  | ۳۷/۰            | ۱۳/۵  | ۷/۳                      | ۸/۳     | ۱۴/۵                       | ۲۳/۳                  | ۸/۸                   | ۱۹/۴                                | ۱۰۰/۰                              |
| تابستان ۹۸... | ۳۸/۱            | ۱۲/۵  | ۷/۵                      | ۸/۹     | ۷/۵                        | ۱۵/۴                  | ۷/۸                   | ۲۵/۵                                | ۱۰۰/۰                              |
| پاییز ۹۸..... | ۳۸/۵            | ۱۳/۰  | ۸/۰                      | ۹/۷     | ۱۳/۱                       | ۲۱/۳                  | ۸/۱                   | ۱۷/۷                                | ۱۰۰/۰                              |

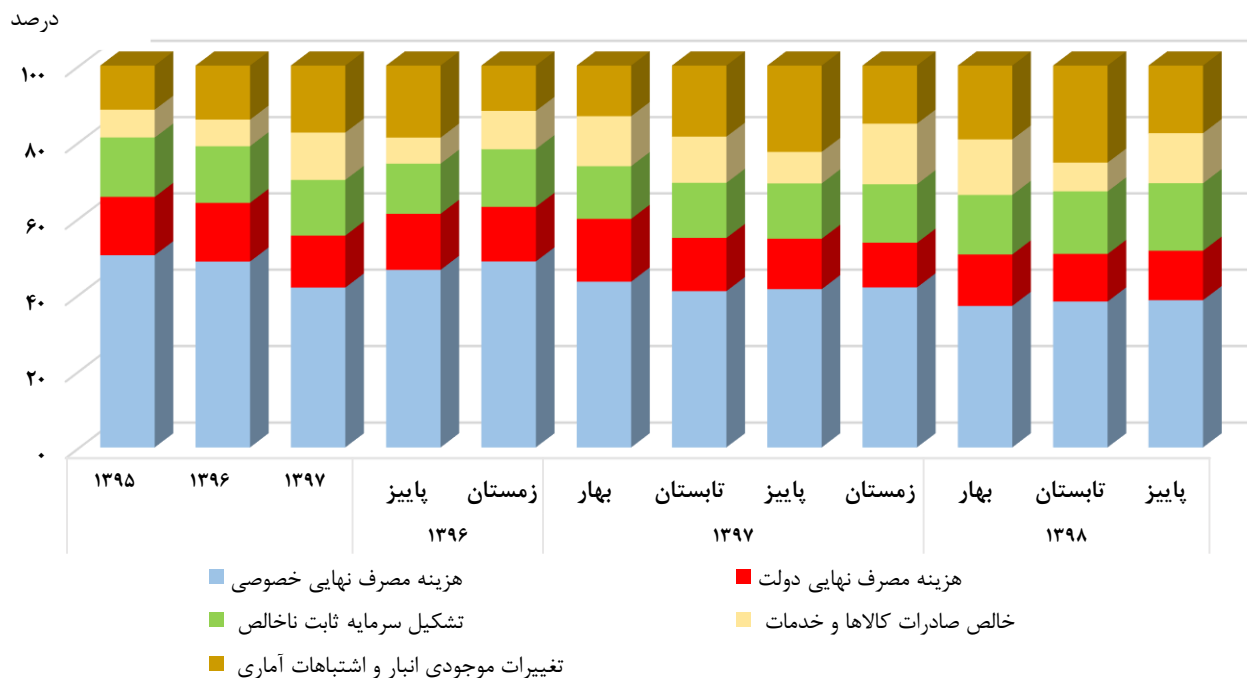
مأخذ- مرکز آمار ایران، دفتر حساب‌های اقتصادی.

نمودار ۱-۳- سهم ارزش افزوده رشته فعالیت‌های اقتصادی از محصول ناخالص داخلی به قیمت‌های جاری: پاییز ۹۸



مینا: جدول ۲-۳

نمودار ۲-۳- سهم اجزای هزینه نهایی از محصول ناخالص داخلی به قیمت‌های جاری



مینا: جدول ۴-۳

## ۵-۳- ارزش افزوده رشته فعالیت‌های اقتصادی به قیمت‌های ثابت سال ۱۳۹۰

| دوره       | کشاورزی | ماهگیری | معدن                    |            | صنعت   | تأمین آب، برق و گاز طبیعی | ساختمان | عمده و خرده‌فروشی، فعالیت‌های خدماتی مربوط به تأمین جا و غذا | حمل و نقل، انبارداری، پست، اطلاعات و ارتباطات | فعالیت‌های مالی و بیمه |
|------------|---------|---------|-------------------------|------------|--------|---------------------------|---------|--|---|------------------------|
|            |         |         | استخراج نفت و گاز طبیعی | سایر معادن |        |                           |         |  |   |                        |
| ۱۳۹۵       | ۴۲۱۳۲۱  | ۲۰۶۴۳   | ۱۵۹۷۲۴۸                 | ۹۳۳۵۱      | ۸۹۱۰۵۳ | ۵۲۳۴۹۲                    | ۲۰۶۲۴۱  | ۸۸۶۴۹۲   | ۵۷۴۹۱۱  | ۱۸۳۹۴۷                 |
| ۱۳۹۶       | ۴۲۶۱۲۸  | ۲۰۲۰۷   | ۱۶۲۱۳۴۵                 | ۹۵۹۳۷      | ۹۲۳۰۶۱ | ۵۲۴۵۰۷                    | ۲۱۳۹۳۵  | ۹۲۸۱۳۳   | ۶۲۳۳۳۰  | ۲۰۱۹۱۷                 |
| ۱۳۹۷       | ۴۱۶۲۴۳  | ۲۳۴۶۲   | ۱۳۹۲۱۵۵                 | ۹۶۶۸۰      | ۸۶۳۵۱۶ | ۵۰۱۷۷۷                    | ۲۰۴۹۲۳  | ۸۷۲۳۰۲   | ۶۳۴۱۶۶  | ۱۹۲۷۶۹                 |
| پاییز ۹۶   | ۱۳۳۵۰۲  | ۶۵۱۶    | ۴۰۶۹۳۰                  | ۲۴۳۸۱      | ۲۲۹۹۹۰ | ۱۲۷۷۸۸                    | ۴۵۰۳۳   | ۲۳۴۹۰۵   | ۱۵۹۵۶۰  | ۴۹۹۵۲                  |
| زمستان ۹۶  | ۶۶۵۱۵   | ۸۷۰۳    | ۳۸۱۶۷۴                  | ۲۴۰۴۹      | ۲۴۳۶۳۹ | ۱۴۹۰۲۱                    | ۵۶۵۴۸   | ۲۳۲۲۴۳   | ۱۶۱۲۲۹  | ۵۶۴۹۸                  |
| بهار ۹۷    | ۸۵۸۲۴   | ۳۳۶۷    | ۴۱۷۰۵۴                  | ۲۴۳۴۶      | ۲۲۰۰۰۳ | ۱۲۰۰۹۷                    | ۴۹۶۶۶   | ۲۱۷۳۷۵   | ۱۵۴۶۶۵  | ۴۹۱۱۲                  |
| تابستان ۹۷ | ۱۳۴۱۶۵  | ۲۵۴۲    | ۴۲۲۲۴۸                  | ۲۴۵۲۸      | ۲۲۰۰۷۶ | ۱۱۴۸۶۷                    | ۵۵۰۵۶   | ۲۳۳۱۹۸   | ۱۶۱۵۳۲  | ۴۸۷۲۷                  |
| پاییز ۹۷   | ۱۳۰۱۱۰  | ۷۴۴۶    | ۲۷۰۶۰۴                  | ۲۴۰۷۱      | ۲۰۹۴۲۸ | ۱۱۲۱۰۱                    | ۴۱۷۱۳   | ۲۱۴۷۹۴   | ۱۵۶۴۲۶  | ۴۳۷۴۹                  |
| زمستان ۹۷  | ۶۶۱۴۵   | ۱۰۱۰۷   | ۲۸۲۲۴۹                  | ۲۳۷۳۵      | ۲۱۴۰۰۹ | ۱۵۴۷۱۲                    | ۵۸۴۸۸   | ۲۰۶۹۳۵   | ۱۶۱۵۴۳  | ۵۱۱۸۱                  |
| بهار ۹۸    | ۹۰۱۱۳   | ۳۳۴۲    | ۲۴۶۵۸۹                  | ۲۳۵۰۴      | ۲۱۱۹۱۱ | ۱۱۹۴۵۸                    | ۵۳۲۰۴   | ۲۰۴۵۲۵   | ۱۵۶۷۰۸  | ۴۶۸۳۷                  |
| تابستان ۹۸ | ۱۴۳۲۹۸  | ۲۵۳۲    | ۲۲۳۶۳۱                  | ۲۳۷۱۶      | ۲۱۵۱۴۴ | ۱۱۶۰۶۶                    | ۶۰۲۹۱   | ۲۲۴۰۶۳   | ۱۶۱۲۱۵  | ۴۸۷۵۲                  |
| پاییز ۹۸   | ۱۲۸۷۰۳  | ۶۹۳۵    | ۲۲۹۱۲۵                  | ۲۳۷۱۹      | ۲۰۷۴۴۱ | ۱۳۸۲۶۱                    | ۴۶۹۶۳   | ۲۰۹۲۶۹   | ۱۵۹۵۷۵  | ۴۵۰۹۶                  |

| دوره       | مستغلات کرایه و خدمات کسب و کار و دامپزشکی | اداره و امور عمومی و خدمات شهری، آموزش، فعالیت‌های مربوط به سلامت انسان و مددکاری اجتماعی | سایر خدمات عمومی، اجتماعی، شخصی و خانگی | جمع ارزش افزوده رشته فعالیت‌ها | خالص مالیات بر واردات | محصول ناخالص داخلی به قیمت بازار |          |
|------------|--|---|---|--------------------------------|-----------------------|----------------------------------|----------|
|            |  |   |   |                                |                       | با نفت                           | بدون نفت |
| ۱۳۹۵       | ۹۴۸۳۸۱                                     | ۷۵۹۷۴۴  | ۶۰۰۴۶                                   | ۷۱۶۶۸۶۹                        | ۴۵۱۱۸                 | ۷۲۱۱۹۸۷                          | ۵۶۱۴۷۳۹  |
| ۱۳۹۶       | ۱۰۱۲۱۰۶                                    | ۸۱۵۶۹۷  | ۶۵۳۱۰                                   | ۷۴۷۱۶۱۴                        | ۲۳۸۱۱                 | ۷۴۹۵۴۲۵                          | ۵۸۷۴۰۸۰  |
| ۱۳۹۷       | ۱۰۲۹۶۲۶                                    | ۸۵۸۷۳۰  | ۶۷۸۱۹                                   | ۷۱۵۴۱۶۹                        | -۱۲۸۳۸                | ۷۱۴۱۳۳۰                          | ۵۷۴۹۱۷۵  |
| پاییز ۹۶   | ۲۵۴۸۴۵                                     | ۲۰۱۲۱۵  | ۱۴۶۹۰                                   | ۱۸۸۹۳۰۷                        | ۱۲۰۲۸                 | ۱۹۰۱۳۳۵                          | ۱۴۹۴۴۰۶  |
| زمستان ۹۶  | ۲۵۷۳۸۹                                     | ۲۰۶۱۶۱  | ۱۴۶۴۶                                   | ۱۸۵۸۳۱۶                        | ۱۴۴۸۱                 | ۱۸۷۲۷۹۷                          | ۱۴۹۱۱۲۳  |
| بهار ۹۷    | ۲۵۸۶۹۶                                     | ۲۱۰۸۸۳  | ۱۶۸۶۱                                   | ۱۸۲۷۹۴۹                        | -۱۸۹۷                 | ۱۸۲۶۰۵۲                          | ۱۴۰۸۹۹۸  |
| تابستان ۹۷ | ۲۶۰۵۴۴                                     | ۲۱۵۰۶۸  | ۱۹۱۹۷                                   | ۱۹۱۱۷۴۷                        | -۴۱۵۵                 | ۱۹۰۷۵۹۲                          | ۱۴۸۵۳۴۴  |
| پاییز ۹۷   | ۲۵۲۳۸۴                                     | ۲۱۴۴۰۵  | ۱۶۳۶۹                                   | ۱۶۹۳۶۰۰                        | -۱۰۷۶۰                | ۱۶۸۲۸۴۰                          | ۱۴۱۲۲۳۶  |
| زمستان ۹۷  | ۲۵۸۰۰۲                                     | ۲۱۸۳۷۴  | ۱۵۳۹۳                                   | ۱۷۲۰۸۷۲                        | ۳۹۷۳                  | ۱۷۲۴۸۴۶                          | ۱۴۴۲۵۹۷  |
| بهار ۹۸    | ۲۷۴۸۶۹                                     | ۲۰۶۹۰۱  | ۱۷۰۷۲                                   | ۱۶۵۵۰۳۴                        | -۱۳۹۵۲                | ۱۶۴۱۰۸۲                          | ۱۳۹۴۴۹۳  |
| تابستان ۹۸ | ۲۷۵۴۵۰                                     | ۲۱۱۵۹۵  | ۱۸۳۹۲                                   | ۱۷۲۴۱۴۵                        | -۱۵۲۸۶                | ۱۷۰۸۸۵۹                          | ۱۴۸۵۲۲۹  |
| پاییز ۹۸   | ۲۵۲۶۷۹                                     | ۲۰۹۲۴۶  | ۱۶۳۲۵                                   | ۱۶۷۳۴۰۶                        | -۱۹۲۱۳                | ۱۶۵۴۱۹۳                          | ۱۴۴۵۰۶۸  |

مأخذ- مرکز آمار ایران، دفتر حساب‌های اقتصادی.

۳-۶- رشد ارزش افزوده رشته فعالیت‌های اقتصادی به قیمت‌های ثابت سال ۱۳۹۰ (درصد)

| دوره            | کشاورزی | ماهگیری | معادن                   |            | صنعت  | تأمین آب، برق و گاز طبیعی | ساختمان | عمده و خرده‌فروشی، فعالیت‌های خدماتی مربوط به تأمین جا و غذا | حمل و نقل، انبارداری، پست، اطلاعات و ارتباطات | فعالیت‌های مالی و بیمه |
|-----------------|---------|---------|-------------------------|------------|-------|---------------------------|---------|--|---|------------------------|
|                 |         |         | استخراج نفت و گاز طبیعی | سایر معادن |       |                           |         |  |   |                        |
| ۱۳۹۵.....       | ۳/۰     | ۹/۷     | ۳۵/۰                    | -۲/۵       | ۶/۵   | ۳۴/۳                      | -۱۱/۶   | ۴/۴  | ۱۰/۴  | ۱۰/۸                   |
| ۱۳۹۶.....       | ۱/۱     | -۲/۱    | ۱/۵                     | ۲/۸        | ۳/۶   | ۰/۲                       | ۳/۷     | ۴/۷  | ۸/۴   | ۹/۸                    |
| ۱۳۹۷.....       | -۲/۳    | ۱۶/۱    | -۱۴/۱                   | ۰/۸        | -۶/۵  | -۴/۳                      | -۴/۲    | -۶/۰   | ۱/۷   | -۴/۵                   |
| پاییز ۹۶.....   | ۱/۰     | ۱/۴     | ۱/۶                     | ۵/۰        | ۳/۶   | -۸/۷                      | ۸/۶     | ۵/۳  | ۹/۷   | ۸/۱                    |
| زمستان ۹۶.....  | ۲/۶     | -۳/۱    | -۴/۲                    | ۳/۵        | ۲/۳   | -۸/۱                      | -۰/۳    | ۳/۵  | ۸/۶   | ۱۴/۱                   |
| بهار ۹۷.....    | -۱/۰    | ۱۶/۴    | ۱/۰                     | ۲/۵        | -۱/۱  | ۱/۸                       | -۳/۲    | ۰/۲  | ۴/۹   | ۵/۱                    |
| تابستان ۹۷..... | -۳/۸    | ۲۱/۴    | ۰/۶                     | ۳/۳        | -۳/۰  | -۱۱/۴                     | -۹/۸    | -۴/۴   | ۴/۲   | ۰/۰                    |
| پاییز ۹۷.....   | -۲/۵    | ۱۴/۳    | -۳۳/۵                   | -۱/۳       | -۸/۹  | -۱۲/۳                     | -۷/۴    | -۸/۶   | -۲/۰  | -۱۲/۴                  |
| زمستان ۹۷.....  | -۰/۶    | ۱۶/۱    | -۲۶/۰                   | -۱/۳       | -۱۲/۲ | ۳/۸                       | ۳/۴     | -۱۰/۹  | ۰/۲   | -۹/۴                   |
| بهار ۹۸.....    | ۵/۰     | -۰/۷    | -۴۰/۹                   | -۳/۵       | -۳/۷  | -۰/۵                      | ۷/۱     | -۵/۹   | ۱/۳   | -۴/۶                   |
| تابستان ۹۸..... | ۶/۸     | -۰/۴    | -۴۷/۰                   | -۳/۳       | -۲/۲  | ۱/۰                       | ۹/۵     | -۳/۹   | -۰/۲  | ۰/۱                    |
| پاییز ۹۸.....   | -۱/۱    | -۶/۹    | -۱۵/۳                   | -۱/۲       | -۰/۹  | ۲۳/۳                      | ۱۲/۶    | -۲/۶   | ۲/۰   | ۳/۱                    |

| دوره            | مستغلات کرایه و خدمات کسب و کار و دامپزشکی | اداره و امور عمومی و خدمات شهری، آموزش، فعالیت‌های مربوط به سلامت انسان و مددکاری اجتماعی | سایر خدمات عمومی، اجتماعی، شخصی و خانگی | جمع ارزش افزوده رشته فعالیت‌ها | خالص مالیات بر واردات | محصول ناخالص داخلی به قیمت بازار |          |
|-----------------|--|---|---|--------------------------------|-----------------------|----------------------------------|----------|
|                 |  |   |   |                                |                       | با نفت                           | بدون نفت |
| ۱۳۹۵.....       | ۴/۶  | ۲/۱   | ۴/۲                                     | ۱۱/۸                           | -                     | ۱۲/۱                             | ۶/۹      |
| ۱۳۹۶.....       | ۶/۷  | ۷/۴   | ۸/۸                                     | ۴/۳                            | -                     | ۳/۹                              | ۴/۶      |
| ۱۳۹۷.....       | ۱/۷  | ۵/۳   | ۳/۸                                     | -۴/۲                           | -                     | -۴/۷                             | -۲/۱     |
| پاییز ۹۶.....   | ۵/۸  | ۸/۰   | ۸/۴                                     | ۳/۷                            | -                     | ۳/۶                              | ۴/۱      |
| زمستان ۹۶.....  | ۴/۸  | ۶/۲   | ۱۳/۱                                    | ۱/۷                            | -                     | ۱/۴                              | ۲/۹      |
| بهار ۹۷.....    | ۳/۴  | ۳/۹   | ۱/۹                                     | ۱/۶                            | -                     | ۱/۷                              | ۱/۹      |
| تابستان ۹۷..... | ۴/۳  | ۴/۷   | -۱/۲                                    | -۰/۷                           | -                     | -۰/۹                             | -۱/۳     |
| پاییز ۹۷.....   | -۱/۰                                       | ۶/۶   | ۱۱/۴                                    | -۱۰/۴                          | -                     | -۱۱/۵                            | -۵/۵     |
| زمستان ۹۷.....  | ۰/۲  | ۵/۹   | ۵/۱                                     | -۷/۴                           | -                     | -۷/۹                             | -۳/۳     |
| بهار ۹۸.....    | ۶/۳  | -۱/۹  | ۱/۳                                     | -۹/۵                           | -                     | -۱۰/۱                            | -۱/۰     |
| تابستان ۹۸..... | ۵/۷  | -۱/۶  | -۴/۲                                    | -۹/۸                           | -                     | -۱۰/۴                            | ۰/۰      |
| پاییز ۹۸.....   | ۰/۱  | -۲/۴  | -۰/۳                                    | -۱/۲                           | -                     | -۱/۷                             | ۰/۹      |

مأخذ- مرکز آمار ایران، دفتر حساب‌های اقتصادی.

## ۳-۷- محصول ناخالص داخلی کشور به تفکیک اجزای هزینه نهائی به قیمت‌های ثابت سال ۱۳۹۰ (میلیارد ریال)

| دوره            | هزینه‌های مصرفی |         | تشکیل سرمایه ثابت ناخالص |         | خالص صادرات کالاها و خدمات | صادرات کالاها و خدمات | واردات کالاها و خدمات | تغییر موجودی انبار و اشتباهات آماری | محصول ناخالص داخلی (به قیمت بازار) |
|-----------------|-----------------|---------|--------------------------|---------|----------------------------|-----------------------|-----------------------|-------------------------------------|------------------------------------|
|                 | خصوصی           | دولتی   | ماشین‌آلات               | ساختمان |                            |                       |                       |                                     |                                    |
| ۱۳۹۵.....       | ۳۰۰۷۰۳۸         | ۹۰۳۹۳۳  | ۵۰۶۵۶۹                   | ۵۲۹۲۶۰  | ۱۷۹۱۶۵۵                    | ۲۳۳۹۰۸۲               | ۵۴۷۴۲۷                | ۴۷۳۵۳۲                              | ۷۲۱۱۹۸۷                            |
| ۱۳۹۶.....       | ۳۲۲۲۲۰۱         | ۹۷۱۵۷۹  | ۵۲۴۵۵۶                   | ۵۴۹۰۰۴  | ۱۶۴۸۳۹۲                    | ۲۲۶۹۰۴۵               | ۶۲۰۶۵۳                | ۵۷۹۶۹۲                              | ۷۴۹۵۴۲۵                            |
| ۱۳۹۷.....       | ۳۱۵۱۸۸۶         | ۱۰۱۵۱۸۸ | ۴۸۸۵۲۹                   | ۵۲۵۸۷۷  | ۱۵۷۸۴۶۶                    | ۱۹۶۱۳۷۶               | ۳۸۲۹۱۰                | ۳۸۱۳۸۴                              | ۷۱۴۱۳۳۰                            |
| پاییز ۹۶.....   | ۷۹۳۷۳۶          | ۲۴۲۸۹۵  | ۱۲۸۰۸۴                   | ۱۱۵۵۲۷  | ۳۷۹۲۳۵                     | ۵۵۰۸۸۸                | ۱۷۱۶۵۳                | ۲۴۱۸۵۹                              | ۱۹۰۱۳۳۵                            |
| زمستان ۹۶.....  | ۸۴۱۵۶۷          | ۲۴۲۸۹۵  | ۱۳۴۶۹۱                   | ۱۴۵۰۵۴  | ۴۰۹۴۹۲                     | ۵۸۹۹۲۷                | ۱۸۰۴۳۵                | ۹۹۰۹۹                               | ۱۸۷۲۷۹۷                            |
| بهار ۹۷.....    | ۸۱۱۱۲۳          | ۲۵۳۷۹۷  | ۱۳۵۲۵۳                   | ۱۲۷۴۳۲  | ۴۳۹۴۵۷                     | ۵۹۲۲۲۶                | ۱۵۲۷۶۹                | ۵۸۹۹۰                               | ۱۸۲۶۰۵۲                            |
| تابستان ۹۷..... | ۸۰۱۷۴۶          | ۲۵۳۷۹۷  | ۱۲۵۲۶۵                   | ۱۴۱۲۸۳  | ۴۹۱۳۵۵                     | ۵۷۵۶۳۸                | ۸۴۲۸۴                 | ۹۴۱۴۶                               | ۱۹۰۷۵۹۲                            |
| پاییز ۹۷.....   | ۷۴۲۲۲۹          | ۲۵۳۷۹۷  | ۱۱۶۶۹۶                   | ۱۰۷۰۵۲  | ۲۹۲۱۸۵                     | ۳۸۴۵۶۷                | ۹۲۳۸۲                 | ۱۷۰۸۸۱                              | ۱۶۸۲۸۴۰                            |
| زمستان ۹۷.....  | ۷۹۶۷۸۹          | ۲۵۳۷۹۷  | ۱۱۱۳۱۵                   | ۱۵۰۱۱۰  | ۳۵۵۴۶۹                     | ۴۰۸۹۴۴                | ۵۳۴۷۶                 | ۵۷۳۶۶                               | ۱۷۲۴۸۴۶                            |
| بهار ۹۸.....    | ۷۳۳۴۸۱          | ۲۴۷۷۵۳  | ۱۰۹۶۲۹                   | ۱۳۶۵۴۱  | ۳۹۳۹۰۸                     | ۴۵۳۲۹۶                | ۵۹۳۸۸                 | ۱۹۷۷۰                               | ۱۶۴۱۰۸۲                            |
| تابستان ۹۸..... | ۷۶۸۹۷۴          | ۲۴۷۷۵۳  | ۱۰۶۷۵۳                   | ۱۵۴۷۲۲  | ۱۵۵۱۷۸                     | ۲۴۱۶۰۹                | ۸۶۴۳۱                 | ۲۷۵۴۷۹                              | ۱۷۰۸۸۵۹                            |
| پاییز ۹۸.....   | ۷۱۱۷۷۷          | ۲۴۷۷۵۳  | ۱۰۵۳۴۶                   | ۱۲۰۵۱۵  | ۲۵۷۴۰۹                     | ۳۵۱۸۷۵                | ۹۴۴۶۶                 | ۲۱۱۳۹۲                              | ۱۶۵۴۱۹۳                            |

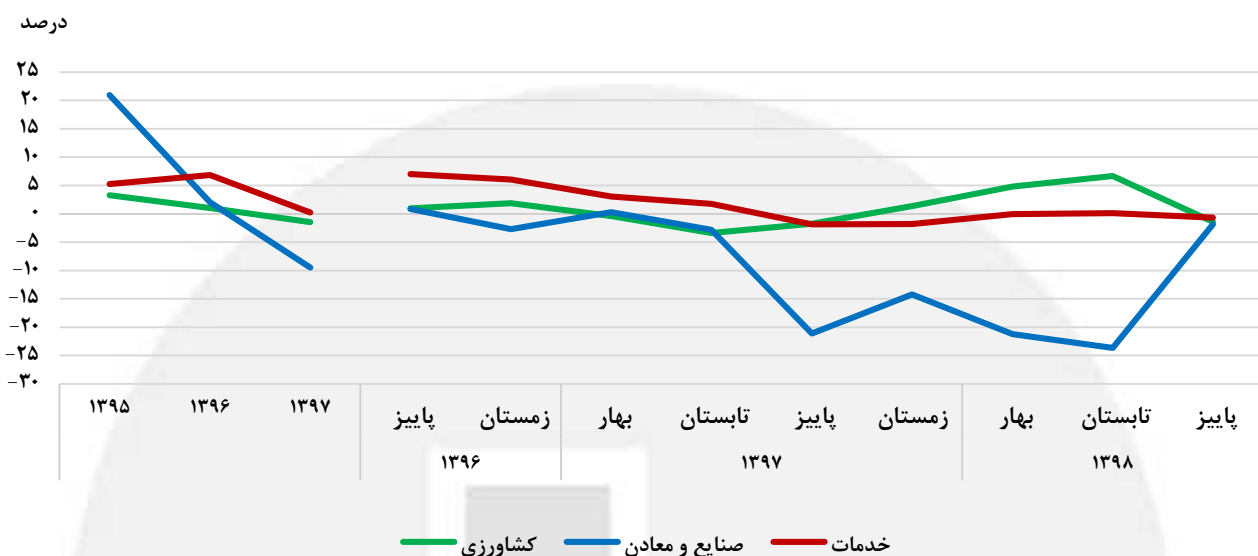
مأخذ- مرکز آمار ایران، دفتر حساب‌های اقتصادی.

## ۳-۸- رشد محصول ناخالص داخلی کشور و اجزای نهائی به قیمت‌های ثابت سال ۱۳۹۰ (درصد)

| دوره            | هزینه‌های مصرفی |       | تشکیل سرمایه ثابت ناخالص |         | خالص صادرات کالاها و خدمات | صادرات کالاها و خدمات | واردات کالاها و خدمات | تغییر موجودی انبار و اشتباهات آماری | محصول ناخالص داخلی (به قیمت بازار) |
|-----------------|-----------------|-------|--------------------------|---------|----------------------------|-----------------------|-----------------------|-------------------------------------|------------------------------------|
|                 | خصوصی           | دولتی | ماشین‌آلات               | ساختمان |                            |                       |                       |                                     |                                    |
| ۱۳۹۵.....       | ۳/۴             | ۴/۳   | ۱/۸                      | -۱۱/۶   | ۷۷/۸                       | ۵۱/۸                  | ۲/۷                   | -۱۴/۶                               | ۱۲/۱                               |
| ۱۳۹۶.....       | ۷/۲             | ۷/۵   | ۳/۶                      | ۳/۷     | -۸/۰                       | -۳/۰                  | ۱۳/۴                  | ۲۲/۴                                | ۳/۹                                |
| ۱۳۹۷.....       | -۲/۲            | ۴/۵   | -۶/۹                     | -۴/۲    | -۴/۲                       | -۱۳/۶                 | -۳۸/۳                 | -۳۴/۲                               | -۴/۷                               |
| پاییز ۹۶.....   | ۷/۶             | ۷/۵   | ۲/۲                      | ۸/۴     | -۱۶/۳                      | -۱۰/۹                 | ۳/۹                   | ۲۹/۴                                | ۳/۶                                |
| زمستان ۹۶.....  | ۵/۷             | ۷/۵   | ۳/۲                      | -۰/۶    | -۹/۰                       | -۰/۳                  | ۲۷/۰                  | ۰/۳                                 | ۱/۴                                |
| بهار ۹۷.....    | ۴/۱             | ۴/۵   | ۱/۷                      | -۳/۳    | ۸/۹                        | ۷/۹                   | ۵/۲                   | -۴۴/۲                               | ۱/۷                                |
| تابستان ۹۷..... | -۰/۷            | ۴/۵   | -۲/۷                     | -۹/۸    | ۷/۷                        | -۰/۷                  | -۳۱/۷                 | -۲۹/۳                               | -۰/۹                               |
| پاییز ۹۷.....   | -۶/۵            | ۴/۵   | -۸/۹                     | -۷/۳    | -۲۳/۰                      | -۳۰/۲                 | -۴۶/۲                 | -۲۹/۳                               | -۱۱/۵                              |
| زمستان ۹۷.....  | -۵/۳            | ۴/۵   | -۱۷/۴                    | ۳/۵     | -۱۳/۲                      | -۳۰/۷                 | -۷۰/۴                 | -۴۲/۱                               | -۷/۹                               |
| بهار ۹۸.....    | -۹/۶            | -۲/۴  | -۱۸/۹                    | ۷/۱     | -۱۰/۴                      | -۲۳/۵                 | -۶۱/۱                 | -۶۶/۵                               | -۱۰/۱                              |
| تابستان ۹۸..... | -۴/۱            | -۲/۴  | -۱۴/۸                    | ۹/۵     | -۶۸/۴                      | -۵۸/۰                 | ۲/۵                   | ۱۹۲/۶                               | -۱۰/۴                              |
| پاییز ۹۸.....   | -۴/۱            | -۲/۴  | -۹/۷                     | ۱۲/۶    | -۱۱/۹                      | -۸/۵                  | ۲/۳                   | ۲۳/۷                                | -۱/۷                               |

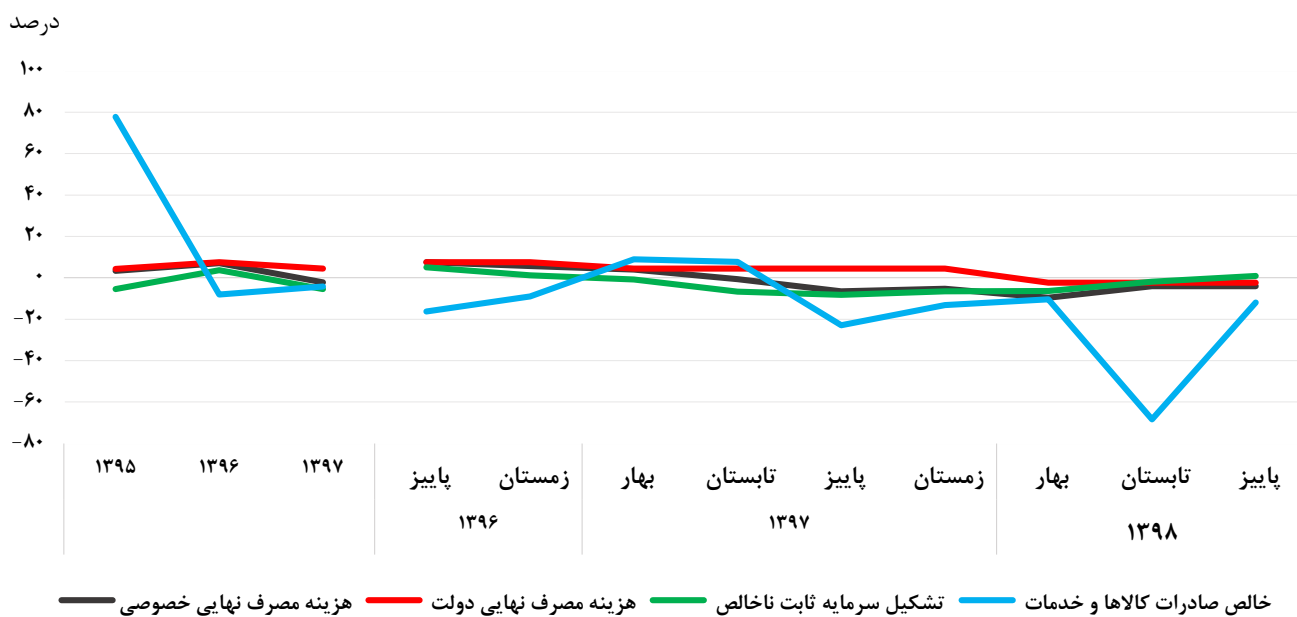
مأخذ- مرکز آمار ایران، دفتر حساب‌های اقتصادی.

نمودار ۳-۳- رشد ارزش افزوده رشته فعالیت‌های اقتصادی به قیمت‌های ثابت سال ۱۳۹۰



مینا: جدول ۳-۶

نمودار ۳-۴- رشد اجزای هزینه نهایی به قیمت‌های ثابت سال ۱۳۹۰



مینا: جدول ۳-۸

## ۹-۳- شاخص مقدار تولید رشته فعالیت‌های اقتصادی منتخب (۱۳۹۰=۱۰۰)

| دوره       | کشاورزی | صنعت  | معادن (بجز استخراج نفت و گاز طبیعی) |
|------------|---------|-------|-------------------------------------|
| ۱۳۹۵       | ۱۰۴/۷   | ۹۴/۲  | ۹۴/۴                                |
| ۱۳۹۶       | ۱۰۵/۹   | ۹۷/۶  | ۹۷/۰                                |
| ۱۳۹۷       | ۱۰۳/۲   | ۹۱/۳  | ۹۷/۸                                |
| پاییز ۹۶   | ۱۳۵/۶   | ۹۷/۳  | ۹۸/۴                                |
| زمستان ۹۶  | ۶۱/۹    | ۱۰۳/۱ | ۹۷/۰                                |
| بهار ۹۷    | ۸۴/۰    | ۹۳/۰  | ۹۸/۴                                |
| تابستان ۹۷ | ۱۳۵/۳   | ۹۳/۰  | ۹۹/۲                                |
| پاییز ۹۷   | ۱۳۲/۱   | ۸۸/۵  | ۹۷/۴                                |
| زمستان ۹۷  | ۶۱/۶    | ۹۰/۵  | ۹۶/۱                                |
| بهار ۹۸    | ۸۸/۳    | ۸۹/۶  | ۹۵/۱                                |
| تابستان ۹۸ | ۱۴۴/۹   | ۹۱/۰  | ۹۶/۰                                |
| پاییز ۹۸   | ۱۳۰/۶   | ۸۷/۷  | ۹۶/۲                                |

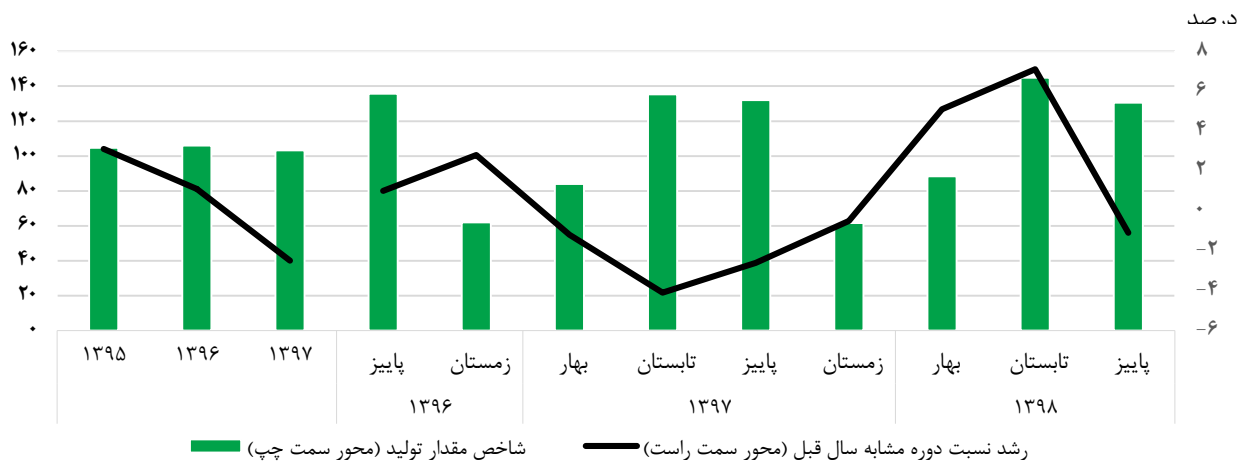
مأخذ- مرکز آمار ایران، دفتر حساب‌های اقتصادی.

## ۱۰-۳- رشد شاخص مقدار تولید رشته فعالیت‌های اقتصادی منتخب نسبت به دوره مشابه سال قبل (۱۳۹۰=۱۰۰) (درصد)

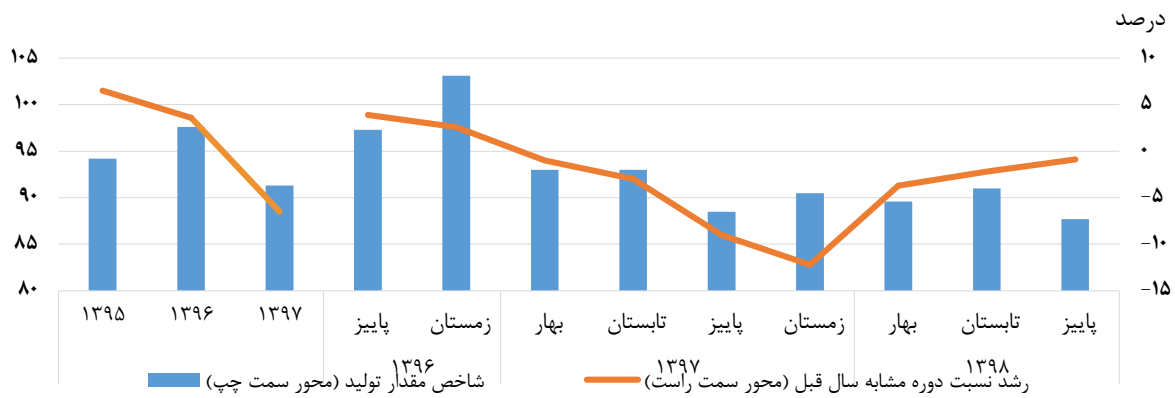
| دوره       | کشاورزی | صنعت  | معادن (بجز استخراج نفت و گاز طبیعی) |
|------------|---------|-------|-------------------------------------|
| ۱۳۹۵       | ۳/۱     | ۶/۵   | -۲/۵                                |
| ۱۳۹۶       | ۱/۱     | ۳/۶   | ۲/۸                                 |
| ۱۳۹۷       | -۲/۵    | -۶/۵  | ۰/۸                                 |
| پاییز ۹۶   | ۱/۰     | ۳/۹   | ۳/۸                                 |
| زمستان ۹۶  | ۲/۸     | ۲/۶   | ۲/۱                                 |
| بهار ۹۷    | -۱/۲    | -۱/۰  | ۱/۹                                 |
| تابستان ۹۷ | -۴/۱    | -۳/۰  | ۳/۲                                 |
| پاییز ۹۷   | -۲/۶    | -۹/۰  | -۱/۰                                |
| زمستان ۹۷  | -۰/۵    | -۱۲/۲ | -۱/۰                                |
| بهار ۹۸    | ۵/۱     | -۳/۷  | -۳/۳                                |
| تابستان ۹۸ | ۷/۱     | -۲/۲  | -۳/۳                                |
| پاییز ۹۸   | -۱/۱    | -۰/۹  | -۱/۲                                |

مأخذ- مرکز آمار ایران، دفتر حساب‌های اقتصادی.

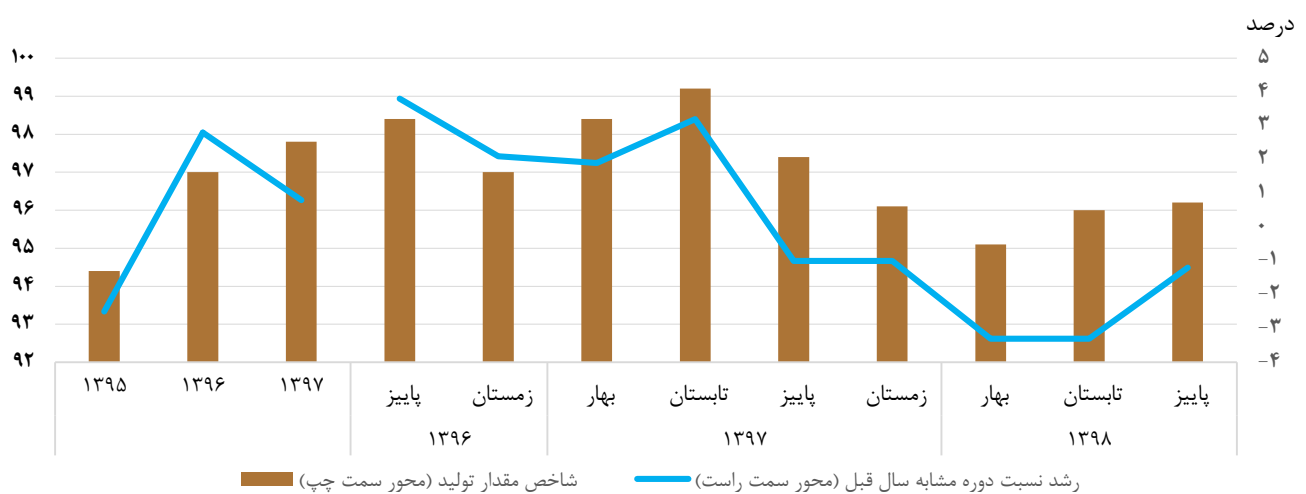
## نمودار ۳-۵- شاخص مقدار تولید بخش کشاورزی و رشد آن نسبت به دوره مشابه سال قبل



## نمودار ۳-۶- شاخص مقدار تولید بخش صنعت و رشد آن نسبت به دوره مشابه سال قبل



## نمودار ۳-۷- شاخص مقدار تولید بخش معدن (به جز استخراج نفت و گاز طبیعی) و رشد آن نسبت به دوره مشابه سال قبل



مبنا: جدول ۳-۹ و ۳-۱۰



# روند قیمت ها

## تعاریف و مفاهیم

**قیمت:** ارزش پولی رایج یک واحد از محصولات (کالا یا خدمت) معین در مقابل یک مقدار معین (از نظر فیزیکی) از همان کالا یا خدمت است.  
**کالاها:** اشیایی فیزیکی هستند که برای آنها تقاضا و امکان ایجاد حق مالکیت، وجود دارد و مالکیت آنها می تواند از طریق مبادله در بازار، از یک واحد نهادی به واحد نهادی دیگر منتقل شود.

**خدمات:** ستانده های ناهمگنی هستند که تولید آنها بر اساس سفارش انجام می گیرد. خدمات دارای موجودیت مستقلی نیستند که امکان ایجاد حق مالکیت بر آنها وجود داشته باشد. خرید و فروش خدمات از تولید آنها جدا نیست و این دو فرایند همزمان صورت می گیرد.

**کالاها و خدمات مصرفی:** کالاها و خدمات نهایی که برای تولید کالاهای دیگر به کار نمی روند و بدون هیچ گونه تغییر شکل توسط خانوارها، مؤسسات غیر انتفاعی در خدمت خانوارها یا واحدهای دولتی به مصرف نهایی می رسند.

**شاخص بهای کالاها و خدمات مصرفی:** معیار سنجش تغییرات قیمت تعداد معین و ثابتی از کالاها و خدمات مورد مصرف خانوار نسبت به سال پایه، شاخص بهای کالاها و خدمات مصرفی نامیده می شود.

**سال پایه:** سال معین و ثابتی است که درصد تغییرات شاخص، نسبت به آن سنجیده می شود و عدد شاخص در آن سال برابر ۱۰۰ است.  
**دهک هزینه ای:** هزینه جامعه مصرف کننده را بر اساس میزان هزینه کالاها و خدمات مصرفی مرتب و سپس جامعه را به ده گروه مساوی تقسیم می کند که هر قسمت را یک دهک می نامند.

**هزینه خانوار:** ارزش ریالی کالاها و یا خدماتی است که توسط خانوار برای خود، خانوارهای دیگر، سازمان‌های دولتی و غیر دولتی صرف می‌شود و شامل دو دسته مصرفی و غیر مصرفی است. پس‌انداز، وام، بازپرداخت وام و پرداخت برای سایر معاملات مالی در هزینه خانوار منظور نمی‌شود.

**قیمت تولیدکننده:** مبلغی که تولیدکننده به ازای فروش یک واحد از کالا یا خدمت تولیدشده از خریدار دریافت می‌کند. این قیمت، مالیات بر ارزش افزوده، سود ناخالص عمده‌فروشی یا خرده‌فروشی عرضه‌کنندگان و همچنین هزینه‌های بیمه و حمل و نقلی که به‌طور مجزا فاکتور شده‌اند را در برنمی‌گیرد. به‌عبارت دیگر قیمت تولیدکننده برای محصول عبارت است از قیمت پایه به‌علاوه هر نوع مالیات غیر قابل کسر بر محصولات که توسط تولیدکننده پرداخت می‌شود منهای هر نوع یارانه که توسط تولیدکننده بر محصولات دریافت می‌شود.

**شاخص بهای تولیدکننده:** روند تغییرات قیمت‌ها را از دیدگاه تولیدکننده، در بخش‌های مختلف اقتصادی مانند کشاورزی، ماهیگیری، صنعت، معدن و خدمات نشان می‌دهد.

**نرخ تورم:** درصد تغییر قیمت تعداد معین و ثابتی از کالاها و خدمات در طول یک دوره مشخص نسبت به دوره مرجع (دوره پایه شاخص) است. **اجاره‌بها:** اجاره‌بها، عوض معینی است که مستأجر در قبال تصرف مورد اجاره (عین مستاجر) به موجر می‌پردازد.

### گزیده اطلاعات

- ❖ در فصل پاییز ۱۳۹۸ شاخص قیمت کالاها و خدمات مصرفی کل کشور (بر مبنای سال ۱۳۹۵) رقم ۱۸۸/۷ را نشان می‌دهد به‌طوری‌که درصد تغییرات دوازده ماه منتهی به آذر ۱۳۹۸ نسبت به دوازده ماه مشابه قبل برای این شاخص ۴۰/۰ درصد بوده است. همچنین در این فصل نرخ تورم برای خانوارهای شهری ۳۹/۳ درصد و برای خانوارهای روستایی ۴۳/۸ درصد بوده است.
- ❖ نرخ تورم گروه‌های «خوراکی‌ها، آشامیدنی‌ها و دخانیات» و «کالاهای غیر خوراکی و خدمات» به ترتیب ۵۵/۷ و ۳۳/۴ درصد بوده است.
- ❖ شاخص کل قیمت تولیدکننده (بر مبنای سال ۱۳۹۰) رقم ۴۷۵/۹ را نشان می‌دهد به‌طوری‌که در صد تغییرات دوازده ماه منتهی به آذر ۱۳۹۸ نسبت به دوازده ماه مشابه قبل برای این شاخص ۵۰/۰ درصد بوده است. در این فصل گروه صنعت با ۶۱/۵ درصد بالاترین نرخ تورم را داشته است.
- ❖ در این فصل متوسط قیمت فروش یک متر مربع زیربنای مسکونی در کل کشور و شهر تهران به ترتیب برابر با ۳۶۶۳۲ و ۱۳۶۰۴۷ هزار ریال بوده است که نسبت به دوره مشابه سال قبل به ترتیب ۶۴/۶ و ۴۴/۸ درصد رشد داشته است. همچنین متوسط مبلغ اجاره ماهانه به‌علاوه سه درصد ودیعه پرداختی برای اجاره یک متر مربع زیربنای مسکونی در کل کشور و شهر تهران به ترتیب برابر ۱۳۵۰۱۱ و ۴۴۱۴۷۰ ریال بوده است که نسبت به دوره مشابه سال قبل به ترتیب ۲۴/۹ و ۳۱/۱ درصد رشد داشته است.

۴-۱- شاخص قیمت کالاها و خدمات مصرفی به تفکیک گروه‌های اصلی و مناطق جغرافیایی (۱۳۹۵=۱۰۰)

| دوره       | کل کشور                            |                                  |       | شهری                               |                                  |       | روستایی                            |                                  |       |
|------------|------------------------------------|----------------------------------|-------|------------------------------------|----------------------------------|-------|------------------------------------|----------------------------------|-------|
|            | کالاها، خدمات غیر خوراکی و دخانیات | خوراکی‌ها، آشامیدنی‌ها و دخانیات | کل    | کالاها، خدمات غیر خوراکی و دخانیات | خوراکی‌ها، آشامیدنی‌ها و دخانیات | کل    | کالاها، خدمات غیر خوراکی و دخانیات | خوراکی‌ها، آشامیدنی‌ها و دخانیات | کل    |
| ۱۳۹۵       | ۱۰۰/۰                              | ۱۰۰/۰                            | ۱۰۰/۰ | ۱۰۰/۰                              | ۱۰۰/۰                            | ۱۰۰/۰ | ۱۰۰/۰                              | ۱۰۰/۰                            | ۱۰۰/۰ |
| ۱۳۹۶       | ۱۱۲/۲                              | ۱۰۶/۸                            | ۱۰۸/۲ | ۱۱۲/۳                              | ۱۰۶/۷                            | ۱۰۸/۱ | ۱۱۱/۸                              | ۱۰۶/۹                            | ۱۰۸/۲ |
| ۱۳۹۷       | ۱۵۵/۰                              | ۱۳۰/۷                            | ۱۳۷/۳ | ۱۵۵/۴                              | ۱۳۰/۸                            | ۱۳۶/۹ | ۱۵۳/۴                              | ۱۳۰/۲                            | ۱۳۷/۳ |
| پاییز ۹۶   | ۱۱۲/۲                              | ۱۰۸/۵                            | ۱۰۹/۵ | ۱۱۲/۳                              | ۱۰۸/۴                            | ۱۰۹/۴ | ۱۱۱/۵                              | ۱۰۸/۷                            | ۱۰۹/۵ |
| زمستان ۹۶  | ۱۱۵/۵                              | ۱۰۹/۵                            | ۱۱۱/۱ | ۱۱۵/۷                              | ۱۰۹/۶                            | ۱۱۱/۱ | ۱۱۴/۷                              | ۱۰۸/۹                            | ۱۱۱/۱ |
| بهار ۹۷    | ۱۲۰/۸                              | ۱۱۲/۰                            | ۱۱۴/۴ | ۱۲۱/۰                              | ۱۱۲/۱                            | ۱۱۴/۴ | ۱۱۹/۹                              | ۱۱۱/۲                            | ۱۱۴/۴ |
| تابستان ۹۷ | ۱۳۹/۱                              | ۱۲۳/۷                            | ۱۲۷/۹ | ۱۳۹/۵                              | ۱۲۳/۹                            | ۱۲۷/۸ | ۱۳۷/۸                              | ۱۲۱/۸                            | ۱۲۷/۹ |
| پاییز ۹۷   | ۱۶۸/۹                              | ۱۴۰/۰                            | ۱۴۷/۹ | ۱۶۹/۳                              | ۱۴۰/۰                            | ۱۴۷/۳ | ۱۶۷/۸                              | ۱۴۰/۰                            | ۱۴۷/۹ |
| زمستان ۹۷  | ۱۹۱/۱                              | ۱۴۷/۱                            | ۱۵۹/۱ | ۱۹۱/۹                              | ۱۴۷/۰                            | ۱۵۸/۲ | ۱۸۸/۳                              | ۱۴۷/۸                            | ۱۵۹/۱ |
| بهار ۹۸    | ۲۱۸/۴                              | ۱۵۶/۱                            | ۱۷۳/۱ | ۲۱۸/۷                              | ۱۵۶/۱                            | ۱۷۱/۵ | ۲۱۸/۷                              | ۱۵۸/۴                            | ۱۷۳/۱ |
| تابستان ۹۸ | ۲۱۸/۷                              | ۱۶۶/۵                            | ۱۸۰/۷ | ۲۱۹/۹                              | ۱۶۶/۲                            | ۱۷۹/۶ | ۲۱۴/۲                              | ۱۶۹/۰                            | ۱۸۰/۷ |
| پاییز ۹۸   | ۲۱۹/۰                              | ۱۷۷/۵                            | ۱۸۸/۸ | ۲۲۰/۰                              | ۱۷۷/۳                            | ۱۸۸/۰ | ۲۱۵/۶                              | ۱۷۹/۲                            | ۱۸۸/۸ |

مأخذ- مرکز آمار ایران، دفتر شاخص قیمت‌ها.

۴-۲- درصد تغییرات شاخص قیمت کالاها و خدمات مصرفی به تفکیک گروه‌های اصلی و مناطق جغرافیایی (درصد)

| دوره       | کل کشور                            |                                  |      | شهری                               |                                  |      | روستایی                            |                                  |      |
|------------|------------------------------------|----------------------------------|------|------------------------------------|----------------------------------|------|------------------------------------|----------------------------------|------|
|            | کالاها، خدمات غیر خوراکی و دخانیات | خوراکی‌ها، آشامیدنی‌ها و دخانیات | کل   | کالاها، خدمات غیر خوراکی و دخانیات | خوراکی‌ها، آشامیدنی‌ها و دخانیات | کل   | کالاها، خدمات غیر خوراکی و دخانیات | خوراکی‌ها، آشامیدنی‌ها و دخانیات | کل   |
| ۱۳۹۵       | ۶/۹                                | ۷/۵                              | ۶/۸  | ۷/۶                                | ۶/۴                              | ۶/۸  | ۷/۲                                | ۷/۳                              | ۷/۲  |
| ۱۳۹۶       | ۸/۲                                | ۱۲/۲                             | ۸/۱  | ۱۲/۳                               | ۶/۷                              | ۸/۱  | ۱۱/۸                               | ۶/۹                              | ۸/۲  |
| ۱۳۹۷       | ۲۶/۹                               | ۳۸/۲                             | ۲۶/۶ | ۳۸/۴                               | ۲۲/۵                             | ۲۶/۶ | ۳۷/۳                               | ۲۱/۸                             | ۲۶/۹ |
| پاییز ۹۶   | ۸/۰                                | ۱۲/۴                             | ۷/۸  | ۱۲/۵                               | ۶/۳                              | ۷/۸  | ۱۲/۳                               | ۷/۲                              | ۸/۰  |
| زمستان ۹۶  | ۸/۲                                | ۱۲/۲                             | ۶/۸  | ۱۲/۳                               | ۶/۷                              | ۸/۱  | ۱۱/۸                               | ۶/۹                              | ۸/۲  |
| بهار ۹۷    | ۸/۲                                | ۱۰/۵                             | ۷/۳  | ۱۰/۷                               | ۷/۴                              | ۸/۲  | ۹/۶                                | ۶/۸                              | ۸/۲  |
| تابستان ۹۷ | ۱۱/۳                               | ۱۴/۳                             | ۱۰/۱ | ۱۴/۶                               | ۱۰/۳                             | ۱۱/۴ | ۱۳/۴                               | ۸/۹                              | ۱۱/۳ |
| پاییز ۹۷   | ۱۸/۰                               | ۲۴/۱                             | ۱۵/۶ | ۲۴/۳                               | ۱۵/۸                             | ۱۸/۰ | ۲۳/۴                               | ۱۴/۴                             | ۱۸/۰ |
| زمستان ۹۷  | ۲۶/۹                               | ۳۸/۲                             | ۲۶/۴ | ۳۸/۴                               | ۲۲/۵                             | ۲۶/۶ | ۳۷/۳                               | ۲۱/۸                             | ۲۶/۹ |
| بهار ۹۸    | ۳۷/۶                               | ۵۶/۴                             | ۳۰/۱ | ۵۶/۶                               | ۳۰/۰                             | ۳۶/۹ | ۵۶/۰                               | ۳۰/۶                             | ۳۷/۶ |
| تابستان ۹۸ | ۴۲/۷                               | ۶۳/۵                             | ۳۴/۴ | ۶۳/۷                               | ۳۴/۱                             | ۴۱/۹ | ۶۲/۷                               | ۳۶/۵                             | ۴۲/۷ |
| پاییز ۹۸   | ۴۰/۰                               | ۵۵/۷                             | ۳۳/۴ | ۵۵/۹                               | ۳۳/۱                             | ۳۹/۳ | ۵۴/۶                               | ۳۵/۸                             | ۴۰/۰ |

مأخذ- مرکز آمار ایران، دفتر شاخص قیمت‌ها.



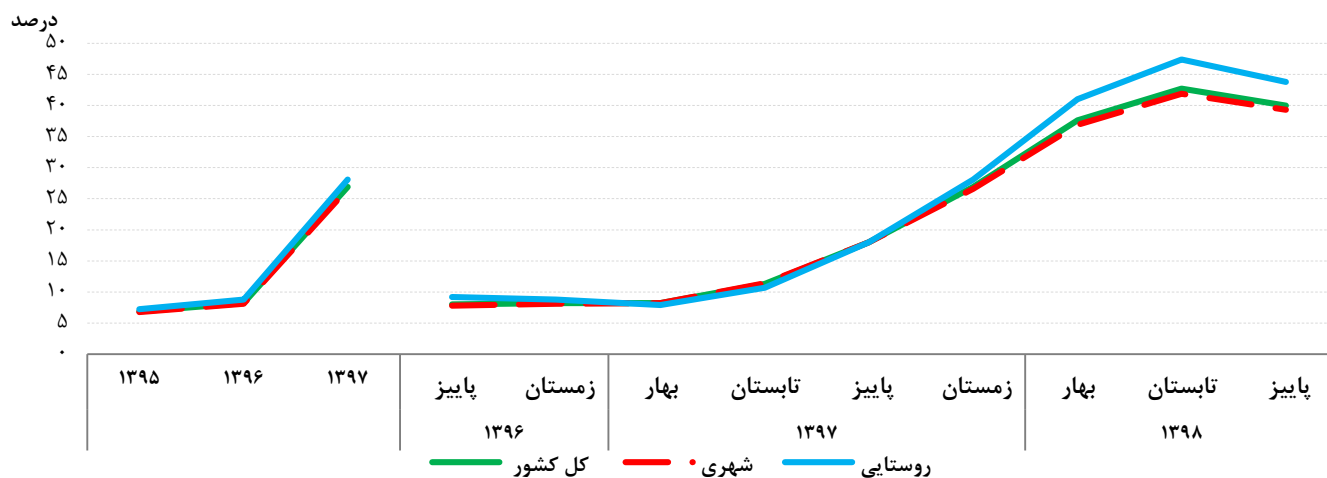
۴-۴- درصد تغییرات شاخص قیمت کالاها و خدمات مصرفی به تفکیک دهک‌های هزینه‌ای خانوار و گروه‌های اصلی

| دوره            | دهک اول |                                  |                           | دهک دوم |                                  |                           | دهک سوم |                                  |                           | دهک چهارم |                                  |                           | دهک پنجم |                                  |                           |
|-----------------|---------|----------------------------------|---------------------------|---------|----------------------------------|---------------------------|---------|----------------------------------|---------------------------|-----------|----------------------------------|---------------------------|----------|----------------------------------|---------------------------|
|                 | کل      | خوراکی‌ها، آشامیدنی‌ها و دخانیات | کالاها و خدمات غیر خوراکی | کل      | خوراکی‌ها، آشامیدنی‌ها و دخانیات | کالاها و خدمات غیر خوراکی | کل      | خوراکی‌ها، آشامیدنی‌ها و دخانیات | کالاها و خدمات غیر خوراکی | کل        | خوراکی‌ها، آشامیدنی‌ها و دخانیات | کالاها و خدمات غیر خوراکی | کل       | خوراکی‌ها، آشامیدنی‌ها و دخانیات | کالاها و خدمات غیر خوراکی |
| ۱۳۹۵.....       | ...     | ...                              | ...                       | ...     | ...                              | ...                       | ...     | ...                              | ...                       | ...       | ...                              | ...                       | ...      | ...                              | ...                       |
| ۱۳۹۶.....       | ۹/۰     | ۱۱/۳                             | ۷/۲                       | ۸/۹     | ۱۱/۵                             | ۷/۱                       | ۸/۸     | ۱۱/۷                             | ۷/۰                       | ۱۱/۹      | ۸/۸                              | ۸/۸                       | ۱۱/۹     | ۶/۹                              | ۱۲/۰                      |
| ۱۳۹۷.....       | ۲۵/۹    | ۳۴/۹                             | ۱۸/۷                      | ۲۶/۹    | ۳۶/۵                             | ۲۰/۰                      | ۲۷/۱    | ۳۷/۳                             | ۲۰/۵                      | ۲۷/۱      | ۲۰/۵                             | ۲۷/۱                      | ۳۷/۵     | ۲۰/۹                             | ۳۷/۸                      |
| پاییز ۹۶.....   | ...     | ...                              | ...                       | ...     | ...                              | ...                       | ...     | ...                              | ...                       | ...       | ...                              | ...                       | ...      | ...                              | ...                       |
| زمستان ۹۶.....  | ۹/۰     | ۱۱/۳                             | ۷/۲                       | ۸/۹     | ۱۱/۵                             | ۷/۱                       | ۸/۸     | ۱۱/۷                             | ۷/۰                       | ۱۱/۹      | ۸/۸                              | ۸/۸                       | ۱۱/۹     | ۶/۹                              | ۱۲/۰                      |
| بهار ۹۷.....    | ۸/۱     | ۹/۳                              | ۷/۲                       | ۸/۳     | ۹/۸                              | ۷/۲                       | ۸/۳     | ۱۰/۱                             | ۷/۲                       | ۸/۴       | ۱۰/۳                             | ۷/۳                       | ۸/۴      | ۱۰/۴                             | ۷/۳                       |
| تابستان ۹۷..... | ۱۰/۶    | ۱۲/۶                             | ۹/۱                       | ۱۱/۰    | ۱۳/۵                             | ۹/۳                       | ۱۱/۲    | ۱۳/۹                             | ۹/۵                       | ۱۱/۳      | ۹/۵                              | ۱۴/۱                      | ۱۱/۳     | ۹/۶                              | ۱۴/۲                      |
| پاییز ۹۷.....   | ۱۷/۱    | ۲۲/۰                             | ۱۳/۲                      | ۱۷/۸    | ۲۳/۳                             | ۱۳/۹                      | ۱۸/۰    | ۲۳/۸                             | ۱۴/۳                      | ۱۸/۱      | ۱۴/۳                             | ۲۳/۸                      | ۱۴/۳     | ۲۴/۰                             | ۲۴/۰                      |
| زمستان ۹۷.....  | ۲۵/۹    | ۳۴/۹                             | ۱۸/۷                      | ۲۶/۹    | ۳۶/۵                             | ۲۰/۰                      | ۲۷/۱    | ۳۷/۳                             | ۲۰/۵                      | ۲۷/۱      | ۲۰/۵                             | ۲۷/۱                      | ۳۷/۵     | ۲۰/۹                             | ۳۷/۸                      |
| بهار ۹۸.....    | ۳۷/۱    | ۵۲/۲                             | ۲۵/۲                      | ۳۸/۳    | ۵۳/۷                             | ۲۷/۱                      | ۳۸/۳    | ۵۴/۷                             | ۲۷/۶                      | ۳۸/۲      | ۲۷/۶                             | ۵۵/۱                      | ۳۸/۲     | ۲۷/۹                             | ۵۵/۶                      |
| تابستان ۹۸..... | ۴۲/۶    | ۵۸/۹                             | ۲۹/۴                      | ۴۳/۷    | ۶۰/۰                             | ۳۱/۶                      | ۴۳/۶    | ۶۱/۱                             | ۴۳/۶                      | ۴۳/۵      | ۴۳/۵                             | ۶۱/۷                      | ۴۳/۵     | ۴۳/۴                             | ۶۲/۴                      |
| پاییز ۹۸.....   | ۳۹/۶    | ۵۱/۱                             | ۲۹/۸                      | ۴۰/۵    | ۵۲/۰                             | ۳۱/۵                      | ۴۰/۵    | ۵۳/۰                             | ۴۰/۵                      | ۳۱/۷      | ۵۳/۰                             | ۴۰/۴                      | ۳۱/۸     | ۴۰/۴                             | ۵۴/۵                      |

| دوره            | دهک ششم |                                  |                           | دهک هفتم |                                  |                           | دهک هشتم |                                  |                           | دهک نهم |                                  |                           | دهک دهم |                                  |                           |
|-----------------|---------|----------------------------------|---------------------------|----------|----------------------------------|---------------------------|----------|----------------------------------|---------------------------|---------|----------------------------------|---------------------------|---------|----------------------------------|---------------------------|
|                 | کل      | خوراکی‌ها، آشامیدنی‌ها و دخانیات | کالاها و خدمات غیر خوراکی | کل       | خوراکی‌ها، آشامیدنی‌ها و دخانیات | کالاها و خدمات غیر خوراکی | کل       | خوراکی‌ها، آشامیدنی‌ها و دخانیات | کالاها و خدمات غیر خوراکی | کل      | خوراکی‌ها، آشامیدنی‌ها و دخانیات | کالاها و خدمات غیر خوراکی | کل      | خوراکی‌ها، آشامیدنی‌ها و دخانیات | کالاها و خدمات غیر خوراکی |
| ۱۳۹۵.....       | ...     | ...                              | ...                       | ...      | ...                              | ...                       | ...      | ...                              | ...                       | ...     | ...                              | ...                       | ...     | ...                              | ...                       |
| ۱۳۹۶.....       | ۸/۶     | ۱۲/۱                             | ۶/۹                       | ۸/۵      | ۱۲/۲                             | ۶/۸                       | ۸/۳      | ۱۲/۳                             | ۶/۸                       | ۸/۲     | ۱۲/۵                             | ۶/۸                       | ۱۲/۶    | ۷/۷                              | ۶/۷                       |
| ۱۳۹۷.....       | ۲۷/۱    | ۳۷/۹                             | ۲۱/۷                      | ۲۷/۷     | ۳۸/۱                             | ۲۲/۹                      | ۲۷/۸     | ۳۸/۴                             | ۲۳/۶                      | ۲۸/۱    | ۳۷/۹                             | ۲۸/۹                      | ۳۸/۹    | ۲۸/۹                             | ۲۶/۷                      |
| پاییز ۹۶.....   | ...     | ...                              | ...                       | ...      | ...                              | ...                       | ...      | ...                              | ...                       | ...     | ...                              | ...                       | ...     | ...                              | ...                       |
| زمستان ۹۶.....  | ۸/۶     | ۱۲/۱                             | ۶/۹                       | ۸/۵      | ۱۲/۲                             | ۶/۸                       | ۸/۳      | ۱۲/۳                             | ۶/۸                       | ۸/۲     | ۱۲/۵                             | ۶/۸                       | ۱۲/۶    | ۷/۷                              | ۶/۷                       |
| بهار ۹۷.....    | ۸/۴     | ۱۰/۵                             | ۷/۴                       | ۸/۴      | ۱۰/۶                             | ۷/۴                       | ۸/۴      | ۱۰/۷                             | ۷/۵                       | ۸/۳     | ۱۰/۸                             | ۷/۵                       | ۸/۲     | ۱۱/۰                             | ۷/۶                       |
| تابستان ۹۷..... | ۱۱/۴    | ۱۴/۳                             | ۱۰/۰                      | ۱۱/۶     | ۱۴/۵                             | ۱۰/۳                      | ۱۱/۷     | ۱۴/۵                             | ۱۰/۶                      | ۱۱/۸    | ۱۴/۴                             | ۱۰/۹                      | ۱۲/۰    | ۱۴/۷                             | ۱۱/۴                      |
| پاییز ۹۷.....   | ۱۸/۲    | ۲۴/۱                             | ۱۵/۳                      | ۱۸/۶     | ۲۴/۲                             | ۱۶/۱                      | ۱۸/۷     | ۲۴/۲                             | ۱۶/۵                      | ۱۸/۹    | ۲۴/۹                             | ۱۶/۵                      | ۱۹/۵    | ۲۴/۴                             | ۱۸/۴                      |
| زمستان ۹۷.....  | ۲۷/۱    | ۳۷/۹                             | ۲۱/۷                      | ۲۷/۷     | ۳۸/۱                             | ۲۲/۹                      | ۲۷/۸     | ۳۸/۴                             | ۲۳/۶                      | ۲۸/۱    | ۳۷/۹                             | ۲۴/۷                      | ۲۸/۹    | ۳۸/۹                             | ۲۶/۷                      |
| بهار ۹۸.....    | ۳۷/۹    | ۵۵/۸                             | ۲۸/۹                      | ۳۸/۶     | ۵۶/۱                             | ۳۰/۶                      | ۳۸/۷     | ۵۶/۸                             | ۳۱/۴                      | ۳۹/۰    | ۵۶/۴                             | ۳۳/۱                      | ۴۰/۲    | ۵۷/۸                             | ۳۶/۳                      |
| تابستان ۹۸..... | ۴۳/۱    | ۶۲/۷                             | ۳۳/۱                      | ۴۳/۷     | ۶۳/۱                             | ۳۴/۷                      | ۴۳/۷     | ۶۴/۱                             | ۳۵/۴                      | ۴۳/۹    | ۶۴/۱                             | ۴۳/۰                      | ۴۴/۹    | ۶۵/۸                             | ۴۰/۲                      |
| پاییز ۹۸.....   | ۴۰/۱    | ۵۴/۹                             | ۳۳/۲                      | ۴۰/۵     | ۵۵/۴                             | ۳۳/۳                      | ۴۰/۵     | ۵۶/۵                             | ۴۰/۵                      | ۳۳/۸    | ۵۶/۵                             | ۴۰/۸                      | ۴۱/۶    | ۵۸/۴                             | ۳۷/۷                      |

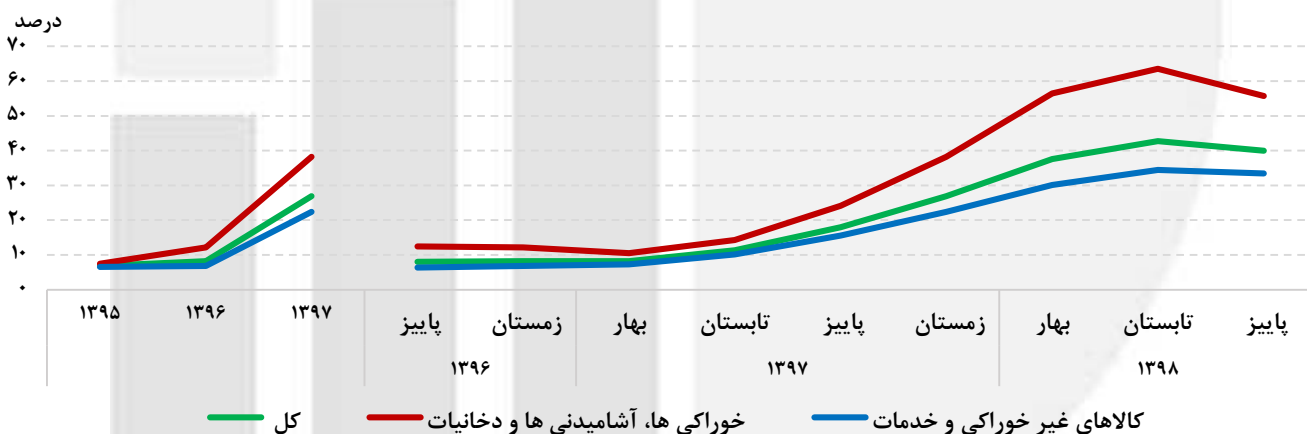
مأخذ- مرکز آمار ایران، دفتر شاخص قیمت‌ها.

نمودار ۴-۱- درصد تغییرات شاخص قیمت کالاها و خدمات مصرفی به تفکیک مناطق جغرافیایی



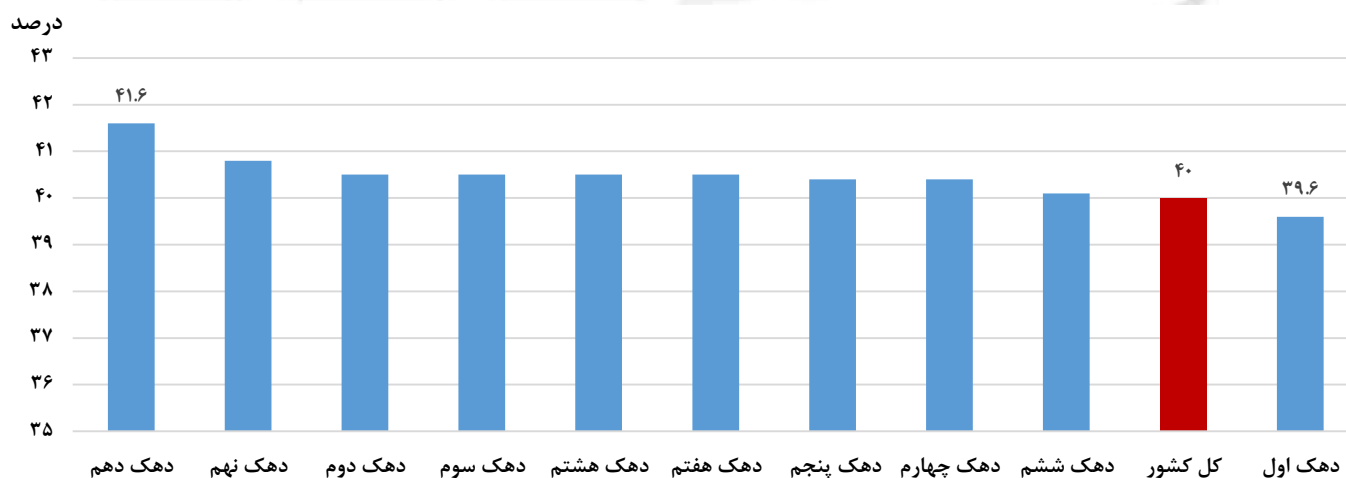
منبع: جدول ۴-۲

نمودار ۴-۲- درصد تغییرات شاخص قیمت کالاها و خدمات مصرفی به تفکیک گروه‌های اصلی



منبع: جدول ۴-۲

نمودار ۴-۳- درصد تغییرات شاخص قیمت کالاها و خدمات مصرفی کل کشور به تفکیک دهک‌های هزینه‌ای خانوار: پاییز ۹۸



منبع: جدول ۴-۴

۵-۴- شاخص قیمت تولیدکننده بر حسب گروه‌های اصلی و اختصاصی (۱۰۰=۱۳۹۰)

| دوره             | شاخص کل | کشاورزی | معادن | صنعت  | برق   |
|------------------|---------|---------|-------|-------|-------|
| .....۱۳۹۵        | ۲۰۹/۴   | ۲۲۱/۶   | ۱۹۷/۸ | ۲۰۱/۲ | ۱۳۱/۱ |
| .....۱۳۹۶        | ۲۳۶/۴   | ۲۴۷/۵   | ۲۳۲/۰ | ۲۳۲/۴ | ۱۲۰/۵ |
| .....۱۳۹۷        | ۳۴۷/۲   | ۳۶۸/۲   | ۳۵۰/۰ | ۳۸۲/۴ | ۱۲۶/۲ |
| ..... پاییز ۹۶   | ۲۴۲/۷   | ۲۵۲/۴   | ۲۳۴/۶ | ۲۴۲/۷ | ۱۱۳/۰ |
| ..... زمستان ۹۶  | ۲۴۷/۹   | ۲۳۸/۵   | ۲۵۲/۷ | ۲۵۳/۶ | ۱۱۴/۷ |
| ..... بهار ۹۷    | ۲۷۸/۱   | ۲۹۵/۴   | ۲۸۸/۸ | ۲۸۹/۰ | ۱۳۳/۲ |
| ..... تابستان ۹۷ | ۳۱۹/۷   | ۳۵۲/۱   | ۳۲۴/۷ | ۳۴۰/۳ | ۱۳۶/۳ |
| ..... پاییز ۹۷   | ۳۷۹/۰   | ۴۲۵/۹   | ۳۸۰/۴ | ۴۲۰/۴ | ۱۲۰/۵ |
| ..... زمستان ۹۷  | ۴۱۲/۲   | ۳۹۹/۴   | ۴۰۵/۹ | ۴۷۹/۹ | ۱۱۵/۰ |
| ..... بهار ۹۸    | ۴۷۱/۴   | ۵۴۱/۲   | ۴۷۴/۶ | ۵۴۵/۴ | ۱۱۰/۱ |
| ..... تابستان ۹۸ | ۴۷۷/۵   | ۵۱۶/۰   | ۴۹۱/۴ | ۵۴۶/۴ | ۱۳۴/۳ |
| ..... پاییز ۹۸   | ۴۷۵/۹   | ۴۹۳/۰   | ۵۳۳/۳ | ۵۳۳/۹ | ۱۳۳/۷ |

| دوره             | کل    | خدمات   |                  |                                       |                                 |   |       |                                |   |
|------------------|-------|---|------------------|---------------------------------------|---------------------------------|---|-------|--------------------------------|---|
|                  |       | تعمیر وسایل نقلیه<br>موتوری، موتورسیکلت و<br>کالاهای شخصی و خانگی | هتل و<br>رستوران | حمل و نقل،<br>انبارداری و<br>ارتباطات | واسطه‌گری‌های<br>مالی<br>(بیمه) | مستغلات، اجاره<br>و فعالیت‌های<br>کسب و کار | آموزش | بهداشت و<br>مددکاری<br>اجتماعی | سایر فعالیت‌های<br>خدمات عمومی،<br>اجتماعی و شخصی |
| .....۱۳۹۵        | ۲۲۲/۸ | ۲۵۹/۹   | ۲۹۰/۷            | ۲۴۵/۱                                 | ۲۲۷/۳                           | ۱۸۱/۹                                       | ۲۱۴/۱ | ۳۱۴/۸                          | ۲۴۲/۶   |
| .....۱۳۹۶        | ۲۴۲/۶ | ۲۸۸/۹   | ۳۱۸/۸            | ۲۶۲/۱                                 | ۲۴۳/۹                           | ۱۹۴/۷                                       | ۲۴۵/۸ | ۳۵۸/۰                          | ۲۶۷/۵   |
| .....۱۳۹۷        | ۲۹۶/۵ | ۳۵۷/۱   | ۴۰۴/۸            | ۳۵۱/۴                                 | ۲۹۵/۰                           | ۲۲۰/۷                                       | ۲۸۵/۵ | ۴۲۲/۹                          | ۳۱۴/۲   |
| ..... پاییز ۹۶   | ۲۴۷/۱ | ۲۹۳/۰   | ۳۲۲/۳            | ۲۶۴/۱                                 | ۲۴۶/۲                           | ۱۹۷/۲                                       | ۲۵۹/۶ | ۳۷۲/۵                          | ۲۶۹/۸   |
| ..... زمستان ۹۶  | ۲۵۰/۷ | ۲۹۹/۷   | ۳۳۰/۰            | ۲۶۸/۲                                 | ۲۵۲/۱                           | ۱۹۹/۹                                       | ۲۶۱/۰ | ۳۷۹/۰                          | ۲۷۴/۷   |
| ..... بهار ۹۷    | ۲۶۲/۳ | ۳۱۰/۷   | ۳۴۲/۱            | ۲۹۳/۲                                 | ۲۷۸/۰                           | ۲۰۴/۶                                       | ۲۶۱/۶ | ۳۸۴/۲                          | ۲۸۸/۸   |
| ..... تابستان ۹۷ | ۲۸۵/۰ | ۳۳۴/۸   | ۳۷۲/۷            | ۳۳۷/۷                                 | ۲۹۳/۲                           | ۲۱۵/۳                                       | ۲۶۵/۷ | ۴۱۵/۶                          | ۳۰۶/۱   |
| ..... پاییز ۹۷   | ۳۱۰/۱ | ۳۷۹/۳   | ۴۲۹/۸            | ۳۶۸/۲                                 | ۲۹۸/۴                           | ۲۲۸/۰                                       | ۳۰۵/۵ | ۴۴۰/۷                          | ۳۲۵/۹   |
| ..... زمستان ۹۷  | ۳۲۸/۵ | ۴۰۳/۷   | ۴۷۴/۶            | ۴۰۶/۳                                 | ۳۱۰/۵                           | ۲۳۴/۷                                       | ۳۰۹/۲ | ۴۵۰/۹                          | ۳۳۶/۱   |
| ..... بهار ۹۸    | ۳۴۷/۸ | ۴۳۱/۰   | ۵۳۹/۳            | ۴۳۵/۹                                 | ۳۶۶/۹                           | ۲۴۵/۱                                       | ۳۱۰/۱ | ۴۶۳/۶                          | ۳۵۴/۸   |
| ..... تابستان ۹۸ | ۳۷۳/۱ | ۴۶۶/۶   | ۵۸۶/۴            | ۴۷۹/۱                                 | ۳۶۹/۹                           | ۲۵۷/۹                                       | ۳۱۴/۶ | ۵۱۲/۴                          | ۳۷۹/۲   |
| ..... پاییز ۹۸   | ۳۹۶/۴ | ۵۰۸/۲   | ۶۳۸/۵            | ۵۱۰/۱                                 | ۳۷۵/۲                           | ۲۶۱/۶                                       | ۳۶۸/۴ | ۵۴۴/۲                          | ۴۰۴/۶   |

مأخذ- مرکز آمار ایران، دفتر شاخص قیمت‌ها.

(درصد)

۴-۶- درصد تغییرات شاخص قیمت تولیدکننده بر حسب گروه‌های اصلی و اختصاصی

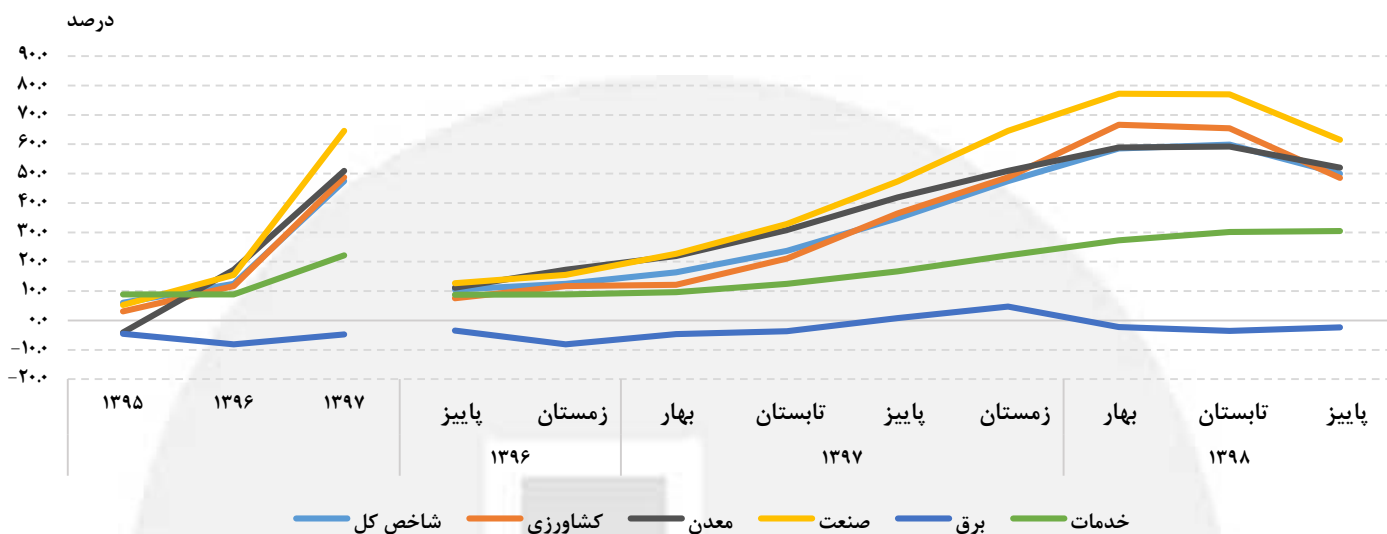
| دوره            | شاخص کل | کشاورزی | معادن | صنعت | برق  |
|-----------------|---------|---------|-------|------|------|
| ۱۳۹۵.....       | ۶۱/۰    | ۳/۱     | -۴/۱  | ۵/۳  | -۴/۵ |
| ۱۳۹۶.....       | ۱۲/۵    | ۱۱/۷    | ۱۷/۳  | ۱۵/۵ | -۸/۱ |
| ۱۳۹۷.....       | ۴۷/۵    | ۴۸/۸    | ۵۰/۹  | ۶۴/۶ | -۴/۷ |
| پاییز ۹۶.....   | ۱۰/۵    | ۷/۶     | ۱۱/۲  | ۱۲/۷ | -۳/۴ |
| زمستان ۹۶.....  | ۱۲/۵    | ۱۱/۷    | ۱۷/۳  | ۱۵/۵ | -۸/۱ |
| بهار ۹۷.....    | ۱۶/۴    | ۱۲/۲    | ۲۲/۰  | ۲۲/۷ | -۴/۶ |
| تابستان ۹۷..... | ۲۳/۷    | ۲۱/۱    | ۳۰/۸  | ۳۲/۹ | -۳/۷ |
| پاییز ۹۷.....   | ۳۴/۸    | ۳۶/۴    | ۴۱/۹  | ۴۷/۳ | ۰/۸  |
| زمستان ۹۷.....  | ۴۷/۵    | ۴۸/۸    | ۵۰/۹  | ۶۴/۴ | ۴/۷  |
| بهار ۹۸.....    | ۵۸/۶    | ۶۶/۶    | ۵۸/۹  | ۷۷/۲ | -۲/۲ |
| تابستان ۹۸..... | ۵۹/۹    | ۶۵/۴    | ۵۹/۲  | ۷۷/۰ | -۳/۵ |
| پاییز ۹۸.....   | ۵۰/۰    | ۴۸/۶    | ۵۲/۰  | ۶۱/۵ | -۲/۳ |

| دوره            | کل   | خدمات  |               |                                       |                                 |  |       |                                   |  |
|-----------------|------|--|---------------|---------------------------------------|---------------------------------|--|-------|-----------------------------------|--|
|                 |      | تعمیر وسایل نقلیه<br>موتوری، موتورسیکلت<br>و کالاهای شخصی و<br>خانگی | هتل و رستوران | حمل و نقل،<br>انبارداری و<br>ارتباطات | واسطه‌گری‌های<br>مالی<br>(بیمه) | مستغلات، اجاره و<br>فعالیت‌های کسب و کار | آموزش | بهداشت<br>و<br>مددکاری<br>اجتماعی | سایر<br>فعالیت‌های<br>خدمات<br>عمومی،<br>اجتماعی و<br>شخصی |
| ۱۳۹۵.....       | ۸/۹  | ۹/۹  | ۹/۰           | ۷/۰                                   | ۲/۶                             | ۶/۴                                      | ۱۶/۱  | ۱۶/۸                              | ۱۱/۶   |
| ۱۳۹۶.....       | ۸/۹  | ۱۱/۲   | ۹/۷           | ۶/۹                                   | ۷/۳                             | ۷/۰                                      | ۱۴/۸  | ۱۳/۷                              | ۱۰/۳   |
| ۱۳۹۷.....       | ۲۲/۲ | ۲۳/۶   | ۲۷/۰          | ۳۴/۱                                  | ۲۱/۰                            | ۱۳/۳                                     | ۱۶/۱  | ۱۸/۱                              | ۱۷/۵   |
| پاییز ۹۶.....   | ۸/۸  | ۱۰/۷   | ۹/۲           | ۷/۳                                   | ۵/۴                             | ۶/۵                                      | ۱۵/۳  | ۱۴/۲                              | ۱۰/۳   |
| زمستان ۹۶.....  | ۸/۹  | ۱۱/۲   | ۹/۷           | ۶/۹                                   | ۷/۳                             | ۷/۰                                      | ۱۴/۸  | ۱۳/۷                              | ۱۰/۳   |
| بهار ۹۷.....    | ۹/۶  | ۱۱/۳   | ۱۰/۲          | ۸/۶                                   | ۱۰/۲                            | ۷/۷                                      | ۱۴/۳  | ۱۳/۴                              | ۹/۶  |
| تابستان ۹۷..... | ۱۲/۵ | ۱۳/۰   | ۱۲/۴          | ۱۴/۶                                  | ۱۴/۵                            | ۸/۹                                      | ۱۳/۹  | ۱۶/۰                              | ۱۱/۶   |
| پاییز ۹۷.....   | ۱۶/۷ | ۱۷/۷   | ۱۸/۵          | ۲۲/۷                                  | ۱۷/۸                            | ۱۰/۹                                     | ۱۴/۹  | ۱۷/۰                              | ۱۴/۳   |
| زمستان ۹۷.....  | ۲۲/۲ | ۲۳/۶   | ۲۷/۰          | ۳۴/۱                                  | ۲۱/۰                            | ۱۳/۳                                     | ۱۶/۱  | ۱۸/۱                              | ۱۷/۵   |
| بهار ۹۸.....    | ۲۷/۳ | ۳۰/۳   | ۳۸/۷          | ۴۲/۷                                  | ۲۴/۹                            | ۱۶/۲                                     | ۱۷/۳  | ۱۹/۶                              | ۲۰/۷   |
| تابستان ۹۸..... | ۳۰/۱ | ۳۵/۷   | ۴۸/۵          | ۴۵/۲                                  | ۲۵/۸                            | ۱۸/۲                                     | ۱۸/۳  | ۲۰/۴                              | ۲۲/۵   |
| پاییز ۹۸.....   | ۳۰/۵ | ۳۶/۶   | ۵۱/۲          | ۴۴/۵                                  | ۲۶/۸                            | ۱۷/۹                                     | ۱۹/۱  | ۲۱/۷                              | ۲۳/۴   |

مأخذ- مرکز آمار ایران، دفتر شاخص قیمت‌ها.

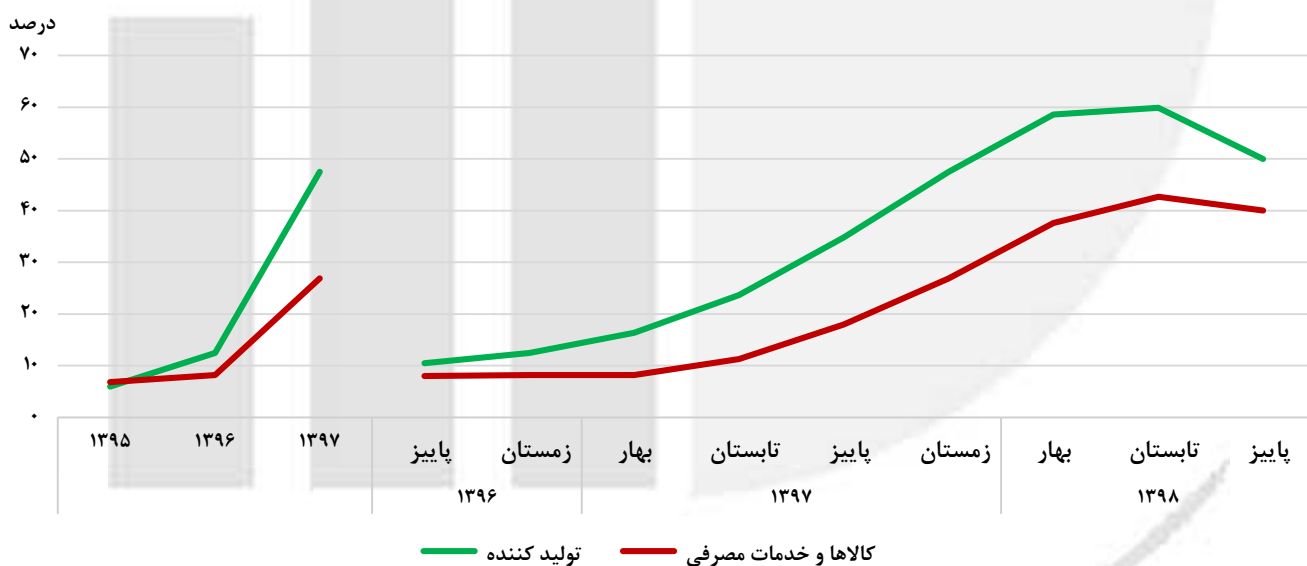


نمودار ۴-۴- درصد تغییرات قیمت شاخص تولیدکننده بر حسب گروه‌های اصلی



منبع: جدول ۴-۶

نمودار ۴-۵- درصد تغییرات شاخص قیمت تولیدکننده و شاخص قیمت کالاها و خدمات مصرفی کل کشور



منبع: جدول ۴-۲ و ۴-۶

مرکز آمار ایران

۴-۷- شاخص قیمت کالاهای صادراتی و درصد تغییرات آن (نرخ تورم سالانه کالاهای صادراتی) (۱۳۹۰=۱۰۰)

| دلاری                          |       | ریالی                          |       | دوره        |
|--------------------------------|-------|--------------------------------|-------|-------------|
| درصد تغییرات (نرخ تورم سالانه) | شاخص  | درصد تغییرات (نرخ تورم سالانه) | شاخص  |             |
| -۵/۰                           | ۱۰۷/۲ | -۳/۳                           | ۱۷۱/۷ | ۱۳۹۵        |
| ۳/۳                            | ۱۱۰/۷ | ۵/۶                            | ۱۸۱/۴ | *۱۳۹۶       |
| ۱۹/۶                           | ۱۳۲/۴ | ۶۱/۱                           | ۲۹۲/۲ | *۱۳۹۷       |
| ۱/۰                            | ۱۱۰/۱ | ۲/۴                            | ۱۸۲/۵ | پاییز ۹۶*   |
| ۳/۳                            | ۱۱۳/۱ | ۵/۶                            | ۱۹۱/۶ | زمستان ۹۶*  |
| ۵/۹                            | ۱۲۴/۴ | ۱۲/۲                           | ۲۲۶/۲ | بهار ۹۷*    |
| ۹/۳                            | ۱۲۶/۰ | ۲۰/۹                           | ۲۴۰/۵ | تابستان ۹۷* |
| ۱۵/۰                           | ۱۳۹/۱ | ۳۷/۴                           | ۳۱۳/۳ | پاییز ۹۷*   |
| ۱۹/۶                           | ۱۴۰/۱ | ۶۱/۱                           | ۳۸۸/۶ | زمستان ۹۷*  |
| ۱۹/۳                           | ۱۴۰/۲ | ۷۸/۴                           | ۴۴۱/۴ | بهار ۹۸*    |
| ۱۸/۱                           | ۱۴۰/۱ | ۹۳/۶                           | ۴۸۴/۰ | تابستان ۹۸* |
| ۱۱/۵                           | ۱۴۰/۱ | ۹۳/۸                           | ۵۶۸/۱ | پاییز ۹۸*   |

مأخذ- مرکز آمار ایران، دفتر شاخص قیمت‌ها.

۴-۸- شاخص قیمت کالاهای وارداتی و درصد تغییرات آن (نرخ تورم سالانه کالاهای وارداتی) (۱۳۹۰=۱۰۰)

| دلاری                          |       | ریالی                 |        | دوره        |
|--------------------------------|-------|-----------------------|--------|-------------|
| درصد تغییرات (نرخ تورم سالانه) | شاخص  | درصد تغییرات (سالانه) | شاخص   |             |
| -۴/۷                           | ۲۴۹/۱ | -۲/۸                  | ۴۹۹/۳  | ۱۳۹۵        |
| -۵/۴                           | ۲۳۵/۵ | -۲/۵                  | ۴۸۶/۷  | *۱۳۹۶       |
| ۱۵/۹                           | ۲۷۲/۹ | ۱۱۱/۴                 | ۱۰۲۹/۰ | *۱۳۹۷       |
| -۵/۶                           | ۲۳۲/۷ | -۳/۴                  | ۴۸۳/۸  | پاییز ۹۶*   |
| -۵/۴                           | ۲۳۲/۶ | -۲/۵                  | ۴۹۴/۳  | زمستان ۹۶*  |
| -۳/۴                           | ۲۴۷/۱ | ۹/۴                   | ۷۱۲/۸  | بهار ۹۷*    |
| ۰/۱                            | ۲۵۷/۴ | ۲۸/۵                  | ۸۳۲/۳  | تابستان ۹۷* |
| ۶/۶                            | ۲۷۶/۵ | ۶۰/۳                  | ۱۰۷۱/۹ | پاییز ۹۷*   |
| ۱۵/۹                           | ۳۱۰/۵ | ۱۱۱/۴                 | ۱۴۹۹/۱ | زمستان ۹۷*  |
| ۲۵/۱                           | ۳۴۳/۰ | ۱۴۹/۷                 | ۲۰۱۷/۳ | بهار ۹۸*    |
| ۳۴/۷                           | ۳۷۶/۲ | ۱۸۹/۱                 | ۲۷۰۶/۸ | تابستان ۹۸* |
| ۴۴/۰                           | ۴۲۹/۹ | ۲۲۰/۷                 | ۳۷۵۵/۲ | پاییز ۹۸*   |

مأخذ- مرکز آمار ایران، دفتر شاخص قیمت‌ها.

۴-۹- شاخص رابطه مبادله حاصل از شاخص‌های قیمت کالاهای صادراتی و وارداتی (۱۰۰=۱۳۹۰)

| دلاری        |        |        | ریالی        |        |        | دوره        |
|--------------|--------|--------|--------------|--------|--------|-------------|
| رابطه مبادله | واردات | صادرات | رابطه مبادله | واردات | صادرات |             |
| ۰/۴۳         | ۲۴۹/۱  | ۱۰۷/۲  | ۰/۳۴         | ۴۹۹/۳  | ۱۷۱/۷  | ۱۳۹۵        |
| ۰/۴۷         | ۲۳۵/۵  | ۱۱۰/۷  | ۰/۳۷         | ۴۸۶/۷  | ۱۸۱/۴  | ۱۳۹۶*       |
| ۰/۴۹         | ۲۷۲/۹  | ۱۳۲/۴  | ۰/۲۸         | ۱۰۲۹/۰ | ۲۹۲/۲  | ۱۳۹۷*       |
| ۰/۴۷         | ۲۳۲/۷  | ۱۱۰/۱  | ۰/۳۸         | ۴۸۳/۸  | ۱۸۲/۵  | پاییز ۹۶*   |
| ۰/۴۹         | ۲۳۲/۶  | ۱۱۳/۱  | ۰/۳۹         | ۴۹۴/۳  | ۱۹۱/۶  | زمستان ۹۶*  |
| ۰/۵۰         | ۲۴۷/۱  | ۱۲۴/۴  | ۰/۳۲         | ۷۱۲/۸  | ۲۲۶/۲  | بهار ۹۷*    |
| ۰/۴۹         | ۲۵۷/۴  | ۱۲۶/۰  | ۰/۲۹         | ۸۳۲/۳  | ۲۴۰/۵  | تابستان ۹۷* |
| ۰/۵۰         | ۲۷۶/۵  | ۱۳۹/۱  | ۰/۲۹         | ۱۰۷۱/۹ | ۳۱۳/۳  | پاییز ۹۷*   |
| ۰/۴۵         | ۳۱۰/۵  | ۱۴۰/۱  | ۰/۲۶         | ۱۴۹۹/۱ | ۳۸۸/۶  | زمستان ۹۷*  |
| ۰/۴۱         | ۳۴۳/۰  | ۱۴۰/۲  | ۰/۲۲         | ۲۰۱۷/۳ | ۴۴۱/۴  | بهار ۹۸*    |
| ۰/۳۷         | ۳۷۶/۲  | ۱۴۰/۱  | ۰/۱۸         | ۲۷۰۶/۸ | ۴۸۴/۰  | تابستان ۹۸* |
| ۰/۳۳         | ۴۲۹/۹  | ۱۴۰/۱  | ۰/۱۵         | ۳۷۵۵/۲ | ۵۶۸/۱  | پاییز ۹۸*   |

مأخذ- مرکز آمار ایران، دفتر شاخص قیمت‌ها.

مرکز آمار ایران

۱۰-۴- متوسط قیمت اقلام خوراکی منتخب در مناطق شهری کل کشور

(ریال)

| شرح             | برنج ایرانی درجه یک | برنج خارجی درجه یک | گوشت گوسفند | گوشت گاو و گوساله | مرغ ماشینی | شیر پاستوریزه | ماست پاستوریزه | پنیر ایرانی پاستوریزه | تخم مرغ ماشینی | کره پاستوریزه (کره حیوانی) | روغن مایع | موز        |
|-----------------|---------------------|--------------------|-------------|-------------------|------------|---------------|----------------|-----------------------|----------------|----------------------------|-----------|------------|
| واحد مبادله     | یک کیلوگرم          | یک کیلوگرم         | یک کیلوگرم  | یک کیلوگرم        | یک کیلوگرم | یک لیتر       | یک کیلوگرم     | یک کیلوگرم            | یک کیلوگرم     | ۱۰۰ گرم                    | ۹۰۰ گرم   | یک کیلوگرم |
| ۱۳۹۵.....       | ۱۱۳۱۰۲              | ۵۱۱۰۶              | ۳۱۵۹۰۶      | ۳۲۰۷۹۵            | ۶۹۱۹۵      | ۲۵۸۹۸         | ۳۵۹۰۸          | ۵۵۲۹۹                 | ۵۰۵۴۴          | ۲۴۴۲۰                      | ۵۱۷۷۲     | ۴۸۵۱۷      |
| ۱۳۹۶.....       | ۱۳۲۳۸۸              | ۵۸۹۵۳              | ۳۹۴۶۴۷      | ۳۷۲۱۷۵            | ۷۴۰۱۰      | ۲۷۲۷۱         | ۳۷۵۵۶          | ۵۸۱۶۲                 | ۶۶۷۶۸          | ۳۰۹۳۴                      | ۵۳۶۹۸     | ۵۰۷۰۷      |
| ۱۳۹۷.....       | ۱۴۹۰۵۹              | ۸۳۲۳۶              | ۶۰۰۳۳۳      | ۵۵۹۳۵۳            | ۱۰۳۹۶۶     | ۳۶۶۲۴         | ۵۰۶۴۵          | ۷۴۱۵۱                 | ۹۶۲۳۳          | ۴۱۶۶۵                      | ۶۶۸۵۵     | ۱۰۱۸۵۹     |
| پاییز ۹۶.....   | ۱۳۳۷۸۸              | ۵۷۸۴۸              | ۴۰۷۲۰۶      | ۳۸۳۳۰۸            | ۷۱۱۵۹      | ۲۷۳۰۷         | ۳۷۵۴۰          | ۵۷۹۴۲                 | ۶۵۳۷۱          | ۳۲۲۲۸                      | ۵۳۵۵۷     | ۴۶۲۳۸      |
| زمستان ۹۶.....  | ۱۳۴۹۷۶              | ۶۶۴۲۵              | ۴۰۸۰۵۲      | ۳۸۱۱۵۶            | ۷۴۶۱۶      | ۲۸۱۷۵         | ۳۸۹۳۲          | ۵۹۲۸۲                 | ۸۴۳۰۱          | ۳۳۵۶۳                      | ۵۳۸۹۱     | ۶۱۲۶۰      |
| بهار ۹۷.....    | ۱۳۶۶۶۸              | ۷۵۶۴۲              | ۴۵۱۶۷۱      | ۴۰۸۴۳۳            | ۷۸۴۲۴      | ۲۸۵۳۶         | ۳۹۷۵۹          | ۵۹۸۰۷                 | ۸۳۸۰۲          | ۳۴۶۲۵                      | ۵۴۷۷۴     | ۷۰۷۸۱      |
| تابستان ۹۷..... | ۱۴۱۶۰۷              | ۷۹۹۰۹              | ۵۲۵۸۵۳      | ۴۷۶۹۶۳            | ۹۲۹۱۵      | ۳۱۳۸۴         | ۴۵۹۵۰          | ۶۶۳۷۷                 | ۹۴۷۰۱          | ۴۱۴۰۵                      | ۶۰۲۷۱     | ۸۷۸۶۸      |
| پاییز ۹۷.....   | ۱۵۴۹۷۳              | ۸۸۵۴۵              | ۶۰۴۵۷۸      | ۶۰۱۰۰۷            | ۱۰۵۰۷۴     | ۴۰۱۹۵         | ۵۶۴۷۵          | ۸۲۰۰۴                 | ۱۰۶۳۶۷         | ۴۵۰۵۶                      | ۷۴۸۸۱     | ۱۲۱۶۷۳     |
| زمستان ۹۷.....  | ۱۶۲۹۸۸              | ۸۸۸۴۶              | ۸۱۹۲۲۹      | ۷۵۱۰۰۹            | ۱۳۹۴۵۰     | ۴۶۳۸۰         | ۶۰۳۹۶          | ۸۸۴۱۷                 | ۱۰۰۰۶۱         | ۴۵۵۷۳                      | ۷۷۴۹۳     | ۱۲۷۱۱۳     |
| بهار ۹۸.....    | ۲۰۲۳۶۸              | ۸۹۱۱۱              | ۹۹۹۵۸۴      | ۹۳۴۴۴۹            | ۱۲۶۸۲۱     | ۴۷۷۰۷         | ۶۱۴۳۸          | ۸۹۵۵۱                 | ۸۶۲۸۳          | ۴۵۷۱۰                      | ۸۰۰۵۵     | ۱۳۷۴۷۷     |
| تابستان ۹۸..... | ۲۳۲۱۹۴              | ۸۸۰۲۳              | ۹۹۷۳۲۶      | ۸۹۸۲۸۲            | ۱۳۶۴۹۳     | ۵۴۹۱۸         | ۷۲۱۷۸          | ۱۰۱۸۴۶                | ۹۱۶۴۹          | ۴۶۲۷۴                      | ۸۳۴۷۸     | ۱۲۸۸۱۷     |
| پاییز ۹۸.....   | ۲۳۳۲۱۹              | ۹۳۴۳۲              | ۹۴۸۱۷۱۴     | ۸۴۶۷۷۳            | ۱۳۱۰۱۹     | ۵۹۴۸۱         | ۷۵۹۷۷          | ۱۰۸۹۱۵                | ۹۶۶۳۹          | ۴۶۸۱۷                      | ۸۶۱۸۱     | ۱۲۵۷۶۲     |

| شرح             | سیب درختی زرد | پرتقال محصول داخل | خیار       | گوجه‌فرنگی | سیب زمینی  | پیاز       | لوبیا چیتی | عدس        | قند        | شکر        | رب گوجه‌فرنگی | چای خارجی بسته‌ای |
|-----------------|---------------|-------------------|------------|------------|------------|------------|------------|------------|------------|------------|---------------|-------------------|
| واحد مبادله     | یک کیلوگرم    | یک کیلوگرم        | یک کیلوگرم | یک کیلوگرم | یک کیلوگرم | یک کیلوگرم | یک کیلوگرم | یک کیلوگرم | یک کیلوگرم | یک کیلوگرم | یک کیلوگرم    | ۵۰۰ گرم           |
| ۱۳۹۵.....       | ۳۷۹۱۳         | ۴۶۱۶۷             | ۲۲۱۰۰      | ۱۷۹۹۰      | ۱۳۸۶۸      | ۱۳۳۳۳      | ۹۵۸۷۶      | ۸۳۵۵۶      | ۳۸۸۴۲      | ۳۳۲۵۵      | ۵۰۳۰۱         | ۱۷۸۲۵۲            |
| ۱۳۹۶.....       | ۴۳۶۴۳         | ۴۴۹۸۸             | ۲۴۸۳۳      | ۲۴۹۳۷      | ۱۸۶۸۰      | ۲۳۵۵۱      | ۱۱۸۵۶۶     | ۸۳۴۲۲      | ۴۰۵۰۱      | ۳۲۸۰۵      | ۵۳۱۱۱         | ۲۰۴۷۴۴            |
| ۱۳۹۷.....       | ۶۸۵۸۴         | ۶۴۲۳۲             | ۳۷۶۳۱      | ۳۶۲۵۱      | ۲۴۷۹۴      | ۲۴۱۷۳      | ۱۳۰۶۶۸     | ۸۴۶۴۲      | ۴۹۶۵۴      | ۳۹۸۸۹      | ۱۲۶۷۱۹        | ۲۷۹۰۰۷            |
| پاییز ۹۶.....   | ۳۶۷۰۱         | ۴۱۵۰۲             | ۲۶۴۱۹      | ۲۶۳۹۱      | ۱۷۰۵۶      | ۲۱۷۵۳      | ۱۲۰۰۷۲     | ۸۲۹۰۵      | ۴۰۴۲۴      | ۳۲۵۵۲      | ۵۳۴۳۷         | ۲۰۶۷۳۷            |
| زمستان ۹۶.....  | ۳۷۶۶۵         | ۳۳۴۸۲             | ۲۸۳۶۵      | ۲۲۷۸۳      | ۱۷۷۶۵      | ۲۳۳۴۱      | ۱۲۰۲۲۰     | ۸۱۶۴۰      | ۴۰۸۴۶      | ۳۲۸۰۹      | ۵۶۷۷۶         | ۲۱۲۲۰۰            |
| بهار ۹۷.....    | ۴۵۵۵۲         | ۴۷۵۷۲             | ۲۷۳۹۳      | ۲۱۱۱۸      | ۱۷۴۲۸      | ۱۸۵۲۷      | ۱۱۹۶۵۶     | ۸۰۲۲۵      | ۴۱۵۰۶      | ۳۳۳۷۸      | ۵۹۷۳۳         | ۲۲۹۴۴۱            |
| تابستان ۹۷..... | ۶۸۶۶۱         | ۹۴۸۹۰             | ۳۴۴۱۴      | ۲۷۱۹۷      | ۱۸۸۱۴      | ۱۷۶۱۶      | ۱۲۴۵۲۴     | ۸۲۱۵۹      | ۴۵۷۶۲      | ۳۷۲۱۲      | ۷۵۸۴۵         | ۲۶۵۹۳۳            |
| پاییز ۹۷.....   | ۷۳۹۰۴         | ۶۰۴۹۳             | ۳۸۶۵۲      | ۴۷۰۶۲      | ۳۰۷۷۸      | ۲۳۳۱۲      | ۱۳۶۶۴۰     | ۸۸۳۱۹      | ۵۲۷۴۰      | ۴۱۴۰۱      | ۸۱۹۱۵         | ۳۰۶۲۴۴            |
| زمستان ۹۷.....  | ۸۶۲۱۸         | ۵۳۹۷۲             | ۵۰۰۶۵      | ۴۹۶۲۷      | ۳۲۱۵۸      | ۳۷۲۴۰      | ۱۴۱۸۵۱     | ۸۷۸۶۴      | ۵۸۶۰۴      | ۴۷۵۶۲      | ۱۸۹۳۸۳        | ۳۱۴۴۱۰            |
| بهار ۹۸.....    | ۱۰۳۷۲۹        | ۸۵۷۷۰             | ۵۶۱۴۷      | ۵۴۷۰۸      | ۶۰۵۱۸      | ۷۶۵۸۷      | ۱۵۵۰۱۱     | ۹۴۷۷۸      | ۸۳۳۶۱      | ۷۱۲۷۰      | ۲۰۴۵۲۲        | ۳۴۰۹۲۶            |
| تابستان ۹۸..... | ۹۲۱۹۵         | ۱۱۹۵۵۱            | ۳۸۵۲۱      | ۳۶۰۹۰      | ۶۲۲۱۷      | ۳۱۵۲۰      | ۱۶۵۸۱۱     | ۹۹۱۰۵      | ۷۸۲۳۴      | ۶۱۹۵۹      | ۲۱۶۸۳۳        | ۴۷۸۲۵۱            |
| پاییز ۹۸.....   | ۶۷۴۱۵         | ۶۶۳۱۶             | ۵۹۳۵۵      | ۵۷۶۱۸      | ۳۷۷۷۵      | ۳۳۰۴۷      | ۱۶۸۳۳۷     | ۱۰۴۲۱۰     | ۷۴۸۲۸      | ۵۹۳۰۸      | ۱۸۸۱۷۳۹       | ۵۷۱۸۶۸            |

مأخذ- مرکز آمار ایران، دفتر شاخص قیمت‌ها.

۴-۱۱- درصد تغییرات متوسط قیمت اقلام خوراکی منتخب در مناطق شهری کل کشور نسبت به دوره قبل (درصد)

| شرح        | برنج ایرانی درجه یک | برنج خارجی درجه یک | گوشت گوسفند | گوشت گاو و گوساله | مرغ ماشینی | شیر پاستوریزه | ماست پاستوریزه | پنیر ایرانی پاستوریزه | تخم مرغ ماشینی | کره پاستوریزه (کره حیوانی) | روغن مایع | موز   |
|------------|---------------------|--------------------|-------------|-------------------|------------|---------------|----------------|-----------------------|----------------|----------------------------|-----------|-------|
| ۱۳۹۵       | ...                 | ...                | ...         | ...               | ...        | ...           | ...            | ...                   | ...            | ...                        | ...       | ...   |
| ۱۳۹۶       | ۱۷/۱                | ۱۵/۴               | ۲۴/۹        | ۱۶/۰              | ۷/۰        | ۵/۳           | ۴/۶            | ۵/۲                   | ۳۲/۱           | ۲۶/۷                       | ۳/۷       | ۴/۵   |
| ۱۳۹۷       | ۱۲/۶                | ۴۱/۲               | ۵۲/۱        | ۵۰/۳              | ۴۰/۵       | ۳۴/۳          | ۳۴/۹           | ۲۷/۵                  | ۴۴/۱           | ۳۴/۷                       | ۲۴/۵      | ۱۰۰/۹ |
| پاییز ۹۶   | ۰/۶                 | ۲/۵                | ۳/۳         | ۴/۵               | -۹/۶       | ۱/۶           | ۱/۴            | ۰/۲                   | ۸/۹            | ۹/۴                        | ۰/۲       | ۶/۷   |
| زمستان ۹۶  | ۰/۹                 | ۱۴/۸               | ۰/۲         | ۱/۳               | ۴/۹        | ۳/۲           | ۳/۷            | ۲/۳                   | ۲۹/۰           | ۴/۱                        | ۰/۶       | ۳۲/۵  |
| بهار ۹۷    | ۱/۳                 | ۱۳/۹               | ۱۰/۷        | ۵/۲               | ۵/۱        | ۱/۳           | ۲/۱            | ۰/۹                   | -۰/۶           | ۳/۲                        | ۱/۶       | ۱۵/۵  |
| تابستان ۹۷ | ۳/۶                 | ۵/۶                | ۱۶/۴        | ۱۶/۸              | ۱۸/۵       | ۱۰/۰          | ۱۵/۶           | ۱۱/۰                  | ۱۳/۰           | ۱۹/۶                       | ۱۰/۰      | ۲۴/۱  |
| پاییز ۹۷   | ۹/۴                 | ۱۰/۸               | ۱۵/۰        | ۲۶/۰              | ۱۳/۱       | ۲۸/۱          | ۲۲/۹           | ۲۳/۵                  | ۱۲/۳           | ۸/۸                        | ۲۴/۲      | ۳۸/۵  |
| زمستان ۹۷  | ۵/۲                 | ۰/۳                | ۳۵/۵        | ۲۵/۰              | ۳۲/۷       | ۱۵/۴          | ۶/۹            | ۷/۸                   | -۵/۹           | ۱/۱                        | ۳/۵       | ۴/۵   |
| بهار ۹۸    | ۲۴/۲                | ۰/۳                | ۲۲/۰        | ۲۴/۴              | -۹/۱       | ۲/۹           | ۱/۷            | ۱/۳                   | -۱۳/۸          | ۰/۳                        | ۳/۳       | ۸/۲   |
| تابستان ۹۸ | ۱۴/۷                | -۱/۲               | -۰/۲        | -۳/۸              | ۷/۶        | ۱۵/۱          | ۱۷/۵           | ۱۳/۷                  | ۶/۲            | ۱/۲                        | ۴/۳       | -۶/۳  |
| پاییز ۹۸   | ۰/۰                 | ۶/۱                | -۴/۹        | -۶/۰              | -۴/۰       | ۸/۳           | ۵/۳            | ۵/۳                   | ۵/۴            | ۱/۲                        | ۳/۲       | -۲/۴  |

| شرح        | سیب درختی زرد | پرتقال محصول داخل | خیار  | گوجه‌فرنگی | سیب زمینی | پیاز  | لوبیا چیتی | عدس  | قند  | شکر   | رب گوجه‌فرنگی | چای خارجی بسته‌ای |
|------------|---------------|-------------------|-------|------------|-----------|-------|------------|------|------|-------|---------------|-------------------|
| ۱۳۹۵       | ...           | ...               | ...   | ...        | ...       | ...   | ...        | ...  | ...  | ...   | ...           | ...               |
| ۱۳۹۶       | ۱۵/۱          | -۲/۶              | ۱۲/۴  | ۳۸/۶       | ۳۴/۷      | ۷۶/۶  | ۲۳/۷       | -۰/۲ | ۴/۳  | -۱/۴  | ۵/۶           | ۱۴/۹              |
| ۱۳۹۷       | ۵۷/۱          | ۴۲/۸              | ۵۱/۵  | ۴۵/۴       | ۳۲/۷      | ۲/۶   | ۱۰/۲       | ۱/۵  | ۲۲/۶ | ۲۱/۶  | ۱۳۸/۶         | ۳۶/۳              |
| پاییز ۹۶   | -۱۷/۳         | -۲۱/۶             | ۳۲/۷  | ۴۳/۵       | -۶/۵      | -۲۶/۵ | ۰/۳        | -۱/۲ | -۰/۲ | -۰/۶  | ۴/۱           | ۱/۴               |
| زمستان ۹۶  | ۲/۶           | -۱۹/۳             | ۷/۴   | -۱۳/۷      | ۴/۲       | ۷/۳   | ۰/۱        | -۱/۵ | ۱/۰  | ۰/۸   | ۶/۲           | ۲/۶               |
| بهار ۹۷    | ۲۰/۹          | ۴۲/۱              | -۳/۴  | -۷/۳       | -۱/۹      | -۲۰/۶ | -۰/۵       | -۱/۷ | ۱/۶  | ۱/۷   | ۵/۲           | ۸/۱               |
| تابستان ۹۷ | ۵۰/۷          | ۹۹/۵              | ۲۵/۶  | ۲۸/۸       | ۸/۰       | -۴/۹  | ۴/۱        | ۲/۴  | ۱۰/۳ | ۱۱/۵  | ۲۷/۰          | ۱۵/۹              |
| پاییز ۹۷   | ۷/۶           | -۳۶/۲             | ۱۲/۳  | ۷۳/۰       | ۶۳/۶      | ۳۲/۴  | ۹/۷        | ۷/۵  | ۱۵/۲ | ۱۱/۲  | ۱۳۹/۸         | ۱۵/۲              |
| زمستان ۹۷  | ۱۶/۷          | -۱۰/۸             | ۲۹/۵  | ۵/۵        | ۴/۵       | ۵۹/۷  | ۳/۸        | -۰/۵ | ۱۱/۱ | ۱۴/۹  | ۴/۱           | ۲/۷               |
| بهار ۹۸    | ۲۰/۳          | ۵۸/۹              | ۱۲/۱  | ۱۰/۲       | ۸۸/۲      | ۱۰۵/۷ | ۹/۳        | ۷/۹  | ۴۲/۲ | ۴۹/۸  | ۸/۰           | ۸/۴               |
| تابستان ۹۸ | -۱۱/۱         | ۳۹/۴              | -۳۱/۴ | -۳۴/۰      | ۲/۸       | -۵۸/۸ | ۷/۰        | ۴/۶  | -۶/۱ | -۱۳/۱ | ۶/۰           | ۴۰/۳              |
| پاییز ۹۸   | -۲۶/۹         | -۴۴/۵             | ۵۴/۱  | ۵۹/۷       | -۳۹/۳     | ۴/۸   | ۱/۵        | ۵/۲  | -۴/۴ | -۴/۳  | -۱۳/۰         | ۱۹/۶              |

مأخذ- مرکز آمار ایران، دفتر شاخص قیمت‌ها.

۴-۱۲- متوسط قیمت و اجاره ماهانه مسکن در کل کشور

| دوره       | قیمت فروش یک متر مربع زمین یا زمین ساختمان مسکونی کلنگی |                                       | قیمت فروش یک متر مربع زیربنای مسکونی |                                       | مبلغ اجاره ماهانه به علاوه سه درصد ودیعه پرداختی برای اجاره یک متر مربع زیربنای مسکونی |                                       |
|------------|---|---------------------------------------|--------------------------------------|---------------------------------------|--|---------------------------------------|
|            | متوسط قیمت (هزار ریال)                                  | درصد تغییر نسبت به دوره مشابه سال قبل | متوسط قیمت (هزار ریال)               | درصد تغییر نسبت به دوره مشابه سال قبل | متوسط قیمت (ریال)  | درصد تغییر نسبت به دوره مشابه سال قبل |
| ۱۳۹۵       | ۱۰۳۷۶   | -۰/۸                                  | ۱۴۹۷۴                                | ۵/۸                                   | ۷۸۰۴۶  | ۲۲/۲                                  |
| ۱۳۹۶       | ۱۱۷۲۳   | ۱۳/۵                                  | ۱۶۱۲۱                                | ۱۲/۴                                  | ۸۶۳۲۱  | ۲۵/۳                                  |
| ۱۳۹۷       | ۲۰۶۰۵   | ۳۵/۰                                  | ۲۳۹۳۹                                | ۲۷/۴                                  | ۱۰۶۳۵۷   | ۳۶/۴                                  |
| پاییز ۹۶   | ۱۱۶۹۷   | ۰/۰                                   | ۱۶۳۶۷                                | ۰/۰                                   | ۸۷۰۲۱  | ۰/۰                                   |
| زمستان ۹۶  | ۱۲۹۱۲   | ۰/۰                                   | ۱۸۳۰۹                                | ۰/۰                                   | ۹۳۱۴۲  | ۰/۰                                   |
| بهار ۹۷    | ۱۳۳۷۵   | ۲۹/۰                                  | ۱۹۳۷۸                                | ۳۰/۳                                  | ۹۸۰۰۲  | ۲۲/۰                                  |
| تابستان ۹۷ | ۱۷۲۵۰   | ۴۹/۲                                  | ۲۲۲۶۲                                | ۴۴/۴                                  | ۱۰۸۰۹۶   | ۲۶/۰                                  |
| پاییز ۹۷   | ۲۰۹۷۵   | ۷۹/۳                                  | ۲۶۲۳۲                                | ۶۰/۳                                  | ۱۰۹۱۲۳   | ۲۵/۴                                  |
| زمستان ۹۷  | ۲۸۶۵۱   | ۱۲۱/۹                                 | ۲۹۲۶۲                                | ۵۹/۸                                  | ۱۱۱۰۶۴   | ۱۹/۲                                  |
| بهار ۹۸    | ۳۳۲۵۱   | ۱۴۸/۶                                 | ۳۵۳۱۲                                | ۸۲/۲                                  | ۱۲۶۵۲۲   | ۲۹/۱                                  |
| تابستان ۹۸ | ۳۶۳۵۰   | ۱۱۰/۷                                 | ۳۶۶۳۲                                | ۶۴/۶                                  | ۱۳۵۰۱۱   | ۲۴/۹                                  |
| پاییز ۹۸   | ۴۰۵۸۷   | ۹۳/۵                                  | ۴۱۸۷۶                                | ۵۹/۶                                  | ۱۴۴۰۸۱   | ۳۲/۰                                  |

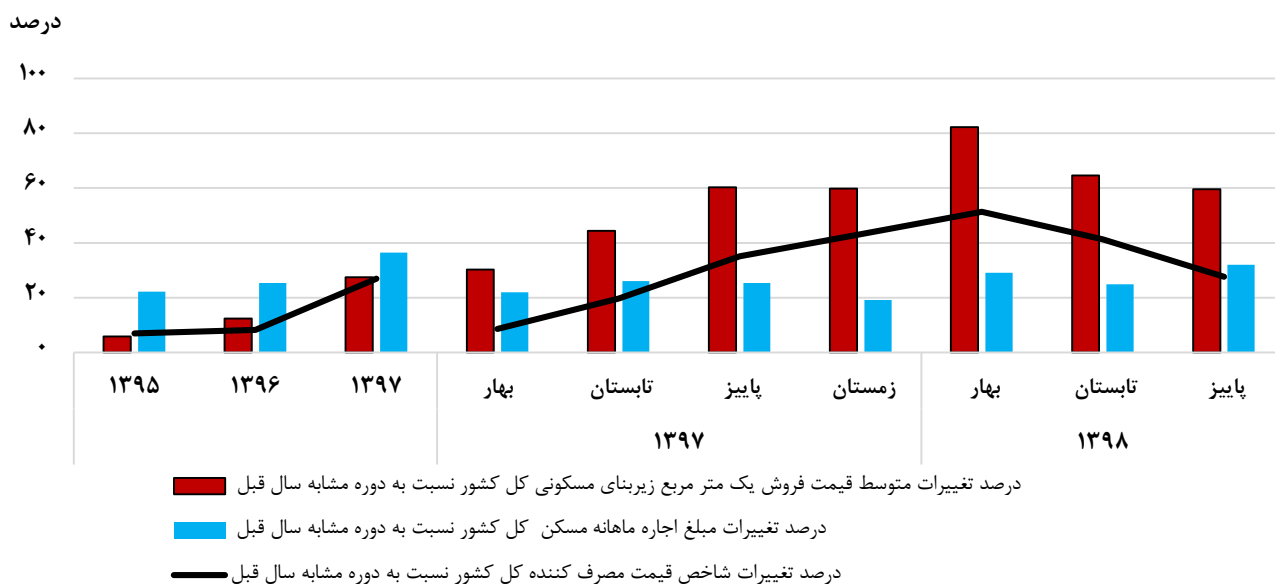
مأخذ- مرکز آمار ایران، دفتر صنعت، معدن و زیربنایی.

۴-۱۳- متوسط قیمت و اجاره ماهانه مسکن در شهر تهران

| دوره       | قیمت فروش یک متر مربع زمین یا زمین ساختمان مسکونی کلنگی |                                       | قیمت فروش یک متر مربع زیربنای مسکونی |                                       | مبلغ اجاره ماهانه به علاوه سه درصد ودیعه پرداختی برای اجاره یک متر مربع زیربنای مسکونی |                                       |
|------------|---|---------------------------------------|--------------------------------------|---------------------------------------|--|---------------------------------------|
|            | متوسط قیمت (هزار ریال)                                  | درصد تغییر نسبت به دوره مشابه سال قبل | متوسط قیمت (هزار ریال)               | درصد تغییر نسبت به دوره مشابه سال قبل | متوسط قیمت (ریال)  | درصد تغییر نسبت به دوره مشابه سال قبل |
| ۱۳۹۵       | ۴۴۹۷۱   | ۱/۹                                   | ۴۳۳۲۶                                | ۶/۹                                   | ۲۲۱۱۲۵   | ۱۰/۱                                  |
| ۱۳۹۶       | ۵۳۸۵۵   | ۱۹/۸                                  | ۵۱۱۸۶                                | ۱۸/۱                                  | ۲۵۶۴۹۶   | ۱۶/۰                                  |
| ۱۳۹۷       | ۹۵۵۸۱   | ۷۷/۵                                  | ۸۱۸۶۲                                | ۵۹/۹                                  | ۳۲۶۶۳۵   | ۲۷/۳                                  |
| پاییز ۹۶   | ۵۲۷۵۷   | ۱۷/۹                                  | ۵۱۱۳۸                                | ۱۶/۷                                  | ۲۵۸۵۹۸   | ۱۴/۸                                  |
| زمستان ۹۶  | ۵۹۹۲۲   | ۳۳/۵                                  | ۵۸۷۱۵                                | ۳۳/۲                                  | ۲۸۱۹۷۱   | ۲۶/۶                                  |
| بهار ۹۷    | ۶۱۷۵۶   | ۳۳/۷                                  | ۶۲۴۷۵                                | ۳۶/۹                                  | ۲۹۸۳۶۷   | ۲۶/۷                                  |
| تابستان ۹۷ | ۸۰۵۴۵   | ۵۴/۷                                  | ۷۶۰۱۷                                | ۵۹/۶                                  | ۳۳۱۷۶۸   | ۳۰/۸                                  |
| پاییز ۹۷   | ۱۰۰۵۷۹  | ۹۰/۶                                  | ۹۳۹۸۰                                | ۸۳/۸                                  | ۳۳۶۷۶۲   | ۳۰/۲                                  |
| زمستان ۹۷  | ۱۴۵۴۶۶  | ۱۴۲/۸                                 | ۱۰۶۶۷۷                               | ۸۱/۷                                  | ۳۴۳۰۶۷   | ۲۱/۷                                  |
| بهار ۹۸    | ۱۶۹۵۶۷  | ۱۷۴/۶                                 | ۱۳۰۹۲۰                               | ۱۰۹/۶                                 | ۴۰۲۶۷۳   | ۳۵/۰                                  |
| تابستان ۹۸ | ۱۸۶۶۰۴  | ۱۳۱/۷                                 | ۱۳۶۸۷۳                               | ۸۰/۱                                  | ۴۳۵۴۲۰   | ۳۱/۲                                  |
| پاییز ۹۸   | ۱۸۷۳۳۰  | ۸۶/۳                                  | ۱۳۶۰۴۷                               | ۴۴/۸                                  | ۴۴۱۴۷۰   | ۳۱/۱                                  |

مأخذ- مرکز آمار ایران، دفتر صنعت، معدن و زیربنایی.

نمودار ۴-۶- درصد تغییرات شاخص قیمت کالاها و خدمات مصرفی - متوسط قیمت فروش یک متر مربع زیربنای مسکونی و مبلغ اجاره ماهانه مسکن کل کشور



مبنا جدول ۴-۲ و ۴-۱۳





مرکز آمار ایران



# انرژی

## تعاریف و مفاهیم

**نفت خام:** مخلوطی از انواع هیدروکربن‌ها با دامنه تقطیر بسیار گسترده به رنگ قهوه‌ای تا سیاه به همراه مواد غیرنفتی مانند گوگرد، آب، نمک، فلزات سنگین و غیره که در اعماق زمین یا دریا به حالت مایع یافت می‌شود.

**گاز سبک:** گاز غنی (طبیعی) است که پس از طی مراحل جداسازی (جدا کردن مایعات و میعانات گازی) به گاز سبک تبدیل می‌شود.

**میعانات گازی:** مایعات هیدروکربنی جدا شده از گاز طبیعی که در نتیجه تغییرات فشار و دما در گاز تولیدی از میداین گازی پس از انتقال به جداکنندگان سطحی، حاصل می‌شود.

**فروش یا مصرف انرژی برق:** عبارت است از مقدار انرژی برق فروخته‌شده به مشترکان مختلف برای مصارف گوناگون.

**مصرف خانگی انرژی برق:** مصرفی است که در آن از انرژی برق برای به‌کار انداختن وسایل و تجهیزات متعارف برق و همچنین روشنایی در واحد مسکونی استفاده می‌شود.

**مصرف صنعتی انرژی برق:** مصرفی است که در آن از انرژی برق برای انجام کار در کارگاه‌های دارای فعالیت‌های معدنی و صنعتی استفاده می‌شود.

**مصرف عمومی انرژی برق:** مصرفی است که از انرژی برق برای خدمات عمومی استفاده می‌شود.

**مصرف کشاورزی انرژی برق:** مصرفی است که در آن از نیروی برق برای پمپاژ آب‌های سطحی یا تحت‌الارضی یا پمپاژ مجدد آب برای تولید محصولات کشاورزی یا انجام کار در فعالیت‌های کشاورزی استفاده می‌شود.

**نیروگاه:** نیروگاه، عبارت از محل استقرار مولدهای نیروی برق و تجهیزات وابسته است.

**نیروگاه بخاری:** نیروگاهی است که در آن از انرژی حرارتی سوخت‌های مایع، جامد و گاز برای تولید بخار و مصرف آن در توربین‌های بخار، برای تولید برق استفاده می‌شود.

**نیروگاه برق - آبی:** نیروگاهی است که در آن از انرژی پتانسیل آب انباشته‌شده در پشت سدها یا انرژی جریان آب رودخانه‌ها جهت مصرف در توربین آبی برای تولید برق استفاده می‌شود.

**نیروگاه چرخه ترکیبی:** نیروگاهی است که در آن علاوه بر انرژی الکتریکی تولیدشده در توربین‌های گازی، از حرارت موجود در گازهای خروجی از توربین‌های گازی برای تولید بخار در یک دیگ بخار بازیاب استفاده شده و بخار تولیدی در یک دستگاه توربو ژنراتور بخاری، تولید انرژی برق می‌کند.

**نیروگاه حرارتی (گرما یا شنی):** نیروگاهی است که در آن انرژی شیمیایی موجود در سوخت‌های جامد، مایع و گاز به انرژی برق برگردانده می‌شود. نیروگاه‌های هسته‌ای، بخاری، گازی، چرخه ترکیبی و دیزلی شامل این تعریف می‌شوند.

**نیروگاه دیزلی:** نیروگاهی است که در آن از سوخت نفت گاز برای راه‌اندازی موتور دیزلی استفاده کرده و انرژی مکانیکی حاصل توسط ژنراتور کوپله شده با آن به انرژی الکتریکی تبدیل می‌شود.

**نیروگاه گازی:** نیروگاهی است که در آن از انرژی حرارتی سوخت فسیلی گاز و مایع برای تولید گاز داغ (دود) و مصرف آن در توربین گاز برای تولید برق، استفاده می‌شود.

### گزیده اطلاعات

- ❖ در فصل تابستان ۱۳۹۷ میزان تولید و صادرات نفت خام به ترتیب  $\frac{3}{8}$  و  $\frac{1}{9}$  میلیون بشکه در روز بوده است که نسبت به فصل قبل آن به ترتیب  $\frac{0}{3}$  و  $\frac{14}{8}$  درصد کاهش داشته است. در این فصل میزان نفت خام تحویلی به پالایشگاه‌ها  $\frac{1}{7}$  میلیون بشکه در روز بوده است که نسبت به فصل قبل آن  $\frac{1}{4}$  درصد افزایش داشته است.
- ❖ در فصل پاییز ۱۳۹۸ تعداد کل انشعاب آب شرب در نقاط شهری ۱۶۹۷۰ هزار فقره و در نقاط روستایی ۵۸۳۸ هزار فقره بوده است. در این فصل حجم کل آب شرب فروش رفته ۱۱۵۳ میلیون متر مکعب بوده است که نسبت به فصل قبل  $\frac{36}{5}$  درصد کاهش داشته است. از کل آب شرب فروش رفته در کشور  $\frac{78}{0}$  درصد در بخش خانگی و  $\frac{22}{0}$  درصد در بخش غیرخانگی مصرف شده است.
- ❖ در فصل پاییز ۱۳۹۸ میزان ۷۲۹۷۶ میلیون کیلو وات ساعت برق در کشور تولید شده است که ۲۰۱۴۵ میلیون کیلووات ساعت ( $\frac{27}{6}$  درصد) در نیروگاه‌های بخاری، ۴۷۲۳۸ میلیون کیلو وات ساعت ( $\frac{64}{7}$  درصد) در نیروگاه‌های گازی و چرخه ترکیبی و ۵۵۹۳ میلیون کیلو وات ساعت ( $\frac{7}{7}$  درصد) در نیروگاه‌های آبی، دیزلی، بادی و اتمی تولید شده است.
- ❖ در فصل پاییز ۱۳۹۸، ۷۰۴۲۶ میلیون کیلو وات ساعت برق در داخل کشور فروش رفته است که از این میزان  $\frac{32}{6}$  درصد در بخش خانگی،  $\frac{35}{7}$  درصد در بخش صنعت،  $\frac{13}{1}$  درصد در بخش کشاورزی،  $\frac{9}{1}$  درصد در بخش عمومی،  $\frac{2}{1}$  درصد در بخش روشنایی معابر و  $\frac{7}{4}$  درصد دیگر به سایر مصارف اختصاص یافته است.

۵-۱- مقدار تولید و صادرات نفت خام و نفت خام تحویلی به پالایشگاهها (هزار بشکه در روز)

| دوره       | تولید نفت خام | صادرات نفت خام | نفت خام تحویلی به پالایشگاهها |
|------------|---------------|----------------|-------------------------------|
| ۱۳۹۵       | ۳۷۶۲          | ۲۱۳۱           | ۱۶۲۹                          |
| ۱۳۹۶       | ۳۸۴۹          | ۲۱۴۴           | ۱۷۲۰                          |
| ۱۳۹۷       | ...           | ...            | ...                           |
| پاییز ۹۶   | ۳۸۳۶          | ۲۱۲۲           | ۱۷۰۵                          |
| زمستان ۹۶  | ۳۸۱۲          | ۲۱۱۹           | ۱۷۱۷                          |
| بهار ۹۷    | ۳۸۰۵          | ۲۲۱۰           | ۱۷۱۸                          |
| تابستان ۹۷ | ۳۷۹۴          | ۱۸۸۳           | ۱۷۴۲                          |
| پاییز ۹۷   | ...           | ...            | ...                           |
| زمستان ۹۷  | ...           | ...            | ...                           |
| بهار ۹۸    | ...           | ...            | ...                           |
| تابستان ۹۸ | ...           | ...            | ...                           |
| پاییز ۹۸   | ...           | ...            | ...                           |

مأخذ- وزارت نفت.

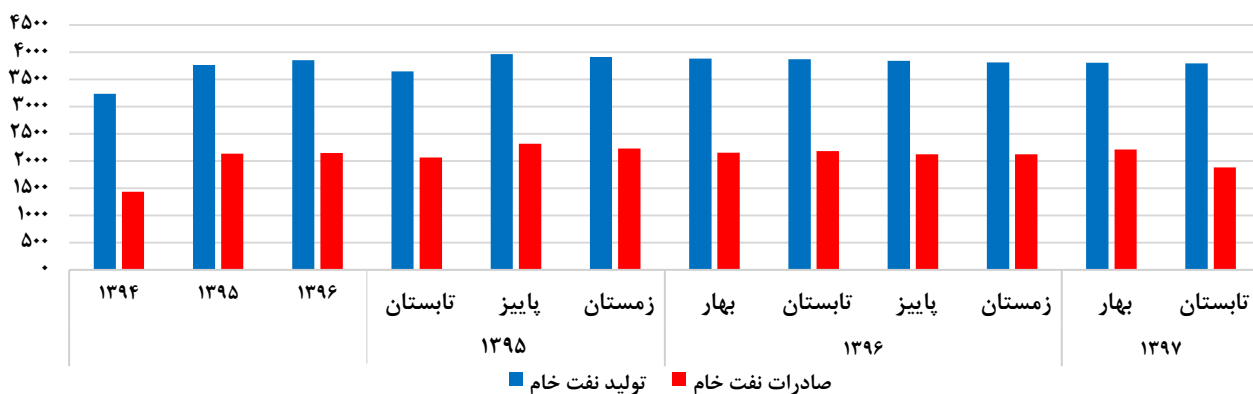
۵-۲- تغییرات مقدار تولید و صادرات نفت خام تحویلی به پالایشگاهها نسبت به دوره قبل (درصد)

| دوره       | تولید نفت خام | صادرات نفت خام | نفت خام تحویلی به پالایشگاهها |
|------------|---------------|----------------|-------------------------------|
| ۱۳۹۵       | ۱۶/۴          | ۴۸/۶           | -۵/۸                          |
| ۱۳۹۶       | ۲/۳           | ۰/۶            | ۵/۶                           |
| ۱۳۹۷       | ...           | ...            | ...                           |
| پاییز ۹۶   | -۰/۸          | -۲/۷           | -۰/۹                          |
| زمستان ۹۶  | -۰/۶          | -۰/۱           | ۰/۷                           |
| بهار ۹۷    | -۰/۲          | ۴/۳            | ۰/۱                           |
| تابستان ۹۷ | -۰/۳          | -۱۴/۸          | ۱/۴                           |
| پاییز ۹۷   | ...           | ...            | ...                           |
| زمستان ۹۷  | ...           | ...            | ...                           |
| بهار ۹۸    | ...           | ...            | ...                           |
| تابستان ۹۸ | ...           | ...            | ...                           |
| پاییز ۹۸   | ...           | ...            | ...                           |

مأخذ- وزارت نفت.

نمودار ۵-۱- مقدار تولید و صادرات نفت خام

هزار بشکه در روز



مبنا: جدول ۵-۱

## ۳-۵- مقدار تولید، مصرف داخلی و صادرات گاز طبیعی (میلیون مترمکعب در روز)

| صادرات | مصرف داخلی |                |          |         |               |       | تولید گاز سبک | دوره        |
|--------|------------|----------------|----------|---------|---------------|-------|---------------|-------------|
|        | حمل و نقل  | صنعت و نیروگاه | پتروشیمی | کشاورزی | تجاری و عمومی | خانگی |               |             |
| ۲۴/۸   | ۲۰/۹       | ۲۶۳/۸          | ۴۶/۴     | ۵/۴     | ۲۰/۹          | ۱۳۸/۷ | ۵۶۵/۸         | ۱۳۹۵        |
| ۳۶/۲   | ۲۱/۱       | ۲۹۶/۲          | ۴۸/۳     | ۶/۱     | ۲۰/۱          | ۱۳۰/۰ | ۶۱۱/۴         | ۱۳۹۶        |
| ...    | ۲۰/۸       | ۳۰۲/۶          | ۵۰/۴     | ۷/۱     | ۲۱/۵          | ۱۴۳/۰ | ۶۴۶/۸         | ۱۳۹۷*       |
| ۳۷/۱   | ۲۱/۰       | ۲۷۹/۹          | ۴۸/۲     | ۷/۴     | ۲۱/۴          | ۱۵۰/۱ | ۶۲۷/۴         | پاییز ۹۶    |
| ۳۵/۵   | ۲۱/۳       | ۲۵۳/۶          | ۵۰/۳     | ۱۱/۳    | ۳۳/۰          | ۲۴۴/۸ | ۷۲۶/۴         | زمستان ۹۶   |
| ۳۵/۵   | ۲۰/۶       | ۳۱۷/۳          | ۴۶/۳     | ۴/۹     | ۱۴/۸          | ۹۱/۸  | ۶۰۳/۷         | بهار ۹۷*    |
| ۴۱/۳   | ۲۰/۸       | ۳۸۰/۲          | ۵۳/۸     | ۱/۹     | ۱۱/۶          | ۳۸/۶  | ۶۱۰/۰         | تابستان ۹۷* |
| ...    | ۲۱/۰       | ۲۹۱/۰          | ۵۲/۴     | ۸/۱     | ۲۳/۲          | ۱۶۷/۶ | ۶۵۲/۴         | پاییز ۹۷*   |
| ...    | ۲۰/۹       | ۲۱۷/۹          | ۴۹/۲     | ۱۳/۹    | ۳۷/۰          | ۲۸۰/۸ | ۷۲۱/۲         | زمستان ۹۷*  |
| ...    | ۱۹/۴       | ۲۹۹/۲          | ۵۶/۰     | ۶/۴     | ۱۷/۴          | ۱۱۵/۹ | ۶۵۱/۸         | بهار ۹۸*    |
| ...    | ۱۹/۳       | ۳۶۸/۶          | ۶۰/۲     | ۲/۳     | ۱۱/۲          | ۳۶/۰  | ۶۰۰/۵         | تابستان ۹۸* |
| ...    | ...        | ...            | ...      | ...     | ...           | ...   | ...           | پاییز ۹۸*   |

مأخذ- وزارت نفت.

## ۴-۵- تغییرات مقدار تولید، مصرف داخلی و صادرات گاز طبیعی نسبت به دوره مشابه سال قبل (درصد)

| صادرات | مصرف داخلی |                |          |         |               |       | تولید گاز سبک | دوره       |
|--------|------------|----------------|----------|---------|---------------|-------|---------------|------------|
|        | حمل و نقل  | صنعت و نیروگاه | پتروشیمی | کشاورزی | تجاری و عمومی | خانگی |               |            |
| ۵/۵    | ۲/۷        | ۳/۳            | ۷/۵      | ۱۹/۹    | ۸/۶           | ۷/۵   | ۶/۳           | ۱۳۹۵       |
| ۴۶/۱   | ۰/۷        | ۱۲/۱           | ۴/۱      | ۱۲/۹    | -۱/۸          | -۵/۲  | ۸/۱           | ۱۳۹۶       |
| ...    | -۱/۲       | ۲/۴            | ۴/۳      | ۱۵/۹    | ۵/۰           | ۸/۸   | ۵/۸           | ۱۳۹۷       |
| ۴۱/۶   | ۰/۰        | ۱۰/۹           | ۳/۷      | ۱۳/۸    | ۱/۸           | -۳/۸  | ۹/۰           | پاییز ۹۶   |
| ۱۴/۵   | ۰/۹        | ۲۹/۳           | ۹/۳      | ۹/۷     | -۹/۱          | -۱۰/۱ | ۹/۰           | زمستان ۹۶  |
| ۸/۹    | ۰/۰        | ۴/۸            | -۱/۳     | ۲۲/۵    | -۲/۰          | -۱/۱  | ۹/۴           | بهار ۹۷    |
| ۴/۰    | -۲/۳       | ۹/۹            | ۱۲/۳     | ۵/۶     | ۱/۸           | ۲/۱   | ۱۲/۹          | تابستان ۹۷ |
| ...    | ۰/۰        | ۴/۰            | ۸/۷      | ۹/۵     | ۳/۶           | ۱۱/۷  | ۴/۰           | پاییز ۹۷   |
| ...    | -۱/۹       | -۱۴/۱          | -۲/۲     | ۲۳/۰    | ۱۲/۱          | ۱۴/۷  | -۰/۷          | زمستان ۹۷  |
| ...    | -۵/۸       | -۵/۷           | ۲۱/۰     | ۳۰/۶    | ۱۷/۶          | ۲۶/۳  | ۸/۰           | بهار ۹۸    |
| ...    | -۷/۲       | -۳/۱           | ۱۱/۹     | ۲۱/۱    | -۳/۴          | -۶/۷  | -۱۶           | تابستان ۹۸ |
| ...    | ...        | ...            | ...      | ...     | ...           | ...   | ...           | پاییز ۹۸   |

مأخذ- وزارت نفت.

۵-۵- تعداد انشعاب و مقدار فروش آب شرب به تفکیک نوع مصرف و مناطق جغرافیایی

| فروش آب شرب (میلیون مترمکعب) |       |           |       |           |       | انشعاب آب شرب (هزارفقره) |       | دوره        |
|------------------------------|-------|-----------|-------|-----------|-------|--------------------------|-------|-------------|
| روستایی                      |       | شهری      |       | کل        |       | روستایی                  | شهری  |             |
| غیر خانگی                    | خانگی | غیر خانگی | خانگی | غیر خانگی | خانگی |                          |       |             |
| ۹۱                           | ۸۵۸   | ۱۰۵۳      | ۳۴۴۹  | ۱۱۷۱      | ۴۳۰۷  | ۵۳۹۳                     | ۱۵۸۲۷ | ۱۳۹۵        |
| ۲۵۸                          | ۷۴۴   | ۱۰۳۳      | ۳۵۰۷  | ۱۲۵۱      | ۴۲۵۱  | ۵۴۹۰                     | ۱۶۲۰۷ | ۱۳۹۶        |
| ۱۲۴                          | ۸۸۱   | ۱۱۰۱      | ۳۴۸۶  | ۱۲۲۵      | ۴۳۶۷  | ۵۷۳۹                     | ۱۶۶۸۴ | ۱۳۹۷        |
| ۷۷                           | ۱۸۱   | ۲۰۴       | ۷۷۹   | ۲۴۱       | ۹۶۰   | ۵۴۹۰                     | ۱۶۱۰۷ | پاییز ۹۶    |
| ۶۰                           | ۱۹۰   | ۲۸۰       | ۹۲۵   | ۳۴۰       | ۱۱۱۵  | ۵۴۹۰                     | ۱۶۲۰۷ | زمستان ۹۶   |
| ۵۷                           | ۱۸۰   | ۲۶۰       | ۸۶۵   | ۳۱۷       | ۱۰۴۵  | ۵۵۶۵                     | ۱۶۲۷۱ | بهار ۹۷     |
| ۳۲                           | ۲۴۵   | ۳۳۲       | ۱۰۲۸  | ۳۶۴       | ۱۲۷۳  | ۵۶۳۸                     | ۱۶۳۹۰ | تابستان ۹۷  |
| ۲۰                           | ۲۰۶   | ۲۰۸       | ۸۲۷   | ۲۲۸       | ۱۰۳۳  | ۵۶۷۵                     | ۱۶۵۱۶ | پاییز ۹۷    |
| ۱۵                           | ۲۵۰   | ۳۰۱       | ۷۶۶   | ۳۱۶       | ۱۰۱۶  | ۵۷۳۹                     | ۱۶۶۸۴ | زمستان ۹۷   |
| ۵۱                           | ۱۸۰   | ۲۶۳       | ۸۷۹   | ۳۲۱       | ۱۰۵۹  | ۵۷۸۴                     | ۱۶۷۶۹ | بهار ۹۸*    |
| ۳۷                           | ۲۶۵   | ۳۴۰       | ۱۱۷۳  | ۳۷۷       | ۱۴۳۸  | ۵۸۱۶                     | ۱۶۸۶۵ | تابستان ۹۸* |
| ۱۱                           | ۲۳۰   | ۲۴۱       | ۶۷۱   | ۲۵۲       | ۹۰۱   | ۵۸۳۸                     | ۱۶۹۷۰ | پاییز ۹۸*   |

مأخذ- وزارت نیرو، شرکت مهندسی آب و فاضلاب کشور.

۵-۶- تغییرات تعداد انشعاب و مقدار فروش آب شرب به تفکیک نوع مصرف و مناطق جغرافیایی نسبت به دوره قبل (درصد)

| فروش آب   |       |           |       |           |       | انشعاب آب شرب |      | دوره       |
|-----------|-------|-----------|-------|-----------|-------|---------------|------|------------|
| روستایی   |       | شهری      |       | کل        |       | روستایی       | شهری |            |
| غیر خانگی | خانگی | غیر خانگی | خانگی | غیر خانگی | خانگی |               |      |            |
| -۲۷/۲     | ۲/۳   | ۰/۸       | ۱/۴   | ۰/۱       | ۱/۶   | ۲/۱           | ۲/۴  | ۱۳۹۵       |
| ۱۸۳/۵     | -۱۳/۳ | -۱/۹      | ۱/۷   | ۶/۸       | -۱/۳  | ۱/۸           | ۲/۴  | ۱۳۹۶       |
| -۵۱/۹     | ۱۸/۴  | ۶/۶       | -۰/۶  | -۲/۱      | ۲/۷   | ۴/۵           | ۲/۹  | ۱۳۹۷       |
| ۱۸/۵      | -۸/۶  | -۳۳/۶     | -۲۰/۴ | -۳۵/۲     | -۱۸/۴ | ۰/۶           | ۰/۵  | پاییز ۹۶   |
| -۲۲/۱     | ۵/۰   | ۳۷/۳      | ۱۸/۷  | ۴۱/۱      | ۱۶/۱  | ۰/۰           | ۰/۶  | زمستان ۹۶  |
| -۵/۰      | -۵/۳  | -۷/۱      | -۶/۵  | -۶/۸      | -۶/۳  | ۱/۴           | ۰/۴  | بهار ۹۷    |
| -۴۳/۹     | ۳۶/۱  | ۲۷/۷      | ۱۸/۸  | ۱۴/۸      | ۲۱/۸  | ۱/۳           | ۰/۷  | تابستان ۹۷ |
| -۳۷/۵     | -۱۵/۹ | -۳۷/۳     | -۱۹/۶ | -۳۷/۴     | -۱۸/۹ | ۰/۷           | ۰/۸  | پاییز ۹۷   |
| -۲۵/۰     | ۲۱/۴  | ۴۴/۷      | -۷/۴  | ۳۸/۶      | -۱/۶  | ۱/۱           | ۱/۰  | زمستان ۹۷  |
| ۲۸۶/۷     | -۲۸/۰ | -۱۲/۶     | ۱۴/۸  | ۱/۶       | ۴/۲   | ۰/۸           | ۰/۵  | بهار ۹۸    |
| -۳۶/۲     | ۴۷/۲  | ۲۹/۳      | ۳۳/۴  | ۱۷/۴      | ۳۵/۸  | ۰/۶           | ۰/۶  | تابستان ۹۸ |
| -۷۰/۳     | -۱۳/۲ | -۲۹/۱     | -۴۲/۸ | -۳۳/۲     | -۳۷/۳ | ۰/۴           | ۰/۶  | پاییز ۹۸   |

مأخذ- وزارت نیرو، شرکت مهندسی آب و فاضلاب کشور.

## ۷-۵- مقدار تولید برق در نیروگاه‌های کشور به تفکیک نوع نیروگاه (میلیون کیلووات ساعت)

| دوره       | جمع    | تولید برق بر حسب نوع مؤسسه |             | تولید برق بر حسب نیروگاه |                    |                         |
|------------|--------|----------------------------|-------------|--------------------------|--------------------|-------------------------|
|            |        | وزارت نیرو                 | سایر مؤسسات | بخاری                    | گازی و چرخه ترکیبی | آبی، دیزلی، بادی و اتمی |
| ۱۳۹۵       | ۲۸۹۱۹۶ | ۱۲۸۲۹۰                     | ۱۶۰۹۰۵      | ۸۵۰۹۲                    | ۱۸۰۶۳۷             | ۲۳۴۶۶                   |
| ۱۳۹۶       | ۳۱۲۴۷۹ | ۱۳۷۰۷۳                     | ۱۷۵۴۰۶      | ۹۲۹۸۱                    | ۱۹۵۳۶۸             | ۲۴۱۳۰                   |
| ۱۳۹۷       | ۳۱۰۹۹۱ | ۱۳۰۸۸۸                     | ۱۸۰۱۰۳      | ۸۶۳۱۲                    | ۲۰۰۴۴۷             | ۲۴۹۳۲                   |
| پاییز ۹۶   | ۶۷۷۰۵  | ۲۹۱۴۷                      | ۳۸۵۵۸       | ۲۱۳۵۵                    | ۴۱۴۶۲              | ۴۸۸۸                    |
| زمستان ۹۶  | ۶۷۴۹۰  | ۲۹۰۷۵                      | ۳۸۴۱۵       | ۲۱۴۲۱                    | ۴۱۸۵۲              | ۴۲۱۷                    |
| بهار ۹۷    | ۷۷۲۰۹  | ۲۹۱۵۵                      | ۴۸۰۵۴       | ۲۰۵۴۵                    | ۵۲۸۹۷              | ۳۷۶۷                    |
| تابستان ۹۷ | ۱۰۰۹۸۶ | ۴۳۸۶۵                      | ۵۷۱۲۱       | ۲۷۴۲۳                    | ۶۷۱۵۱              | ۶۴۱۲                    |
| پاییز ۹۷   | ۷۱۱۷۶  | ۳۱۷۴۲                      | ۳۹۴۳۴       | ۱۹۵۴۴                    | ۴۷۳۳۵              | ۴۲۹۷                    |
| زمستان ۹۷  | ۶۱۶۲۰  | ۲۶۱۲۶                      | ۳۵۴۹۴       | ۱۸۸۰۰                    | ۳۳۰۶۴              | ۹۷۵۶                    |
| بهار ۹۸    | ۷۸۲۳۹  | ۳۴۹۶۳                      | ۴۳۲۷۶       | ۲۰۴۰۳                    | ۴۳۶۸۲              | ۱۴۱۵۵                   |
| تابستان ۹۸ | ۱۰۶۰۸۱ | ۴۸۲۵۲                      | ۵۷۸۲۹       | ۲۶۷۲۳                    | ۶۶۷۴۳              | ۱۲۶۰۶                   |
| پاییز ۹۸*  | ۷۲۹۷۶  | ۳۰۶۶۲                      | ۴۲۴۱۳       | ۲۰۱۴۵                    | ۴۷۲۳۸              | ۵۵۹۳                    |

مأخذ- وزارت نیرو، شرکت مادر تخصصی توانیر.

## ۸-۵- تغییرات مقدار تولید برق در نیروگاه‌های کشور به تفکیک نوع نیروگاه نسبت به دوره مشابه سال قبل (درصد)

| دوره       | جمع  | تولید برق بر حسب نوع مؤسسه |             | تولید برق بر حسب نیروگاه |                    |                         |
|------------|------|----------------------------|-------------|--------------------------|--------------------|-------------------------|
|            |      | وزارت نیرو                 | سایر مؤسسات | بخاری                    | گازی و چرخه ترکیبی | آبی، دیزلی، بادی و اتمی |
| ۱۳۹۵       | ۳/۰  | ۴/۱                        | ۲/۲         | -۲/۲                     | ۲/۴                | ۳۵/۲                    |
| ۱۳۹۶       | ۸/۱  | ۶/۸                        | ۹/۰         | ۹/۳                      | ۸/۲                | ۲/۸                     |
| ۱۳۹۷       | -۰/۵ | -۴/۵                       | ۲/۷         | -۷/۲                     | ۲/۶                | ۳/۳                     |
| پاییز ۹۶   | ۵/۰  | ۳/۷                        | ۵/۹         | ۹/۵                      | ۴/۵                | -۸/۲                    |
| زمستان ۹۶  | ۱۲/۲ | ۱۵/۷                       | ۹/۶         | ۲۳/۴                     | ۱۰/۱               | -۱۲/۱                   |
| بهار ۹۷    | ۰/۳  | -۱۵/۹                      | ۱۳/۷        | -۹/۶                     | ۱۱/۲               | -۴۳/۳                   |
| تابستان ۹۷ | ۰/۶  | -۰/۷                       | ۱/۷         | -۰/۲                     | ۴/۱                | -۲۳/۴                   |
| پاییز ۹۷   | ۵/۱  | ۸/۹                        | ۲/۳         | -۸/۵                     | ۱۴/۲               | ۲/۲                     |
| زمستان ۹۷  | -۸/۷ | -۱۰/۱                      | -۷/۶        | -۱۲/۲                    | -۲۱/۰              | ۱۳۱/۳                   |
| بهار ۹۸    | ۱/۳  | ۱۹/۹                       | -۹/۹        | -۰/۷                     | -۱۷/۴              | ۲۷۵/۸                   |
| تابستان ۹۸ | ۵/۰  | ۱۰/۰                       | ۱/۲         | -۲/۶                     | -۰/۶               | ۹۶/۶                    |
| پاییز ۹۸   | ۲/۵  | -۳/۴                       | ۷/۶         | ۳/۱                      | -۰/۲               | ۱۱/۹                    |

مأخذ- وزارت نیرو، شرکت مادر تخصصی توانیر.

۹-۵- مقدار فروش داخلی، صادرات و واردات برق

(میلیون کیلووات ساعت)

| واردات | صادرات | فروش داخلی برق |               |       |         |       |       | دوره   |                  |
|--------|--------|----------------|---------------|-------|---------|-------|-------|--------|------------------|
|        |        | سایر مصارف     | روشنایی معابر | صنعتی | کشاورزی | عمومی | خانگی |        | کل               |
| ۴۲۲۱   | ۶۶۸۸   | ۱۷۶۲۰          | ۴۷۰۰          | ۷۷۶۰۳ | ۳۶۲۲۲   | ۲۲۹۱۴ | ۷۸۳۷۸ | ۲۳۷۴۳۷ | .....۱۳۹۵        |
| ۳۹۱۲   | ۷۸۷۱   | ۱۸۸۷۱          | ۴۶۱۲          | ۸۳۷۸۱ | ۳۹۴۳۷   | ۲۴۳۴۰ | ۸۴۶۸۲ | ۲۵۵۷۲۳ | .....۱۳۹۶        |
| ۲۶۷۲   | ۶۳۲۴   | ۱۸۳۸۲          | ۴۷۴۷          | ۸۷۴۱۱ | ۳۹۳۲۰   | ۲۳۸۴۰ | ۸۷۶۶۶ | ۲۶۱۳۶۶ | .....۱۳۹۷        |
| ۷۰۳    | ۱۲۸۹   | ۴۷۴۵           | ۱۱۴۲          | ۲۰۸۴۰ | ۹۸۳۹    | ۵۶۵۶  | ۲۲۴۲۴ | ۶۴۶۴۶  | ..... پاییز ۹۶   |
| ۸۸۰    | ۱۴۷۶   | ۴۲۰۲           | ۱۲۵۱          | ۲۲۰۵۸ | ۷۹۹۴    | ۵۳۸۱  | ۱۶۲۶۰ | ۵۷۱۴۶  | ..... زمستان ۹۶  |
| ۹۷۱    | ۲۰۷۹   | ۴۴۴۲           | ۹۹۱           | ۲۱۲۵۲ | ۹۶۲۹    | ۶۵۲۳  | ۱۸۳۳۹ | ۶۱۱۷۶  | ..... بهار ۹۷    |
| ۶۹۱    | ۹۵۱    | ۵۶۹۴           | ۱۰۷۹          | ۲۰۸۰۱ | ۱۲۵۶۵   | ۷۲۳۰  | ۲۸۷۵۵ | ۷۶۱۲۴  | ..... تابستان ۹۷ |
| ۸۰۲    | ۱۴۱۶   | ۴۸۹۰           | ۱۲۰۵          | ۲۴۷۷۷ | ۹۶۸۷    | ۵۲۵۸  | ۲۳۵۲۸ | ۶۹۳۴۵  | ..... پاییز ۹۷   |
| ۲۰۸    | ۱۸۷۸   | ۳۳۵۶           | ۱۴۷۲          | ۲۰۵۸۱ | ۷۴۳۹    | ۴۸۲۹  | ۱۷۰۴۴ | ۵۴۷۲۱  | ..... زمستان ۹۷  |
| ۴۴۵    | ۱۷۷۸   | ۴۶۴۷           | ۱۰۲۱          | ۲۲۵۶۵ | ۸۶۸۶    | ۵۷۷۴  | ۱۹۳۸۰ | ۶۲۰۷۳  | ..... بهار ۹۸*   |
| ۳۴۱    | ۲۸۶۶   | ۵۸۵۵           | ۱۱۱۵          | ۲۴۳۰۰ | ۱۳۳۱۲   | ۷۲۳۴  | ۲۹۴۴۹ | ۸۱۲۶۵  | ..... تابستان ۹۸ |
| ۲۱۲    | ۱۴۷۹   | ۵۲۱۰           | ۱۴۷۴          | ۲۵۱۵۷ | ۹۳۰۰    | ۶۶۱۸  | ۲۲۹۶۷ | ۷۰۴۲۶  | ..... پاییز ۹۸*  |

مأخذ- وزارت نیرو، شرکت مادر تخصصی توانیر.

(درصد)

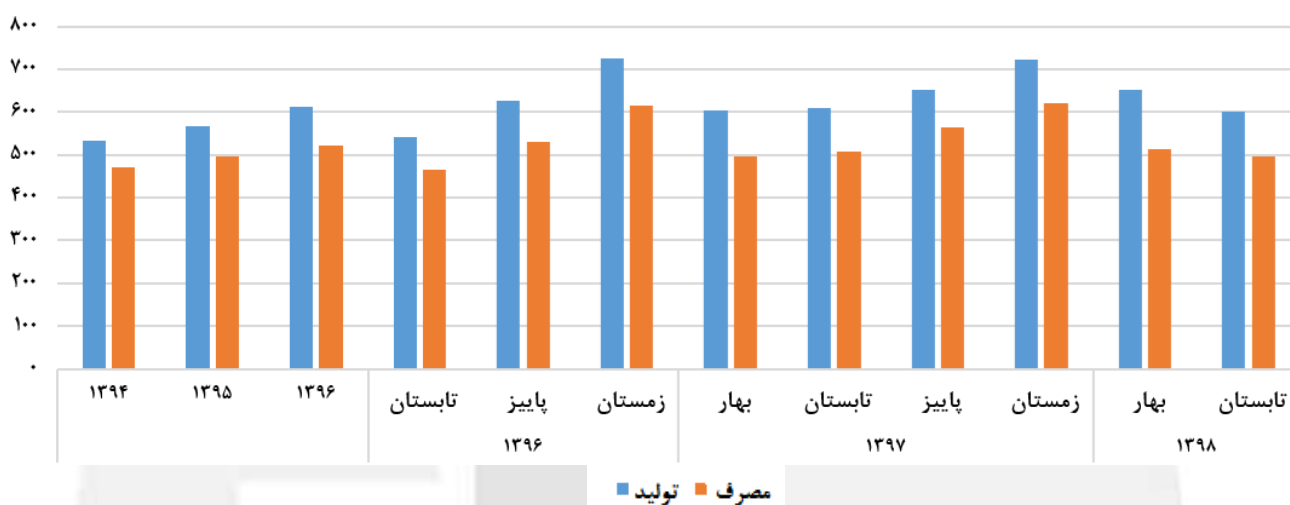
۱۰-۵- تغییرات مقدار فروش داخلی، صادرات و واردات برق نسبت به دوره مشابه سال قبل

| واردات | صادرات | فروش داخلی برق |               |       |         |       |       | دوره |                  |
|--------|--------|----------------|---------------|-------|---------|-------|-------|------|------------------|
|        |        | سایر مصارف     | روشنایی معابر | صنعتی | کشاورزی | عمومی | خانگی |      | کل               |
| ۱/۸    | -۳۲/۳  | ۵/۶            | ۱۷/۰          | ۷/۴   | -۰/۴    | ۳/۲   | ۳/۰   | ۴/۵  | .....۱۳۹۵        |
| -۷/۳   | ۱۷/۷   | ۷/۱            | -۱/۹          | ۸/۰   | ۸/۹     | ۶/۲   | ۸/۰   | ۷/۷  | .....۱۳۹۶        |
| -۳۱/۷  | -۱۹/۷  | -۲/۶           | ۲/۹           | ۴/۳   | -۰/۳    | -۲/۱  | ۳/۵   | ۲/۲  | .....۱۳۹۷        |
| -۳۲/۳  | -۲۱/۵  | ۶/۱            | -۳/۰          | ۸/۵   | ۱۰/۱    | -۰/۲  | ۸/۵   | ۷/۵  | ..... پاییز ۹۶   |
| -۱۲/۴  | ۵۹/۴   | ۲۱/۰           | -۷/۳          | -۰/۲  | ۳۳/۰    | -۳/۲  | ۱۰/۱  | ۷/۳  | ..... زمستان ۹۶  |
| -۱۴/۹  | -۸/۶   | ۳/۰            | -۱۰/۳         | ۷/۴   | ۷/۷     | ۱۱/۶  | ۲/۰   | ۵/۵  | ..... بهار ۹۷    |
| -۴۱/۸  | -۶۴/۴  | ۱/۵            | -۳/۱          | -۱/۴  | -۰/۸    | -۳/۱  | ۲/۶   | ۰/۲  | ..... تابستان ۹۷ |
| ۱۴/۱   | ۹/۹    | ۳/۱            | ۵/۵           | ۱۸/۹  | -۱/۵    | -۷/۰  | ۴/۹   | ۷/۳  | ..... پاییز ۹۷   |
| -۷۶/۴  | ۲۷/۲   | -۲۰/۱          | ۱۷/۷          | -۶/۷  | -۶/۹    | -۱۰/۳ | ۴/۸   | -۴/۲ | ..... زمستان ۹۷  |
| -۵۴/۲  | -۱۴/۵  | ۴/۶            | ۳/۰           | ۶/۲   | -۹/۸    | -۱۱/۵ | ۵/۷   | ۱/۵  | ..... بهار ۹۸    |
| -۵۰/۷  | ۲۰/۱/۴ | ۲/۸            | ۳/۳           | ۱۶/۸  | ۵/۹     | ۰/۱   | ۲/۴   | ۶/۸  | ..... تابستان ۹۸ |
| -۷۳/۶  | ۴/۴    | ۶/۵            | ۲۲/۳          | ۱/۵   | -۵/۰    | ۲۲/۱  | -۲/۴  | ۱/۶  | ..... پاییز ۹۸   |

مأخذ- وزارت نیرو، شرکت مادر تخصصی توانیر.

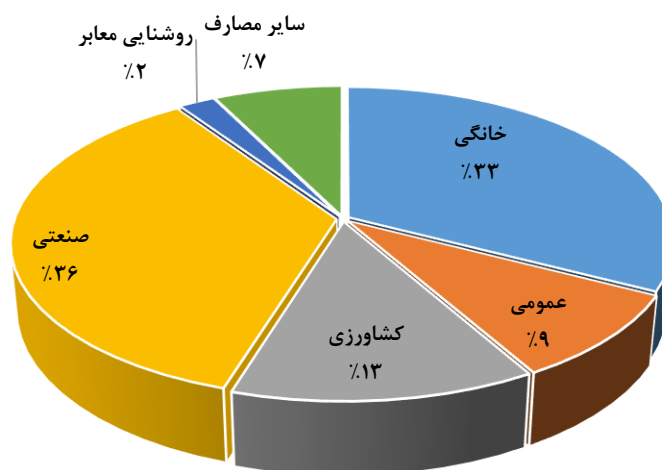
## نمودار ۲-۵- مقدار تولید و مصرف داخلی گاز طبیعی

میلیون متر مکعب در روز



منبع: جدول ۳-۵

## نمودار ۳-۵- توزیع فروش داخلی برق در بخش‌های مختلف: پاییز ۱۳۹۸



منبع: جدول ۳-۹



# ساختمان و مسکن

## تعاریف و مفاهیم

**ساختمان:** فضایی محصور، ثابت و مستقل است که تمام یا قسمتی از آن مسقف بوده و برای سکونت و یا فعالیت اقتصادی ساخته شده است، به شرط آن که مساحت زیربنای قسمت مسقف آن حداقل ۴ مترمربع باشد.

**پروانه ساختمانی:** جواز ساخت ساختمان است که از طرف شهرداری‌ها یا سایر مراجع ذیصلاح صادر می‌شود.

**پروانه احداث بنا:** پروانه ساختمانی است که جهت ساخت و ایجاد بنای جدید صادر می‌شود.

**پروانه افزایش بنا:** پروانه ساختمانی است که جهت افزایش سطح یا حجم بنای موجود صادر می‌شود.

**واحد مسکونی:** مکانی است که در زمان سرشماری یک یا چند خانوار در آن سکونت دارد. منظور از مکان، فضا یا محوطه‌ای محصور است که یک یا چند ورودی به معبر عام (کوچه، خیابان، بازار، میدان و...) یا به معبر اختصاصی (راهروی مشترک، راه‌پله مشترک و...) دارد.

**اقلام (نهاده‌های) ساختمانی:** شامل کلیه مصالح ساختمانی و نیروی انسانی بکار رفته در فعالیت‌های ساختمانی تیپ غالب ساختمان‌های مسکونی است.

**قیمت اقلام نهاده‌های ساختمانی:** منظور قیمت به تعادل رسیده فروش است و معادل مبلغی است که کارگاه یا تولیدکننده مصالح ساختمانی در آخرین معامله انجام شده در طول زمان آماری در مقابل فروش واحد معینی از اقلام دریافت کرده است.

## گزیده اطلاعات

❖ در فصل پاییز ۱۳۹۸ تعداد پروانه‌های ساختمانی صادر شده توسط شهرداری‌های کشور برابر ۳۴۶۲۹ فقره بوده است که نسبت به فصل

مشابه سال قبل ۱۵/۶ درصد رشد داشته است. از این تعداد پروانه حدود ۹۳ درصد مربوط به احداث ساختمان و ۷ درصد مربوط به افزایش

بنا بوده است.

- ❖ در فصل پاییز ۱۳۹۸ شاخص قیمت نهاده‌های ساختمان‌های مسکونی شهر تهران بر مبنای سال پایه ۱۳۹۰ به رقم ۴۲۲/۰ رسیده است که نسبت به شاخص ۱۲ ماهه منتهی به آذر ۱۳۹۸ (نرخ تورم) ۴۲/۱ درصد رشد داشته است.
- ❖ در فصل بهار ۱۳۹۷ سرمایه‌گذاری بخش خصوصی در ساختمان‌های جدید در مناطق شهری ۲۱۱ هزار میلیارد ریال بوده است، از این میزان سرمایه‌گذاری ۲۶/۸ درصد به ساختمان‌های شروع شده، ۵۴/۰ درصد به ساختمان‌های نیمه‌تمام و ۱۹/۲ درصد به ساختمان‌های تکمیل شده اختصاص یافته است.



مرکز آمار ایران

۱-۶- تعداد پروانه‌های ساختمانی صادرشده در نقاط شهری کشور برحسب نوع پروانه و بخش متقاضی (فقره)

| دوره            | کل     | پروانه احداث ساختمانی |        |        |       | پروانه افزایش بنا |       |        |       |
|-----------------|--------|-----------------------|--------|--------|-------|-------------------|-------|--------|-------|
|                 |        | جمع                   | خصوصی  | تعاونی | دولتی | جمع               | خصوصی | تعاونی | دولتی |
| ۱۳۹۵.....       | ۱۲۹۰۸۶ | ۱۱۸۳۹۰                | ۱۱۶۴۶۸ | ۹۶۶    | ۹۵۶   | ۱۰۶۹۶             | ۱۰۶۱۲ | ۳۱     | ۵۳    |
| ۱۳۹۶.....       | ۱۳۱۹۱۰ | ۱۲۲۰۸۱                | ۱۲۰۸۰۲ | ۳۳۲    | ۹۴۷   | ۹۸۲۹              | ۹۷۳۲  | ۲۹     | ۶۸    |
| ۱۳۹۷.....       | ۱۵۲۰۲۰ | ۱۴۲۰۳۹                | ۱۴۰۵۳۳ | ۵۸۸    | ۹۱۸   | ۹۹۸۱              | ۹۸۹۳  | ۱۵     | ۷۳    |
| پاییز ۹۶.....   | ۲۵۸۵۶  | ۲۳۷۹۲                 | ۲۳۵۲۵  | ۸۱     | ۱۸۶   | ۲۰۶۴              | ۲۰۳۷  | ۸      | ۱۹    |
| زمستان ۹۶.....  | ۴۱۱۷۴  | ۳۸۲۴۶                 | ۳۷۹۴۰  | ۸۱     | ۲۲۵   | ۲۹۲۸              | ۲۹۰۰  | ۸      | ۲۰    |
| بهار ۹۷.....    | ۳۶۲۷۰  | ۳۴۲۷۸                 | ۳۳۸۶۱  | ۹۶     | ۳۲۱   | ۱۹۹۲              | ۱۹۶۹  | ۳      | ۲۰    |
| تابستان ۹۷..... | ۳۵۹۲۶  | ۳۳۴۵۷                 | ۳۳۰۲۰  | ۲۳۴    | ۲۰۳   | ۲۴۶۹              | ۲۴۴۹  | ۶      | ۱۴    |
| پاییز ۹۷.....   | ۲۹۹۴۹  | ۲۷۶۳۱                 | ۲۷۳۶۲  | ۹۹     | ۱۷۰   | ۲۳۱۸              | ۲۲۹۹  | ۱      | ۱۸    |
| زمستان ۹۷.....  | ۴۹۸۷۵  | ۴۶۶۷۳                 | ۴۶۲۹۰  | ۱۵۹    | ۲۲۴   | ۳۲۰۲              | ۳۱۷۶  | ۵      | ۲۱    |
| بهار ۹۸.....    | ۳۹۱۱۲  | ۳۶۵۳۷                 | ۳۶۲۷۳  | ۱۱۵    | ۱۴۹   | ۲۵۷۵              | ۲۵۶۱  | ۷      | ۷     |
| تابستان ۹۸..... | ۴۱۳۰۹  | ۳۸۳۹۳                 | ۳۸۱۳۶  | ۹۰     | ۱۶۷   | ۲۹۱۶              | ۲۹۰۱  | ۳      | ۱۲    |
| پاییز ۹۸*.....  | ۳۴۶۲۹  | ۳۲۲۵۳                 | ۳۲۰۱۷  | ۹۷     | ۱۳۹   | ۲۳۷۶              | ۲۳۵۹  | ۴      | ۱۳    |

مأخذ- مرکز آمار ایران، دفتر صنعت، معدن و زیربنایی.

۲-۶- تغییرات تعداد پروانه‌های ساختمانی صادرشده در نقاط شهری کشور نسبت به دوره مشابه سال قبل (درصد)

| دوره            | کل   | پروانه احداث ساختمانی |       |        |       | پروانه افزایش بنا |       |        |       |
|-----------------|------|-----------------------|-------|--------|-------|-------------------|-------|--------|-------|
|                 |      | جمع                   | خصوصی | تعاونی | دولتی | جمع               | خصوصی | تعاونی | دولتی |
| ۱۳۹۵.....       | -۱/۹ | -۱/۳                  | -۰/۶  | ۱۲/۲   | -۴۷/۷ | -۹/۰              | -۸/۸  | -۲۹/۵  | -۳۵/۴ |
| ۱۳۹۶.....       | ۲/۲  | ۳/۱                   | ۳/۷   | -۶۵/۶  | -۰/۹  | -۸/۱              | -۸/۳  | -۶/۵   | ۲۸/۳  |
| ۱۳۹۷.....       | ۱۵/۲ | ۱۶/۳                  | ۱۶/۳  | ۷۷/۱   | -۳/۱  | ۱/۵               | ۱/۷   | -۴۸/۳  | ۷/۴   |
| پاییز ۹۶.....   | -۱/۱ | -۰/۱                  | ۰/۱   | -۳۰/۲  | -۵/۱  | -۱۰/۸             | -۱۱/۰ | -۲۷/۳  | ۴۶/۲  |
| زمستان ۹۶.....  | ۲/۰  | ۲/۹                   | ۴/۱   | -۸۰/۶  | -۲۲/۷ | -۷/۹              | -۸/۳  | ۷۰۰/۰  | ۵۳/۸  |
| بهار ۹۷.....    | ۱۳/۱ | ۱۴/۷                  | ۱۴/۹  | -۱۰/۳  | ۸/۴   | -۸/۸              | -۹/۱  | -۴۰/۰  | ۴۲/۹  |
| تابستان ۹۷..... | ۱۱/۰ | ۱۲/۶                  | ۱۲/۵  | ۲۷۱/۴  | -۳۷/۰ | -۶/۵              | -۶/۵  | -۲۵/۰  | -۱۲/۵ |
| پاییز ۹۷.....   | ۱۵/۸ | ۱۶/۱                  | ۱۶/۳  | ۲۲/۲   | -۸/۶  | ۱۲/۳              | ۱۲/۹  | -۸۷/۵  | -۵/۳  |
| زمستان ۹۷.....  | ۲۱/۱ | ۲۲/۰                  | ۲۲/۰  | ۹۶/۳   | -۰/۴  | ۹/۴               | ۹/۵   | -۳۷/۵  | ۵/۰   |
| بهار ۹۸.....    | ۷/۸  | ۶/۶                   | ۷/۱   | ۱۹/۸   | -۵۳/۶ | ۲۹/۳              | ۳۰/۱  | ۱۳۳/۳  | -۶۵/۰ |
| تابستان ۹۸..... | ۱۵/۰ | ۱۴/۸                  | ۱۵/۵  | -۶۱/۵  | -۱۷/۷ | ۱۸/۱              | ۱۸/۵  | -۵۰/۰  | -۱۴/۳ |
| پاییز ۹۸.....   | ۱۵/۶ | ۱۶/۷                  | ۱۷/۰  | -۲/۰   | -۱۸/۲ | ۲/۵               | ۲/۶   | ۳۰۰/۰  | -۲۷/۸ |

مأخذ- مرکز آمار ایران، دفتر صنعت، معدن و زیربنایی.

۳-۶- مساحت زیربنای تعیین شده در پروانه‌های ساختمانی بر حسب نوع پروانه و بخش متقاضی (هزار مترمربع)

| پروانه افزایش بنا |        |       |      | پروانه احداث ساختمان |        |       |       | کل    | دوره            |
|-------------------|--------|-------|------|----------------------|--------|-------|-------|-------|-----------------|
| دولتی             | تعاونی | خصوصی | جمع  | دولتی                | تعاونی | خصوصی | جمع   |       |                 |
| ۵۰                | ۶۷     | ۲۹۲۹  | ۳۰۴۵ | ۲۵۴۰                 | ۱۰۳۱   | ۵۸۷۰۰ | ۶۲۲۷۱ | ۶۵۳۱۷ | .....۱۳۹۵       |
| ۹۲                | ۲۲     | ۳۰۶۷  | ۳۱۸۲ | ۲۲۸۳                 | ۶۰۲    | ۵۶۸۶۱ | ۵۹۷۴۶ | ۶۲۹۲۷ | .....۱۳۹۶       |
| ۴۸                | ۵      | ۲۲۹۱  | ۳۰۴۵ | ۲۲۶۹                 | ۳۲۳    | ۶۹۴۱۹ | ۷۲۰۱۱ | ۷۵۰۵۶ | .....۱۳۹۷       |
| ۲۳                | ۱۲     | ۹۱۳   | ۹۴۷  | ۲۹۲                  | ۲۲۴    | ۱۱۶۶۲ | ۱۲۱۷۸ | ۱۳۱۲۵ | .....پاییز ۹۶   |
| ۳۰                | ۷      | ۹۷۱   | ۱۰۰۸ | ۹۱۱                  | ۱۰۹    | ۱۶۵۷۳ | ۱۷۵۹۳ | ۱۸۶۰۱ | .....زمستان ۹۶  |
| ۱۹                | ۱      | ۵۷۵   | ۵۹۵  | ۸۶۰                  | ۱۲۰    | ۱۶۴۵۸ | ۱۷۴۳۸ | ۱۸۰۳۲ | .....بهار ۹۷    |
| ۷                 | ۱      | ۷۶۸   | ۷۷۶  | ۴۷۲                  | ۸۷     | ۱۷۱۰۱ | ۱۷۶۶۰ | ۱۸۴۳۶ | .....تابستان ۹۷ |
| ۱۰                | ۰      | ۶۸۱   | ۶۹۲  | ۴۳۱                  | ۵۰     | ۱۴۶۸۹ | ۱۵۱۷۱ | ۱۵۸۶۲ | .....پاییز ۹۷   |
| ۱۲                | ۲      | ۹۶۷   | ۹۸۲  | ۵۰۵                  | ۶۷     | ۲۱۱۷۱ | ۲۱۷۴۳ | ۲۲۷۲۵ | .....زمستان ۹۷  |
| ۱۰                | ۲      | ۶۳۳   | ۶۴۶  | ۵۵۱                  | ۷۵     | ۱۶۹۰۷ | ۱۷۵۴۰ | ۱۸۱۸۵ | .....بهار ۹۸    |
| ۲۱۸               | ۳      | ۸۶۱   | ۱۰۸۲ | ۳۳۵                  | ۸۲     | ۱۷۳۵۶ | ۱۷۷۷۳ | ۱۸۸۵۶ | .....تابستان ۹۸ |
| ۱۹                | ۶      | ۵۱۳   | ۵۳۹  | ۴۰۲                  | ۱۸۹    | ۱۵۴۸۰ | ۱۶۰۷۱ | ۱۶۶۰۹ | .....پاییز ۹۸*  |

مأخذ- مرکز آمار ایران، دفتر صنعت، معدن و زیربنایی.

۴-۶- تغییرات مساحت زیربنای تعیین شده در پروانه‌های ساختمانی بر حسب نوع پروانه و بخش متقاضی نسبت به دوره مشابه سال قبل (درصد)

| پروانه افزایش بنا |        |       |       | پروانه احداث ساختمان |        |       |       | کل    | دوره            |
|-------------------|--------|-------|-------|----------------------|--------|-------|-------|-------|-----------------|
| دولتی             | تعاونی | خصوصی | جمع   | دولتی                | تعاونی | خصوصی | جمع   |       |                 |
| ۴/۲               | ۹۱/۴   | -۲۶/۵ | -۲۵/۱ | ۳/۶                  | -۹/۳   | -۰/۱  | -۰/۱  | -۱/۷  | .....۱۳۹۵       |
| ۸۴/۰              | -۶۷/۲  | ۴/۷   | ۴/۵   | -۱۰/۱                | -۴۱/۶  | -۳/۱  | -۴/۱  | -۳/۷  | .....۱۳۹۶       |
| -۴۷/۸             | -۷۷/۳  | -۲۵/۳ | -۴/۳  | -۰/۶                 | -۴۶/۳  | ۲۲/۱  | ۲۰/۵  | ۱۹/۳  | .....۱۳۹۷       |
| ۹/۵               | ۱۴۰/۰  | ۶۵/۱  | ۶۳/۶  | -۶۴/۷                | ۳۷/۴   | ۱/۵   | -۲/۴  | ۰/۵   | .....پاییز ۹۶   |
| ۲۳۳/۳             | ۱۶/۷   | -۱۲/۵ | -۱۰/۳ | ۷۷/۶                 | -۷۵/۵  | -۱۲/۳ | -۱۱/۴ | -۱۱/۳ | .....زمستان ۹۶  |
| -۶۲/۷             | -۵۰/۰  | -۳/۲  | -۸/۰  | ۱۵۲/۹                | ۴۲/۹   | ۱۶/۵  | ۱۹/۸  | ۱۸/۶  | .....بهار ۹۷    |
| -۱۲/۵             | -۵۰/۰  | ۲۳/۹  | ۲۳/۲  | -۴۷/۴                | -۵۰/۳  | ۱۶/۶  | ۱۲/۲  | ۱۲/۶  | .....تابستان ۹۷ |
| -۵۶/۵             | -۱۰۰/۰ | -۲۵/۴ | -۲۶/۹ | ۴۷/۶                 | -۷۷/۷  | ۲۶/۰  | ۲۴/۶  | ۲۰/۹  | .....پاییز ۹۷   |
| -۶۰/۰             | -۷۱/۴  | -۰/۴  | -۲/۶  | -۴۴/۶                | -۳۸/۵  | ۲۷/۷  | ۲۳/۶  | ۲۲/۲  | .....زمستان ۹۷  |
| -۴۷/۴             | ۱۰۰/۰  | ۱۰/۱  | ۸/۶   | -۳۵/۱                | -۳۷/۵  | ۲/۷   | ۰/۶   | ۰/۸   | .....بهار ۹۸    |
| ۳۰۱۴/۳            | ۲۰۰/۰  | ۱۲/۱  | ۳۹/۴  | -۲۹/۰                | -۵/۷   | ۱/۵   | ۰/۶   | ۲/۳   | .....تابستان ۹۸ |
| ۹۰/۰              | ۶۰۰/۰  | -۲۴/۷ | -۲۲/۱ | -۶/۷                 | ۲۷۸/۰  | ۵/۴   | ۵/۹   | ۴/۷   | .....پاییز ۹۸   |

مأخذ- مرکز آمار ایران، دفتر صنعت، معدن و زیربنایی.

(میلیارد ریال)

۵-۶- سرمایه‌گذاری بخش خصوصی در ساختمان‌های جدید مناطق شهری

| ساختمان‌های تکمیل شده | ساختمان‌های نیمه‌تمام | ساختمان‌های شروع شده | کل     | وره                       |
|-----------------------|-----------------------|----------------------|--------|---------------------------|
| ۹۷۸۱۳                 | ۳۶۳۴۰۱                | ۱۴۱۰۱۴               | ۶۰۲۲۲۹ | ۱۳۹۵                      |
| ۱۳۱۳۹۱                | ۴۲۵۶۶۵                | ۱۸۱۰۹۲               | ۷۳۸۱۴۸ | ۱۳۹۶ <sup>(۱)</sup>       |
| ...                   | ...                   | ...                  | ...    | ۱۳۹۷                      |
| ۳۰۳۹۰                 | ۱۰۲۳۹۲                | ۴۵۲۳۶                | ۱۷۸۰۱۸ | پاییز ۹۶                  |
| ۴۱۰۲۰                 | ۹۷۴۸۳                 | ۴۰۵۱۲                | ۱۷۹۰۱۵ | زمستان ۹۶                 |
| ۴۰۳۹۸                 | ۱۱۴۱۷۴                | ۵۶۶۶۷                | ۲۱۱۲۳۸ | بهار ۹۷                   |
| ...                   | ...                   | ...                  | ...    | تابستان ۹۷ <sup>(۲)</sup> |
| ...                   | ...                   | ...                  | ...    | پاییز ۹۷                  |
| ...                   | ...                   | ...                  | ...    | زمستان ۹۷                 |
| ...                   | ...                   | ...                  | ...    | بهار ۹۸                   |
| ...                   | ...                   | ...                  | ...    | تابستان ۹۸                |
| ...                   | ...                   | ...                  | ...    | پاییز ۹۸                  |

(۱) آمار سرمایه‌گذاری بخش خصوصی در ساختمان‌های جدید مناطق شهری از ابتدای سال ۱۳۹۶ بر اساس سال پایه جدید (۱۳۹۵) محاسبه می‌شود. به دلیل تجدیدنظر در بلوک‌های آماری، نتایج بررسی‌های جدید با آمار محاسبه شده بر مبنای سال پایه قدیم (۱۳۹۰) قابل مقایسه نمی‌باشد.

(۲) از تابستان سال ۱۳۹۷ اطلاعات از سوی بانک مرکزی جمهوری اسلامی ایران ارائه نشده است.

مأخذ- بانک مرکزی جمهوری اسلامی ایران.

(درصد)

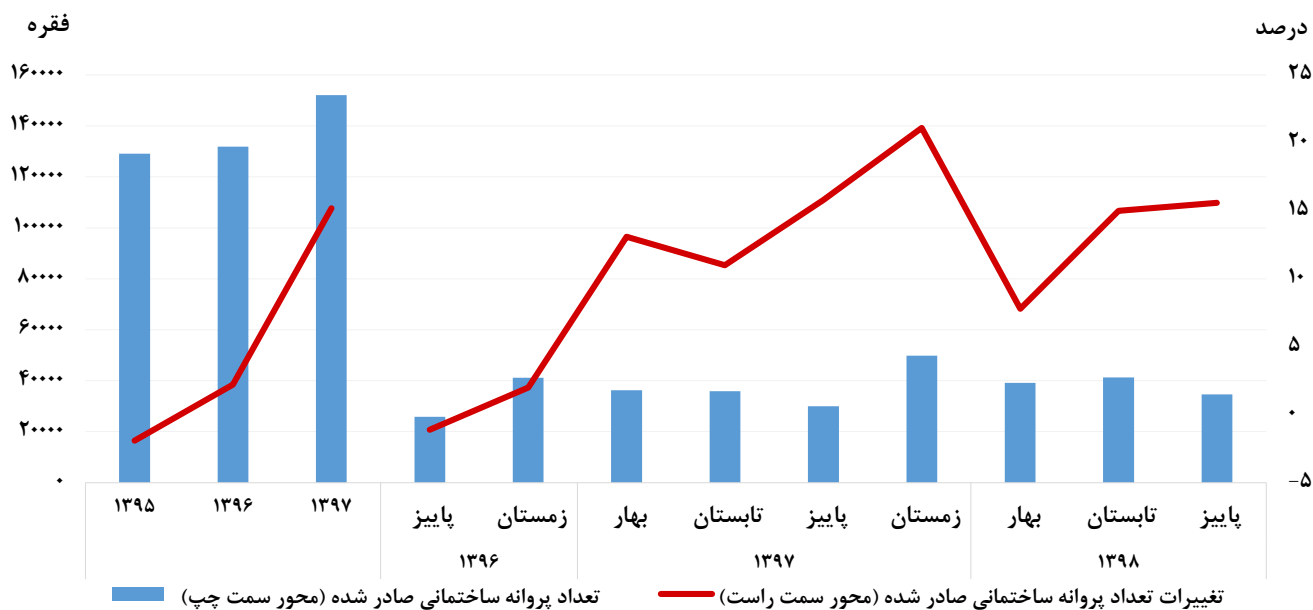
۶-۶- تغییرات سرمایه‌گذاری بخش خصوصی در ساختمان‌های جدید مناطق شهری نسبت به دوره مشابه سال قبل

| ساختمان‌های تکمیل شده | ساختمان‌های نیمه‌تمام | ساختمان‌های شروع شده | کل    | دوره                |
|-----------------------|-----------------------|----------------------|-------|---------------------|
| -۳۵/۶                 | -۷/۹                  | -۹/۱                 | -۱۴/۱ | ۱۳۹۵                |
| ۳۴/۳                  | ۱۷/۱                  | ۲۸/۴                 | ۲۲/۶  | ۱۳۹۶ <sup>(۱)</sup> |
| ...                   | ...                   | ...                  | ...   | ۱۳۹۷                |
| ۳۰/۰                  | ۱۰/۲                  | ۷۶/۸                 | ۲۵/۵  | پاییز ۹۶            |
| ۱۰۸/۴                 | ۱۰/۴                  | ۵۴/۴                 | ۳۳/۴  | زمستان ۹۶           |
| ۵۳/۳                  | ۹/۹                   | ۱۹/۷                 | ۱۸/۹  | بهار ۹۷             |
| ...                   | ...                   | ...                  | ...   | تابستان ۹۷          |
| ...                   | ...                   | ...                  | ...   | پاییز ۹۷            |
| ...                   | ...                   | ...                  | ...   | زمستان ۹۷           |
| ...                   | ...                   | ...                  | ...   | بهار ۹۸             |
| ...                   | ...                   | ...                  | ...   | تابستان ۹۸          |
| ...                   | ...                   | ...                  | ...   | پاییز ۹۸            |

(۱) از سال ۱۳۹۶ در محاسبه درصد تغییرات دوره‌های ۱۳۹۶ به ۱۳۹۵ از آمار بررسی جدید سال ۱۳۹۵ استفاده شده است.

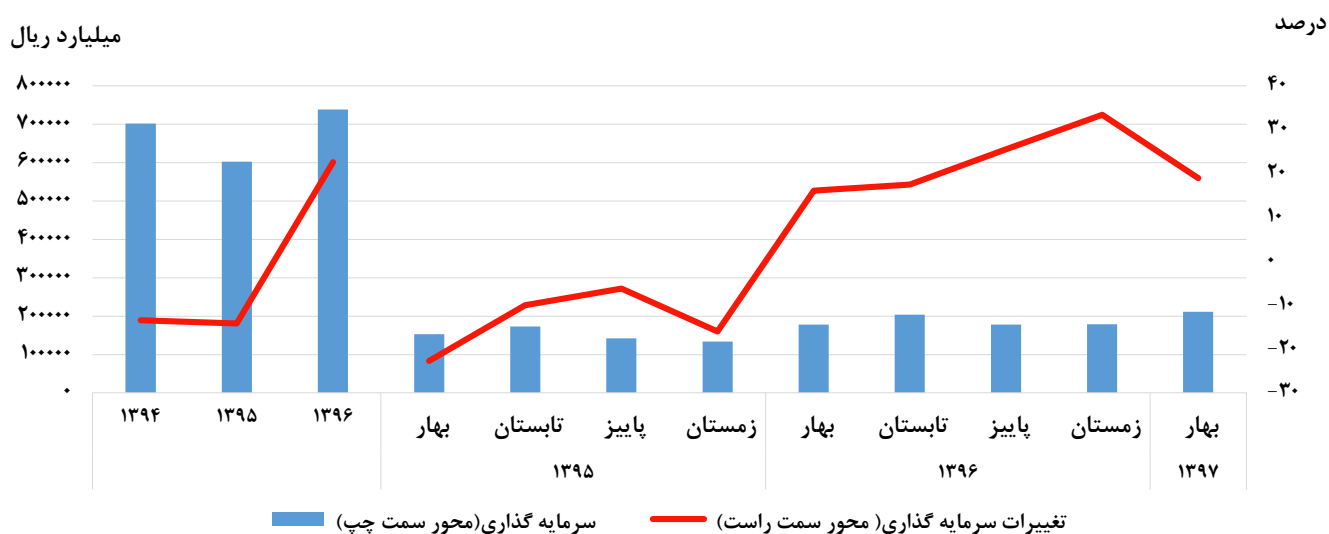
مأخذ- بانک مرکزی جمهوری اسلامی ایران.

نمودار ۱-۶- تعداد پروانه‌های ساختمانی صادر شده در نقاط شهری و تغییرات آن نسبت به دوره مشابه سال قبل



مبنا: جدول ۱-۶ و ۲-۶

نمودار ۲-۶- سرمایه‌گذاری بخش خصوصی در ساختمان‌های جدید در مناطق شهری و تغییرات آن نسبت به دوره مشابه سال قبل



مبنا جدول: ۵-۶ و ۶-۶

۶-۷- شاخص قیمت نهاده‌های ساختمان‌های مسکونی شهر تهران بر حسب گروه‌های اصلی (۱۰۰=۱۳۹۰)

| دوره       | کل بخش ساختمان | سیمان، بتن، شن و ماسه | گچ و گچ‌کاری | انواع بلوک، سفال و آجر | موزاییک، کاشی و سرامیک | سنگ   | آهن‌آلات، میلگرد و پروفیل درب، پنجره و نرده | چوب   |
|------------|----------------|-----------------------|--------------|------------------------|------------------------|-------|---|-------|
| ۱۳۹۵       | ۱۸۸/۹          | ۱۸۴/۶                 | ۱۹۵/۶        | ۱۷۰/۷                  | ۱۷۸/۹                  | ۲۰۷/۱ | ۱۴۰/۴                                       | ۱۷۹/۲ |
| ۱۳۹۶       | ۲۱۲/۱          | ۲۱۲/۲                 | ۲۰۲/۷        | ۱۸۰/۰                  | ۱۹۰/۲                  | ۲۰۶/۲ | ۱۸۶/۶                                       | ۲۰۱/۷ |
| ۱۳۹۷       | ۳۱۳/۴          | ۲۶۴/۲                 | ۲۹۳/۲        | ۲۳۰/۳                  | ۲۶۲/۵                  | ۲۶۳/۶ | ۳۳۷/۷                                       | ۴۰۱/۳ |
| پاییز ۹۶   | ۲۱۶/۷          | ۲۱۸/۴                 | ۲۰۲/۲        | ۱۸۱/۴                  | ۱۹۲/۴                  | ۲۰۷/۰ | ۱۹۶/۸                                       | ۲۰۷/۵ |
| زمستان ۹۶  | ۲۲۳/۱          | ۲۲۳/۷                 | ۲۰۵/۸        | ۱۸۳/۴                  | ۱۹۳/۶                  | ۲۰۶/۸ | ۲۱۰/۸                                       | ۲۱۵/۴ |
| بهار ۹۷    | ۲۵۰/۸          | ۲۲۷/۹                 | ۲۲۵/۸        | ۱۹۵/۴                  | ۲۰۷/۷                  | ۲۲۰/۶ | ۲۵۵/۴                                       | ۲۴۷/۹ |
| تابستان ۹۷ | ۳۱۵/۴          | ۲۵۱/۴                 | ۲۷۱/۱        | ۲۱۵/۹                  | ۲۴۶/۵                  | ۲۵۱/۹ | ۳۷۰/۵                                       | ۴۰۷/۳ |
| پاییز ۹۷   | ۳۳۱/۰          | ۲۷۵/۲                 | ۳۳۹/۳        | ۲۴۴/۸                  | ۲۹۱/۶                  | ۲۸۷/۶ | ۳۲۸/۹                                       | ۴۴۳/۵ |
| زمستان ۹۷  | ۳۵۶/۴          | ۳۰۲/۳                 | ۳۳۶/۸        | ۲۶۵/۲                  | ۳۰۴/۲                  | ۲۹۴/۳ | ۳۹۶/۰                                       | ۵۰۶/۵ |
| بهار ۹۸    | ۴۰۶/۹          | ۳۵۸/۰                 | ۴۰۳/۲        | ۳۲۹/۹                  | ۳۶۲/۷                  | ۳۲۷/۷ | ۴۰۵/۵                                       | ۵۶۴/۵ |
| تابستان ۹۸ | ۴۰۷/۰          | ۴۰۴/۴                 | ۴۰۶/۶        | ۳۴۷/۲                  | ۳۸۰/۰                  | ۳۴۰/۴ | ۳۶۸/۳                                       | ۵۵۰/۱ |
| پاییز ۹۸   | ۴۲۲/۰          | ۳۷۱/۵                 | ۴۱۸/۳        | ۳۴۲/۲                  | ۳۷۶/۲                  | ۳۴۰/۰ | ۴۲۱/۳                                       | ۵۸۵/۶ |

| دوره       | ایزوگام، قیرگونی و آسفالت | شیرالات بهداشتی | تأسیسات مکانیکی و انواع عایق حرارتی | یراق‌آلات درب و پنجره | نقاشی ساختمان | تأسیسات برقی | شیشه  | خدمات |
|------------|---------------------------|-----------------|-------------------------------------|-----------------------|---------------|--------------|-------|-------|
| ۱۳۹۵       | ۱۹۰/۰                     | ۲۳۸/۸           | ۲۰۹/۶                               | ۲۳۸/۳                 | ۲۳۱/۵         | ۲۲۶/۵        | ۱۸۸/۳ | ۲۱۲/۲ |
| ۱۳۹۶       | ۲۰۶/۱                     | ۲۸۱/۶           | ۲۳۶/۷                               | ۲۵۹/۱                 | ۲۵۹/۵         | ۲۵۲/۷        | ۱۹۱/۰ | ۲۲۸/۱ |
| ۱۳۹۷       | ۴۶۳/۳                     | ۴۴۰/۱           | ۴۱۶/۱                               | ۴۲۱/۲                 | ۴۵۷/۱         | ۴۵۴/۳        | ۳۱۳/۶ | ۲۷۵/۳ |
| پاییز ۹۶   | ۲۱۰/۶                     | ۲۹۲/۳           | ۲۴۲/۲                               | ۲۶۶/۰                 | ۲۶۱/۸         | ۲۵۷/۴        | ۱۹۰/۸ | ۲۲۹/۳ |
| زمستان ۹۶  | ۲۲۷/۴                     | ۳۰۰/۳           | ۲۵۹/۳                               | ۲۷۲/۸                 | ۲۷۴/۳         | ۲۶۹/۵        | ۲۱۰/۳ | ۲۳۰/۸ |
| بهار ۹۷    | ۲۶۳/۷                     | ۳۳۶/۱           | ۲۸۹/۳                               | ۳۱۶/۶                 | ۳۰۹/۵         | ۳۰۷/۷        | ۲۲۷/۴ | ۲۶۴/۲ |
| تابستان ۹۷ | ۵۱۰/۷                     | ۴۲۱/۸           | ۴۱۷/۴                               | ۴۴۵/۱                 | ۴۳۲/۷         | ۴۴۸/۷        | ۲۷۹/۴ | ۲۷۴/۸ |
| پاییز ۹۷   | ۵۴۲/۴                     | ۵۰۹/۵           | ۴۶۹/۹                               | ۲۶۲/۲                 | ۵۲۸/۷         | ۵۰۴/۳        | ۳۸۴/۴ | ۲۸۱/۰ |
| زمستان ۹۷  | ۵۳۶/۳                     | ۴۹۳/۱           | ۴۸۷/۶                               | ۴۶۱/۰                 | ۵۵۷/۶         | ۵۵۶/۴        | ۳۶۳/۳ | ۲۸۱/۰ |
| بهار ۹۸    | ۵۶۹/۵                     | ۵۶۲/۰           | ۵۶۵/۸                               | ۵۷۱/۰                 | ۶۱۰/۶         | ۶۵۲/۱        | ۴۰۴/۳ | ۳۴۲/۵ |
| تابستان ۹۸ | ۵۵۶/۵                     | ۵۶۲/۲           | ۵۴۳/۳                               | ۵۷۲/۳                 | ۶۳۲/۳         | ۶۲۷/۳        | ۴۰۳/۶ | ۳۴۲/۵ |
| پاییز ۹۸   | ۵۹۰/۸                     | ۵۸۳/۰           | ۵۸۷/۰                               | ۵۹۲/۳                 | ۶۳۳/۴         | ۶۷۶/۴        | ۴۱۹/۴ | ۳۵۵/۳ |

مأخذ- مرکز آمار ایران، دفتر شاخص قیمت‌ها.

۸-۶- درصد تغییرات شاخص قیمت نهاده‌های ساختمان‌های مسکونی شهر تهران بر حسب گروه‌های اصلی (درصد)

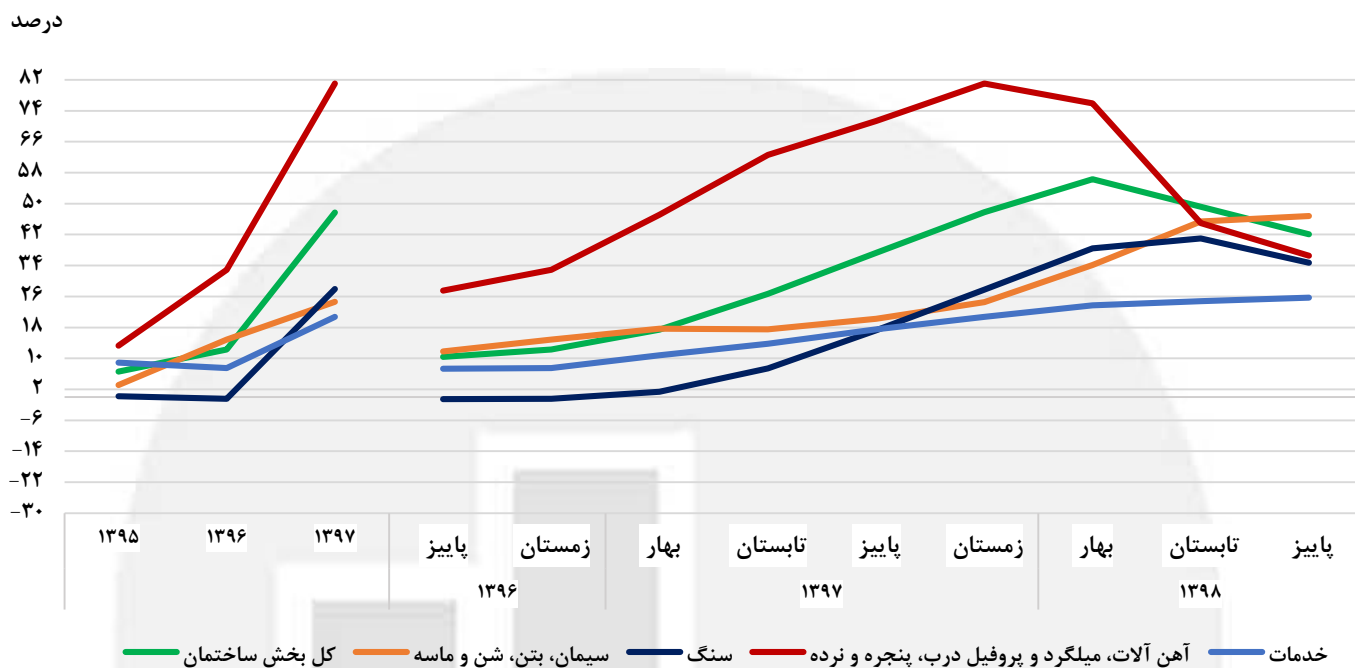
| دوره       | کل بخش ساختمان | سیمان، بتن، شن و ماسه | گچ و گچ‌کاری | انواع بلوک، سفال و آجر | موزاییک، کاشی و سرامیک | سنگ  | آهن‌آلات، میلگرد و پروفیل درب، پنجره و نرده | چوب   |
|------------|----------------|-----------------------|--------------|------------------------|------------------------|------|---|-------|
| ۱۳۹۵       | ۶/۶            | ۳/۱                   | ۰/۰          | ۲/۲                    | ۰/۷                    | ۰/۲  | ۱۳/۳  | ۷/۵   |
| ۱۳۹۶       | ۱۲/۳           | ۱۴/۹                  | ۳/۶          | ۵/۵                    | ۶/۳                    | -۰/۴ | ۳۲/۹  | ۱۲/۵  |
| ۱۳۹۷       | ۴۷/۷           | ۲۴/۶                  | ۴۴/۷         | ۲۸/۰                   | ۳۸/۰                   | ۲۷/۹ | ۸۱/۰  | ۹۹/۰  |
| پاییز ۹۶   | ۱۰/۴           | ۱۱/۸                  | ۲/۳          | ۴/۵                    | ۴/۷                    | -۰/۵ | ۲۷/۵  | ۱۰/۷  |
| زمستان ۹۶  | ۱۲/۳           | ۱۴/۹                  | ۳/۶          | ۵/۵                    | ۶/۳                    | -۰/۴ | ۳۲/۹  | ۱۲/۵  |
| بهار ۹۷    | ۱۷/۴           | ۱۷/۷                  | ۵/۸          | ۷/۰                    | ۸/۵                    | ۱/۴  | ۴۷/۱  | ۱۸/۳  |
| تابستان ۹۷ | ۲۶/۷           | ۱۷/۵                  | ۱۳/۷         | ۱۰/۸                   | ۱۴/۴                   | ۷/۴  | ۶۲/۶  | ۴۳/۲  |
| پاییز ۹۷   | ۳۷/۳           | ۲۰/۲                  | ۳۰/۲         | ۱۸/۵                   | ۲۵/۷                   | ۱۷/۳ | ۷۱/۴  | ۶۹/۶  |
| زمستان ۹۷  | ۴۷/۸           | ۲۴/۵                  | ۴۴/۷         | ۲۸/۰                   | ۳۸/۰                   | ۲۷/۸ | ۸۱/۰  | ۹۹/۰  |
| بهار ۹۸    | ۵۶/۳           | ۳۴/۱                  | ۶۱/۷         | ۴۲/۹                   | ۵۳/۷                   | ۳۸/۴ | ۷۵/۹  | ۱۲۱/۸ |
| تابستان ۹۸ | ۴۹/۲           | ۴۵/۴                  | ۶۴/۲         | ۵۳/۰                   | ۵۹/۳                   | ۴۱/۰ | ۴۵/۰  | ۹۱/۵  |
| پاییز ۹۸   | ۴۲/۱           | ۴۶/۸                  | ۵۰/۲         | ۵۳/۰                   | ۵۱/۵                   | ۳۴/۷ | ۳۶/۵  | ۶۷/۹  |

| دوره       | ایزوگام، قیرگونی و آسفالت | شیرالات بهداشتی | تأسیسات مکانیکی و انواع عایق حرارتی | یراق آلات درب و پنجره | نقاشی ساختمان | تأسیسات برقی | شیشه | خدمات |
|------------|---------------------------|-----------------|-------------------------------------|-----------------------|---------------|--------------|------|-------|
| ۱۳۹۵       | -۲/۶                      | ۴/۸             | ۲/۷                                 | ۱/۵                   | -۰/۱          | ۴/۶          | ۰/۶  | ۸/۹   |
| ۱۳۹۶       | ۸/۵                       | ۱۷/۹            | ۱۲/۹                                | ۸/۷                   | ۱۲/۰          | ۱۱/۵         | ۱/۴  | ۷/۵   |
| ۱۳۹۷       | ۱۲۴/۸                     | ۵۶/۳            | ۷۵/۸                                | ۶۲/۶                  | ۷۶/۲          | ۷۹/۸         | ۶۴/۲ | ۲۰/۷  |
| پاییز ۹۶   | ۵/۵                       | ۱۶/۹            | ۹/۶                                 | ۶/۹                   | ۸/۰           | ۱۰/۰         | -۴/۳ | ۷/۳   |
| زمستان ۹۶  | ۸/۵                       | ۱۷/۹            | ۱۲/۹                                | ۸/۷                   | ۱۲/۰          | ۱۱/۵         | ۱/۴  | ۷/۵   |
| بهار ۹۷    | ۱۵/۳                      | ۲۲/۲            | ۱۹/۰                                | ۱۳/۶                  | ۱۶/۴          | ۱۷/۱         | ۹/۶  | ۱۰/۸  |
| تابستان ۹۷ | ۵۶/۴                      | ۳۰/۵            | ۳۷/۹                                | ۳۱/۷                  | ۳۲/۰          | ۳۵/۰         | ۲۴/۱ | ۱۳/۸  |
| پاییز ۹۷   | ۹۵/۷                      | ۴۷/۱            | ۵۹/۶                                | ۴۸/۳                  | ۵۴/۹          | ۵۶/۹         | ۵۳/۶ | ۱۷/۵  |
| زمستان ۹۷  | ۱۲۴/۸                     | ۵۶/۳            | ۷۵/۸                                | ۶۲/۶                  | ۷۶/۲          | ۷۹/۸         | ۶۴/۲ | ۲۰/۷  |
| بهار ۹۸    | ۱۴۲/۲                     | ۶۴/۹            | ۹۰/۹                                | ۷۵/۷                  | ۹۳/۷          | ۹۹/۶         | ۷۶/۳ | ۲۳/۷  |
| تابستان ۹۸ | ۸۱/۸                      | ۵۷/۵            | ۷۱/۰                                | ۵۸/۹                  | ۸۲/۲          | ۸۲/۳         | ۷۱/۳ | ۲۴/۸  |
| پاییز ۹۸   | ۴۵/۹                      | ۴۰/۴            | ۵۲/۱                                | ۴۶/۸                  | ۵۷/۵          | ۶۴/۳         | ۴۴/۴ | ۲۵/۷  |

مأخذ- مرکز آمار ایران، دفتر شاخص قیمت‌ها.



نمودار ۳-۶- درصد تغییرات شاخص قیمت نهاده‌های ساختمان‌های مسکونی شهر تهران بر حسب گروه‌های منتخب



منبع: جدول ۸-۶

مرکز آمار ایران



مرکز آمار ایران

# وضع مالی دولت

## تعاریف و مفاهیم

**بودجه کل کشور:** برنامه مالی دولت که برای یک سال مالی تهیه و حاوی پیش‌بینی درآمدها و سایر منابع تأمین اعتبار و برآورد هزینه‌ها برای انجام عملیاتی است که منجر به نیل به سیاست‌ها و هدف‌های قانونی کشور می‌شود.

**بودجه عمومی دولت:** بودجه‌ای است که در آن، برای اجرای برنامه سالانه، منابع مالی لازم پیش‌بینی و اعتبارات هزینه‌ای (جاری) و تملک دارایی‌های سرمایه‌ای (عمرانی) دستگاه‌های اجرایی، تعیین می‌شود.

**پرداختی‌های بودجه عمومی دولت:** عبارت از کل هزینه‌های انجام‌شده توسط دولت اعم از هزینه‌ای (جاری) و تملک دارایی‌های سرمایه‌ای (عمرانی) از محل درآمدهای عمومی و اختصاصی در مدت یک سال مالی است.

**دریافتی‌های بودجه عمومی دولت:** تمامی وجوه تحت عنوان درآمد عمومی و درآمد اختصاصی، سایر منابع تأمین اعتبار و سایر وجوهی که به موجب قانون باید در حساب‌های خزانه‌داری کل متمرکز شود، دریافتی‌های بودجه عمومی دولت را تشکیل می‌دهد.

**مالیات:** عبارت است از پرداخت‌های اجباری و بلاعوض اشخاص حقیقی و حقوقی به دولت که مطابق قانون و در جهت اعمال حاکمیت و تأمین مصارف عمومی صورت می‌گیرد.

**درآمدهای مالیاتی:** یکی از منابع درآمد دولت که تحت عنوان مالیات و عوارض طبق قوانین و صول و با عناوین اصلی مستقیم و غیرمستقیم طبقه‌بندی می‌شود.

**مالیات‌های مستقیم:** مالیاتی که بر درآمد و دارایی اشخاص حقیقی وضع می‌شود و قابلیت انتقال به دیگری را ندارد.

**مالیات‌های غیرمستقیم:** مالیات‌هایی است که بر تولید، واردات، مصرف و فروش کالاها و خدمات وضع می‌شود و قابلیت انتقال به اشخاص دیگر را دارند.

**مالیات بر کالا و خدمات:** مالیاتی است که طبق قانون بر تولید، فروش و مصرف برخی از کالاها و خدمات وضع می‌شود.

**مالیات بر واردات:** شامل حقوق ورودی (حقوق پایه و سود بازرگانی) و تمام عوارضی است که بر اساس قوانین و مقررات از واردکنندگان کالا دریافت می‌گردد.

**سایر درآمدها:** شامل درآمدهای حاصل از مالکیت دولت، درآمدهای حاصل از فروش کالاها و خدمات، درآمدهای حاصل از جرائم و خسارات و درآمدهای متفرقه است.

**دارایی‌های سرمایه‌ای:** دارایی‌های یک واحد اقتصادی که عمر بیش از یک سال دارند.

**فروش نفت و فرآورده‌های نفتی:** منابع حاصل از فروش نفت و فرآورده‌های نفتی که پس از کسر سهم‌های قانونی به خزانه واریز می‌شود.

**فروش سایر دارایی‌های سرمایه‌ای:** منابع حاصل از فروش اموال منقول و غیرمنقول دولت که به خزانه واریز می‌شود.

**سایر منابع تأمین اعتبارات دولت:** منابعی که تحت عنوان وام، انتشار اوراق قرضه، برگشتی از پرداختی سال‌های قبل و عناوین مشابه در قانون بودجه کل کشور پیش‌بینی می‌شود و ماهیت درآمد ندارد.

**اعتبارات هزینه‌ای:** اعتباراتی که برای تأمین هزینه‌های جاری دولت و همچنین هزینه نگهداشت سطح فعالیت‌های اقتصادی و اجتماعی دولت پیش‌بینی می‌شود.

**اعتبارات تملک دارایی‌های سرمایه‌ای:** اعتباراتی که برای تأمین هزینه‌های طرح‌های عمرانی پیش‌بینی می‌شود.

**واگذاری دارایی‌های مالی:** واگذاری دارایی‌های مالی شامل منابع مالی داخلی و خارجی جذب شده توسط دولت است. برخی از سرفصل‌های عمده عبارت‌اند از: فروش انواع اوراق اسلامی از جمله اوراق مشارکت و اسناد خزانه اسلامی، وصولی از محل واگذاری شرکت‌های دولتی، استفاده از تنخواه‌گردان خزانه، استفاده از تسهیلات خارجی.

**تملک دارایی‌های سرمایه‌ای (عمرانی):** اعتباری که برای تأمین هزینه‌های طرح‌های عمرانی پیش‌بینی می‌شود.

**تملک دارایی‌های مالی:** تملک دارایی‌های مالی عموماً شامل بازپرداخت واگذاری‌های مالی ایجاد شده در دوره‌های قبل به‌خصوص در زمینه انتشار انواع اوراق اسلامی است.

**تراز عملیاتی:** تراز عملیاتی معیاری از ثبات عملیات جاری دولت است و از تفاضل پرداخت‌های هزینه‌ای از درآمدهای عمومی دولت به دست می‌آید. در واقع این تراز، میزان پوشش هزینه‌های جاری دولت توسط درآمدهای عمومی را نشان می‌دهد. در مقاطع فصلی حساب‌های تنخواه‌گردان مرتبط با پرداخت‌های هزینه‌ای نیز از درآمدهای دولت کسر می‌شود.

**تراز عملیاتی و سرمایه‌ای:** تراز عملیاتی و سرمایه‌ای دولت از مجموع تراز عملیاتی و خالص واگذاری دارایی‌های سرمایه‌ای (غیر مالی) به دست می‌آید. در واقع این تراز، با لحاظ خالص واگذاری دارایی‌های سرمایه‌ای (که از تفاضل واگذاری دارایی‌های سرمایه‌ای از تملک دارایی‌های سرمایه‌ای به دست می‌آید) که معمولاً عددی مثبت است، بخشی از رقم منفی تراز عملیاتی را جبران می‌کند. در مقاطع فصلی شامل حساب‌های تنخواه‌گردان مرتبط با تملک دارایی‌های سرمایه‌ای نیز است.

## گزیده اطلاعات

❖ در فصل پاییز ۱۳۹۷ عملکرد منابع بودجه عمومی دولت برابر ۸۷۳۸۰۰ میلیارد ریال بوده است که از این میزان ۳۷۴۷۰۰ میلیارد ریال (۴۳ درصد) را درآمدهای جاری، ۲۶۴۷۰۰ میلیارد ریال (۳۰ درصد) را واگذاری دارایی سرمایه‌ای و ۲۳۴۴۰۰ میلیارد ریال (۲۷ درصد) را واگذاری دارایی مالی تشکیل می‌دهد. در این فصل سهم درآمدهای مالیاتی و درآمدهای نفتی در بودجه عمومی دولت به ترتیب برابر ۳۰/۶ و ۳۰/۲ درصد بوده است.

❖ در فصل پاییز ۱۳۹۷ عملکرد مصارف بودجه عمومی دولت برابر ۸۴۰۱۰۰ میلیارد ریال بوده است که از این میزان ۶۲۹۹۰۰ میلیارد ریال (۷۵ درصد) به اعتبارات هزینه‌ای (جاری) و ۵۴۶۰۰ میلیارد ریال (۶/۵ درصد) به تملک دارایی سرمایه‌ای (عمرانی) و ۱۵۵۶۰۰ میلیارد ریال (۱۸/۵ درصد) به تملک دارایی‌های مالی اختصاص یافته است.

## ۷-۱- منابع بودجه عمومی دولت

(میلیارد ریال)

| دوره                     | جمع     | درآمدهای جاری     |                          |                  |              |               | واگذاری دارایی سرمایه‌ای |        |
|--------------------------|---------|-------------------|--------------------------|------------------|--------------|---------------|--------------------------|--------|
|                          |         | مالیات‌های مستقیم | مالیات‌های غیر مستقیم    |                  | سایر درآمدها | درآمدهای نفتی |                          | سایر   |
|                          |         |                   | مالیات بر کالاها و خدمات | مالیات بر واردات |              |               |                          |        |
| ۱۳۹۵                     | ۲۸۳۱۵۹۸ | ۴۹۳۸۵۴            | ۳۳۷۹۱۲                   | ۱۸۲۹۳۸           | ۴۴۵۹۵۱       | ۷۳۸۸۱۹        | ۳۹۸۱                     | ۶۲۸۱۴۴ |
| ۱۳۹۶                     | ۳۲۰۰۲۷۸ | ۵۳۱۴۸۵            | ۴۰۰۱۸۱                   | ۲۲۶۷۱۴           | ۵۱۷۲۸۲       | ۹۱۹۲۲۶        | ۳۶۵۱                     | ۶۰۱۷۳۸ |
| ۱۳۹۷                     | ...     | ...               | ...                      | ...              | ...          | ...           | ...                      | ...    |
| پاییز ۹۶                 | ۹۲۷۱۶۲  | ۱۰۴۴۱۹            | ۱۰۲۱۸۱                   | ۴۵۹۸۰            | ۱۳۲۸۴۹       | ۱۹۲۹۲۴        | ۶۸۵                      | ۳۴۸۱۲۲ |
| زمستان ۹۶                | ۱۰۰۳۱۳۱ | ۱۹۵۱۵۶            | ۱۳۹۸۸۱                   | ۱۳۹۵۵۶           | ۲۴۷۷۹۸       | ۲۷۹۶۷۶        | ۷۱۲                      | ۳۵۲    |
| بهار ۹۷                  | ۸۸۰۶۴۱  | ۹۱۰۲۹             | ۹۷۹۹۸                    | ۳۶۸۶۳            | ۳۸۳۱۷        | ۳۲۵۹۹۲        | ۳۶۷                      | ۲۹۰۰۷۴ |
| تابستان ۹۷               | ۸۰۵۳۲۵  | ۱۳۶۵۲۸            | ۱۰۳۹۳۹                   | ۳۷۰۷۸            | ۹۲۹۱۹        | ۳۰۴۵۷۲        | ۱۱۰۶                     | ۱۲۹۱۸۳ |
| پاییز ۹۷                 | ۸۷۳۸۰۰  | ۱۳۸۹۰۰            | ۱۰۳۴۰۰                   | ۲۵۵۰۰            | ۱۰۶۹۰۰       | ۲۶۳۶۰۰        | ۱۱۰۰                     | ۲۳۴۴۰۰ |
| زمستان ۹۷ <sup>(۱)</sup> | ...     | ...               | ...                      | ...              | ...          | ...           | ...                      | ...    |
| بهار ۹۸                  | ...     | ...               | ...                      | ...              | ...          | ...           | ...                      | ...    |
| تابستان ۹۸               | ...     | ...               | ...                      | ...              | ...          | ...           | ...                      | ...    |
| پاییز ۹۸                 | ...     | ...               | ...                      | ...              | ...          | ...           | ...                      | ...    |

(۱) از فصل زمستان ۱۳۹۷ اطلاعات از سازمان متولی ارائه نشده است.  
 مأخذ- وزارت امور اقتصادی و دارایی.

## ۷-۲- تغییرات منابع بودجه عمومی دولت نسبت به دوره مشابه سال قبل

(درصد)

| دوره       | جمع   | درآمدهای جاری     |                          |                  |              |               | واگذاری دارایی سرمایه‌ای |       |
|------------|-------|-------------------|--------------------------|------------------|--------------|---------------|--------------------------|-------|
|            |       | مالیات‌های مستقیم | مالیات‌های غیر مستقیم    |                  | سایر درآمدها | درآمدهای نفتی |                          | سایر  |
|            |       |                   | مالیات بر کالاها و خدمات | مالیات بر واردات |              |               |                          |       |
| ۱۳۹۵       | ۴۰/۴  | ۱۵/۰              | ۳۶/۹                     | ۵۸/۳             | ۳۴/۴         | ۱۰/۲          | ۲۳/۴                     | ۱۸۵/۵ |
| ۱۳۹۶       | ۱۳/۰  | ۷/۶               | ۱۸/۴                     | ۲۳/۹             | ۱۶/۰         | ۲۴/۴          | -۸/۳                     | -۴/۲  |
| ۱۳۹۷       | ...   | ...               | ...                      | ...              | ...          | ...           | ...                      | ...   |
| پاییز ۹۶   | ۷۰/۷  | ۰/۷               | ۲۲/۹                     | ۳۱/۳             | ۸۰/۲         | ۹/۱           | -۳۶/۸                    | ۳۹۹/۷ |
| زمستان ۹۶  | -۱۴/۸ | ۳۳/۸              | ۳۱/۴                     | ۲۹/۹             | ۱۴/۹         | -۱۱/۷         | -۴۲/۳                    | -۹۹/۹ |
| بهار ۹۷    | ۴۴/۳  | -۲/۷              | ۳۹/۳                     | ۱۰۴/۸            | -۲۹/۷        | ۷۲/۶          | -۵۴/۷                    | ۵۷/۳  |
| تابستان ۹۷ | ۲۲/۱  | -۱/۳              | ۱۸/۴                     | ۶۰/۰             | ۱۳/۲         | ۱۸/۲          | -۲۳/۳                    | ۸۷/۶  |
| پاییز ۹۷   | -۵/۸  | ۳۳/۰              | ۱/۲                      | -۴۴/۵            | -۱۹/۵        | ۳۶/۶          | ۶۰/۶                     | -۳۲/۷ |
| زمستان ۹۷  | ...   | ...               | ...                      | ...              | ...          | ...           | ...                      | ...   |
| بهار ۹۸    | ...   | ...               | ...                      | ...              | ...          | ...           | ...                      | ...   |
| تابستان ۹۸ | ...   | ...               | ...                      | ...              | ...          | ...           | ...                      | ...   |
| پاییز ۹۸   | ...   | ...               | ...                      | ...              | ...          | ...           | ...                      | ...   |

مأخذ- وزارت امور اقتصادی و دارایی.

## ۷-۳- مصارف بودجه عمومی دولت

(میلیارد ریال)

| دوره                           | جمع     | اعتبارات هزینه‌ای (جاری) | تملك دارایی سرمایه‌ای (عمرانی) | تملك دارایی مالی |
|--------------------------------|---------|--------------------------|--------------------------------|------------------|
| ۱۳۹۵.....                      | ۲۸۳۱۵۹۷ | ۲۰۷۲۳۴۵                  | ۳۸۶۵۹۸                         | ۳۷۲۶۵۴           |
| ۱۳۹۶.....                      | ۳۲۰۰۲۷۸ | ۲۴۲۹۳۸۹                  | ۴۳۹۲۱۳                         | ۳۳۱۶۷۶           |
| ۱۳۹۷.....                      | ...     | ...                      | ...                            | ...              |
| پاییز ۹۶.....                  | ۹۲۸۰۴۷  | ۵۶۰۲۹۳                   | ۲۲۳۹۵۱                         | ۱۴۳۸۰۳           |
| زمستان ۹۶.....                 | ۱۰۴۶۹۲۵ | ۷۹۴۱۸۶                   | ۱۳۷۰۱۵                         | ۱۱۵۷۲۴           |
| بهار ۹۷.....                   | ۸۱۴۷۷۷  | ۵۸۸۰۷۷                   | ۲۲۶۷۰۰                         | ۰                |
| تابستان ۹۷.....                | ۸۰۸۵۹۴  | ۷۲۱۸۶۵                   | ۳۹۷۲۷                          | ۴۷۰۰۲            |
| پاییز ۹۷.....                  | ۸۴۰۱۰۰  | ۶۲۹۹۰۰                   | ۵۴۶۰۰                          | ۱۵۵۶۰۰           |
| زمستان ۹۷ <sup>(۱)</sup> ..... | ...     | ...                      | ...                            | ...              |
| بهار ۹۸.....                   | ...     | ...                      | ...                            | ...              |
| تابستان ۹۸.....                | ...     | ...                      | ...                            | ...              |
| پاییز ۹۸.....                  | ...     | ...                      | ...                            | ...              |

(۱) از فصل زمستان ۱۳۹۷ اطلاعات از سازمان متولی ارائه نشده است.

مأخذ- وزارت امور اقتصادی و دارایی.

## ۷-۴- تغییرات مصارف بودجه عمومی دولت نسبت به دوره مشابه سال قبل

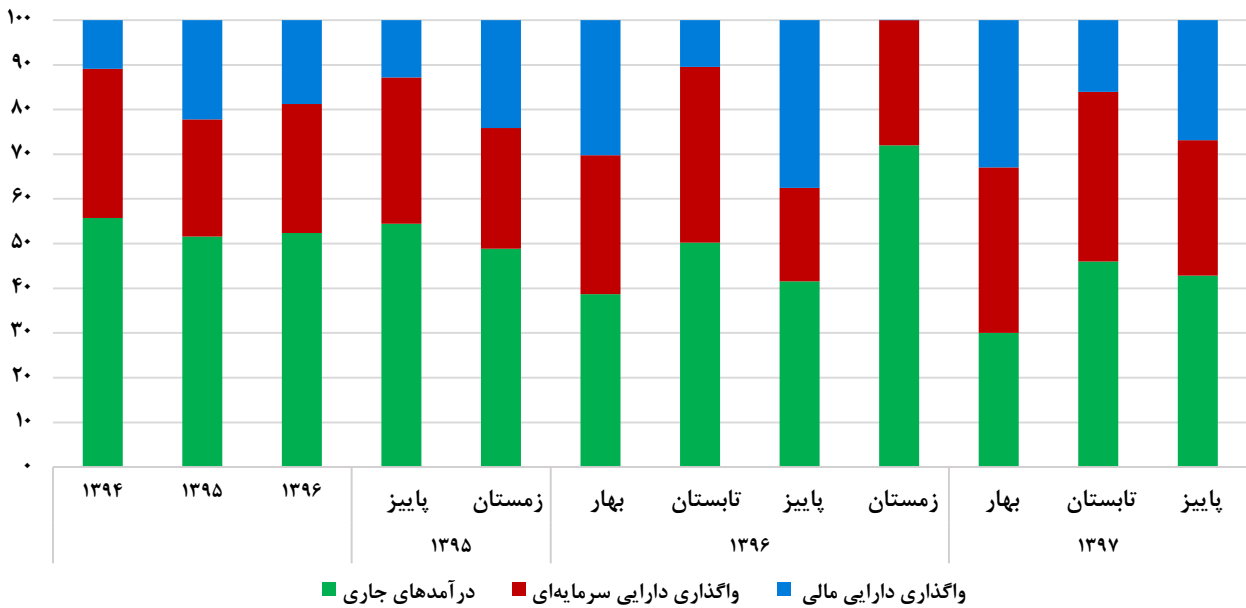
(درصد)

| دوره            | جمع   | اعتبارات هزینه‌ای (جاری) | تملك دارایی سرمایه‌ای (عمرانی) | تملك دارایی مالی |
|-----------------|-------|--------------------------|--------------------------------|------------------|
| ۱۳۹۵.....       | ۴۰/۴  | ۲۱/۴                     | ۴۲/۱                           | ۸۷۵/۵            |
| ۱۳۹۶.....       | ۱۳/۰  | ۱۷/۲                     | ۱۳/۶                           | -۱۱/۰            |
| ۱۳۹۷.....       | ...   | ...                      | ...                            | ...              |
| پاییز ۹۶.....   | ۷۰/۹  | ۲۴/۷                     | ۵۲۲/۳                          | ۱۶۱/۷            |
| زمستان ۹۶.....  | -۱۲/۶ | ۱۸/۲                     | -۴۰/۰                          | -۶۱/۱            |
| بهار ۹۷.....    | ۴۳/۸  | ۷/۲                      | ۲۶۴۸/۹                         | -۱۰۰/۰           |
| تابستان ۹۷..... | ۲۲/۸  | ۳۷/۲                     | -۴۲/۳                          | -۲۴/۸            |
| پاییز ۹۷.....   | -۹/۵  | ۱۲/۴                     | -۷۵/۶                          | ۸/۲              |
| زمستان ۹۷.....  | ...   | ...                      | ...                            | ...              |
| بهار ۹۸.....    | ...   | ...                      | ...                            | ...              |
| تابستان ۹۸..... | ...   | ...                      | ...                            | ...              |
| پاییز ۹۸.....   | ...   | ...                      | ...                            | ...              |

مأخذ- وزارت امور اقتصادی و دارایی.

نمودار ۷-۱- ترکیب منابع بودجه عمومی دولت

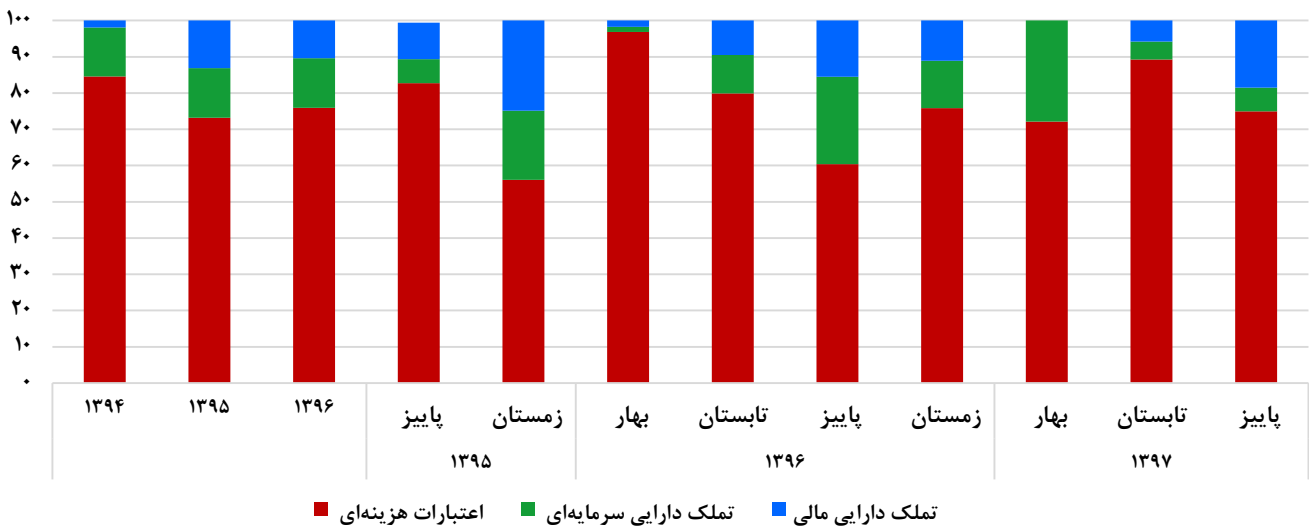
درصد



منبع: جدول ۷-۱

نمودار ۷-۲- ترکیب مصارف بودجه عمومی دولت

درصد



منبع: جدول ۷-۳

## ۵-۷- عملکرد درآمدهای مالیاتی دولت

(میلیارد ریال)

| مالیات بر کالا و خدمات | مالیات‌های مستقیم |                 |                       |          | کل مالیات‌ها | دوره                      |
|------------------------|-------------------|-----------------|-----------------------|----------|--------------|---------------------------|
|                        | مالیات بر ثروت    | مالیات بر درآمد | مالیات بر اشخاص حقوقی | جمع      |              |                           |
| ۳۳۸۰۸۴/۲               | ۲۶۹۶۳/۱           | ۱۴۹۸۱۰/۹        | ۳۲۰۳۸۹/۳              | ۴۹۷۱۶۳/۳ | ۸۳۵۲۴۷/۵     | ..... <sup>(۱)</sup> ۱۳۹۵ |
| ۴۰۵۸۰۱/۳               | ۲۸۶۶۵/۱           | ۱۵۴۷۳۹/۰        | ۳۷۳۸۸۰/۲              | ۵۵۷۲۸۴/۳ | ۹۶۳۰۸۵/۷     | ..... <sup>(۲)</sup> ۱۳۹۶ |
| ۴۴۶۷۸۹/۲               | ۳۷۷۹۴/۸           | ۱۹۱۲۰۰/۴        | ۴۱۶۲۹۷/۰              | ۶۴۵۲۹۲/۱ | ۱۰۹۲۰۸۱/۲    | ..... <sup>(۳)</sup> ۱۳۹۷ |
| ۲۶۲۲۶۶/۶               | ۱۹۵۳۱/۵           | ۱۱۲۹۰۶/۹        | ۲۲۳۲۶۷/۳              | ۳۵۵۷۰۵/۶ | ۶۱۷۹۷۲/۲     | ..... نه ماهه ۹۶          |
| ۴۰۵۸۰۱/۳               | ۲۸۶۶۵/۱           | ۱۵۴۷۳۹/۰        | ۳۷۳۸۸۰/۲              | ۵۵۷۲۸۴/۳ | ۹۶۳۰۸۵/۷     | ..... دوازده ماهه ۹۶      |
| ۹۷۹۹۸/۱                | ۷۱۳۴/۰            | ۴۲۳۰۰/۷         | ۴۱۵۹۴/۳               | ۹۱۰۲۹/۰  | ۱۸۹۰۲۷/۰     | ..... سه ماهه اول ۹۷      |
| ۲۰۱۹۳۷/۱               | ۱۷۳۴۴/۰           | ۸۸۰۱۲/۱         | ۱۲۲۱۸۲/۳              | ۲۲۷۵۵۷/۴ | ۴۲۹۴۹۴/۵     | ..... شش ماهه اول ۹۷      |
| ۳۰۷۳۸۵/۳               | ۲۶۳۷۲/۳           | ۱۳۱۳۶۷/۷        | ۲۱۳۶۵۶/۸              | ۳۷۱۳۹۶/۸ | ۶۷۸۷۸۲/۱     | ..... نه ماهه ۹۷          |
| ۴۴۶۷۸۹/۲               | ۳۷۷۹۴/۷           | ۱۹۱۲۰۰/۴        | ۴۱۶۲۹۷/۰              | ۶۴۵۲۹۲/۱ | ۱۰۹۲۰۸۱/۲    | ..... دوازده ماهه ۹۷      |
| ۱۱۲۷۴۳/۸               | ۱۲۸۶۷/۲           | ۶۱۴۱۰/۰         | ۵۵۶۹۳/۱               | ۱۲۹۹۷۰/۳ | ۲۴۲۷۱۴/۱     | ..... سه ماهه اول ۹۸      |
| ۲۸۱۰۶۵/۷               | ۲۹۰۶۵/۹           | ۱۳۴۱۷۳/۰        | ۱۹۱۲۲۲/۳              | ۳۵۴۴۶۱/۲ | ۶۳۵۵۲۶/۹     | ..... شش ماهه اول ۹۸      |
| ۴۳۱۸۲۲/۸               | ۵۲۶۶۱/۵           | ۲۱۳۶۸۷/۹        | ۲۸۸۲۹۳/۴              | ۵۵۴۶۲۲/۷ | ۹۸۶۴۴۵/۵     | ..... نه ماهه ۹۸          |

(۱) مبلغ ۳۴۸۱۹۸۴ میلیون ریال مربوط به اوراق تسویه در عملکرد سال ۱۳۹۵ منظور شده است.

(۲) مبلغ ۲۹۲۶۶۸۴۶ میلیون ریال مربوط به اوراق تسویه و مبلغ ۲۱۵۹۲۵۶ میلیون ریال در اجرای بند (و) تبصره (۷) قانون بودجه سال ۱۳۹۶ در عملکرد سال ۱۳۹۶ منظور شده است.

(۳) مبلغ ۱۵۳۴۷۸۰۲ میلیون ریال بابت اوراق تسویه در عملکرد سال ۱۳۹۷ منظور شده است.

مأخذ- سازمان امور مالیاتی کشور.

## ۶-۷- تغییرات عملکرد درآمدهای مالیاتی دولت نسبت به دوره مشابه سال قبل

(درصد)

| مالیات بر کالا و خدمات | مالیات‌های مستقیم |                 |                       |      | کل مالیات‌ها | دوره                 |
|------------------------|-------------------|-----------------|-----------------------|------|--------------|----------------------|
|                        | مالیات بر ثروت    | مالیات بر درآمد | مالیات بر اشخاص حقوقی | جمع  |              |                      |
| ۳۷/۰                   | ۱۲/۰              | ۲۷/۰            | ۱۵/۰                  | ۱۸/۰ | ۲۵/۰         | .....۱۳۹۵            |
| ۲۰/۰                   | ۶/۰               | ۳/۰             | ۱۷/۰                  | ۱۲/۰ | ۱۵/۰         | .....۱۳۹۶            |
| ۱۰/۰                   | ۳۲/۰              | ۲۴/۰            | ۱۱/۰                  | ۱۶/۰ | ۱۳/۰         | .....۱۳۹۷            |
| ۱۳/۰                   | ۳/۰               | ۶/۰             | ۱۰/۰                  | ۸/۰  | ۱۰/۰         | ..... نه ماهه ۹۶     |
| ۲۰/۰                   | ۶/۰               | ۳/۰             | ۱۷/۰                  | ۱۲/۰ | ۱۵/۰         | ..... دوازده ماهه ۹۶ |
| ۳۹/۰                   | ۲۲/۰              | ۹/۰             | -۱۵/۰                 | -۳/۰ | ۱۵/۰         | ..... سه ماهه اول ۹۷ |
| ۲۷/۰                   | ۳۴/۰              | ۱۰/۰            | -۱۶/۰                 | -۵/۰ | ۸/۰          | ..... شش ماهه اول ۹۷ |
| ۱۷/۰                   | ۳۵/۰              | ۱۶/۰            | -۴/۰                  | ۴/۰  | ۱۰/۰         | ..... نه ماهه ۹۷     |
| ۱۰/۰                   | ۳۲/۰              | ۲۴/۰            | ۱۱/۰                  | ۱۶/۰ | ۱۳/۰         | ..... دوازده ماهه ۹۷ |
| ۱۵/۰                   | ۸۰/۰              | ۴۵/۰            | ۳۴/۰                  | ۴۳/۰ | ۲۸/۰         | ..... سه ماهه اول ۹۸ |
| ۳۹/۰                   | ۶۷/۰              | ۵۲/۰            | ۵۷/۰                  | ۵۶/۰ | ۴۸/۰         | ..... شش ماهه اول ۹۸ |
| ۴۰/۵                   | ۹۹/۶              | ۶۲/۷            | ۳۴/۹                  | ۴۹/۳ | ۴۵/۳         | ..... نه ماهه ۹۸     |

مأخذ- سازمان امور مالیاتی کشور.



# متغیرهای پولی و اعتباری

## تعاریف و مفاهیم

**پایه پولی:** پایه پولی یکی از متغیرهای بسیار مهم پولی است که به آن پول پر قدرت هم می‌گویند، زیرا هرگونه افزایش در پایه پولی منجر به افزایش چند برابر آن (معادل ضریب فزاینده نقدینگی) در نقدینگی می‌شود. پایه پولی که بر اساس ترازنامه بانک مرکزی تهیه می‌شود دارای دو وجه است که عبارت‌اند از منابع و مصارف. شایان ذکر است منابع و مصارف پایه پولی با یکدیگر برابر هستند.

**نقدینگی:** شامل اسکناس و مسکوک در دست اشخاص و سپرده‌های دیداری و غیر دیداری بخش غیردولتی نزد بانک‌ها است.

**پول ( $M_1$ ):** بخشی از نقدینگی است که از درجه نقد شوندگی بالایی برخوردار است و در ایران، شامل سپرده‌های دیداری بخش غیردولتی نزد بانک‌ها و اسکناس و مسکوک در دست اشخاص است.

**شبه پول:** به آن قسمت از سپرده‌های بخش غیردولتی نزد بانک‌ها که از درجه نقدینگی کمتری، نسبت به سپرده‌های دیداری بخش غیردولتی برخوردار است، اطلاق می‌شود. در حال حاضر، شبه پول شامل سپرده‌های سرمایه‌گذاری مدت‌دار، سپرده‌های قرض‌الحسنه پس‌انداز و سپرده‌های متفرقه است.

**دارایی‌های خارجی سیستم بانکی:** شامل طلا و ارز پشتوانه سهام ایران در مؤسسات بین‌المللی، طلا و ارز آزاد است.

**سپرده‌های دیداری:** به سپرده‌هایی اطلاق می‌شود که بانک در برابر دارنده آن متعهد است به محض رؤیت چک از طرف او، وجه سپرده را به میزانی که در چک قید شده است، بپردازد. به سپرده‌های دیداری، سپرده‌های قرض‌الحسنه جاری نیز گفته می‌شود.

**سپرده‌های سرمایه‌گذاری مدت‌دار:** به سپرده‌هایی اطلاق می‌شود که بانک‌ها به صورت سپرده‌های سرمایه‌گذاری کوتاه‌مدت یا بلندمدت، از مردم قبول می‌کنند. بانک‌ها در مورد سپرده‌های سرمایه‌گذاری مدت‌دار، فقط به‌عنوان وکیل سپرده‌گذار عمل می‌کنند و منافع حاصل از این سپرده‌ها، طبق عقود اسلامی مورد استفاده قرار می‌گیرد. منافع بر اساس عقد قراردادی بین سپرده‌گذار و بانک، تقسیم می‌شود.

**سپرده‌های غیر دیداری:** بخشی از نقدینگی است که از درجه نقد شونددگی کمتری نسبت به پول برخوردار است و شامل مجموع وجوه در حساب‌های قرض‌الحسنه پس‌انداز و سرمایه‌گذاری مدت‌دار است.

**سپرده‌های قانونی:** درصد معینی از سپرده‌های دیداری و غیردیداری مردم نزد بانک‌ها است که باید مطابق قانون، در بانک مرکزی جمهوری اسلامی ایران نگهداری شود.

**سپرده‌های قرض‌الحسنه پس‌انداز:** به سپرده‌هایی اطلاق می‌شود که سودی به آن‌ها تعلق نمی‌گیرد، ولی طبق قانون، بانک‌ها می‌توانند به‌منظور جذب و تجهیز این‌گونه سپرده‌ها، به‌قید قرعه جواز ثابت نقدی و یا جنسی به سپرده‌گذاران اعطا کنند.

### گزیده اطلاعات

❖ در پایان فصل پاییز ۱۳۹۸ جمع کل منابع پایه پولی برابر ۳۱۴۲/۶ هزار میلیارد ریال بوده است که نسبت به پایان سال ۱۳۹۷، ۱۸/۳ درصد رشد داشته است. همچنین در پایان این فصل جمع کل نقدینگی کشور به ۲۲۶۲۳/۱ هزار میلیارد ریال رسیده است که نسبت به پایان سال ۱۳۹۷ ۲۰/۲ درصد رشد داشته است.

❖ در فصل پاییز ۱۳۹۸ جمع کل سپرده‌های سیستم بانکی در پایان دوره برابر ۲۲۰۹۵/۲ هزار میلیارد ریال بوده است که ۱۴/۱ درصد را سپرده‌های دیداری، ۴۹/۹ درصد را سپرده‌های سرمایه‌گذاری بلندمدت، ۲۹/۰ درصد را سپرده‌های سرمایه‌گذاری کوتاه‌مدت، ۵/۲ درصد را سپرده‌های قرض‌الحسنه پس‌انداز و ۱/۸ درصد را سایر سپرده‌ها تشکیل می‌دهند.

❖ در فصل پاییز ۱۳۹۸ جمع کل تسهیلات پرداختی بانک‌ها و موسسات اعتباری ۶۲۶۲/۷ هزار میلیارد ریال بوده است که از این میزان ۸/۵ درصد به بخش کشاورزی، ۳۰/۴ درصد به بخش صنعت و معدن، ۷/۴ درصد به بخش ساختمان و مسکن، ۵۳/۷ درصد به بخش بازرگانی، خدمات و متفرقه پرداخت شده است.

## ۸-۱- پایه پولی و ضریب فزاینده نقدینگی در پایان دوره

| دوره       | پایه پولی بر حسب منابع (هزار میلیارد ریال) |                                  |                         |                      |                 | پایه پولی بر حسب مصارف (هزار میلیارد ریال) |  |  |                         |
|------------|--|----------------------------------|-------------------------|----------------------|-----------------|--|--|--|-------------------------|
|            | پایه پولی                                  | خالص دارایی‌های خارجی بانک مرکزی | بخش دولتی به بانک مرکزی | خالص بدهی بانک مرکزی | خالص سایر اقلام | پایه پولی                                  | سپرده‌های قانونی بانکها نزد بانک مرکزی | سپرده‌های دیداری بانکها نزد بانک مرکزی | اسکناس و مسکوک در جریان |
| ۱۳۹۵       | ۱۷۹۸/۳                                     | ۱۹۲۴/۶                           | ۲۰۲/۶                   | ۹۹۶/۹                | -۱۳۲۵/۸         | ۱۷۹۸/۳                                     | ۱۲۵۳/۹                                 | ۵۹/۴                                   | ۴۸۵/۰                   |
| ۱۳۹۶       | ۲۱۳۹/۸                                     | ۲۱۵۹/۸                           | ۵۷/۹                    | ۱۳۲۰/۳               | -۱۳۹۸/۲         | ۲۱۳۹/۸                                     | ۱۵۴۳/۴                                 | ۶۱/۹                                   | ۵۳۴/۵                   |
| ۱۳۹۷       | ۲۶۵۶/۹                                     | ۲۴۱۶/۵                           | ۲۹۲/۰                   | ۱۳۸۱/۷               | -۱۴۳۳/۳         | ۲۶۵۶/۹                                     | ۱۹۴۸/۰                                 | ۷۳/۰                                   | ۶۳۵/۹                   |
| پاییز ۹۶   | ۱۹۹۴/۵                                     | ۱۹۱۳/۳                           | ۲۷۹/۹                   | ۱۱۳۰/۷               | -۱۳۲۹/۴         | ۱۹۹۴/۵                                     | ۱۴۶۵/۵                                 | ۶۸/۲                                   | ۴۶۰/۸                   |
| زمستان ۹۶  | ۲۱۳۹/۸                                     | ۲۱۵۹/۸                           | ۵۷/۹                    | ۱۳۲۰/۳               | -۱۳۹۸/۲         | ۲۱۳۹/۸                                     | ۱۵۴۳/۴                                 | ۶۱/۹                                   | ۵۳۴/۵                   |
| بهار ۹۷    | ۲۱۸۶/۶                                     | ۲۳۷۷/۰                           | ۸۲/۸                    | ۱۳۹۷/۱               | -۱۶۷۰/۳         | ۲۱۸۶/۶                                     | ۱۶۱۳/۵                                 | ۵۲/۸                                   | ۵۲۰/۳                   |
| تابستان ۹۷ | ۲۳۴۵/۱                                     | ۲۳۶۴/۵                           | ۸۲/۴                    | ۱۵۰۶/۵               | -۱۶۰۸/۳         | ۲۳۴۵/۱                                     | ۱۷۲۹/۴                                 | ۸۲/۷                                   | ۵۳۳/۰                   |
| پاییز ۹۷   | ۲۴۴۸/۳                                     | ۲۳۸۴/۱                           | ۱۳۲/۷                   | ۱۴۹۷/۹               | -۱۵۶۶/۴         | ۲۴۴۸/۳                                     | ۱۸۲۰/۷                                 | ۷۳/۱                                   | ۵۵۴/۵                   |
| زمستان ۹۷  | ۲۶۵۶/۹                                     | ۲۴۱۶/۵                           | ۲۹۲/۰                   | ۱۳۸۱/۷               | -۱۴۳۳/۳         | ۲۶۵۶/۹                                     | ۱۹۴۸/۰                                 | ۷۳/۰                                   | ۶۳۵/۹                   |
| بهار ۹۸    | ۲۷۴۴/۳                                     | ۲۳۱۰/۴                           | ۴۱۴/۸                   | ۱۳۴۵/۵               | -۱۳۲۶/۴         | ۲۷۴۴/۳                                     | ۲۰۴۰/۹                                 | ۷۸/۴                                   | ۶۲۵/۰                   |
| تابستان ۹۸ | ۲۹۵۱/۲                                     | ۲۶۵۷/۷                           | ۳۳۶/۶                   | ۱۲۱۸/۸               | -۱۲۶۱/۹         | ۲۹۵۱/۲                                     | ۲۲۰۶/۶                                 | ۱۲۲/۳                                  | ۶۲۲/۳                   |
| پاییز ۹۸   | ۳۱۴۲/۶                                     | ۳۰۷۲/۴                           | ۲۴۶/۸                   | ۱۱۱۳/۹               | -۱۲۹۰/۵         | ۳۱۴۲/۶                                     | ۲۳۷۶/۴                                 | ۱۳۶/۴                                  | ۶۲۹/۸                   |

مأخذ- بانک مرکزی جمهوری اسلامی ایران.

## ۸-۲- تغییرات پایه پولی و ضریب فزاینده نقدینگی در پایان دوره نسبت به پایان سال قبل (درصد)

| دوره       | پایه پولی بر حسب منابع |                                  |                         |                      |                 | پایه پولی بر حسب مصارف |  |  |                         |
|------------|------------------------|----------------------------------|-------------------------|----------------------|-----------------|------------------------|--|--|-------------------------|
|            | کل                     | خالص دارایی‌های خارجی بانک مرکزی | بخش دولتی به بانک مرکزی | خالص بدهی بانک مرکزی | خالص سایر اقلام | پایه پولی              | سپرده‌های قانونی بانکها نزد بانک مرکزی | سپرده‌های دیداری بانکها نزد بانک مرکزی | اسکناس و مسکوک در جریان |
| ۱۳۹۵       | ۱۷/۳                   | -۰/۶                             | ۱۱/۲                    | ۱۹/۲                 | -               | ۱۷/۳                   | ۲۳/۰                                   | ۴/۲                                    | ۶/۱                     |
| ۱۳۹۶       | ۱۹/۰                   | ۱۲/۲                             | -۷۱/۴                   | ۳۲/۴                 | -               | ۱۹/۰                   | ۲۳/۱                                   | ۴/۲                                    | ۱۰/۲                    |
| ۱۳۹۷       | ۲۴/۲                   | ۱۱/۹                             | ۴۰۴/۳                   | ۴/۷                  | -               | ۲۴/۲                   | ۲۶/۲                                   | ۱۷/۹                                   | ۱۹/۰                    |
| پاییز ۹۶   | ۱۰/۹                   | -۰/۶                             | ۳۸/۲                    | ۱۳/۴                 | -               | ۱۰/۹                   | ۱۶/۹                                   | ۱۴/۸                                   | -۵/۰                    |
| زمستان ۹۶  | ۱۹/۰                   | ۱۲/۲                             | -۷۱/۴                   | ۳۲/۴                 | -               | ۱۹/۰                   | ۲۳/۱                                   | ۴/۲                                    | ۱۰/۲                    |
| بهار ۹۷    | ۲/۲                    | ۱۰/۱                             | ۴۳/۰                    | ۵/۸                  | -               | ۲/۲                    | ۴/۵                                    | -۱۴/۷                                  | -۲/۷                    |
| تابستان ۹۷ | ۹/۶                    | ۹/۵                              | ۴۲/۳                    | ۱۴/۱                 | -               | ۹/۶                    | ۱۲/۱                                   | ۳۳/۶                                   | -۰/۳                    |
| پاییز ۹۷   | ۱۴/۴                   | ۱۰/۴                             | ۱۲۹/۲                   | ۱۳/۵                 | -               | ۱۴/۴                   | ۱۸/۰                                   | ۱۸/۱                                   | ۳/۷                     |
| زمستان ۹۷  | ۲۴/۲                   | ۱۱/۹                             | ۴۰۴/۳                   | ۴/۷                  | -               | ۲۴/۲                   | ۲۶/۲                                   | ۱۷/۹                                   | ۱۹/۰                    |
| بهار ۹۸    | ۳/۳                    | -۴/۴                             | ۴۲/۱                    | -۲/۶                 | -               | ۳/۳                    | ۴/۸                                    | ۷/۴                                    | -۱/۷                    |
| تابستان ۹۸ | ۱۱/۱                   | ۱۰/۰                             | ۱۵/۳                    | -۱۱/۸                | -               | ۱۱/۱                   | ۱۳/۳                                   | ۶۷/۵                                   | -۲/۱                    |
| پاییز ۹۸   | ۱۸/۳                   | ۲۷/۱                             | -۱۵/۵                   | -۱۹/۴                | -               | ۱۸/۳                   | ۲۲/۰                                   | ۸۶/۸                                   | -۱/۰                    |

مأخذ- بانک مرکزی جمهوری اسلامی ایران.

## ۳-۸- حجم نقدینگی در پایان دوره

(هزار میلیارد ریال)

| سپرده‌های غیر دیداری (شبه پول) | نقدینگی بر حسب مصارف |                             |         | نقدینگی بر حسب عوامل مؤثر بر عرضه آن |                                   |                                    |                                   |         | دوره       |
|--------------------------------|----------------------|-----------------------------|---------|--------------------------------------|-----------------------------------|------------------------------------|-----------------------------------|---------|------------|
|                                | پول (M)              |                             | نقدینگی | خالص سایر اقلام                      | بدهی بخش غیر دولتی به سیستم بانکی | خالص بدهی بخش دولتی به سیستم بانکی | خالص دارایی‌های خارجی سیستم بانکی | نقدینگی |            |
|                                | سپرده‌های دیداری     | اسکناس و مسکوک در دست اشخاص |         |                                      |                                   |                                    |                                   |         |            |
| ۱۰۹۰۳/۶                        | ۱۲۳۷/۰               | ۳۹۳/۳                       | ۱۲۵۳۳/۹ | ۲۰۱/۵                                | ۸۲۴۰/۷                            | ۱۵۷۹/۱                             | ۲۵۱۲/۶                            | ۱۲۵۳۳/۹ | ۱۳۹۵       |
| ۱۳۳۵۳/۱                        | ۱۵۰۴/۰               | ۴۴۲/۷                       | ۱۵۲۹۹/۸ | ۸۴۵/۴                                | ۹۷۶۱/۳                            | ۱۸۳۸/۱                             | ۲۸۵۵/۰                            | ۱۵۲۹۹/۸ | ۱۳۹۶       |
| ۱۵۹۷۶/۶                        | ۲۳۰۴/۸               | ۵۴۷/۵                       | ۱۸۸۲۸/۹ | ۱۷۰۷/۲                               | ۱۱۴۶۶/۷                           | ۲۴۰۲/۴                             | ۳۲۵۲/۶                            | ۱۸۸۲۸/۹ | ۱۳۹۷       |
| ۱۲۷۱۵/۷                        | ۱۳۸۵/۸               | ۳۴۸/۶                       | ۱۴۴۵۰/۱ | ۸۷۲/۵                                | ۹۱۰۵/۹                            | ۱۹۲۵/۲                             | ۲۵۴۶/۵                            | ۱۴۴۵۰/۱ | پاییز ۹۶   |
| ۱۳۳۵۳/۱                        | ۱۵۰۴/۰               | ۴۴۲/۷                       | ۱۵۲۹۹/۸ | ۸۴۵/۴                                | ۹۷۶۱/۳                            | ۱۸۳۸/۱                             | ۲۸۵۵/۰                            | ۱۵۲۹۹/۸ | زمستان ۹۶  |
| ۱۳۷۶۸/۰                        | ۱۶۵۳/۵               | ۴۰۶/۰                       | ۱۵۸۲۷/۵ | ۸۴۸/۲                                | ۹۹۰۶/۱                            | ۱۹۵۱/۴                             | ۳۱۲۱/۸                            | ۱۵۸۲۷/۵ | بهار ۹۷    |
| ۱۴۲۸۷/۰                        | ۱۹۹۱/۷               | ۴۴۵/۰                       | ۱۶۷۲۳/۷ | ۱۱۶۱/۴                               | ۱۰۳۶۴/۲                           | ۲۰۹۶/۳                             | ۳۱۰۱/۸                            | ۱۶۷۲۳/۷ | تابستان ۹۷ |
| ۱۵۱۹۹/۶                        | ۱۹۹۱/۲               | ۴۴۵/۰                       | ۱۷۶۴۵/۸ | ۱۶۰۰/۸                               | ۱۰۷۳۴/۲                           | ۲۱۸۷/۲                             | ۳۱۲۳/۶                            | ۱۷۶۴۵/۸ | پاییز ۹۷   |
| ۱۵۹۷۶/۶                        | ۲۳۰۴/۸               | ۵۴۷/۵                       | ۱۸۸۲۸/۹ | ۱۷۰۷/۲                               | ۱۱۴۶۶/۷                           | ۲۴۰۲/۴                             | ۳۲۵۲/۶                            | ۱۸۸۲۸/۹ | زمستان ۹۷  |
| ۱۶۶۹۰/۴                        | ۲۶۰۶/۵               | ۵۰۲/۲                       | ۱۹۷۹۹/۱ | ۲۲۳۸/۸                               | ۱۱۷۷۷/۵                           | ۲۶۳۶/۴                             | ۳۱۴۶/۴                            | ۱۹۷۹۹/۱ | بهار ۹۸    |
| ۱۷۹۳۰/۹                        | ۲۸۳۴/۹               | ۴۹۸/۶                       | ۲۱۲۶۴/۴ | ۲۸۰۶/۷                               | ۱۲۱۱۹/۶                           | ۲۶۴۸/۴                             | ۳۶۸۹/۷                            | ۲۱۲۶۴/۴ | تابستان ۹۸ |
| ۱۸۹۸۸/۳                        | ۳۱۰۶/۹               | ۵۲۷/۹                       | ۲۲۶۲۳/۱ | ۳۱۷۸/۹                               | ۱۲۶۸۳/۲                           | ۲۷۲۷/۵                             | ۴۰۳۳/۵                            | ۲۲۶۲۳/۱ | پاییز ۹۸   |

مأخذ- بانک مرکزی جمهوری اسلامی ایران.

## ۴-۸- تغییرات حجم نقدینگی در پایان دوره نسبت به پایان سال قبل

(درصد)

| سپرده‌های غیر دیداری (شبه پول) | نقدینگی بر حسب مصارف |                             |         | نقدینگی بر حسب عوامل مؤثر بر عرضه آن |                                   |                                    |                                   |         | دوره       |
|--------------------------------|----------------------|-----------------------------|---------|--------------------------------------|-----------------------------------|------------------------------------|-----------------------------------|---------|------------|
|                                | پول (M)              |                             | نقدینگی | خالص سایر اقلام                      | بدهی بخش غیر دولتی به سیستم بانکی | خالص بدهی بخش دولتی به سیستم بانکی | خالص دارایی‌های خارجی سیستم بانکی | نقدینگی |            |
|                                | سپرده‌های دیداری     | اسکناس و مسکوک در دست اشخاص |         |                                      |                                   |                                    |                                   |         |            |
| ۲۳/۸                           | ۲۴/۳                 | ۵/۸                         | ۲۳/۲    | -                                    | ۲۳/۸                              | ۴۳/۷                               | ۲/۰                               | ۲۳/۲    | ۱۳۹۵       |
| ۲۲/۵                           | ۲۱/۶                 | ۱۲/۶                        | ۲۲/۱    | -                                    | ۱۸/۵                              | ۱۶/۴                               | ۱۳/۶                              | ۲۲/۱    | ۱۳۹۶       |
| ۱۹/۶                           | ۵۳/۲                 | ۲۳/۷                        | ۲۳/۱    | -                                    | ۱۷/۵                              | ۳۰/۷                               | ۱۳/۹                              | ۲۳/۱    | ۱۳۹۷       |
| ۱۶/۶                           | ۱۲/۰                 | -۱۱/۴                       | ۱۵/۳    | -                                    | ۱۰/۵                              | ۲۱/۹                               | ۱/۳                               | ۱۵/۳    | پاییز ۹۶   |
| ۲۲/۵                           | ۲۱/۶                 | ۱۲/۶                        | ۲۲/۱    | -                                    | ۱۸/۵                              | ۱۶/۴                               | ۱۳/۶                              | ۲۲/۱    | زمستان ۹۶  |
| ۳/۱                            | ۹/۹                  | -۸/۳                        | ۳/۴     | -                                    | ۱/۵                               | ۶/۲                                | ۹/۳                               | ۳/۴     | بهار ۹۷    |
| ۷/۰                            | ۳۲/۴                 | ۰/۵                         | ۹/۳     | -                                    | ۶/۲                               | ۱۴/۰                               | ۸/۶                               | ۹/۳     | تابستان ۹۷ |
| ۱۳/۸                           | ۳۲/۴                 | ۲/۸                         | ۱۵/۳    | -                                    | ۱۰/۰                              | ۱۹/۰                               | ۹/۴                               | ۱۵/۳    | پاییز ۹۷   |
| ۱۹/۶                           | ۵۳/۲                 | ۲۳/۷                        | ۲۳/۱    | -                                    | ۱۷/۵                              | ۳۰/۷                               | ۱۳/۹                              | ۲۳/۱    | زمستان ۹۷  |
| ۴/۵                            | ۱۳/۱                 | -۸/۳                        | ۵/۲     | -                                    | ۲/۷                               | ۹/۷                                | -۳/۳                              | ۵/۲     | بهار ۹۸    |
| ۱۲/۲                           | ۲۳/۰                 | -۸/۹                        | ۱۲/۹    | -                                    | ۵/۷                               | ۱۰/۲                               | ۱۳/۴                              | ۱۲/۹    | تابستان ۹۸ |
| ۱۸/۹                           | ۳۴/۸                 | -۳/۶                        | ۲۰/۲    | -                                    | ۱۰/۶                              | ۱۳/۵                               | ۲۴/۰                              | ۲۰/۲    | پاییز ۹۸   |

مأخذ- بانک مرکزی جمهوری اسلامی ایران.

## ۵-۸- مانده سپرده‌ها و تسهیلات پرداختی سیستم بانکی به تفکیک نوع

(هزار میلیارد ریال)

| دوره       | مانده سپرده‌ها به تفکیک نوع سپرده |                      |                        |                     |               | تسهیلات پرداختی بانک‌ها و مؤسسات اعتباری به تفکیک بخش‌های اقتصادی |         |             |                |                          |
|------------|-----------------------------------|----------------------|------------------------|---------------------|---------------|---|---------|-------------|----------------|--------------------------|
|            | سپرده‌های دیداری                  | سرمایه‌گذاری بلندمدت | سرمایه‌گذاری کوتاه‌مدت | قرض الحسنه پس‌انداز | سایر سپرده‌ها | کل  | کشاورزی | صنعت و معدن | مسکن و ساختمان | بازرگانی، خدمات و متفرقه |
| ۱۳۹۵       | ۱۲۳۷/۰                            | ۴۸۳۶/۹               | ۵۲۸۶/۲                 | ۶۰۲/۹               | ۱۷۷/۶         | ۵۴۸۳/۷  | ۴۶۶/۸   | ۱۶۰۹/۲      | ۵۰۱/۲          | ۲۹۰۶/۵                   |
| ۱۳۹۶       | ۱۵۰۴/۰                            | ۸۴۰۳/۶               | ۳۹۳۵/۵                 | ۸۰۱/۹               | ۲۱۲/۱         | ۶۱۳۹/۱  | ۴۹۲/۹   | ۱۷۴۲/۲      | ۵۱۷/۴          | ۳۳۸۶/۶                   |
| ۱۳۹۷       | ۲۳۰۴/۸                            | ۸۷۹۷/۱               | ۵۸۴۸/۹                 | ۱۰۲۶/۵              | ۳۰۴/۱         | ۷۷۳۷/۳  | ۵۸۴/۹   | ۲۰۸۹/۳      | ۱۰۳۷/۳         | ۴۰۲۵/۷                   |
| پاییز ۹۶   | ۱۳۸۵/۸                            | ۷۲۰۴/۲               | ۴۶۰۲/۵                 | ۶۹۸/۵               | ۲۱۰/۵         | ۴۰۳۴/۶  | ۳۲۴/۲   | ۱۱۸۰/۳      | ۳۵۵/۳          | ۲۱۷۴/۷                   |
| زمستان ۹۶  | ۱۵۰۴/۰                            | ۸۴۰۳/۶               | ۳۹۳۵/۵                 | ۸۰۱/۹               | ۲۱۲/۱         | ۶۱۳۹/۱  | ۴۹۲/۹   | ۱۷۴۲/۲      | ۵۱۷/۴          | ۳۳۸۶/۶                   |
| بهار ۹۷    | ۱۶۵۳/۵                            | ۸۳۵۸/۹               | ۴۳۷۹/۷                 | ۸۰۶/۸               | ۲۲۲/۶         | ۱۱۷۸/۶  | ۸۹/۱    | ۳۴۵/۷       | ۹۸/۹           | ۶۴۴/۹                    |
| تابستان ۹۷ | ۱۹۹۱/۷                            | ۸۲۲۶/۲               | ۴۹۰۳/۵                 | ۹۱۳/۰               | ۲۴۴/۳         | ۳۰۳۲/۱  | ۲۷۶/۴   | ۸۴۶/۷       | ۲۵۸/۳          | ۱۶۵۰/۶                   |
| پاییز ۹۷   | ۱۹۹۱/۲                            | ۸۶۹۱/۱               | ۵۳۵۱/۴                 | ۸۸۸/۳               | ۲۶۸/۸         | ۴۸۲۳/۹  | ۳۹۸/۹   | ۱۳۷۵/۱      | ۴۲۸/۰          | ۲۶۲۲/۰                   |
| زمستان ۹۷  | ۲۳۰۴/۸                            | ۸۷۹۷/۱               | ۵۸۴۸/۹                 | ۱۰۲۶/۵              | ۳۰۴/۱         | ۷۷۳۷/۳  | ۵۸۴/۹   | ۲۰۸۹/۳      | ۱۰۳۷/۳         | ۴۰۲۵/۷                   |
| بهار ۹۸    | ۲۶۰۶/۵                            | ۹۲۰۲/۵               | ۶۱۰۰/۳                 | ۱۰۵۵/۸              | ۳۳۱/۸         | ۱۴۹۳/۸  | ۱۰۷/۳   | ۴۲۳/۵       | ۹۴/۶           | ۸۶۸/۳                    |
| تابستان ۹۸ | ۲۸۳۴/۹                            | ۱۰۲۳۹/۰              | ۶۲۰۶/۰                 | ۱۱۲۷/۹              | ۳۵۸/۰         | ۳۸۲۱/۴  | ۳۱۸/۸   | ۱۱۸۳/۶      | ۲۸۳/۸          | ۲۰۳۵/۲                   |
| پاییز ۹۸   | ۳۱۰۶/۹                            | ۱۱۰۳۳/۵              | ۶۴۰۸/۸                 | ۱۱۵۸/۹              | ۳۸۷/۱         | ۶۲۶۲/۷  | ۵۳۲/۲   | ۱۹۰۴/۴      | ۴۶۱/۴          | ۳۳۶۴/۸                   |

مأخذ- بانک مرکزی جمهوری اسلامی ایران.

## ۶-۸- تغییرات مانده سپرده‌ها و تسهیلات پرداختی سیستم بانکی به تفکیک نوع نسبت به دوره مشابه سال قبل

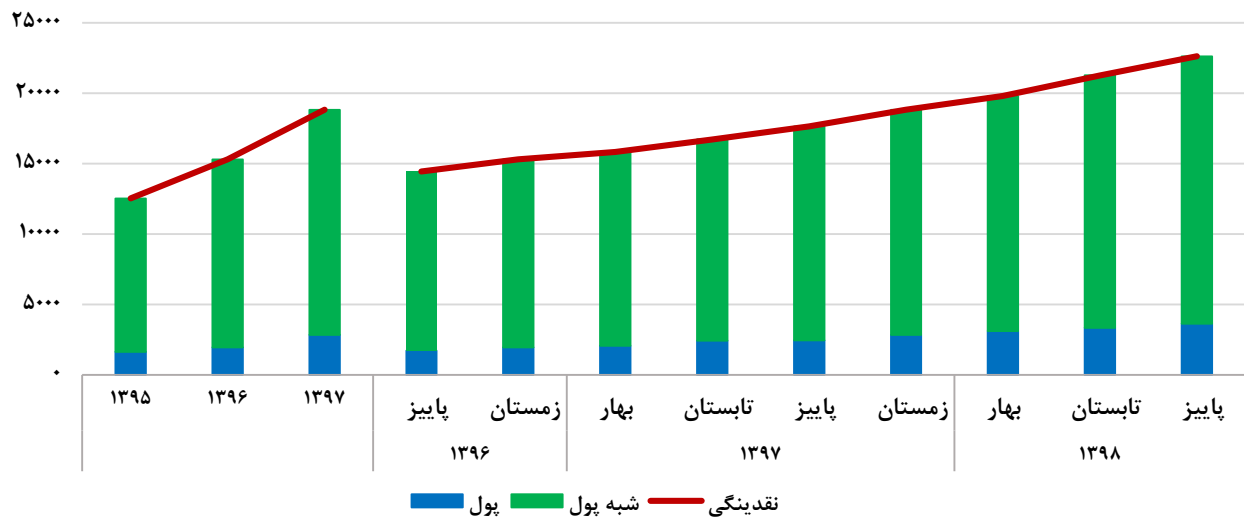
(درصد)

| دوره       | مانده سپرده‌ها به تفکیک نوع سپرده |                      |                        |                     |               | تسهیلات پرداختی بانک‌ها و مؤسسات اعتباری به تفکیک بخش‌های اقتصادی |         |             |                |                          |
|------------|-----------------------------------|----------------------|------------------------|---------------------|---------------|---|---------|-------------|----------------|--------------------------|
|            | سپرده‌های دیداری                  | سرمایه‌گذاری بلندمدت | سرمایه‌گذاری کوتاه‌مدت | قرض الحسنه پس‌انداز | سایر سپرده‌ها | کل  | کشاورزی | صنعت و معدن | مسکن و ساختمان | بازرگانی، خدمات و متفرقه |
| ۱۳۹۵       | ۲۴/۳                              | ۷/۸                  | ۴۲/۹                   | ۲۸/۳                | ۱۹/۵          | ۳۱/۴  | ۳۲/۵    | ۳۲/۰        | ۱۶/۲           | ۳۳/۹                     |
| ۱۳۹۶       | ۲۱/۶                              | ۷۳/۷                 | -۲۵/۶                  | ۳۳/۰                | ۱۹/۴          | ۱۲/۰  | ۵/۶     | ۸/۳         | ۳/۲            | ۱۶/۵                     |
| ۱۳۹۷       | ۵۳/۲                              | ۴/۷                  | ۴۸/۶                   | ۲۸/۰                | ۴۳/۴          | ۲۶/۰  | ۱۸/۷    | ۱۹/۹        | ۱۰۰/۵          | ۱۸/۹                     |
| پاییز ۹۶   | ۱۴/۲                              | ۴۷/۷                 | -۲/۷                   | ۳۲/۶                | ۱۹/۹          | ۵/۵   | ۵/۸     | ۶/۶         | ۳/۶            | ۵/۲                      |
| زمستان ۹۶  | ۲۱/۶                              | ۷۳/۷                 | -۲۵/۶                  | ۳۳/۰                | ۱۹/۴          | ۱۲/۰  | ۵/۶     | ۸/۳         | ۳/۲            | ۱۶/۵                     |
| بهار ۹۷    | ۲۶/۵                              | ۷۰/۶                 | -۲۴/۵                  | ۳۲/۹                | ۱۵/۱          | ۱۶/۳  | ۲۴/۹    | ۵/۵         | ۳۲/۴           | ۱۹/۵                     |
| تابستان ۹۷ | ۴۸/۹                              | ۲۵/۶                 | ۱/۹                    | ۴۱/۴                | ۱۶/۷          | ۱۲/۱  | ۳۱/۹    | ۲/۶         | ۲۹/۵           | ۱۲/۳                     |
| پاییز ۹۷   | ۴۳/۷                              | ۲۰/۶                 | ۱۶/۳                   | ۲۷/۲                | ۲۷/۷          | ۱۹/۶  | ۲۳/۰    | ۱۶/۵        | ۲۰/۵           | ۲۰/۶                     |
| زمستان ۹۷  | ۵۳/۲                              | ۴/۷                  | ۴۸/۶                   | ۲۸/۰                | ۴۳/۴          | ۲۶/۰  | ۱۸/۷    | ۱۹/۹        | ۱۰۰/۵          | ۱۸/۹                     |
| بهار ۹۸    | ۵۷/۶                              | ۱۰/۱                 | ۳۹/۳                   | ۳۰/۹                | ۴۹/۱          | ۲۶/۷  | ۲۰/۵    | ۲۲/۵        | -۴/۴           | ۳۴/۶                     |
| تابستان ۹۸ | ۴۲/۳                              | ۲۴/۵                 | ۲۶/۶                   | ۲۳/۵                | ۴۶/۵          | ۲۶/۰  | ۱۵/۳    | ۳۹/۸        | ۹/۹            | ۲۳/۳                     |
| پاییز ۹۸   | ۵۶/۰                              | ۲۷/۰                 | ۱۹/۸                   | ۳۰/۵                | ۴۴/۰          | ۲۹/۸  | ۳۳/۴    | ۳۸/۵        | ۷/۸            | ۲۸/۳                     |

مأخذ- بانک مرکزی جمهوری اسلامی ایران.

## نمودار ۸-۱- حجم نقدینگی، پول و شبه پول

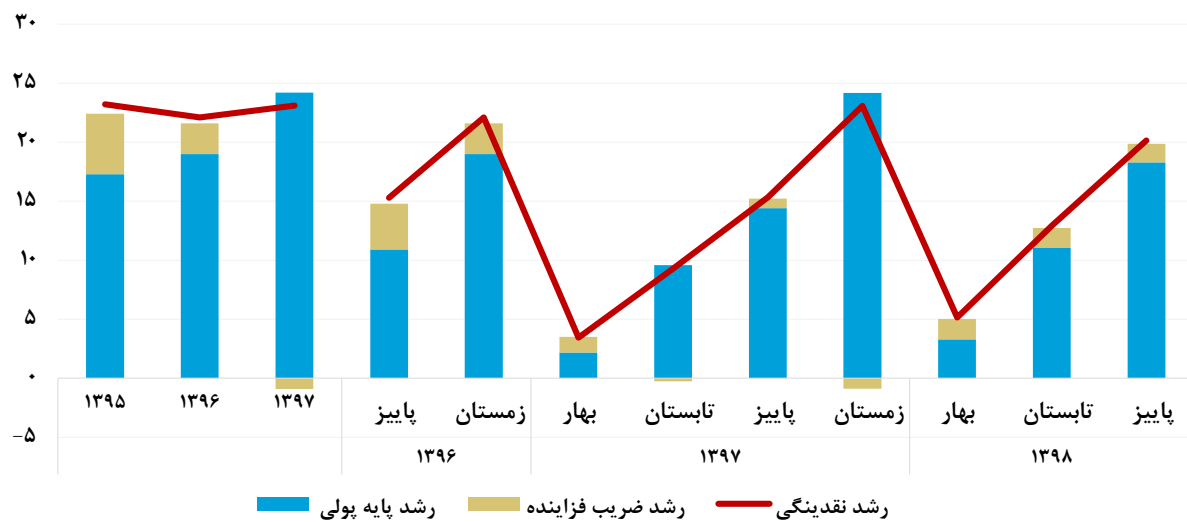
هزار میلیارد ریال



مبنا: جدول ۸-۳

## نمودار ۸-۲- رشد نقدینگی، پایه پولی و ضریب فزاینده نقدینگی نسبت به پایان سال قبل

درصد



مبنا: جدول ۸-۲ و ۸-۴

# بورس و بیمه

## تعاریف و مفاهیم

**بورس اوراق بهادار:** محل ملاقات بانکداران، بازرگانان و واسطه‌های اوراق بهادار، به منظور مبادله اوراق بهادار برای تأمین منابع مالی مورد نیاز بنگاه‌های تولیدی است.

**ارزش بازار بورس اوراق بهادار یا فرا بورس:** مجموع حاصل ضرب آخرین قیمت سهام شرکت‌های پذیرفته شده در بورس اوراق بهادار یا فرا بورس در تعداد سهام منتشر شده آن‌هاست.

**ارزش معاملات بورس اوراق بهادار:** ارزش اوراق بهادار مورد معامله در بورس اوراق بهادار که به صورت مجموع حاصل ضرب تعداد اوراق بهادار معامله شده در قیمت جاری آن محاسبه می‌شود.

**حجم معاملات بورس اوراق بهادار:** مجموع تعداد اوراق بهادار معامله شده در بورس اوراق بهادار است.

**شاخص کل بورس اوراق بهادار:** شاخصی که بیانگر روند سطح عمومی قیمت کل شرکت‌های پذیرفته شده در بورس اوراق بهادار است و تغییرات سطح عمومی قیمت‌ها را نسبت به تاریخ مبدأ نشان می‌دهد.

**شاخص مالی:** عبارت است از میانگین وزنی نسبت‌های قیمتی سبد سهام شرکت‌های فعال در بخش‌های مالی (شرکت‌های سرمایه‌گذاری، شرکت‌های چند رشته‌ای صنعتی، بانک‌ها و مؤسسات اعتباری و ...) با وزنی برابر ارزش سهام آن‌ها در زمان پایه.

**شاخص صنعت:** عبارت است از میانگین وزنی نسبت‌های قیمتی سبد سهام شرکت‌های فعال در بخش‌های صنعتی با وزنی برابر ارزش سهام آن‌ها در زمان پایه.

**بازار فرابورس:** بازاری در قالب شبکه الکترونیک یا غیر الکترونیک که معاملات اوراق بهادار در آن بر پایه مذاکرات صورت می‌گیرد.

**ارزش معاملات فرابورس:** ارزش اوراق بهادار مورد معامله در فرابورس که به صورت مجموع حاصلضرب تعداد اوراق بهادار معامله شده در قیمت جاری آن محاسبه می‌شود.

**اوراق بدهی:** منظور اوراق اسناد خزانه اسلامی، مشارکت، اجاره، رهنی، مرابحه و گواهی سپرده خاص و عام می‌باشد.

**صندوق سرمایه‌گذاری قابل معامله:** منظور صندوق‌های سرمایه‌گذاری در سهام، مختلط، زمین و ساختمان و نیز صندوق‌های سرمایه‌گذاری جسورانه می‌باشد.

**بازار مشتقه:** اوراق اختیار خرید و فروش سهام و اوراق بدهی است.

**بورس کالا:** بازاری متشکل و سازمان‌یافته که در آن کالا و اوراق بهادار مبتنی بر کالا توسط کارگزاران مورد داد و ستد قرار می‌گیرد.

**ارزش معاملات بورس کالا:** ارزش کالای مورد معامله در بورس کالا که به صورت مجموع حاصلضرب کالا در قیمت جاری آن محاسبه می‌شود.

**قرارداد آتی:** قراردادی است که فروشنده بر اساس آن متعهد می‌شود در سررسید معین، مقدار معینی از کالای مشخص را به قیمتی که الان تعیین می‌کنند، بفروشد و در مقابل طرف دیگر قرارداد متعهد می‌شود آن کالا را با آن مشخصات، خریداری کند.

**بازار فیزیکی بورس انرژی:** شامل گروه محصولات نفت و گاز، برق و سایر حامل‌های انرژی می‌باشد.

بازار مشتقه (تابلو سلف موازی استاندارد): در بازار مشتقه، داد و ستد کالاها و اوراق بهادار مبتنی بر کالا توسط کارگزاران مورد تأیید سازمان بورس و اوراق بهادار در قالب قراردادهای آتی، سلف موازی استاندارد و ... انجام می‌شود. بر اساس ساز و کار سلف موازی مقدار معینی از دارایی پایه به فروش می‌رسد که وجه قرارداد مذکور باید نقدی پرداخت و دارایی پایه در سررسید مشخصی در آینده تحویل شود.

بیمه: عقدی است که به موجب آن، یک طرف تعهد می‌کند در ازای پرداخت وجه از طرف دیگر، در صورت وقوع یا بروز حادثه، خسارت وارده بر وی را جبران نماید یا وجه معینی را بپردازد. متعهد را بیمه‌گر، طرف تعهد را بیمه‌گذار، وجهی را که بیمه‌گذار می‌پردازد، حق بیمه و آنچه را که بیمه می‌شود موضوع بیمه می‌نامند.

**بیمه‌نامه:** سندی کتبی مشتمل بر مشخصات و تعهدات بیمه‌گر و بیمه‌گذار و شرایط عقد بیمه است.

**تعداد بیمه‌نامه صادره:** کل تعداد بیمه‌نامه‌هایی است که توسط شرکت‌های بیمه، اعم از انفرادی و گروهی در هر رشته بیمه صادر می‌شود. این تعداد الحاقیه بیمه‌نامه‌هایی که قبلاً صادر شده‌اند را شامل نمی‌شود.

**ضریب نفوذ بیمه:** نسبت مجموع حق بیمه تولیدی مؤسسات بیمه در یک سال به تولید ناخالص داخلی کشور است.

**تعداد موارد خسارت (پرداختی):** بیانگر تعداد موارد (پرونده‌هایی) است که شرکت‌های بیمه در رشته‌ای بیمه‌ای خسارت پرداخت کرده‌اند.

**ضریب خسارت:** خسارت واقع شده نسبت به حق بیمه عاید شده بر حسب درصد است.

**خسارت پرداختی:** وجهی است که بیمه‌گر بعد از وقوع حادثه موضوع بیمه، جهت جبران خسارت به بیمه‌گذار پرداخت می‌کند.

**نسبت خسارت بیمه:** خسارت پرداختی نسبت به حق بیمه تولیدی بر حسب درصد است.

**حق بیمه تولیدی:** مجموع حق بیمه‌نامه‌هایی که طی دوره مورد بررسی توسط مؤسسات بیمه صادر شده‌اند.

## گزیده اطلاعات

❖ در پایان فصل پاییز ۱۳۹۸ شاخص کل بورس اوراق بهادار تهران با ۱۷/۲ درصد رشد نسبت به فصل گذشته به ۳۵۳۹۹۷ واحد رسیده است. در این فصل ارزش جاری بازار سهام با ۱۶/۹ درصد رشد نسبت به فصل گذشته به رقم ۱۲۹۱۵۵۸۷ میلیارد ریال رسید. همچنین ارزش کل معاملات بازار بورس اوراق بهادار ۱۱۱۲۷۹۵ میلیارد ریال بوده است که نسبت به فصل گذشته ۲۹/۶ درصد رشد داشته است.



- ❖ در پایان فصل پاییز ۱۳۹۸ شاخص کل فرابورس ایران با ۱۳/۵ درصد رشد نسبت به فصل گذشته به ۴۵۵۹ واحد رسیده است. در این فصل ارزش بازار فرابورس با ۲۲/۹ درصد رشد نسبت به فصل گذشته به ۴۷۷۱۲۲۹ میلیارد ریال رسیده است.
- ❖ در پایان فصل پاییز ۱۳۹۸ در بورس کالای ایران ارزش معاملات در بازار فیزیکی با ۲۳/۸ درصد افزایش نسبت به فصل گذشته به ۳۵۳۲۵۷ میلیارد ریال و در بازار معاملات با ۲۹/۴ درصد افزایش نسبت به فصل گذشته به ۹۵۱۱۶ میلیارد ریال رسیده است.
- ❖ در پایان فصل پاییز ۱۳۹۸ در بورس انرژی در بازار فیزیکی ارزش معاملات با ۱۱۱/۱ درصد افزایش نسبت به فصل گذشته به ۱۴۱۰۴۲ میلیارد ریال و در بازار مشتقه ارزش مبادلات با ۹۶/۲ درصد افزایش نسبت به فصل گذشته به ۷۰۸۰۵ میلیارد ریال رسیده است.
- ❖ در فصل پاییز ۱۳۹۸ تعداد ۱۹۶۷۲ هزار فقره بیمه‌نامه صادر شده است که ۳۴/۳ درصد آن (۶۷۵۶ هزار فقره) به بخش دولتی و ۵۶/۷ درصد (۱۲۹۱۷ هزار فقره) به بخش غیر دولتی تعلق داشته است. از این تعداد بیمه‌نامه صادره ۹ درصد (۱۷۰۵ هزار فقره) از نوع بیمه‌نامه زندگی و ۹۱ درصد (۱۷۹۶۸ هزار فقره) از نوع بیمه‌نامه غیر زندگی بوده است.



## ۹-۱- شاخص‌های فعالیت بورس اوراق بهادار

| دوره                         | تعداد شرکت | ارزش بازار<br>(میلیارد ریال) | مقدار شاخص نهایی |           |           |                       |       |
|------------------------------|------------|------------------------------|------------------|-----------|-----------|-----------------------|-------|
|                              |            |                              | شاخص کل          | شاخص مالی | شاخص صنعت | شاخص قیمت<br>(هم وزن) |       |
| ۱۳۹۵.....                    | ۳۹۳        | ۳۲۲۰۳۷۴                      | ۸۰۱۶۱            | ۱۳۱۸۶۶    | ۶۷۴۸۳     | ۱۲۵۹۹                 | ۲۸۲۰۵ |
| ۱۳۹۶.....                    | ۳۹۲        | ۳۸۲۴۲۳۷                      | ۹۷۵۲۹            | ۱۱۹۱۷۶    | ۸۶۰۵۷     | ۱۳۵۸۰                 | ۳۱۲۵۹ |
| ۱۳۹۷.....                    | ۳۷۵        | ۶۸۲۸۸۲۵                      | ۱۷۸۶۵۹           | ۲۰۵۲۶۶    | ۱۶۱۰۳۱    | ۲۳۰۱۲                 | ۵۱۵۲۳ |
| پاییز ۹۶.....                | ۳۸۸        | ۳۸۰۹۵۵۴                      | ۸۵۵۸۹            | ۱۲۹۹۱۷    | ۷۴۵۵۸     | ۱۳۵۸۵                 | ۲۷۶۵۵ |
| زمستان ۹۶.....               | ۳۹۲        | ۳۸۲۴۲۳۷                      | ۹۷۵۲۹            | ۱۱۹۱۷۶    | ۸۶۰۵۷     | ۱۳۵۸۰                 | ۳۱۲۵۹ |
| بهار ۹۷ <sup>(۱)</sup> ..... | ۳۹۳        | ۴۲۱۲۰۵۹                      | ۹۶۴۹۰            | ۱۲۰۸۳۷    | ۸۶۱۹۵     | ۱۲۸۱۷۲                | ۳۰۵۹۷ |
| تابستان ۹۷.....              | ۴۰۲        | ۶۱۲۴۱۳۹                      | ۱۱۲۰۶۱           | ۱۶۵۳۵۹    | ۱۰۱۵۵۹    | ۱۳۷۱۰                 | ۳۴۲۵۸ |
| پاییز ۹۷.....                | ۳۹۵        | ۵۹۲۴۳۴۸                      | ۱۵۶۰۸۳           | ۱۷۲۷۱۸    | ۱۴۱۲۰۶    | ۱۸۷۶۰                 | ۴۵۳۷۳ |
| زمستان ۹۷.....               | ۳۷۵        | ۶۸۲۸۸۲۵                      | ۱۷۸۶۵۹           | ۲۰۵۲۶۶    | ۱۶۱۰۳۱    | ۲۳۰۱۲                 | ۵۱۵۲۳ |
| بهار ۹۸.....                 | ۳۹۶        | ۸۹۳۳۱۷۴                      | ۲۳۴۸۷۹           | ۲۹۵۱۷۹    | ۲۰۹۴۹۷    | ۳۸۴۹۶                 | ۶۶۴۵۱ |
| تابستان ۹۸.....              | ۳۹۶        | ۱۱۰۴۵۴۲۵                     | ۳۰۲۱۰۴           | ۳۶۴۵۷۹    | ۲۷۰۷۶۹    | ۵۸۸۰۸                 | ۸۱۱۹۷ |
| پاییز ۹۸.....                | ۴۰۰        | ۱۲۹۱۵۵۸۷                     | ۳۵۳۹۹۷           | ۴۳۴۷۶۷    | ۳۱۶۵۹۰    | ۷۴۷۲۷                 | ۹۴۷۱۶ |

(۱) اطلاعات ارائه شده در خصوص حجم و ارزش سهام معامله شده تا زمستان ۹۶ صرفاً شامل بازارهای اول و دوم بورس بوده، ولی از بهار ۱۳۹۷ به بعد این اطلاعات شامل کلیه بازارهای موجود در بورس (اول، دوم، اوراق بدهی، ابزار مشتقه و صندوق‌های سرمایه‌گذاری) خواهد بود. مأخذ- شرکت بورس اوراق بهادار تهران.

## ۹-۲- تغییرات شاخص‌های فعالیت بورس اوراق بهادار نسبت به دوره قبل

| دوره            | تعداد شرکت | ارزش بازار<br>(میلیارد ریال) | مقدار شاخص نهایی |           |           |                       |      |
|-----------------|------------|------------------------------|------------------|-----------|-----------|-----------------------|------|
|                 |            |                              | شاخص کل          | شاخص مالی | شاخص صنعت | شاخص قیمت<br>(هم وزن) |      |
| ۱۳۹۵.....       | ۵/۱        | -۶/۶                         | ۳۰/۵             | -۱۶/۷     | ۳۲/۵      | ۵۶/۸                  | ۱۸/۰ |
| ۱۳۹۶.....       | -۰/۳       | ۱۸/۸                         | ۲۱/۷             | -۹/۶      | ۲۷/۵      | ۷/۸                   | ۱۰/۸ |
| ۱۳۹۷.....       | -۴/۳       | ۷۸/۶                         | ۸۳/۲             | ۷۲/۲      | ۸۷/۱      | ۶۹/۵                  | ۶۴/۸ |
| پاییز ۹۶.....   | ۰/۵        | ۱۲/۳                         | ۸/۸              | ۰/۲       | ۱۰/۲      | ۳/۲                   | ۴/۴  |
| زمستان ۹۶.....  | ۱/۰        | ۰/۴                          | ۱۴/۰             | -۸/۳      | ۱۵/۴      | ۰/۰                   | ۱۳/۰ |
| بهار ۹۷.....    | ۰/۳        | ۱۰/۱                         | -۱/۱             | ۱/۴       | ۰/۲       | -۵/۲                  | -۲/۱ |
| تابستان ۹۷..... | ۲/۳        | ۴۵/۴                         | ۱۶/۱             | ۳۶/۸      | ۱۷/۸      | ۶/۵                   | ۱۲/۰ |
| پاییز ۹۷.....   | -۱/۷       | -۳/۳                         | ۳۹/۳             | ۴/۵       | ۳۹/۰      | ۳۶/۸                  | ۳۲/۴ |
| زمستان ۹۷.....  | -۵/۱       | ۱۵/۳                         | ۱۴/۵             | ۱۸/۸      | ۱۴/۰      | ۲۲/۷                  | ۱۳/۶ |
| بهار ۹۸.....    | ۵/۶        | ۳۰/۸                         | ۳۱/۵             | ۴۳/۸      | ۳۰/۱      | ۶۷/۳                  | ۲۹/۰ |
| تابستان ۹۸..... | ۰/۰        | ۲۳/۶                         | ۲۸/۶             | ۲۳/۵      | ۲۹/۲      | ۵۲/۸                  | ۲۲/۲ |
| پاییز ۹۸.....   | ۱/۰        | ۱۶/۹                         | ۱۷/۲             | ۱۹/۳      | ۱۶/۹      | ۲۷/۱                  | ۱۶/۶ |

مأخذ- شرکت بورس اوراق بهادار تهران.

## ۹-۳- حجم و ارزش معاملات بازار بورس اوراق بهادار به تفکیک نوع بازار

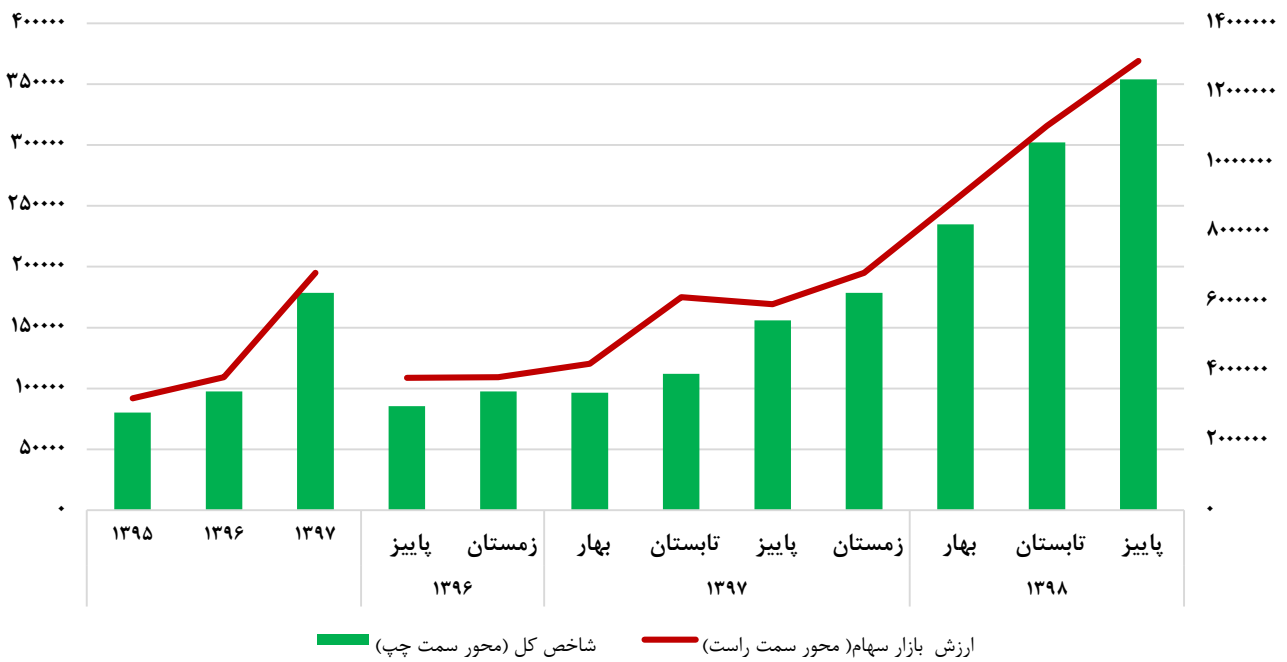
| بازار اوراق مشتقه      |                       |                        |                       |                        |                       | ارزش معاملات<br>(میلیارد ریال) | دوره            |
|------------------------|-----------------------|------------------------|-----------------------|------------------------|-----------------------|--------------------------------|-----------------|
| قرارداد آتی سهام       |                       | اختیار فروش تبعی       |                       | اختیار خرید و فروش     |                       |                                |                 |
| ارزش<br>(میلیارد ریال) | حجم<br>(هزار قرارداد) | ارزش<br>(میلیارد ریال) | حجم<br>(هزار قرارداد) | ارزش<br>(میلیارد ریال) | حجم<br>(هزار قرارداد) |                                |                 |
| ۱/۰                    | ۰/۰۲                  | ۱۹/۰                   | ۳۳۷۱۰۹۹               | ۴۰                     | ۲۶                    | ۶۳۸۵۴۰                         | .....۱۳۹۵       |
| ۰/۰                    | ۰/۰                   | ۵۳۵/۰                  | ۱۰۳۶۷۲۳۳              | ۶۳                     | ۸۱۶                   | ۶۴۳۱۲۰                         | .....۱۳۹۶       |
| ۴۳۵/۰                  | ۶/۰                   | ۳/۰                    | ۳۴۴۷۳۸۸               | ۱۰۰                    | ۹۶۴                   | ۱۶۰۶۱۴۰                        | .....۱۳۹۷       |
| ۰/۰                    | ۰/۰                   | ۵۲/۰                   | ۲۹۷۲۵۵۲               | ۱۶                     | ۴۰                    | ۱۳۸۰۶۰                         | .....پاییز ۹۶   |
| ۰/۰                    | ۰/۰                   | ۰/۴                    | ۴۲۰۷۰۰                | ۱۵                     | ۲۷۵                   | ۲۱۵۱۶۱                         | .....زمستان ۹۶  |
| ۰/۰                    | ۰/۰                   | ۰۰۰                    | ۰۰۰                   | ۱۳                     | ۱۷۷                   | ۱۵۶۹۵۷                         | .....بهار ۹۷    |
| ۰/۰                    | ۰/۰                   | ۱/۰                    | ۱۴۰۰۰۰                | ۱۶                     | ۱۷۱                   | ۴۱۹۵۶۰                         | .....تابستان ۹۷ |
| ۱۴/۰                   | ۰/۰                   | ۰/۰                    | ۰/۰                   | ۳۱                     | ۲۸۳                   | ۵۸۰۶۱۹                         | .....پاییز ۹۷   |
| ۴۲۱/۰                  | ۶/۰                   | ۲/۰                    | ۲۰۴۷۳۸۸               | ۴۰                     | ۳۳۳                   | ۴۴۹۰۰۴                         | .....زمستان ۹۷  |
| ۱۳۱/۰                  | ۱/۰                   | ۰/۱                    | ۵۵۵۹۶                 | ۲۲۸                    | ۱۱۵۳                  | ۷۲۳۵۰۳                         | .....بهار ۹۸    |
| ۷۸/۰                   | ۱/۰                   | ۰/۴                    | ۷۵۷۹۲                 | ۳۳۵                    | ۱۱۱۳                  | ۸۵۸۶۴۵                         | .....تابستان ۹۸ |
| ۶/۵                    | ۰/۴                   | ۰/۸                    | ۷۸۱۴۸                 | ۸۲۸                    | ۳۸۲۶                  | ۱۱۱۳۷۹۵                        | .....پاییز ۹۸   |

| بازار سهام             |                   | بازار صندوق‌های سرمایه‌گذاری قابل معامله در بورس |                   | بازار اوراق بدهی                   |                     | دوره   |                        |                    |
|------------------------|-------------------|--|-------------------|------------------------------------|---------------------|--------|------------------------|--------------------|
| خرد و بلوک             |                   | عمده و انتقالی                                   |                   | صندوق‌های سرمایه‌گذاری قابل معامله |                     |        | اوراق بدهی             |                    |
| ارزش<br>(میلیارد ریال) | حجم<br>(هزار سهم) | ارزش<br>(میلیارد ریال)                           | حجم<br>(هزار سهم) | ارزش<br>(میلیارد ریال)             | حجم<br>(هزار یونیت) |        | ارزش<br>(میلیارد ریال) | حجم<br>(هزار برگه) |
| ۴۹۰۲۶۹                 | ۲۳۲۹۷۵۳۴۴         | ۴۷۶۶۶  | ۱۹۶۳۷۷۱۴          | ۷۴۱۲                               | ۶۹۵۱۷۷              | ۹۳۱۳۲  | ۹۲۵۲۴                  | .....۱۳۹۵          |
| ۴۵۴۸۲۲                 | ۲۰۷۸۰۷۸۷۶         | ۸۴۲۵۳  | ۴۲۷۹۹۴۳۱          | ۲۰۰۱۴                              | ۱۹۴۰۴۵۷             | ۸۳۴۴۳  | ۸۲۹۴۶                  | .....۱۳۹۶          |
| ۱۳۲۳۸۴۷                | ۴۸۰۷۰۱۵۴۸         | ۸۳۵۲۸  | ۳۰۰۵۸۰۶۸          | ۶۲۲۸۷                              | ۵۸۸۷۸۶۴             | ۱۳۵۹۴۱ | ۱۳۷۳۰۶                 | .....۱۳۹۷          |
| ۱۰۹۳۳۴                 | ۵۱۳۵۲۲۳۹          | ۳۸۷۵   | ۱۶۹۳۶۹۳           | ۴۷۷۳                               | ۴۶۶۰۲۳              | ۲۰۰۱۲  | ۱۹۶۹۵                  | .....پاییز ۹۶      |
| ۱۳۸۴۳۱                 | ۶۴۶۵۷۶۵۴          | ۴۳۰۸۲  | ۲۷۴۳۴۳۲۴          | ۹۲۷۹                               | ۹۰۹۲۱۲              | ۲۴۳۵۳  | ۲۴۱۹۰                  | .....زمستان ۹۶     |
| ۱۰۱۸۴۰                 | ۵۲۲۱۸۰۰۳          | ۲۰۳۳۹  | ۵۳۶۳۸۶۵           | ۹۶۶۷                               | ۹۴۶۹۹۹              | ۲۵۰۹۹  | ۲۵۸۹۲                  | .....بهار ۹۷       |
| ۳۷۱۱۷۸                 | ۱۳۶۴۵۱۶۰۵         | ۱۳۴۳۶  | ۹۵۰۵۶۶۷           | ۱۲۵۸۰                              | ۱۲۲۴۷۷۸             | ۲۲۳۴۸  | ۲۲۷۲۰                  | .....تابستان ۹۷    |
| ۵۰۵۳۲۳                 | ۱۶۰۷۵۶۸۳۵         | ۶۱۰۶   | ۳۱۵۹۹۰۰           | ۱۸۲۵۱                              | ۱۷۵۷۵۲۶             | ۵۰۸۹۴  | ۵۱۰۳۱                  | .....پاییز ۹۷      |
| ۳۴۵۵۰۶                 | ۱۳۱۲۷۵۱۰۵         | ۴۳۶۴۷  | ۱۲۰۲۸۶۳۶          | ۲۱۷۸۹                              | ۱۹۵۸۵۶۱             | ۳۷۶۰۰  | ۳۷۶۶۳                  | .....زمستان ۹۷     |
| ۶۶۵۱۹۸                 | ۲۵۰۹۰۴۸۵۹         | ۱۰۰۶۲  | ۳۹۳۷۵۴۳           | ۳۴۵۹۳                              | ۳۱۴۱۲۹۷             | ۱۳۹۲   | ۱۴۴۵۹                  | .....بهار ۹۸       |
| ۷۴۵۴۶۵                 | ۲۱۹۹۶۹۲۱۴         | ۲۴۹۲۳  | ۱۱۷۶۲۴۱۰          | ۵۰۴۸۵                              | ۴۷۹۳۶۴۲             | ۳۷۳۵۹  | ۳۸۱۷۹                  | .....تابستان ۹۸    |
| ۹۷۶۷۳۴                 | ۲۲۲۱۴۰۶۶۶         | ۲۷۲۲۸  | ۴۵۶۸۸۳۲           | ۹۵۱۹۱                              | ۹۲۳۴۴۴۵             | ۱۲۸۰۹  | ۱۳۲۴۰                  | .....پاییز ۹۸      |

مأخذ- شرکت بورس اوراق بهادار تهران.

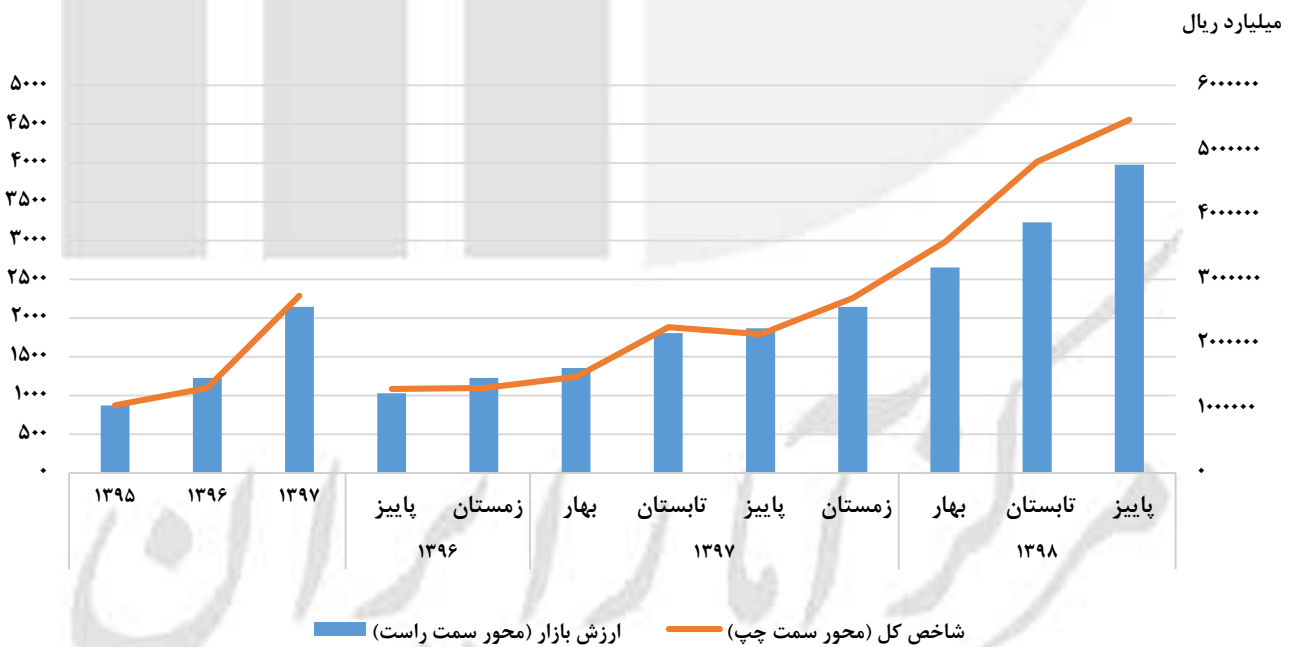


نمودار ۹-۱- ارزش بازار سهام و شاخص کل بورس اوراق بهادار



منبع: جدول ۹-۱

نمودار ۹-۲- ارزش بازار و شاخص کل فرابورس



منبع: جدول ۹-۴

## ۹-۶- شاخص‌های فعالیت بورس کالا

| بازار فیزیکی             |                                | بازار معاملات <sup>(۱)</sup>   |                                | دوره |
|--------------------------|--------------------------------|--------------------------------|--------------------------------|------|
| حجم معاملات<br>(هزار تن) | ارزش معاملات<br>(میلیارد ریال) | ارزش معاملات<br>(میلیارد ریال) | ارزش معاملات<br>(میلیارد ریال) |      |
| ۲۵۴۷۵                    | ۳۷۱۰۰۸                         | ۳۹۰۲۴۱                         | ۱۳۹۵                           |      |
| ۲۶۶۶۲                    | ۴۹۸۷۹۷                         | ۶۷۴۰۴۹                         | ۱۳۹۶                           |      |
| ۲۴۸۰۷                    | ۸۸۴۱۰۷                         | ۸۶۳۱۸۵                         | ۱۳۹۷                           |      |
| ۶۷۵۱                     | ۱۲۸۸۸۱                         | ۲۳۴۴۰۴                         | پاییز ۹۶                       |      |
| ۷۲۷۲                     | ۱۵۶۲۲۵                         | ۲۸۹۴۴۷                         | زمستان ۹۶                      |      |
| ۶۵۷۵                     | ۱۶۱۵۰۴                         | ۴۳۹۰۹۷                         | بهار ۹۷                        |      |
| ۶۹۹۲                     | ۲۱۴۷۴۲                         | ۲۶۴۳۴۴                         | تابستان ۹۷                     |      |
| ۴۸۶۹                     | ۲۱۹۳۹۴                         | ۱۰۱۱۰۴                         | پاییز ۹۷                       |      |
| ۶۳۷۱                     | ۲۸۸۴۶۷                         | ۵۸۶۴۰                          | زمستان ۹۷                      |      |
| ۵۲۵۰                     | ۳۰۷۲۲۰                         | ۵۶۸۰۲                          | بهار ۹۸                        |      |
| ۵۶۴۴                     | ۲۸۵۳۱۰                         | ۷۳۵۲۱                          | تابستان ۹۸                     |      |
| ۷۴۱۲                     | ۳۵۳۲۵۷                         | ۹۵۱۱۶                          | پاییز ۹۸                       |      |

(۱) حجم معاملات گروه تشکیل دهنده بازار معاملات قابلیت تجمیع ندارد.  
مأخذ- وزارت امور اقتصاد و دارایی.

(درصد)

## ۹-۷- تغییرات شاخص‌های فعالیت بورس کالا نسبت به دوره‌ی قبل

| بازار فیزیکی             |                                | بازار معاملات                  |                                | دوره |
|--------------------------|--------------------------------|--------------------------------|--------------------------------|------|
| حجم معاملات<br>(هزار تن) | ارزش معاملات<br>(میلیارد ریال) | ارزش معاملات<br>(میلیارد ریال) | ارزش معاملات<br>(میلیارد ریال) |      |
| ۹/۹                      | ۲۵/۱                           | ۱۳۷/۱                          | ۱۳۹۵                           |      |
| ۴/۷                      | ۳۴/۴                           | ۷۲/۷                           | ۱۳۹۶                           |      |
| -۷/۰                     | ۷۷/۲                           | ۲۸/۱                           | ۱۳۹۷                           |      |
| -۷/۰                     | ۸/۰                            | ۱۸۳/۲                          | پاییز ۹۶                       |      |
| ۷/۷                      | ۲۱/۲                           | ۲۳/۵                           | زمستان ۹۶                      |      |
| -۹/۶                     | ۳/۴                            | ۵۱/۷                           | بهار ۹۷                        |      |
| ۶/۳                      | ۳۳/۰                           | -۳۹/۸                          | تابستان ۹۷                     |      |
| -۳۰/۴                    | ۲/۲                            | -۶۱/۱                          | پاییز ۹۷                       |      |
| ۳۰/۸                     | ۳۱/۵                           | -۴۲/۰                          | زمستان ۹۷                      |      |
| -۱۷/۶                    | ۶/۵                            | -۳/۱                           | بهار ۹۸                        |      |
| ۷/۵                      | -۷/۱                           | ۲۹/۴                           | تابستان ۹۸                     |      |
| ۳۱/۳                     | ۲۳/۸                           | ۲۹/۴                           | پاییز ۹۸                       |      |

مأخذ- وزارت امور اقتصاد و دارایی.

## ۸-۹- شاخص‌های فعالیت بورس انرژی

| دوره                  | بازار فیزیکی <sup>(۱)</sup>    |                               |                                |                                |                               |                                |                            |                                |                               |                                |                                      |
|-----------------------|--------------------------------|-------------------------------|--------------------------------|--------------------------------|-------------------------------|--------------------------------|----------------------------|--------------------------------|-------------------------------|--------------------------------|--------------------------------------|
|                       | بازار مشتقه                    |                               |                                |                                |                               | برق                            |                            |                                |                               |                                |                                      |
|                       | سلف بلند مدت                   |                               | برق                            |                                | حجم معاملات<br>(هزار قرارداد) | ارزش معاملات<br>(میلیارد ریال) | هیدروکربوری <sup>(۲)</sup> |                                | برق                           |                                | ارزش<br>معاملات<br>(میلیارد<br>ریال) |
| حجم (هزار<br>قرارداد) | ارزش معاملات<br>(میلیارد ریال) | حجم معاملات<br>(هزار قرارداد) | ارزش معاملات<br>(میلیارد ریال) | ارزش معاملات<br>(میلیارد ریال) |                               |                                | حجم<br>(هزار تن)           | ارزش معاملات<br>(میلیارد ریال) | حجم (هزار<br>کیلووات<br>ساعت) | ارزش معاملات<br>(میلیارد ریال) |                                      |
| ۱۳۹۵.....             | ۴۹۳۷                           | ۱۴۹۴۳                         | ۷۶۴                            | ۴۱۵۸                           | ۵۷۰۱                          | ۱۹۱۰۱                          | ...                        | ...                            | ۲۳۲۰۴                         | ۱۹۱۲                           | ۲۳۲۰۴                                |
| ۱۳۹۶.....             | ۸۰۴۴                           | ۲۵۳۶۴                         | ۶۳۲۴۱۹                         | ۳۷۹۵                           | ۶۴۰۴۶۳                        | ۲۹۱۵۹                          | ...                        | ...                            | ۴۴۹۶۶                         | ۲۶۷۸                           | ۴۴۹۶۶                                |
| ۱۳۹۷.....             | ۵۹۷۳                           | ۴۹۲۶۷                         | ۳۷۹۰۰                          | ۷۹۴                            | ۴۳۸۱۲                         | ۵۰۰۶۱                          | ۱۱۹۰۷۶                     | ۳۰۱۶                           | ۵۳۶                           | ۲۲۵۰                           | ۱۱۹۶۱۲                               |
| پاییز ۹۶.....         | ۷                              | ۲۵                            | ۵۴۶۰۹۹                         | ۱۵۹۱                           | ۵۴۶۱۰۶                        | ۱۶۱۶                           | ...                        | ...                            | ۱۲۸۵۵                         | ۷۲۲                            | ۱۲۸۵۵                                |
| زمستان ۹۶...          | ۶۵۶۹                           | ۲۰۸۴۵                         | ۸۶۰۶۹                          | ۶۰۱                            | ۹۲۶۳۸                         | ۲۱۴۴۶                          | ...                        | ...                            | ۱۵۴۸۲                         | ۷۴۷                            | ۱۵۴۸۲                                |
| بهار ۹۷.....          | ۱۰۴۷                           | ۳۴۰۳                          | ۱۱۹۲۳                          | ۲۱۸                            | ۱۲۹۷۰                         | ۳۶۲۱                           | ۱۷۱۲۵                      | ۶۷۲                            | ۳۷۵                           | ۹۹۳                            | ۱۷۵۰۰                                |
| تابستان ۹۷...         | ۳۱۸                            | ۱۳۲۰                          | ۱۰۳۷۲                          | ۲۴۳                            | ۱۰۶۹۰                         | ۱۵۶۳                           | ۲۴۸۸۰                      | ۷۳۶                            | ۹۰                            | ۸۷۶                            | ۲۴۹۷۰                                |
| پاییز ۹۷.....         | ۳۵۵                            | ۱۴۵۳                          | ۱۸۷۷                           | ۱۲۱                            | ۲۲۳۳                          | ۱۵۷۴                           | ۴۴۸۴۸                      | ۸۱۱                            | ۵۳                            | ۳۰۵                            | ۴۴۹۰۱                                |
| زمستان ۹۷...          | ۴۲۵۲                           | ۴۳۰۹۱                         | ۱۳۷۲۷                          | ۲۱۲                            | ۱۷۹۷۹                         | ۴۳۰۳                           | ۳۲۲۲۳                      | ۷۹۸                            | ۱۸                            | ۷۷                             | ۳۲۲۴۱                                |
| بهار ۹۸.....          | ۳۴۰                            | ۸۲۸۲                          | ۲۴۸۸                           | ۲۵۰                            | ۲۸۲۸                          | ۸۵۳۲                           | ۳۲۲۴۹                      | ۶۱۶                            | ۳۵                            | ۱۰۵                            | ۳۲۲۸۴                                |
| تابستان ۹۸.           | ۴۴۲۹                           | ۳۵۷۱۹                         | ۱۷۷۵                           | ۳۶۵                            | ۶۲۰۴                          | ۳۶۰۸۴                          | ۶۶۶۷۷                      | ۱۳۸۲                           | ۱۲۲                           | ۱۴۳۵                           | ۶۶۷۹۹                                |
| پاییز ۹۸.....         | ۸۷۰۳                           | ۷۰۵۹۴                         | ۱۳۶۴                           | ۲۱۱                            | ۱۰۰۶۷                         | ۷۰۸۰۵                          | ۱۴۰۶۶۹                     | ۲۴۹۶                           | ۳۷۳                           | ۳۸۰۷                           | ۱۴۱۰۴۲                               |

(۱) به دلیل متفاوت بودن واحدهای اندازه‌گیری حجم معاملات هیدروکربوری و برق، امکان محاسبه حجم کل معاملات بازار فیزیکی بورس انرژی وجود ندارد.

(۲) بازار هیدروکربوری از بهار ۱۳۹۷ به بازار فیزیکی بورس انرژی اضافه شده است.

مأخذ- وزارت امور اقتصاد و دارایی.





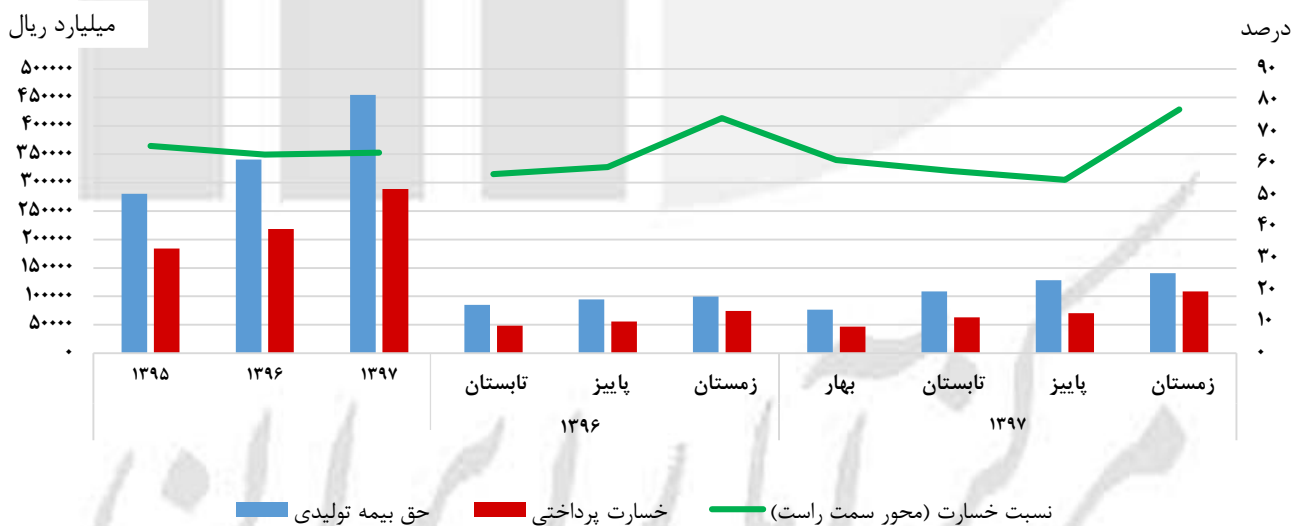
| ضریب نفوذ بیمه |       |            |       |           | نسبت خسارت |               |           |            |      | دوره                     |    |
|----------------|-------|------------|-------|-----------|------------|---------------|-----------|------------|------|--------------------------|----|
| نوع بیمه‌نامه  |       | نوع مالکیت |       |           | کل         | نوع بیمه‌نامه |           | نوع مالکیت |      |                          | کل |
| غیر زندگی      | زندگی | غیر دولتی  | دولتی | غیر زندگی |            | زندگی         | غیر دولتی | دولتی      |      |                          |    |
|                |       |            |       |           |            |               |           |            |      |                          |    |
| ۱/۹۰           | ۰/۳۰  | ۱/۳۷       | ۰/۸۴  | ۲/۲۰      | ۷۰/۹       | ۳۱/۸          | ۵۹/۵      | ۷۵/۵       | ۶۵/۶ | ۱۳۹۵                     |    |
| ۱/۹۹           | ۰/۳۱  | ۱/۵۲       | ۰/۷۸  | ۲/۳۰      | ۶۹/۰       | ۳۳/۰          | ۵۵/۸      | ۸۰/۲       | ۶۴/۱ | ۱۳۹۶ <sup>(۳)</sup>      |    |
| ۲/۰۳           | ۰/۳۵  | ۱/۵۶       | ۰/۸۲  | ۲/۳۸      | ۶۸/۲       | ۳۶/۳          | ۶۱/۸      | ۶۶/۸       | ۶۳/۵ | ۱۳۹۷ <sup>(۳)</sup>      |    |
| ۲/۲۸           | ۰/۳۰  | ۱/۹۰       | ۰/۶۸  | ۲/۵۸      | ۶۲/۲       | ۳۴/۴          | ۴۷/۷      | ۹۰/۲       | ۵۸/۹ | پاییز ۹۶                 |    |
| ۲/۲۹           | ۰/۳۵  | ۱/۵۸       | ۱/۰۶  | ۲/۶۴      | ۸۰/۱       | ۳۷/۷          | ۷۰/۱      | ۸۱/۱       | ۷۴/۵ | زمستان ۹۶ <sup>(۳)</sup> |    |
| ۱/۵۹           | ۰/۳۳  | ۱/۲۸       | ۰/۶۴  | ۱/۹۲      | ۶۶/۶       | ۳۴/۶          | ۶۰/۶      | ۶۲/۳       | ۶۱/۲ | بهار ۹۷                  |    |
| ...            | ...   | ...        | ...   | ...       | ۶۱/۷       | ۳۵/۵          | ۵۷/۸      | ۵۷/۶       | ۵۷/۷ | تابستان ۹۷               |    |
| ...            | ...   | ...        | ...   | ...       | ۶۱/۳       | ۳۸/۴          | ۵۵/۰      | ۶۸/۱       | ۵۸/۷ | پاییز ۹۷ <sup>(۳)</sup>  |    |
| ...            | ...   | ...        | ...   | ...       | ۷۹/۵       | ۳۶/۵          | ۷۲/۵      | ۷۳/۴       | ۷۲/۹ | زمستان ۹۷ <sup>(۳)</sup> |    |
| ...            | ...   | ...        | ...   | ...       | ...        | ...           | ...       | ...        | ...  | بهار ۹۸                  |    |
| ...            | ...   | ...        | ...   | ...       | ...        | ...           | ...       | ...        | ...  | تابستان ۹۸               |    |
| ...            | ...   | ...        | ...   | ...       | ...        | ...           | ...       | ...        | ...  | پاییز ۹۸                 |    |

(۱) در مقاطع زمانی ماهانه یا فصلی که ذخایر حق بیمه و خسارت معوق یک سال در دسترس نبوده و حق بیمه عاید شده و خسارت واقع شده قابل محاسبه نیست، به جای شاخص ضریب خسارت از شاخص نسبت خسارت استفاده می‌شود. در محاسبه نسبت خسارت بسیاری از اقلام آماری از جمله ذخیره‌های حق بیمه، خسارت معوق، کارمزد شبکه فروش و هزینه‌های اداره و عمومی شرکت‌های بیمه لحاظ نمی‌شود و به همین دلیل میزان آن به مراتب پایین تر از ضریب خسارت است.

(۲) آمار تجدید نظر شده است.

مأخذ- بیمه مرکزی جمهوری اسلامی ایران.

نمودار ۳-۹- حق بیمه تولیدی، خسارت پرداختی و نسبت خسارت صنعت بیمه



مبنا: جدول ۹-۱۰ و ۹-۱۱ و ۹-۱۲



مرکز آمار ایران

# صنعت، معدن و تجارت

## تعاریف و مفاهیم

**جواز تأسیس:** مجوز اولیه برای ایجاد واحد صنعتی است.

**پروانه بهره‌برداری:** مجوزی است که دارنده جواز تأسیس پس از انجام مراحل مربوط به ایجاد و تکمیل و راه‌اندازی واحد صنعتی، دریافت می‌کند.

**جواز صنفی (پروانه کسب):** مجوزی است که طبق مقررات ماده ۵ قانون نظام صنفی به منظور شروع و ادامه کسب و کار یا حرفه به صورت موقت یا دائم به فرد یا افراد صنفی برای محل مشخص یا وسیله کسب معین داده می‌شود.

**پروانه کشف:** مجوزی است که برای انجام عملیات اکتشاف مواد معدنی در محدوده مشخصی، از طرف صنعت، معدن و تجارت صادر می‌شود.

**گواهی اکتشاف:** اجازه‌نامه‌ای است که پس از اتمام عملیات اکتشاف به تأیید دستگاه ذیربط به دارنده پروانه اکتشاف داده می‌شود.

**پروانه بهره‌برداری معدن:** مجوزی که توسط وزارت صنعت، معدن و تجارت برای بهره‌برداری از معادن در محدوده‌ای مشخص صادر می‌گردد.

**صادرات:** عبارت از فروش، معامله تهاتری و یا اهدای کالاها و خدمات، توسط واحدهای مقیم به واحدهای غیر مقیم است.

مرکز آمار ایران

**واردات:** عبارت است از خرید، معامله تهاتری و یا اهدای کالاها و خدمات یک کشور از کشورهای دیگر، پس از انجام تشریفات گمرکی و رعایت سایر مقررات.

**تراز پرداختها:** صورت حسابی که ارزش دارایی‌های تملک شده و بدهی‌های تعلق گرفته را در یک زمان خاص برای یک بخش یا گروهی از بخش‌های نهادی نشان می‌دهد.

**تراز حساب جاری:** بیشترین اجزایی که به‌طور سنتی صادر یا وارد می‌شوند را در برمی‌گیرد. شامل کلیه معاملاتی (به‌استثنای مبادلات اقلام مالی) است که طی آن ارزش اقتصادی معاملات ناشی از کالاها، خدمات، درآمد و دریافت‌ها و پرداخت‌های انتقالی بین اشخاص مقیم و غیر مقیم مبادله می‌شود.

**حساب کالا:** تراز کالایی مبادلات کالاهای قابل نقل و انتقال را در بر می‌گیرد که بر اساس اصل تغییر در مالکیت بین شخص مقیم و غیر مقیم تنظیم می‌شود.

**حساب خدمات:** حساب خدمات دربرگیرنده مبادلات بین اشخاص مقیم و غیر مقیم در خصوص خدمات حمل‌ونقل، مسافرت، ارتباطات، خدمات فنی و مهندسی، خدمات بیمه‌ای، خدمات مالی، خدمات اطلاع‌رسانی و رایانه، مالکیت معنوی، سایر خدمات تجاری، خدمات شخصی، فرهنگی و تفریحی و سایر خدمات دولتی می‌شود.

**قوب:** فروشنده، تحویل کالا را هنگامی به انجام می‌رساند که کالا در بندر بارگیری تعیین شده، از لبه کشتی عبور کند.

**حساب درآمد:** تراز درآمد به جبران خدمات نیروی کار و درآمدهای حاصل از سرمایه‌گذاری اختصاص دارد. درآمد نیروی کار جبران خدمات نیروی کار فصلی خارجی شاغل در داخل کشور و نیروی کار فصلی ایرانی شاغل در خارج کشور را در بر می‌گیرد.

**حساب انتقالات جاری:** این حساب دربردارنده آن قسمت از تغییر در مالکیت منابع حقیقی یا اقلام مالی بین اشخاص مقیم و غیر مقیم است که ما به ازای آن‌ها مبادله دیگری صورت نگرفته است؛ مانند انتقال درآمد کارگران غیر فصلی یا هدایا و کمک‌های بلاعوض که مبادلاتی یک‌سویه هستند.

**حساب سرمایه:** حساب سرمایه تمامی مبادلات در بر دارنده دریافت و یا پرداخت انتقالات سرمایه‌ای و یا اکتساب و واگذاری دارایی‌های غیر مالی تولید نشده را پوشش می‌دهد. انتقالات سرمایه‌ای شامل بخش بدهی‌ها (بخش دولتی و غیر دولتی)، انتقالات مهاجرین و کمک‌های سرمایه‌گذاری است. اکتساب یا واگذاری دارایی‌های غیر مالی تولید نشده، معاملات دارایی‌های مشهودی را در برمی‌گیرد که می‌توانند در تولید کالاها خدمات مورد استفاده قرار گیرند. علاوه بر این معاملات دارایی‌های نامشهود مانند علائم تجاری حق ثبت اختراع و حق چاپ نیز در این قسمت درج می‌گردد.

**بدهی خارجی:** مجموع تعهدات ایجاد شده در اثر گشایش اعتبار اسنادی، تسهیلات دریافتی از بانک جهانی و سایر سازمان‌ها و نهادهای بین‌المللی، تأمین مالی پروژه‌ها از طریق فاینانس‌ها، پیش‌فروش نفت و اوراق قرضه بین‌المللی در این قسمت درج شده است.

**بدهی کوتاه‌مدت:** بدهی‌های کوتاه‌مدت به آن بخش از تعهدات خارجی اطلاق می‌شود که سررسید پرداخت آن‌ها کمتر از یک سال است.

**بدهی‌های میان‌مدت و بلندمدت:** بدهی‌های میان‌مدت و بلندمدت به آن دسته از تعهدات خارجی کشور اطلاق می‌شود که سررسید پرداخت آن‌ها بیشتر از یک سال است.

## گزیده اطلاعات

- ❖ در فصل پاییز ۱۳۹۸ تعداد ۷۰۶۹ فقره جواز تاسیس صنعتی با سرمایه ۸۲۹۶۸۴ میلیارد ریال و اشتغال ۱۵۳ هزار نفر صادر شده است که تغییرات آنها نسبت به فصل مشابه سال قبل به ترتیب ۱۷/۱، ۳۱/۲- و ۱۰/۵ درصد بوده است. همچنین ۸۵۲ فقره پروانه بهره‌برداری ایجادى با سرمایه ۱۲۶۱۷۳ میلیارد ریال و اشتغال ۱۶ هزار نفر و ۷۵۷ فقره پروانه بهره‌برداری توسعه‌ای با سرمایه ۳۸۰۱۵ میلیارد ریال و اشتغال ۱۰ هزار نفر در این فصل صادر شده است.
- ❖ در این فصل تعداد مجوزهای صنفی صادره تولیدی، توزیعی، خدماتی و خدمات فنی به ترتیب برابر ۱۹۹۴۷، ۵۱۵۶۷، ۱۷۵۳۰ و ۱۷۱۵۷ فقره بوده است که تغییرات آنها نسبت به دوره مشابه سال قبل به ترتیب ۱/۴-، ۳/۰-، ۱۱/۹ و ۸/۴- درصد بوده است.
- ❖ در این فصل تعداد ۲۰ طرح صنعتی، معدنی و تجاری به ارزش ۶۹ میلیون دلار در هیئت سرمایه‌گذاری خارجی به تصویب رسیده است.
- ❖ در فصل پاییز ۱۳۹۸ کل واردات از گمرک جمهوری اسلامی ایران ۸۲۲۹ هزار تن و به ارزش ۱۰۴۱۴ میلیون دلار بوده است که نسبت به دوره مشابه سال قبل به لحاظ وزنی ۷/۶ درصد و به لحاظ ارزش ۰/۲ درصد کاهش داشته است. در این فصل کل صادرات غیر نفتی از گمرک جمهوری اسلامی ایران ۳۳۳۰۳ هزار تن و به ارزش ۱۱۱۸۸ میلیون دلار بوده است که نسبت به دوره مشابه سال قبل به لحاظ وزن ۸/۴ درصد و به لحاظ ارزش ۹/۰ درصد افزایش داشته است.
- ❖ در دوازده ماهه سال ۱۳۹۷ تراز حساب جاری ۲۶۷۴۱ میلیون دلار، خالص حساب سرمایه ۱۶۰۴۴- میلیون دلار و تغییر در ذخایر بین‌المللی ۹۸۸۰ میلیون دلار بوده است.
- ❖ در نه ماهه سال ۱۳۹۸ کل بدهی‌های خارجی کشور ۹۰۵۳ میلیون دلار بوده است که نسبت به دوره قبل آن ۰/۲ درصد کاهش داشته است. از این میزان بدهی ۱۵۰۵ میلیون دلار (۱۶/۶ درصد) را بدهی‌های کوتاه‌مدت و ۷۵۴۸ میلیون دلار (۸۳/۴ درصد) آن را بدهی‌های میان‌مدت و بلندمدت تشکیل می‌دهند.

## ۱-۱- جواز تأسیس و پروانه بهره‌برداری صنعتی صادره به تفکیک نوع

| پروانه بهره‌برداری توسعه‌ای |                             |                 | پروانه بهره‌برداری ایجاد |                             |                 | جواز تأسیس           |                             |                 | دوره       |
|-----------------------------|-----------------------------|-----------------|--------------------------|-----------------------------|-----------------|----------------------|-----------------------------|-----------------|------------|
| اشتغال<br>(هزار نفر)        | سرمایه<br>(میلیارد<br>ریال) | تعداد<br>(فقره) | اشتغال<br>(هزار نفر)     | سرمایه<br>(میلیارد<br>ریال) | تعداد<br>(فقره) | اشتغال<br>(هزار نفر) | سرمایه<br>(میلیارد<br>ریال) | تعداد<br>(فقره) |            |
| ۳۱                          | ۹۴۴۷۷                       | ۲۴۰۱            | ۵۸                       | ۲۰۲۶۹۱                      | ۳۲۴۷            | ۳۹۱                  | ۱۳۱۴۶۷۹                     | ۱۶۹۸۹           | ۱۳۹۵       |
| ۴۵                          | ۱۰۸۲۴۴                      | ۲۵۵۹            | ۵۸                       | ۱۸۹۲۱۲                      | ۳۲۷۵            | ۴۷۸                  | ۱۷۷۲۴۴۷                     | ۲۰۸۵۲           | ۱۳۹۶       |
| ۴۵                          | ۱۱۸۹۳۶                      | ۲۹۳۰            | ۶۳                       | ۴۷۰۶۵۱                      | ۳۳۱۶            | ۵۵۴                  | ۲۶۷۱۹۷۱                     | ۲۴۴۶۴           | ۱۳۹۷       |
| ۹                           | ۲۴۵۰۲                       | ۶۰۷             | ۱۴                       | ۴۱۲۴۴                       | ۸۲۵             | ۱۱۲                  | ۳۹۳۹۱۵                      | ۵۱۱۵            | پاییز ۹۶   |
| ۱۷                          | ۳۳۸۸۰                       | ۷۴۶             | ۱۸                       | ۵۷۰۸۳                       | ۹۶۶             | ۱۶۱                  | ۵۹۶۲۸۶                      | ۶۸۱۸            | زمستان ۹۶  |
| ۸                           | ۳۳۵۵۵                       | ۵۱۱             | ۱۴                       | ۲۲۲۴۸۱                      | ۶۳۰             | ۱۰۸                  | ۴۰۰۶۱۵                      | ۴۶۹۹            | بهار ۹۷    |
| ۱۲                          | ۱۶۲۶۴                       | ۷۲۷             | ۱۷                       | ۵۹۸۱۱                       | ۸۲۸             | ۱۵۱                  | ۱۱۳۷۷۶۰                     | ۶۰۴۶            | تابستان ۹۷ |
| ۱۲                          | ۲۴۹۴۳                       | ۸۰۲             | ۱۵                       | ۶۳۲۲۷                       | ۸۶۱             | ۱۳۸                  | ۶۳۲۳۰۹                      | ۶۰۳۵            | پاییز ۹۷   |
| ۱۳                          | ۴۴۱۷۳                       | ۸۹۰             | ۱۷                       | ۱۲۵۱۳۱                      | ۹۹۷             | ۱۵۸                  | ۵۰۱۲۸۷                      | ۷۶۸۴            | زمستان ۹۷  |
| ۱۰                          | ۶۹۵۰۷                       | ۶۷۰             | ۱۳                       | ۴۲۸۵۰                       | ۶۹۳             | ۱۴۰                  | ۶۱۳۳۷۲                      | ۵۹۹۵            | بهار ۹۸    |
| ۱۱                          | ۷۸۱۸۳                       | ۷۶۰             | ۱۴                       | ۵۱۴۸۹                       | ۸۵۵             | ۱۶۳                  | ۷۷۵۲۸۳                      | ۶۷۸۸            | تابستان ۹۸ |
| ۱۰                          | ۳۸۰۱۵                       | ۷۵۷             | ۱۶                       | ۱۲۶۱۷۳                      | ۸۵۲             | ۱۵۳                  | ۸۲۹۶۸۴                      | ۷۰۶۹            | پاییز ۹۸*  |

مأخذ- وزارت صنعت، معدن و تجارت.

## ۱-۲- تغییرات جواز تأسیس و پروانه بهره‌برداری صنعتی صادره به تفکیک نوع نسبت به دوره مشابه سال قبل (درصد)

| پروانه بهره‌برداری توسعه‌ای |        |       | پروانه بهره‌برداری ایجاد |        |       | جواز تأسیس |        |       | دوره       |
|-----------------------------|--------|-------|--------------------------|--------|-------|------------|--------|-------|------------|
| اشتغال                      | سرمایه | تعداد | اشتغال                   | سرمایه | تعداد | اشتغال     | سرمایه | تعداد |            |
| ۱۳/۰                        | ۶۵/۴   | ۱۲/۵  | ۱۳/۲                     | ۶۷/۸   | ۱۰/۰  | ۱/۶        | ۱/۸    | ۵/۷   | ۱۳۹۵       |
| ۴۵/۸                        | ۱۴/۶   | ۶/۶   | -۰/۱                     | -۶/۷   | ۰/۹   | ۲۲/۲       | ۳۴/۸   | ۲۲/۷  | ۱۳۹۶       |
| -۱/۹                        | ۹/۹    | ۱۴/۵  | ۸/۲                      | ۱۴۸/۷  | ۱/۳   | ۱۶/۰       | ۵۰/۸   | ۱۷/۳  | ۱۳۹۷       |
| ۲۵/۳                        | ۱۲۲/۹  | ۱/۳   | ۱۷/۵                     | ۴۰/۴   | ۱۱/۰  | ۱۹/۳       | ۵۱/۸   | ۲۹/۰  | پاییز ۹۶   |
| ۳۹/۵                        | -۳۶/۰  | ۱/۱   | -۲/۲                     | -۱۲/۶  | -۴/۵  | ۳۲/۴       | ۹۵/۵   | ۳۵/۵  | زمستان ۹۸  |
| ۶/۵                         | ۱۶/۳   | -۱/۴  | ۲۲/۷                     | ۶۹۱/۰  | -۳/۷  | ۲۲/۶       | ۲۴/۶   | ۲۱/۲  | بهار ۹۸    |
| ۶/۱                         | -۲۲/۶  | ۵/۷   | ۲۴/۰                     | -۴/۷   | -۰/۲  | ۲۹/۵       | ۱۴۷/۰  | ۱۹/۹  | تابستان ۹۷ |
| ۲۸/۹                        | ۱/۸    | ۳۲/۱  | ۶/۵                      | ۵۳/۳   | ۴/۴   | ۲۲/۸       | ۶۰/۵   | ۱۸/۰  | پاییز ۹۷   |
| -۲۴/۵                       | ۳۰/۴   | ۱۹/۳  | -۷/۹                     | ۱۱۹/۲  | ۳/۲   | -۱/۸       | -۱۵/۹  | ۱۲/۷  | زمستان ۹۸  |
| ۲۵/۰                        | ۱۰۷/۱  | ۳۱/۱  | -۹/۱                     | -۸۰/۷  | ۱۰/۷  | ۲۹/۳       | ۵۳/۱   | ۲۷/۶  | بهار ۹۸    |
| -۸/۳                        | ۳۸۰/۷  | ۴/۵   | -۱۷/۶                    | -۱۳/۹  | ۳/۳   | ۸/۰        | -۳۱/۹  | ۱۲/۳  | تابستان ۹۸ |
| -۳۰/۰                       | ۵۳/۴   | -۵/۶  | ۳/۷                      | ۹۹/۶   | -۱/۰  | ۱۰/۵       | ۳۱/۳   | ۱۷/۱  | پاییز ۹۸   |

مأخذ- وزارت صنعت، معدن و تجارت.

## ۳-۱۰- مجوز صنفی صادره به تفکیک نوع خدمات

(فقره)

| خدمات فنی | خدماتی | توزیعی | تولیدی | دوره        |
|-----------|--------|--------|--------|-------------|
| ۵۸۹۹۲     | ۴۵۱۹۰  | ۱۸۹۷۶۱ | ۶۳۱۷۹  | ۱۳۹۵        |
| ۶۲۸۷۰     | ۴۷۱۷۸  | ۱۸۶۸۵۷ | ۷۲۸۴۶  | ۱۳۹۶        |
| ۷۲۳۳۲     | ۶۰۶۹۷  | ۲۰۶۴۸۸ | ۸۳۵۵۷  | ۱۳۹۷        |
| ۱۵۳۵۲     | ۱۱۱۵۵  | ۴۷۹۳۶  | ۱۷۵۷۹  | پاییز ۹۶    |
| ۱۹۱۴۷     | ۱۴۶۳۳  | ۵۵۶۱۰  | ۲۳۵۲۵  | زمستان ۹۶   |
| ۱۲۷۵۲     | ۱۰۴۵۷  | ۳۶۵۸۵  | ۱۶۳۶۳  | بهار ۹۷     |
| ۱۴۸۰۳     | ۱۲۹۷۰  | ۴۳۸۹۴  | ۱۸۸۰۵  | تابستان ۹۷  |
| ۱۸۷۳۹     | ۱۵۶۶۹  | ۵۳۱۳۷  | ۲۰۲۲۲  | پاییز ۹۷    |
| ۲۶۰۳۸     | ۲۱۶۰۱  | ۷۲۸۷۲  | ۲۸۴۶۷  | زمستان ۹۷   |
| ۱۲۷۰۴     | ۱۲۹۶۴  | ۳۷۴۹۶  | ۱۵۳۵۸  | بهار ۹۸*    |
| ۱۴۳۹۹     | ۱۵۱۰۶  | ۴۴۱۹۳  | ۱۷۱۸۲  | تابستان ۹۸* |
| ۱۷۱۵۷     | ۱۷۵۳۰  | ۵۱۵۶۷  | ۱۹۹۴۷  | پاییز ۹۸*   |

مأخذ- وزارت صنعت، معدن و تجارت.

## ۴-۱۰- تغییرات مجوز صنفی صادره به تفکیک نوع خدمات نسبت به دوره مشابه سال قبل

(درصد)

| خدمات فنی | خدماتی | توزیعی | تولیدی | دوره       |
|-----------|--------|--------|--------|------------|
| ۷/۹       | -۵/۹   | ۱۸/۳   | ۱۴/۹   | ۱۳۹۵       |
| ۶/۶       | ۴/۴    | -۱/۵   | ۱۵/۳   | ۱۳۹۶       |
| ۱۵/۱      | ۲۸/۷   | ۱۰/۵   | ۱۴/۷   | ۱۳۹۷       |
| ۸/۵       | ۶/۲    | ۴/۴    | ۱۳/۲   | پاییز ۹۶   |
| ۵/۹       | ۱۲/۲   | -۰/۴   | ۲۲/۸   | زمستان ۹۶  |
| -۴/۸      | ۴/۳    | -۵/۶   | ۱۱/۷   | بهار ۹۷    |
| -۱/۱      | ۱۴/۱   | -۱/۵   | ۱۰/۰   | تابستان ۹۷ |
| ۲۲/۱      | ۴۰/۵   | ۱۰/۸   | ۱۵/۰   | پاییز ۹۷   |
| ۳۶/۰      | ۴۷/۶   | ۳۱/۰   | ۲۱/۰   | زمستان ۹۷  |
| -۰/۴      | ۲۴/۰   | ۲/۵    | -۶/۱   | بهار ۹۸    |
| -۲/۷      | ۱۶/۵   | ۰/۷    | -۸/۶   | تابستان ۹۸ |
| -۸/۴      | ۱۱/۹   | -۳/۰   | -۱/۴   | پاییز ۹۸   |

مأخذ- وزارت صنعت، معدن و تجارت.

## ۵-۱۰- میزان تولید کالاهای صنعتی، معدنی و صنایع معدنی منتخب

| دوره        | فولاد خام<br>(هزار تن) | محصولات فولادی<br>(هزار تن) | کاتد مس<br>(هزار تن) | شمش آلومینیوم<br>(هزار تن) | سیمان<br>(هزار تن) | کاشی و سرامیک<br>(هزار مترمربع) | انواع سواری<br>(هزار دستگاه) | پتروشیمی<br>(میلیون تن) | انواع تلویزیون تخت<br>(هزار دستگاه) | یخچال و فریزر<br>(هزار دستگاه) | ماشین لباسشویی<br>(هزار دستگاه) |
|-------------|------------------------|-----------------------------|----------------------|----------------------------|--------------------|---------------------------------|------------------------------|-------------------------|-------------------------------------|--------------------------------|---------------------------------|
| ۱۳۹۵        | ۱۸۷۶۹                  | ۱۸۱۵۱                       | ۱۹۰                  | ۳۳۹                        | ۵۵۵۲۷              | ۳۱۸۲۸۸                          | ۱۲۵۵                         | ۵۱                      | ۱۵۱۴                                | ۱۰۱۵                           | ۸۶۰                             |
| ۱۳۹۶        | ۲۰۸۲۵                  | ۱۸۹۸۶                       | ۱۶۱                  | ۳۵۱                        | ۵۴۶۹۸              | ۳۷۸۲۸۵                          | ۱۴۲۹                         | ۵۴                      | ۱۲۷۵                                | ۱۱۱۹                           | ۹۰۹                             |
| ۱۳۹۷        | ۲۲۴۰۴                  | ۱۹۶۴۰                       | ۲۴۹                  | ۳۰۵                        | ۵۵۱۸۰              | ۳۸۱۷۳۶                          | ۸۸۶                          | ۵۴                      | ۷۷۶                                 | ۱۰۸۴                           | ۵۵۵                             |
| پاییز ۹۶    | ۵۳۰۴                   | ۴۷۳۵                        | ۳۸                   | ۸۹                         | ۱۳۳۳۳              | ۹۸۰۳۴                           | ۳۸۸                          | ۱۳                      | ۳۲۳                                 | ۲۷۴                            | ۲۲۵                             |
| زمستان ۹۶   | ۵۳۷۲                   | ۴۷۹۲                        | ۵۵                   | ۸۷                         | ۱۲۶۶۳              | ۱۰۴۲۴۴                          | ۳۹۷                          | ۱۴                      | ۴۵۹                                 | ۲۸۰                            | ۲۷۹                             |
| بهار ۹۷     | ۵۷۳۷                   | ۴۹۱۱                        | ۵۴                   | ۹۳                         | ۱۳۷۰۰              | ۸۵۶۶۲                           | ۳۱۰                          | ۱۳                      | ۱۸۲                                 | ۲۴۸                            | ۱۳۵                             |
| تابستان ۹۷  | ۵۵۸۳                   | ۴۹۹۹                        | ۶۲                   | ۹۱                         | ۱۵۱۰۵              | ۹۹۰۸۸                           | ۲۲۸                          | ۱۴                      | ۱۶۸                                 | ۲۷۷                            | ۱۲۱                             |
| پاییز ۹۷    | ۵۶۴۶                   | ۴۷۴۹                        | ۶۵                   | ۶۸                         | ۱۳۱۶۷              | ۱۰۰۶۱۵                          | ۱۶۸                          | ۱۴                      | ۲۱۲                                 | ۲۹۲                            | ۱۳۱                             |
| زمستان ۹۷   | ۵۴۳۸                   | ۴۹۸۱                        | ۶۹                   | ۵۳                         | ۱۳۲۰۸              | ۹۶۳۷۱                           | ۱۸۰                          | ۱۳                      | ۲۱۴                                 | ۲۶۸                            | ۱۶۷                             |
| بهار ۹۸*    | ۶۱۲۸                   | ۵۴۹۸                        | ۶۸                   | ۶۳                         | ۱۴۸۶۸              | ۹۱۳۱۹                           | ۱۸۵                          | ۱۴                      | ۱۴۱                                 | ۲۶۵                            | ۹۶                              |
| تابستان ۹۸* | ۵۹۲۰                   | ۵۱۳۴                        | ۶۶                   | ۶۰                         | ۱۶۲۸۵              | ۱۰۳۷۶۹                          | ۱۶۴                          | ۱۴                      | ۱۸۰                                 | ۳۳۲                            | ۱۹۶                             |
| پاییز ۹۸*   | ۵۹۶۱                   | ۴۹۰۷                        | ۵۱                   | ۷۰                         | ۱۵۴۶۷              | ۱۰۶۸۵۷                          | ۱۷۶                          | ۱۴                      | ۱۹۲                                 | ۲۵۱                            | ۱۹۰                             |

مأخذ- وزارت صنعت، معدن و تجارت.

## ۶-۱۰- تغییرات میزان تولید کالاهای صنعتی، معدنی و صنایع معدنی منتخب نسبت به دوره مشابه سال قبل (درصد)

| دوره       | فولاد خام<br>(هزار تن) | محصولات فولادی<br>(هزار تن) | کاتد مس<br>(هزار تن) | شمش آلومینیوم<br>(هزار تن) | سیمان<br>(هزار تن) | کاشی و سرامیک<br>(هزار مترمربع) | انواع سواری<br>(هزار دستگاه) | پتروشیمی<br>(میلیون تن) | انواع تلویزیون تخت<br>(هزار دستگاه) | یخچال و فریزر<br>(هزار دستگاه) | ماشین لباسشویی<br>(هزار دستگاه) |
|------------|------------------------|-----------------------------|----------------------|----------------------------|--------------------|---------------------------------|------------------------------|-------------------------|-------------------------------------|--------------------------------|---------------------------------|
| ۱۳۹۵       | ۱۳/۵                   | ۴/۱                         | -۱/۶                 | -۴/۱                       | -۴/۱               | ۴/۰                             | ۴۰/۶                         | ۸/۹                     | ۸/۴                                 | ۳۷/۶                           | ۷۴/۴                            |
| ۱۳۹۶       | ۱۱/۰                   | ۴/۶                         | -۱۵/۲                | ۳/۵                        | -۱/۵               | ۱۸/۸                            | ۱۳/۹                         | ۵/۶                     | -۱۵/۸                               | ۱۰/۲                           | ۵/۸                             |
| ۱۳۹۷       | ۷/۶                    | ۳/۴                         | ۵۴/۷                 | -۱۳/۰                      | ۰/۹                | ۰/۹                             | -۳۸/۰                        | ۰/۰                     | -۳۹/۱                               | -۳/۱                           | -۳۹/۰                           |
| پاییز ۹۶   | ۱۲/۲                   | ۰/۲                         | ۱۸/۰                 | ۶/۲                        | -۳/۴               | ۱۱/۰                            | ۱۱/۸                         | ۳/۰                     | -۲۰/۰                               | ۶/۶                            | -۷/۸                            |
| زمستان ۹۶  | ۱۳/۵                   | ۴/۰                         | ۱۳/۹                 | ۶/۵                        | ۴/۵                | ۱۹/۹                            | ۶/۳                          | ۷/۰                     | -۲۵/۷                               | ۳/۰                            | -۹/۹                            |
| بهار ۹۷    | ۱۱/۵                   | ۲/۲                         | ۵۱/۲                 | ۹/۰                        | -۳/۳               | ۶/۳                             | ۶/۶                          | -۴/۰                    | -۱۸/۵                               | ۰/۶                            | -۲۲/۸                           |
| تابستان ۹۷ | ۱۱/۵                   | ۷/۵                         | ۹۳/۸                 | ۱/۱                        | ۳/۹                | ۳/۹                             | -۳۵/۵                        | ۷/۷                     | -۳۷/۶                               | -۱۲/۸                          | -۴۷/۶                           |
| پاییز ۹۷   | ۶/۵                    | ۰/۳                         | ۷۱/۱                 | -۲۳/۶                      | -۱/۲               | ۲/۶                             | -۵۶/۷                        | ۷/۷                     | -۳۴/۳                               | ۶/۵                            | -۴۱/۷                           |
| زمستان ۹۷  | ۱/۲                    | ۳/۹                         | ۲۵/۵                 | -۳۹/۱                      | ۴/۳                | -۷/۶                            | -۵۴/۸                        | -۷/۱                    | -۵۳/۴                               | -۴/۴                           | -۴۰/۱                           |
| بهار ۹۸    | ۶/۸                    | ۱۱/۹                        | ۲۶/۴                 | -۳۲/۱                      | ۸/۵                | ۶/۶                             | -۴۰/۵                        | ۷/۶                     | -۲۲/۷                               | ۶/۹                            | -۲۹/۲                           |
| تابستان ۹۸ | ۶/۰                    | ۲/۷                         | ۶/۰                  | -۳۴/۲                      | ۷/۸                | ۴/۷                             | -۲۸/۳                        | -۲/۰                    | ۷/۳                                 | ۱۹/۹                           | ۶۱/۸                            |
| پاییز ۹۸   | ۵/۶                    | ۳/۳                         | -۱۰/۸                | ۳/۵                        | ۱۷/۵               | ۶/۲                             | ۴/۸                          | -۲/۳                    | -۹/۳                                | -۱۴/۰                          | ۴۵/۰                            |

مأخذ- وزارت صنعت، معدن و تجارت.



۷-۱۰- مجوزهای معدنی صادره به تفکیک نوع

| پروانه بهره‌برداری معدن |                            |                 | گواهی کشف                              |                              |                 | پروانه اکتشاف | دوره                   |
|-------------------------|----------------------------|-----------------|--|------------------------------|-----------------|---------------|------------------------|
| اشتغال مجوز<br>(نفر)    | میزان استخراج<br>(هزار تن) | تعداد<br>(فقره) | هزینه عملیات اکتشافی<br>(میلیارد ریال) | تناژ ذخیره قطعی<br>(هزار تن) | تعداد<br>(فقره) | تعداد (فقره)  |                        |
| ۴۳۶۳                    | ۴۴۱۸۴                      | ۸۶۰             | ۵۶۸                                    | ۹۸۳۱۵۲                       | ۵۶۲             | ۷۹۵           | ۱۳۹۵                   |
| ۵۹۱۴                    | ۴۱۵۱۴                      | ۷۵۵             | ۶۸۲                                    | ۷۷۴۵۴۵                       | ۵۱۲             | ۹۹۸           | ۱۳۹۶                   |
| ...                     | ...                        | ...             | ...                                    | ...                          | ...             | ...           | ۱۳۹۷                   |
| ۱۵۶۴                    | ۱۶۵۶۰                      | ۱۹۰             | ۲۲۰                                    | ۱۳۳۱۰۵                       | ۱۲۹             | ۲۳۳           | پاییز ۹۶               |
| ۱۴۹۸                    | ۷۱۳۶                       | ۱۹۸             | ۱۸۹                                    | ۴۳۸۱۶۵                       | ۱۴۲             | ۲۹۵           | زمستان ۹۶              |
| ۱۰۰۹                    | ۴۹۷۶                       | ۱۲۶             | ۹۶                                     | ۷۷۵۷۲                        | ۱۰۱             | ۲۳۵           | بهار ۹۷                |
| ۱۲۳۵                    | ۵۶۴۳                       | ۱۵۷             | ۱۴۸                                    | ۱۳۱۹۸۰۲                      | ۱۲۵             | ۲۶۲           | تابستان ۹۷             |
| ۱۲۸۷                    | ۲۰۵۰                       | ۱۴۷             | ۱۸۲                                    | ۶۴۸۸۵                        | ۱۴۳             | ۲۶۳           | پاییز ۹۷               |
| ۱۵۳۷                    | ۸۴۹۳                       | ۱۹۹             | ۲۸۴                                    | ۲۴۷۳۷۴                       | ۱۹۷             | ۲۷۵           | زمستان ۹۷              |
| ...                     | ...                        | ...             | ...                                    | ...                          | ...             | ...           | بهار ۹۸ <sup>(۱)</sup> |
| ...                     | ...                        | ...             | ...                                    | ...                          | ...             | ...           | تابستان ۹۸             |
| ...                     | ...                        | ...             | ...                                    | ...                          | ...             | ...           | پاییز ۹۸               |

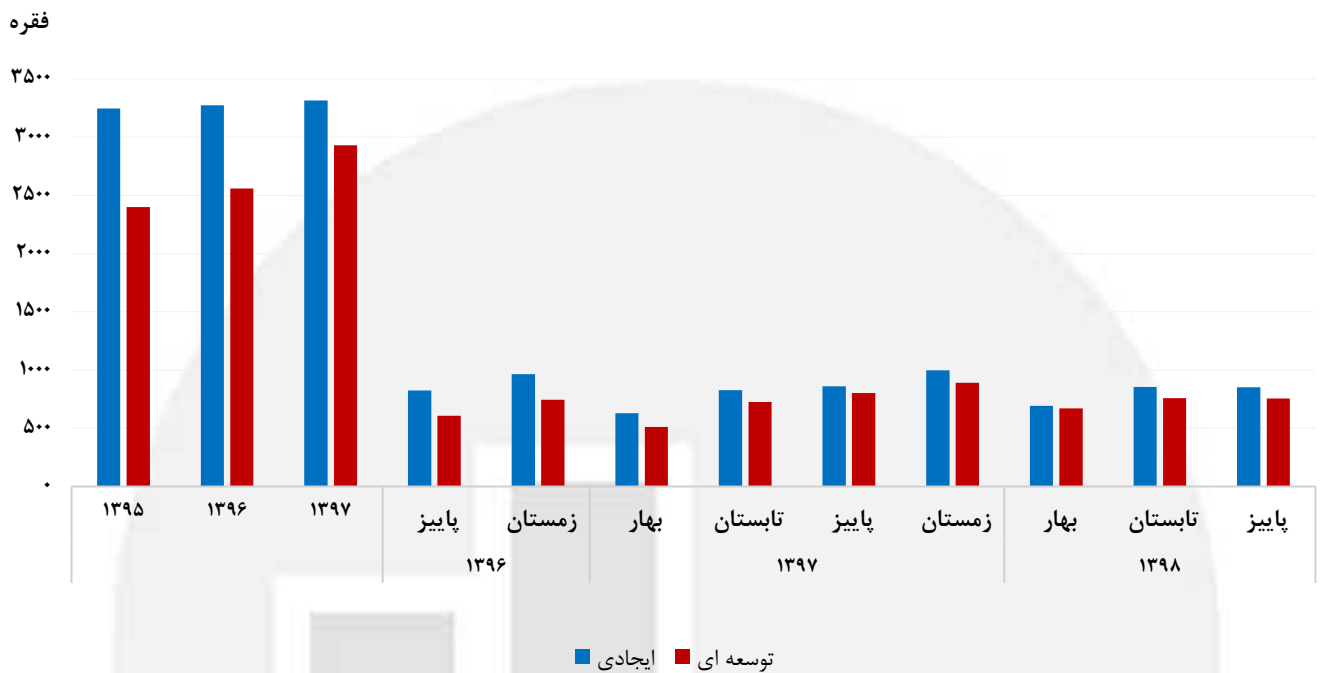
(۱) اطلاعات از بهار ۱۳۹۸ از سوی سازمان متولی ارائه نشده است.  
مأخذ- وزارت صنعت، معدن و تجارت.

۸-۱۰- تغییرات مجوزهای معدنی صادره به تفکیک نوع نسبت به دوره مشابه سال قبل (درصد)

| پروانه بهره‌برداری معدن |               |       | گواهی کشف            |                 |       | پروانه اکتشاف | دوره       |
|-------------------------|---------------|-------|----------------------|-----------------|-------|---------------|------------|
| اشتغال مجوز             | میزان استخراج | تعداد | هزینه عملیات اکتشافی | تناژ ذخیره قطعی | تعداد | تعداد         |            |
| ۱۸۸/۰                   | ۷/۵           | ۷/۵   | ۶/۱                  | ۶۸/۲            | -۱۰/۹ | ۱۰/۳          | ۱۳۹۵       |
| ۳۵/۵                    | -۶/۰          | -۱۲/۲ | ۲۰/۲                 | -۲۱/۲           | -۸/۹  | ۲۵/۵          | ۱۳۹۶       |
| ...                     | ...           | ...   | ...                  | ...             | ...   | ...           | ۱۳۹۷       |
| -۳/۶                    | ۵۵/۰          | -۱۴/۰ | ۳۰/۱                 | ۷/۲             | ۰/۸   | ۲۵/۹          | پاییز ۹۶   |
| -۱۳/۷                   | -۳۴/۶         | -۱۷/۲ | ۲۷/۱                 | ۵۸/۵            | -۹/۰  | ۱۹/۹          | زمستان ۹۶  |
| -۱۰/۲                   | -۱۹/۵         | -۱۴/۹ | -۲۱/۹                | -۳۲/۴           | -۱۰/۶ | ۹/۸           | بهار ۹۷    |
| -۲۸/۵                   | -۵۱/۵         | -۲۸/۳ | -۱/۵                 | ۱۳۹۱/۱          | -۲/۳  | ۲/۳           | تابستان ۹۷ |
| -۱۷/۷                   | -۸۷/۶         | -۲۲/۶ | -۱۷/۳                | -۵۱/۳           | ۱۰/۹  | ۱۲/۹          | پاییز ۹۷   |
| ۲/۶                     | ۱۹/۰          | ۰/۵   | ۵۰/۶                 | -۴۳/۵           | ۳۸/۷  | -۶/۸          | زمستان ۹۷  |
| ...                     | ...           | ...   | ...                  | ...             | ...   | ...           | بهار ۹۸    |
| ...                     | ...           | ...   | ...                  | ...             | ...   | ...           | تابستان ۹۸ |
| ...                     | ...           | ...   | ...                  | ...             | ...   | ...           | پاییز ۹۸   |

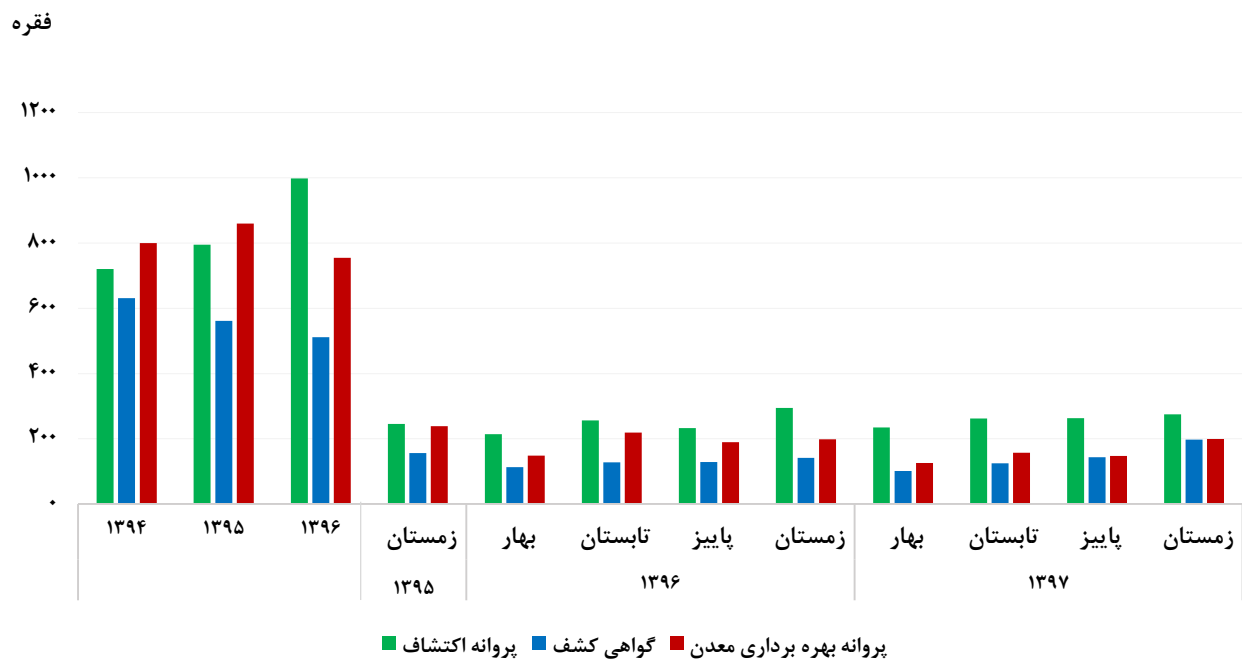
مأخذ- وزارت صنعت، معدن و تجارت.

## نمودار ۱۰-۱- پروانه بهره‌برداری صنعتی صادره به تفکیک نوع



مبنا: جدول ۱۰-۱

## نمودار ۱۰-۲- مجوزهای معدنی صادره به تفکیک نوع



مبنا: جدول ۱۰-۷

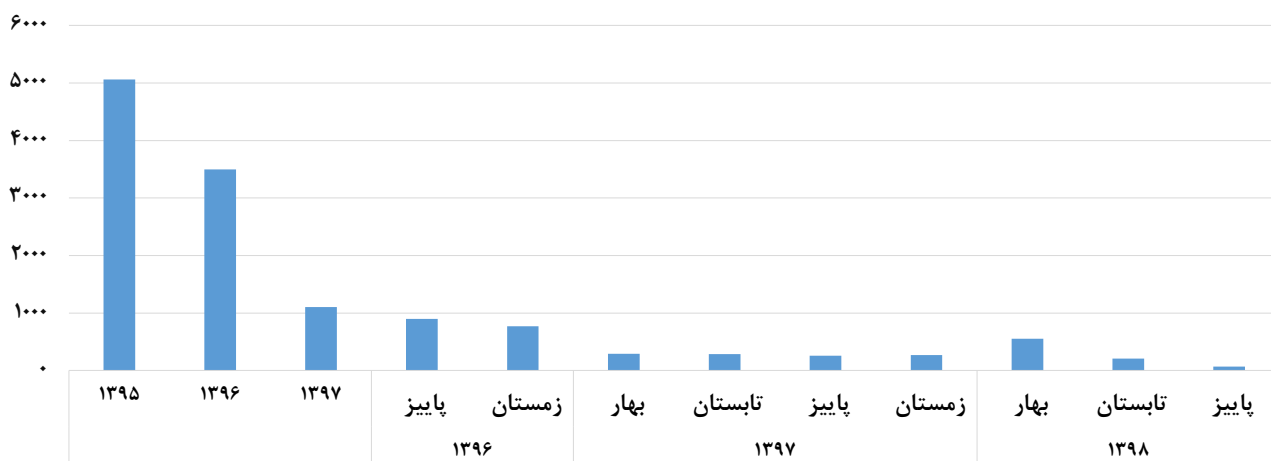
## ۹-۱۰- طرح‌های صنعتی، معدنی و تجاری مصوب در هیأت سرمایه‌گذاری خارجی

| حجم کل سرمایه‌گذاری خارجی             |                    | طرح                                   |              | دوره              |
|---------------------------------------|--------------------|---------------------------------------|--------------|-------------------|
| درصد تغییر نسبت به دوره مشابه سال قبل | ارزش (میلیون دلار) | درصد تغییر نسبت به دوره مشابه سال قبل | تعداد (فقره) |                   |
| ۱۸۴/۱                                 | ۵۰۶۱               | ۹۷/۲                                  | ۷۱           | .....۱۳۹۵         |
| -۳۰/۹                                 | ۳۴۹۷               | ۲۳/۹                                  | ۸۸           | .....۱۳۹۶         |
| -۶۸/۵                                 | ۱۱۰۳               | -۵/۷                                  | ۸۳           | .....۱۳۹۷         |
| -۷۶/۵                                 | ۸۹۵                | -۱۳/۸                                 | ۲۵           | ..... پاییز ۹۶    |
| ۲۷۰/۰                                 | ۷۷۱                | ۵۰/۰                                  | ۳۰           | ..... زمستان ۹۶   |
| ۶/۲                                   | ۲۹۲                | ۱۸/۸                                  | ۱۹           | ..... بهار ۹۷     |
| -۳/۰                                  | ۲۸۶                | -۲۳/۵                                 | ۱۳           | ..... تابستان ۹۷  |
| -۷۱/۶                                 | ۲۵۹                | -۲۸/۰                                 | ۱۸           | ..... پاییز ۹۷    |
| -۶۵/۶                                 | ۲۶۶                | ۱۰/۰                                  | ۳۳           | ..... زمستان ۹۷   |
| ۸۹/۸                                  | ۵۵۴                | ۲۶/۳                                  | ۲۴           | ..... بهار ۹۸*    |
| -۲۷/۲                                 | ۲۰۸                | ۱۰۰/۰                                 | ۲۶           | ..... تابستان ۹۸* |
| -۷۳/۳                                 | ۶۹                 | ۱۱/۱                                  | ۲۰           | ..... پاییز ۹۸*   |

مأخذ- وزارت صنعت، معدن و تجارت.

## نمودار ۳-۱۰- حجم سرمایه‌گذاری خارجی طرح‌های صنعتی، معدنی و تجاری مصوب در هیأت سرمایه‌گذاری خارجی

میلیون دلار



منبع: جدول ۹-۱۰

(هزار تن، میلیون دلار)

۱۰-۱۰- صادرات غیر نفتی و واردات کالا از مبدأ گمرک

| صادرات غیر نفتی |       |          |       |              |       |       |        | واردات |       | دوره        |
|-----------------|-------|----------|-------|--------------|-------|-------|--------|--------|-------|-------------|
| سایر کالاها     |       | پتروشیمی |       | میعانات گازی |       | کل    |        | ارزش   | وزن   |             |
| ارزش            | وزن   | ارزش     | وزن   | ارزش         | وزن   | ارزش  | وزن    |        |       |             |
| ...             | ...   | ...      | ...   | ...          | ...   | ۴۴۰۴۲ | ۱۲۹۸۹۲ | ۴۳۶۸۴  | ۳۳۳۹۹ | ۱۳۹۵        |
| ۲۵۴۳۳           | ۷۶۴۳۶ | ۱۴۴۸۶    | ۳۹۲۷۰ | ۷۰۶۳         | ۱۷۱۷۵ | ۴۶۹۸۲ | ۱۳۲۸۸۲ | ۵۴۴۵۹  | ۳۸۸۵۵ | ۱۳۹۶        |
| ۲۵۷۱۷           | ۷۴۵۵۰ | ۱۳۸۶۴    | ۳۳۶۳۹ | ۵۰۹۰         | ۹۷۷۹  | ۴۴۶۷۰ | ۱۱۷۹۶۸ | ۴۳۱۶۹  | ۳۲۳۵۶ | ۱۳۹۷        |
| ۶۷۰۱            | ۱۸۸۸۶ | ۲۸۱۷     | ۷۰۳۵  | ۱۵۷۷         | ۴۰۲۱  | ۱۱۰۹۶ | ۲۹۹۴۲  | ۱۳۴۹۵  | ۹۵۸۵  | پاییز ۹۶    |
| ۷۳۷۹            | ۲۰۸۴۸ | ۵۶۵۲     | ۱۷۹۶۲ | ۲۰۰۹         | ۴۲۹۳  | ۱۵۰۴۱ | ۴۳۱۰۴  | ۱۵۶۶۸  | ۱۱۳۲۵ | زمستان ۹۶   |
| ۶۵۵۹            | ۱۸۳۸۶ | ۳۵۰۱     | ۶۵۰۴  | ۱۵۵۸         | ۲۹۹۲  | ۱۱۶۱۸ | ۲۷۸۸۳  | ۱۱۲۵۳  | ۸۳۷۱  | بهار ۹۷     |
| ۶۷۱۵            | ۱۸۱۶۳ | ۳۹۳۵     | ۸۹۴۷  | ۸۶۰          | ۱۶۵۲  | ۱۱۵۱۰ | ۲۸۷۶۱  | ۱۰۹۲۹  | ۷۸۴۹  | تابستان ۹۷  |
| ۵۸۸۸            | ۱۷۵۲۳ | ۴۰۱۹     | ۱۲۵۰۶ | ۳۵۸          | ۶۸۷   | ۱۰۲۶۵ | ۳۰۷۱۷  | ۱۰۴۳۸  | ۷۶۵۱  | پاییز ۹۷    |
| ۶۰۶۷            | ۱۹۴۹۸ | ۲۶۹۶     | ۶۲۲۰  | ۲۱۵۹         | ۴۱۵۰  | ۱۰۹۲۲ | ۲۹۸۶۷  | ۹۹۹۲   | ۸۱۷۵  | زمستان ۹۷   |
| ...             | ...   | ...      | ...   | ...          | ...   | ۱۱۴۹۹ | ۴۰۳۵۰  | ۱۰۲۸۳  | ۸۸۶۸  | بهار ۹۸*    |
| ...             | ...   | ...      | ...   | ...          | ...   | ۹۵۴۷  | ۲۹۹۴۶  | ۱۰۸۱۷  | ۷۵۷۴  | تابستان ۹۸* |
| ...             | ...   | ...      | ...   | ...          | ...   | ۱۱۱۸۸ | ۳۳۳۰۳  | ۱۰۴۱۴  | ۸۳۳۹  | پاییز ۹۸*   |

مأخذ- گمرک جمهوری اسلامی ایران.

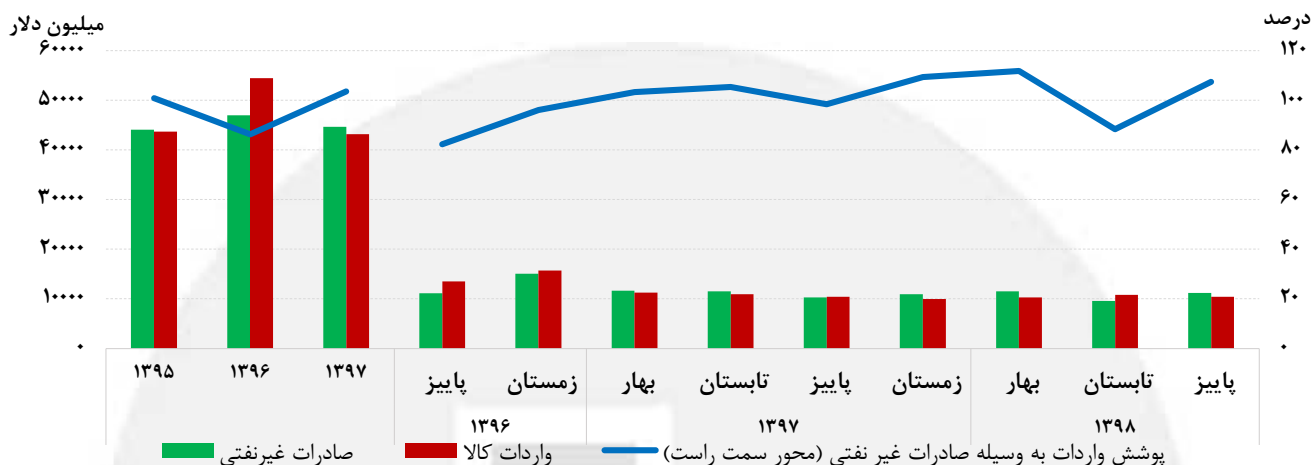
(درصد)

۱۱-۱۰- تغییرات صادرات غیر نفتی و واردات کالا از مبدأ گمرک نسبت به دوره مشابه سال قبل

| صادرات غیر نفتی |      |          |       |              |       |       |       | واردات |       | دوره       |
|-----------------|------|----------|-------|--------------|-------|-------|-------|--------|-------|------------|
| سایر کالاها     |      | پتروشیمی |       | میعانات گازی |       | کل    |       | ارزش   | وزن   |            |
| ارزش            | وزن  | ارزش     | وزن   | ارزش         | وزن   | ارزش  | وزن   |        |       |            |
| ...             | ...  | ...      | ...   | ...          | ...   | ۳/۸   | ۳۸/۳  | ۵/۲    | -۵/۰  | ۱۳۹۵       |
| ...             | ...  | ...      | ...   | ...          | ...   | ۶/۷   | ۲/۳   | ۲۴/۷   | ۱۶/۳  | ۱۳۹۶       |
| ۱/۱             | -۲/۵ | -۴/۳     | -۱۴/۳ | -۲۷/۹        | -۴۳/۱ | -۴/۹  | -۱۱/۲ | -۲۰/۷  | -۱۶/۷ | ۱۳۹۷       |
| ۲۶/۹            | ۱۳/۲ | -۳۵/۷    | -۴۶/۶ | ۲/۹          | ۲/۹   | -۰/۸  | -۱۱/۴ | ۱۹/۴   | ۴/۰   | پاییز ۹۶   |
| ۳۷/۵            | ۷/۶  | ۳۵/۰     | ۷۷/۵  | -۳/۱         | -۱۸/۸ | ۲۹/۳  | ۲۴/۰  | ۳۱/۳   | ۳۷/۲  | زمستان ۹۶  |
| ۳۱/۷            | ۷/۲  | ۰/۶      | -۵/۶  | -۲/۶         | -۲۶/۶ | ۱۵/۶  | -۰/۸  | -۲/۸   | -۳/۲  | بهار ۹۷    |
| ۳۲/۳            | ۳/۸  | ۶/۹      | ۵/۰   | -۵۴/۹        | -۶۶/۰ | ۷/۹   | -۶/۹  | -۱۲/۶  | -۶/۱  | تابستان ۹۷ |
| -۱۲/۱           | -۷/۲ | ۴۲/۷     | ۷۷/۸  | -۷۷/۳        | -۸۲/۹ | -۷/۵  | ۲/۶   | -۲۲/۷  | -۲۰/۲ | پاییز ۹۷   |
| -۱۷/۸           | -۶/۵ | -۵۲/۳    | -۶۵/۴ | ۷/۵          | -۳/۳  | -۲۷/۴ | -۳۰/۷ | -۳۶/۲  | -۲۷/۸ | زمستان ۹۷  |
| ...             | ...  | ...      | ...   | ...          | ...   | -۱/۰  | ۴۴/۷  | -۸/۶   | ۵/۹   | بهار ۹۸    |
| ...             | ...  | ...      | ...   | ...          | ...   | -۱۷/۱ | ۴/۱   | -۱/۰   | -۳/۵  | تابستان ۹۸ |
| ...             | ...  | ...      | ...   | ...          | ...   | ۹/۰   | ۸/۴   | -۰/۲   | ۷/۶   | پاییز ۹۸   |

مأخذ- گمرک جمهوری اسلامی ایران.

نمودار ۴-۱۰- صادرات غیر نفتی، واردات کالا و نسبت پوشش واردات به وسیله صادرات غیر نفتی از مبدأ گمرک



مبنا: جدول ۱۰-۱۰

۱۲-۱۰- تراز پرداخت‌ها: حساب جاری

(میلیون دلار)

| تراز حساب جاری | حساب انتقالات جاری |        | حساب درآمد |        | حساب خدمات   |              | حساب کالا         |                   |                     | دوره                |
|----------------|--------------------|--------|------------|--------|--------------|--------------|-------------------|-------------------|---------------------|---------------------|
|                | پرداخت             | دریافت | پرداخت     | دریافت | واردات خدمات | صادرات خدمات | واردات کالا (فوب) | صادرات کالا (فوب) |                     |                     |
|                |                    |        |            |        |              |              |                   | غیر نفتی          | نفتی <sup>(۱)</sup> |                     |
| ۱۶۳۸۸          | ۴۴۳                | ۱۰۰۰   | ۱۶۰۸       | ۲۵۳۶   | ۱۶۰۰۱        | ۱۰۰۶۰        | ۶۳۱۳۵             | ۲۸۲۲۶             | ۵۵۷۵۲               | .....۱۳۹۵           |
| ۱۵۸۱۶          | ۵۴۷                | ۱۰۱۳   | ۱۷۷۱       | ۲۴۴۰   | ۱۸۲۹۲        | ۱۰۳۷۶        | ۷۵۵۴۶             | ۳۲۳۲۴             | ۶۵۸۱۸               | .....۱۳۹۶           |
| ۲۶۷۴۱          | ۳۵۷                | ۱۰۰۷   | ۱۵۶۵       | ۲۳۷۲   | ۱۷۲۵۴        | ۹۹۰۳         | ۶۰۷۵۵             | ۳۲۶۵۵             | ۶۰۷۳۵               | .....۱۳۹۷           |
| ۱۰۹۱۴          | ۴۱۳                | ۷۵۴    | ۱۰۶۳       | ۱۸۳۳   | ۱۴۱۷۷        | ۷۶۱۰         | ۵۲۷۱۰             | ۲۲۷۰۸             | ۴۶۳۷۰               | .....نه ماهه ۹۶     |
| ۱۵۸۱۶          | ۵۴۷                | ۱۰۱۳   | ۱۷۷۱       | ۲۴۴۰   | ۱۸۲۹۲        | ۱۰۳۷۶        | ۷۵۵۴۶             | ۳۲۳۲۴             | ۶۵۸۱۸               | .....دوازده ماهه ۹۶ |
| ۱۱۰۶۱          | ۱۰۸                | ۲۵۲    | ۴۱۹        | ۶۲۸    | ۴۵۵۸         | ۲۲۸۲         | ۱۶۳۵۳             | ۸۳۵۶              | ۲۰۹۸۰               | .....سه ماهه اول ۹۷ |
| ...            | ...                | ...    | ...        | ...    | ...          | ...          | ...               | ...               | ...                 | .....شش ماهه اول ۹۷ |
| ...            | ...                | ...    | ...        | ...    | ...          | ...          | ...               | ...               | ...                 | .....نه ماهه ۹۷     |
| ۲۶۷۴۱          | ۳۵۷                | ۱۰۰۷   | ۱۵۶۵       | ۲۳۷۲   | ۱۷۲۵۴        | ۹۹۰۳         | ۶۰۷۵۵             | ۳۲۶۵۵             | ۶۰۷۳۵               | .....دوازده ماهه ۹۷ |
| ...            | ...                | ...    | ...        | ...    | ...          | ...          | ...               | ...               | ...                 | .....سه ماهه اول ۹۸ |
| ...            | ...                | ...    | ...        | ...    | ...          | ...          | ...               | ...               | ...                 | .....شش ماهه اول ۹۸ |
| ...            | ...                | ...    | ...        | ...    | ...          | ...          | ...               | ...               | ...                 | .....نه ماهه ۹۸     |

(۱) ارزش نفت خام، فرآورده نفتی، گاز طبیعی، میعانات و مایعات گازی (تعرفه‌های ۲۷۰۹، ۲۷۱۰ و ۲۷۱۱) صادر شده توسط شرکت‌های ملی نفت ایران، ملی

گاز ایران، ملی پالایش و پخش فرآورده‌های نفتی ایران، شرکت‌های پتروشیمی و سایرین (گمرکی و غیر گمرکی)

مأخذ- بانک مرکزی جمهوری اسلامی ایران.

(میلیون دلار)

۱۳-۱۰- تراز پرداختها: حساب سرمایه و تغییر در ذخایر بین‌المللی

| تغییر در ذخایر بین‌المللی <sup>(۱)</sup> | خالص حساب سرمایه |         |          | دوره                |
|--|------------------|---------|----------|---------------------|
|  | کل               | بلندمدت | کوتاهمدت |                     |
| -۷۶۶۶                                    | -۱۸۲۸۸           | ۱۴۵     | -۱۸۴۳۳   | ۱۳۹۵.....           |
| -۸۱۴۰                                    | -۱۹۳۲۱           | ۴۷۸     | -۱۹۷۹۹   | ۱۳۹۶.....           |
| ۹۸۸۰                                     | -۱۶۰۴۴           | ۲۶۶۲    | -۱۸۷۰۶   | ۱۳۹۷.....           |
| -۸۶۳۱                                    | -۱۱۷۹۳           | ۲۱۳     | -۱۲۰۰۷   | نه ماهه ۹۶.....     |
| -۸۱۴۰                                    | -۱۹۳۲۱           | ۴۷۸     | -۱۹۷۹۹   | دوازده ماهه ۹۶..... |
| ۳۹۳۳                                     | -۵۲۶۳            | ۱۲۴     | -۵۳۸۷    | سه ماهه اول ۹۷..... |
| ...                                      | ...              | ...     | ...      | شش ماهه اول ۹۷..... |
| ...                                      | ...              | ...     | ...      | نه ماهه ۹۷.....     |
| ۹۸۸۰                                     | -۱۶۰۴۴           | ۲۶۶۲    | -۱۸۷۰۶   | دوازده ماهه ۹۷..... |
| ...                                      | ...              | ...     | ...      | سه ماهه اول ۹۸..... |
| ...                                      | ...              | ...     | ...      | شش ماهه اول ۹۸..... |
| ...                                      | ...              | ...     | ...      | نه ماهه ۹۸.....     |

(۱) تغییر در دارایی‌های خارجی بانک مرکزی (به‌استثنای ارزهای تهارتی و مخصوص) و بدون در نظر گرفتن تغییرات نرخ ارز است.

مأخذ- بانک مرکزی جمهوری اسلامی ایران.

(میلیون دلار)

۱۴-۱۰- بدهی‌های خارجی کشور در پایان دوره<sup>(۱)</sup>

| میان‌مدت و بلندمدت | کوتاهمدت |                               | کل   |                               | دوره                            |
|--------------------|----------|-------------------------------|------|-------------------------------|---------------------------------|
|                    | ارزش     | درصد تغییرات نسبت به دوره قبل | ارزش | درصد تغییرات نسبت به دوره قبل |                                 |
| -۵/۲               | ۵۱۷۰     | ۶۴/۰                          | ۳۳۱۲ | ۱۳/۴                          | ۱۳۹۵.....                       |
| ۲۹/۸               | ۶۷۱۳     | ۲۶/۷                          | ۴۱۹۷ | ۲۸/۶                          | ۱۳۹۶.....                       |
| ۷/۱                | ۷۱۸۷     | -۴۸/۷                         | ۲۱۵۱ | -۱۴/۴                         | ۱۳۹۷.....                       |
| ۳/۰                | ۶۱۶۰     | ۷/۵                           | ۳۷۲۵ | ۴/۷                           | نه ماهه ۹۶.....                 |
| ۹/۰                | ۶۷۱۳     | ۱۲/۷                          | ۴۱۹۷ | ۱۰/۴                          | دوازده ماهه ۹۶.....             |
| -۳/۴               | ۶۴۸۴     | -۵/۷                          | ۳۹۵۷ | -۴/۳                          | سه‌ماهه اول ۹۷.....             |
| ۵/۷                | ۶۸۵۳     | -۱۲/۵                         | ۳۴۶۴ | -۱/۲                          | شش ماهه اول ۹۷.....             |
| ۰/۱                | ۶۸۶۰     | -۸/۴                          | ۳۱۷۴ | -۲/۷                          | نه ماهه ۹۷.....                 |
| ۴/۸                | ۷۱۸۷     | -۳۲/۲                         | ۲۱۵۱ | -۶/۹                          | دوازده ماهه ۹۷.....             |
| -۳/۰               | ۶۹۶۹     | -۲۰/۶                         | ۱۷۰۸ | -۷/۱                          | سه ماهه اول ۹۸.....             |
| ۷/۶                | ۷۵۰۲     | -۸/۱                          | ۱۵۶۹ | ۴/۵                           | شش ماهه اول ۹۸.....             |
| ۰/۶                | ۷۵۴۸     | -۴/۱                          | ۱۵۰۵ | -۰/۲                          | نه ماهه ۹۸ <sup>(۲)</sup> ..... |

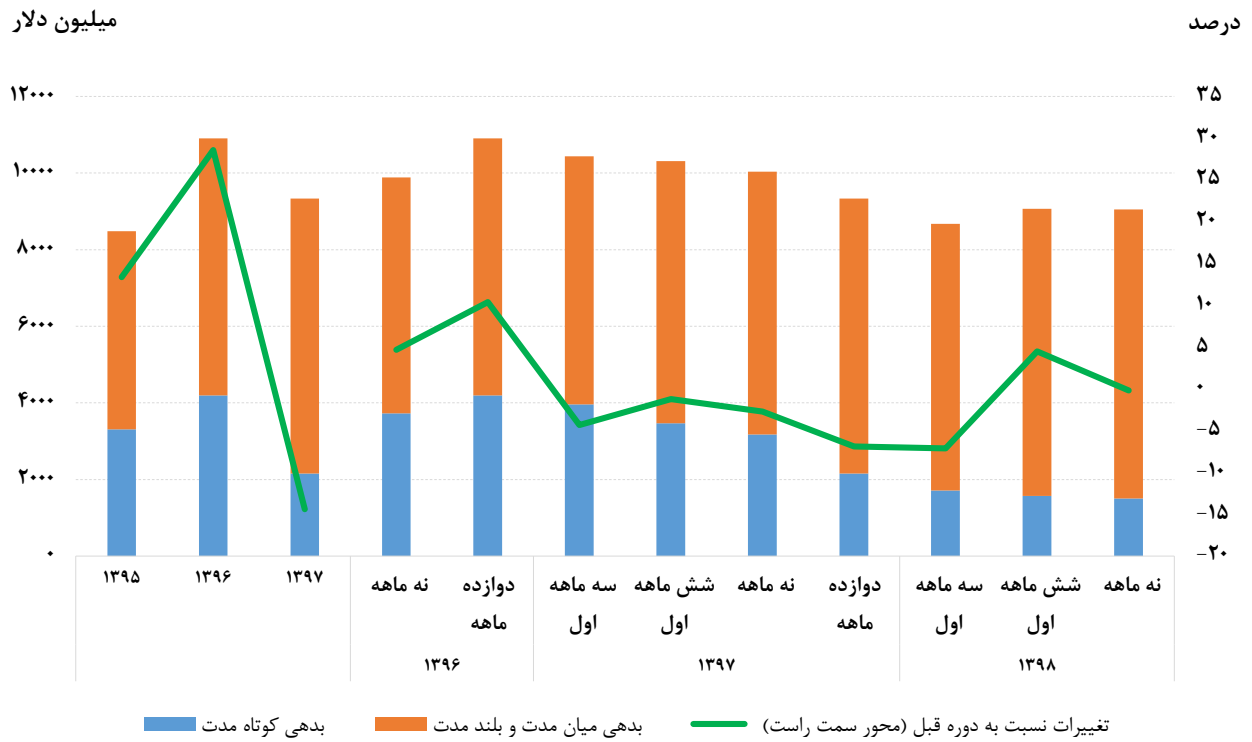
(۱) تفکیک بدهی‌های خارجی به کوتاهمدت و بلندمدت بر اساس سررسید اولیه صورت گرفته است. ضمناً بهره متعلقه به روش تعهدی محاسبه و در آمار بدهی‌های کوتاهمدت منظور

می‌گردد.

(۲) با احتساب معوقه‌ها به مبلغ ۱۳۱۹/۶ میلیون دلار، کل بدهی‌های خارجی کشور در مقطع پایان آذر ماه ۱۳۹۸ معادل ۱۰۳۷۲/۸ میلیون دلار بوده است.

مأخذ- بانک مرکزی جمهوری اسلامی ایران.

نمودار ۵-۱۰- بدهی های خارجی کشور در پایان دوره و تغییرات آن نسبت به دوره قبل



مرکز آمار ایران



مرکز آمار ایران



# قیمت طلا و ارز

## تعاریف و مفاهیم

**ارز:** ارز، در مفهوم محدود آن پول رایج کشورهای خارجی و در مفهوم وسیع آن کلیه و سایل پولی پرداختی در مبادلات بین‌المللی است. ارز، در مفهوم وسیع آن منحصر به اسکناس نبوده بلکه اسنادی از قبیل چک، سفته و برات را نیز شامل می‌شود.

**نرخ ارز:** قیمت واحد پول خارجی یا یک واحد حق برداشت مخصوص (SDR) در مبادله با پول رایج یک کشور است.

**نرخ برابری ارز:** معادل ریالی تمامی ارزهای خارجی بر اساس نرخ رسمی اعلام‌شده توسط بانک مرکزی است.

**بازار بین‌بانکی:** بازار عمده‌فروشی و متشکل برای مبادلات ارز در مقابل پول ملی است که با حضور بانک‌ها شکل می‌گیرد. لازم به ذکر است که بازار بین‌بانکی اصلی در تهران و بازار بین‌بانکی فرعی در کیش فعالیت دارد.

## گزیده اطلاعات

- ❖ در فصل تابستان ۱۳۹۸ متوسط قیمت هر بشکه نفت خام سید اوپک ۶۲/۵ دلار بوده است که نسبت به فصل بهار ۸/۴ درصد کاهش داشته است.
- ❖ در فصل پاییز ۱۳۹۸ میانگین قیمت سکه تمام بهار آزادی (طرح جدید)، سکه نیم‌بهار آزادی و سکه ربع‌بهار آزادی به ترتیب برابر ۴۱۶۶۳، ۲۱۵۵۲ و ۱۳۲۹۸ هزار ریال بوده است که نسبت به فصل گذشته به ترتیب ۲/۲، ۱/۷ و ۳/۹ درصد کاهش داشته است.
- ❖ در فصل پاییز ۱۳۹۸ متوسط نرخ دلار در بازار آزاد برابر ۱۱۹۰۳۴ ریال بوده است که نسبت به فصل قبل ۰/۸ درصد کاهش داشته است. همچنین متوسط قیمت یورو در بازار آزاد برابر ۱۳۱۰۹۸ ریال بوده است که نسبت به فصل قبل ۳/۱ درصد کاهش داشته است.

۱۱-۱- متوسط قیمت نفت خام و طلا

| سکه ربع بهار آزادی<br>(هزار ریال) | سکه نیم بهار آزادی<br>(هزار ریال) | سکه تمام بهار آزادی |          | بشکه نفت خام سبد<br>اوپیک | دوره            |
|-----------------------------------|-----------------------------------|---------------------|----------|---------------------------|-----------------|
|                                   |                                   | طرح قدیم            | طرح جدید |                           |                 |
| ۳۰۳۵                              | ۵۷۳۵                              | ۱۱۰۲۱               | ۱۱۱۰۵    | ۴۵/۷                      | .....۱۳۹۵       |
| ۳۹۴۴                              | ۶۷۹۵                              | ۱۲۹۴۰               | ۱۳۲۶۳    | ۵۵/۱                      | .....۱۳۹۶       |
| ۱۰۱۸۶                             | ۱۷۶۹۷                             | ۳۳۴۳۷               | ۳۵۲۵۲    | ۶۹/۲                      | .....۱۳۹۷       |
| ۳۸۴۶                              | ۶۷۳۶                              | ۱۳۰۶۲               | ۱۳۴۴۸    | ۵۸/۷                      | .....پاییز ۹۶   |
| ۴۴۸۵                              | ۷۳۹۶                              | ۱۴۸۷۳               | ۱۵۲۱۱    | ۶۴/۵                      | .....زمستان ۹۶  |
| ۵۹۱۰                              | ۹۸۰۴                              | ۱۹۲۲۳               | ۲۰۰۵۰    | ۷۱/۴                      | .....بهار ۹۷    |
| ۹۱۰۷                              | ۱۷۴۲۵                             | ۳۳۷۴۱               | ۳۶۶۱۵    | ۷۳/۶                      | .....تابستان ۹۷ |
| ۱۱۷۳۸                             | ۲۱۱۵۴                             | ۴۰۲۳۱               | ۴۲۳۶۹    | ۶۹/۸                      | .....پاییز ۹۷   |
| ۱۳۹۸۹                             | ۲۲۴۰۶                             | ۴۰۵۵۴               | ۴۱۹۷۲    | ۶۱/۸                      | .....زمستان ۹۷  |
| ۱۷۲۵۴                             | ۲۶۶۴۷                             | ۴۶۷۵۶               | ۴۸۳۴۹    | ۶۸/۲                      | .....بهار ۹۸    |
| ۱۳۸۴۳                             | ۲۱۹۳۴                             | ۴۱۴۶۱               | ۴۲۶۱۱    | ۶۲/۵                      | .....تابستان ۹۸ |
| ۱۳۲۹۸                             | ۲۱۵۵۲                             | ۴۱۱۷۵               | ۴۱۶۶۳    | ...                       | .....پاییز ۹۸   |

مأخذ- وزارت نفت، بانک مرکزی جمهوری اسلامی ایران.

۱۱-۲- تغییرات متوسط قیمت نفت خام و طلا نسبت به دوره قبل

| سکه ربع بهار آزادی | سکه نیم بهار آزادی | سکه تمام بهار آزادی |          | بشکه نفت خام سبد<br>اوپیک | دوره            |
|--------------------|--------------------|---------------------|----------|---------------------------|-----------------|
|                    |                    | طرح قدیم            | طرح جدید |                           |                 |
| ۱۶/۰               | ۱۹/۹               | ۱۸/۴                | ۱۹/۰     | ۱/۶                       | .....۱۳۹۵       |
| ۳۰/۰               | ۱۸/۵               | ۱۷/۴                | ۱۹/۴     | ۲۰/۶                      | .....۱۳۹۶       |
| ۱۵۸/۳              | ۱۶۰/۴              | ۱۵۸/۴               | ۱۶۵/۸    | ۲۵/۶                      | .....۱۳۹۷       |
| ۴/۱                | ۵/۳                | ۹/۳                 | ۹/۷      | ۲۰/۰                      | .....پاییز ۹۶   |
| ۱۶/۶               | ۹/۸                | ۱۳/۹                | ۱۳/۱     | ۹/۹                       | .....زمستان ۹۶  |
| ۳۱/۸               | ۳۲/۶               | ۲۹/۲                | ۳۱/۸     | ۱۰/۷                      | .....بهار ۹۷    |
| ۵۴/۱               | ۷۷/۷               | ۷۵/۵                | ۸۲/۶     | ۳/۱                       | .....تابستان ۹۷ |
| ۲۸/۹               | ۲۱/۴               | ۱۹/۲                | ۱۵/۷     | -۵/۲                      | .....پاییز ۹۷   |
| ۱۹/۲               | ۵/۹                | ۸/۰                 | -۰/۹     | -۱۱/۵                     | .....زمستان ۹۷  |
| ۲۳/۳               | ۱۸/۹               | ۱۵/۳                | ۱۵/۲     | ۱۰/۴                      | .....بهار ۹۸    |
| -۱۹/۷              | -۱۷/۷              | -۱۱/۳               | -۱۱/۹    | -۸/۴                      | .....تابستان ۹۸ |
| -۳/۹               | -۱/۷               | -۰/۷                | -۲/۲     | ...                       | .....پاییز ۹۸   |

مأخذ- وزارت نفت، بانک مرکزی جمهوری اسلامی ایران.

۱۱-۳- متوسط نرخ برابری ارزهای منتخب با ریال

| یورو       |                        | دلار       |                        | دوره             |
|------------|------------------------|------------|------------------------|------------------|
| بازار آزاد | بازار رسمی (بین بانکی) | بازار آزاد | بازار رسمی (بین بانکی) |                  |
| ۴۰۳۹۰      | ۳۴۴۸۵                  | ۳۶۴۴۰      | ۳۱۳۸۹                  | .....۱۳۹۵        |
| ۴۸۰۸۰      | ۳۹۹۴۹                  | ۴۰۴۵۳      | ۳۴۲۱۴                  | .....۱۳۹۶        |
| ...        | ...                    | ...        | ...                    | .....۱۳۹۷        |
| ۴۸۶۵۰      | ۴۰۹۷۰                  | ۴۰۶۸۱      | ۳۴۸۰۵                  | ..... پاییز ۹۶   |
| ۵۶۲۶۹      | ۴۵۰۹۸                  | ۴۵۲۴۹      | ۳۶۸۴۹                  | ..... زمستان ۹۶  |
| ...        | ۴۹۴۰۱                  | ...        | ۴۱۱۵۹                  | ..... بهار ۹۷    |
| ...        | ۴۹۵۷۰                  | ...        | ۴۲۶۴۶                  | ..... تابستان ۹۷ |
| ۱۵۳۶۱۲     | ۴۸۰۴۶                  | ۱۳۲۷۴۳     | ۴۲۰۰۰                  | ..... پاییز ۹۷   |
| ۱۳۸۸۰۸     | ۴۷۷۸۰                  | ۱۲۰۴۲۳     | ۴۲۰۰۰                  | ..... زمستان ۹۷  |
| ۱۵۷۵۲۰     | ۴۷۱۷۳                  | ۱۳۸۷۸۴     | ۴۲۰۰۰                  | ..... بهار ۹۸    |
| ۱۳۵۳۴۴     | ۴۶۸۹۵                  | ۱۱۹۹۵۶     | ۴۲۰۰۰                  | ..... تابستان ۹۸ |
| ۱۳۱۰۹۸     | ۴۶۴۳۰                  | ۱۱۹۰۳۴     | ۴۲۰۰۰                  | ..... پاییز ۹۸   |

مأخذ- بانک مرکزی جمهوری اسلامی ایران.

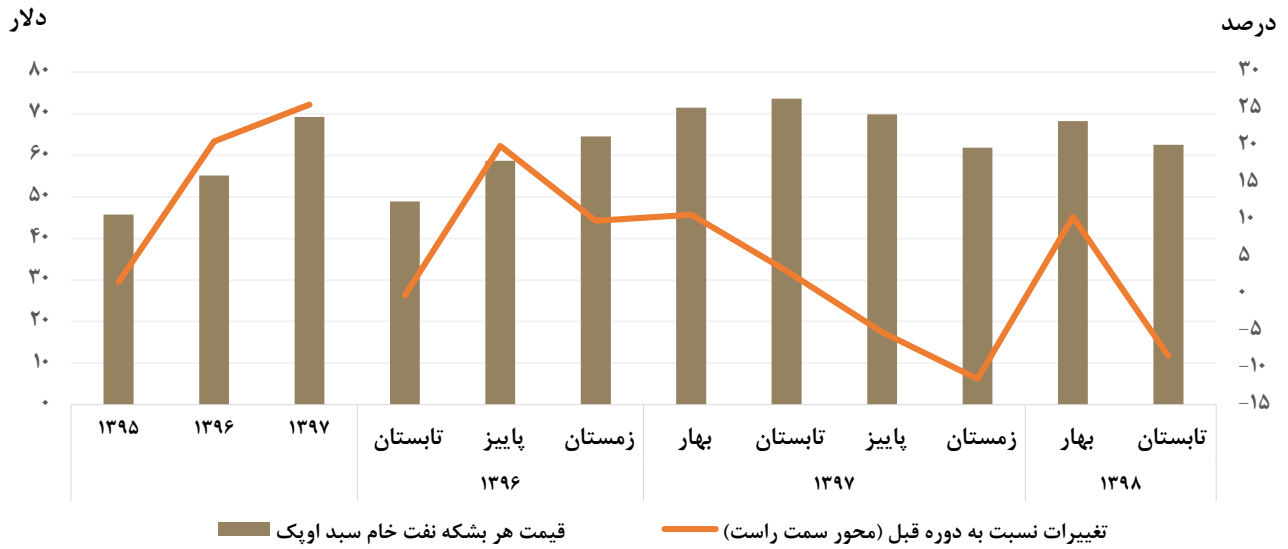
(درصد)

۱۱-۴- تغییرات متوسط نرخ برابری ارزهای منتخب با ریال نسبت به دوره قبل

| یورو       |                        | دلار       |                        | دوره             |
|------------|------------------------|------------|------------------------|------------------|
| بازار آزاد | بازار رسمی (بین بانکی) | بازار آزاد | بازار رسمی (بین بانکی) |                  |
| ۵/۷        | ۵/۷                    | ۵/۶        | ۶/۱                    | .....۱۳۹۵        |
| ۱۹/۰       | ۱۵/۸                   | ۱۱/۰       | ۹/۰                    | .....۱۳۹۶        |
| ...        | ...                    | ...        | ...                    | .....۱۳۹۷        |
| ۶/۹        | ۶/۵                    | ۶/۳        | ۵/۸                    | ..... پاییز ۹۶   |
| ۱۵/۷       | ۱۰/۱                   | ۱۱/۲       | ۵/۹                    | ..... زمستان ۹۶  |
| ...        | ۹/۵                    | ...        | ۱۱/۷                   | ..... بهار ۹۷    |
| ...        | ۰/۳                    | ...        | ۳/۶                    | ..... تابستان ۹۷ |
| ...        | -۳/۱                   | ...        | -۱/۵                   | ..... پاییز ۹۷   |
| -۹/۶       | -۰/۶                   | -۹/۳       | ۰/۰                    | ..... زمستان ۹۷  |
| ۱۳/۵       | -۱/۳                   | ۱۵/۲       | ۰/۰                    | ..... بهار ۹۸    |
| -۱۴/۱      | -۰/۶                   | -۱۳/۶      | ۰/۰                    | ..... تابستان ۹۸ |
| -۳/۱       | -۱/۰                   | -۰/۸       | ۰/۰                    | ..... پاییز ۹۸   |

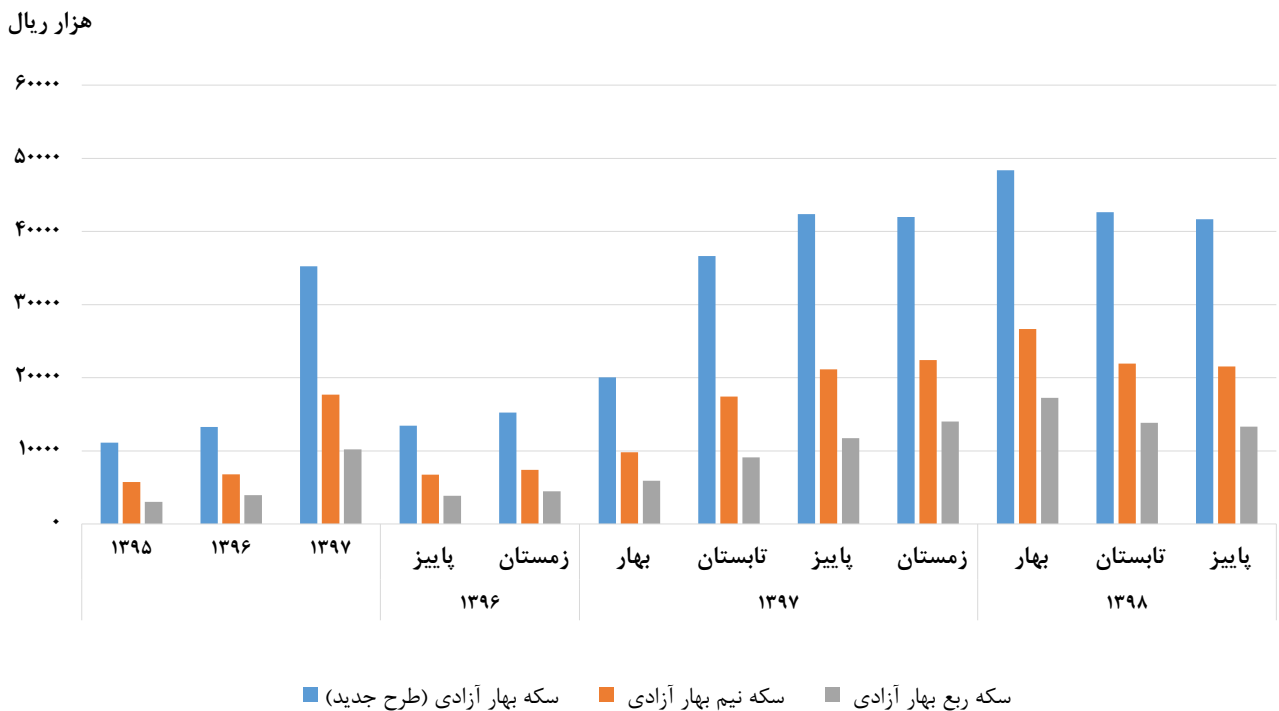
مأخذ- بانک مرکزی جمهوری اسلامی ایران.

نمودار ۱۱-۱- متوسط قیمت نفت خام سبد اوپک و تغییرات آن نسبت به دوره قبل



مبنا جدول ۱۱-۱ و ۱۱-۲

نمودار ۱۱-۲- متوسط قیمت سکه بهار آزادی



مبنا جدول ۱۱-۱ و ۱۱-۲

|                                    |                                    |
|------------------------------------|------------------------------------|
| ۸۱, ۸۳, ۸۵.....                    | ابزار مشتقه                        |
| ۳, ۹, ۲۲, ۲۴, ۲۵, ۲۸, ۲۹, ۳۵ ..... | ارزش افزوده                        |
| ۳, ۱۵, ۱۷.....                     | اشتغال ناقص                        |
| ۶۹.....                            | اعتبارات تملک دارایی‌های سرمایه‌ای |
| ۶۸, ۶۹ .....                       | اعتبارات هزینه‌ای                  |
| ۵۸ .....                           | اقلام (نهاده‌های) ساختمانی         |
| ۵۰, ۵۱ .....                       | انرژی برق                          |

ب

|                               |                   |
|-------------------------------|-------------------|
| ۸۱, ۸۲ .....                  | بازار فرابورس     |
| ۹۳ .....                      | بدهی خارجی        |
| ۹۳ .....                      | بدهی کوتاه‌مدت    |
| ۶, ۱۱ .....                   | برنامه ششم توسعه  |
| ۶۸ .....                      | بودجه کل کشور     |
| ۴, ۷, ۸۰, ۸۲, ۸۳, ۸۴, ۸۶..... | بورس اوراق بهادار |
| ۴, ۸۱, ۸۷.....                | بورس کالا         |
| ۵, ۸۱, ۸۲, ۸۹, ۹۰.....        | بیمه‌نامه         |
| ۱۴, ۱۵ .....                  | بیکار             |

پ

|                                     |                    |
|-------------------------------------|--------------------|
| ۴, ۷, ۷۴, ۷۵, ۷۶, ۷۹ .....          | پایه پولی          |
| ۵۸ .....                            | پروانه احداث بنا   |
| ۵۸, ۶۰, ۶۱.....                     | پروانه افزایش بنا  |
| ۹۲.....                             | پروانه بهره‌برداری |
| ۵۸ .....                            | پروانه ساختمانی    |
| ۹۲.....                             | پروانه کشف         |
| ۷, ۹, ۱۲, ۷۴, ۷۵, ۷۷, ۷۹, ۱۰۵ ..... | پول                |

ت

|  |                          |
|--|--------------------------|
| ۶۹.....  | تأمین اعتبارات دولت      |
| ۵, ۹۳, ۱۰۲, ۱۰۳.....   | تراز پرداختها            |
| ۹۳.....  | تراز حساب جاری           |
| ۶۹.....  | تراز عملیاتی             |
| ۲۳.....  | تشکیل سرمایه ثابت ناخالص |
| ۵, ۸۱, ۸۹.....   | تعداد موارد خسارت        |
| ۱, ۳, ۴, ۵, ۶, ۷, ۱۲, ۲۳, ۳۵, ۳۶, ۳۸, ۳۹, ۴۱, ۴۲, ۴۳, ۴۶, ۴۸, ۵۰, ۵۲, ۵۳, ۵۴, ۵۵, ۵۶, ۶۰, ۶۱, ۶۲, ۶۳, ۶۵, ۶۶, ۷۰, ۷۱, ۷۳, ۷۶, ۷۷, ۷۸, ۸۰, ۸۳, ۸۵, ۸۷, ۸۹, ۹۴, ۹۵, ۹۶, ۹۷, ۹۸, ۱۰۱, ۱۰۳, ۱۰۴, ۱۰۶, ۱۰۷, ۱۰۸ | تغییرات                  |
| ۹, ۲۲.....   | تقاضای کل                |
| ۹, ۲۳.....   | تقاضای نهایی             |
| ۶۹.....  | تملك دارایی‌های مالی     |

ج

|         |                    |
|---------|--------------------|
| ۱۴..... | جمعیت فعال اقتصادی |
| ۹۲..... | جواز تأسیس         |
| ۹۲..... | جواز صنفی          |

ح

|                  |                |
|------------------|----------------|
| ۹.....           | حجم نقدینگی    |
| ۹۳, ۱۰۲.....     | حساب خدمات     |
| ۹۳, ۹۴, ۱۰۳..... | حساب سرمایه    |
| ۹۳, ۱۰۲.....     | حساب کالا      |
| ۸۱.....          | حق بیمه تولیدی |

خ

|         |               |
|---------|---------------|
| ۸۱..... | خسارت پرداختی |
|---------|---------------|

د

|                        |                              |
|------------------------|------------------------------|
| ۶۹.....                | دارایی‌های سرمایه‌ای         |
| ۷۴.....                | دارایی‌های خارجی سیستم بانکی |
| ۴, ۱۲, ۶۸, ۶۹, ۷۳..... | درآمدهای مالیاتی             |
| ۳۴.....                | دهک                          |

ر

۲۲..... رشد اقتصادی

س

۱, ۸, ۲۴, ۲۵, ۲۶, ۲۸, ۲۹, ۳۰, ۴۷, ۵۸, ۵۹, ۶۰, ۶۱, ۶۴, ۶۵, ۷۵, ۷۸, ۸۱ ..... ساختمان

۳۴, ۶۲ ..... سال پایه

۶۹, ۷۰..... سایر درآمدها

۲۲..... ستانده

۷۴, ۷۵..... سرمایه‌گذاری مدت‌دار

ش

۳۵ ..... شاخص بهای تولیدکننده

۳۴ ..... شاخص بهای کالاها و خدمات مصرفی

۸۱, ۸۳ ..... شاخص صنعت

۸۱, ۸۳ ..... شاخص مالی

۳, ۸, ۱۲..... شاخص‌های کلیدی

۱۴, ۱۵, ۹۳..... شاغل

۷, ۹, ۱۲, ۷۴, ۷۷, ۷۹..... شبه پول

ض

۸۱..... ضریب خسارت

۸۱..... ضریب نفوذ بیمه

ع

۹, ۲۲ ..... عرضه کل

ف

۶۹..... فرآورده‌های نفتی

۶۹..... فروش نفت

۹۳, ۱۰۲ ..... قوب

ق

۸۱, ۸۴ ..... قرارداد آتی

۱, ۳, ۴, ۵, ۶, ۷, ۸, ۱۰, ۲۳, ۲۴, ۲۵, ۲۶, ۲۸, ۲۹, ۳۰, ۳۴, ۳۵, ۳۶, ۳۷, ۳۸, ۳۹, ۴۰, ۴۱, ۴۲, ۴۳, ۴۴, ۴۵, ۴۶, ۴۷, ۴۸, ۵۸, قیمت

۵۹, ۶۴, ۶۵, ۶۶, ۸۰, ۸۳, ۱۰۵, ۱۰۶, ۱۰۸

قیمت تولیدکننده ..... ۳, ۶, ۸, ۳۵, ۴۰, ۴۱, ۴۲  
قیمت طلا ..... ۱, ۸, ۱۰۵  
قیمت ثابت ..... ۱۲, ۲۲  
قیمت جاری ..... ۲۲, ۸۱

ک

کالاها و خدمات مصرفی ..... ۳, ۶, ۳۴, ۳۶, ۳۷, ۳۸, ۳۹, ۴۲, ۴۸

گ

گاز سبک ..... ۵۰  
گواهی اکتشاف ..... ۹۲

م

مالیات ..... ۲۲, ۲۴, ۲۵, ۲۸, ۲۹, ۳۵, ۶۸, ۶۹, ۷۰, ۷۳  
مالیات‌های غیر مستقیم ..... ۶۸, ۷۰  
مالیات‌های مستقیم ..... ۶۸, ۷۰, ۷۳  
محصول ناخالص داخلی ..... ۹, ۱۱, ۱۲, ۲۲  
مصرف واسطه ..... ۲۲  
منابع بودجه عمومی ..... ۴, ۶, ۹, ۶۹, ۷۰, ۷۲  
میعانات گازی ..... ۵۰, ۱۰۱

ن

نرخ بیکاری ..... ۱۱  
نرخ تورم ..... ۳, ۶, ۱۱, ۱۲, ۱۳, ۳۵, ۴۳, ۵۹  
نرخ مشارکت اقتصادی ..... ۱۵  
نسبت اشتغال ..... ۳, ۶, ۱۵, ۱۷  
نفت خام ..... ۴, ۵, ۶, ۷, ۵۰, ۵۱, ۵۲, ۱۰۲, ۱۰۵, ۱۰۶, ۱۰۸  
نقدینگی ..... ۷۴, ۷۵  
نیروگاه ..... ۵۱

و

واحد مسکونی ..... ۵۰, ۵۸  
واگذاری دارایی‌های مالی ..... ۶۹

ه

هزینه خانوار ..... ۳۵





مرکز آمار ایران