

ریاست جمهوری
سازمان برنامه و بودجه کشور
مرکز آمار ایران

اطلاعات پروانه‌های ساختمانی
صادر شده توسط شهرداری‌های کشور
تابستان ۱۳۹۸

مرکز آمار ایران



نشانه‌های نشریات مرکز آمار ایران	□
آمار گردآوری نشده است.	-
آمار در دسترس نیست.	000
ذاتاً یا عملاً وجود ندارد.	×
جمع و محاسبه غیرممکن یا بی‌معنی است.	××
رقم کمتر از نصف واحد است.	
رقم (نسبت) ناچیز و قابل صرف‌نظر کردن است.	//
رقم غیرقطعی است.	*
رقم جنبه تخمینی دارد.	**
به دلیل حفظ محرمانگی، رقم قابل انتشار نیست.	⊙

اختلاف در سرجمع‌ها به علت سرراست کردن ارقام است. محاسبه نسبت‌ها و شاخص‌ها قبل از سرراست کردن ارقام صورت گرفته است.

مقدمه

گردآوری و تهیه‌ی آمار و اطلاعات صحیح و قابل استناد یکی از گام‌های اساسی در فرایند برنامه‌ریزی است. نیاز برنامه‌ریزان شهری به آمار و اطلاعات در بخش ساختمان و مسکن و نیز اهمیت ویژه‌ی این بخش در اقتصاد کشور، همکاران مرکز آمار ایران را بر آن داشت تا گوشه‌ای از این نیازها را با استفاده از گردآوری برخی اطلاعات ثبت شده در پروانه‌های ساختمانی تامین کنند. طرح گردآوری اطلاعات پروانه‌های ساختمانی صادرشده توسط شهرداری‌های کشور با هدف اصلی تعیین میزان ساخت و ساز ساختمان در نقاط شهری کشور و نیز تعیین برخی مشخصات آن‌ها از سال ۱۳۵۸ به اجرا گذاشته شد.

با توجه به بازنگری شهرداری تهران در اطلاعات ارسالی، نشریه‌ی حاضر، نتایج اصلاحی این طرح در فصل تابستان سال ۱۳۹۸ را به تفکیک هر یک از استان‌های کشور و نیز شهر تهران ارائه می‌دهد. این نشریه شامل ۱۵ جدول است که اطلاعاتی نظیر تعداد پروانه‌های صادرشده برای احداث ساختمان، تعداد واحد مسکونی پیش‌بینی شده در این پروانه‌ها، مساحت زمین و زیربنا و... را در برمی‌گیرد. در استفاده از اطلاعات آماری این نشریه، توجه به این نکته ضروری است که آمار و اطلاعات مربوط به مشخصات فیزیکی ساختمان‌ها و تعداد واحد مسکونی آن‌ها، در مرحله قبل از احداث ساختمان و بر پایه اطلاعات مندرج در پروانه‌های ساختمانی صادره از سوی شهرداری‌ها، گردآوری و در این نشریه ارائه شده است.

این نشریه در دفتر آمارهای صنعت، معدن و زیربنایی مرکز آمار ایران توسط کارشناسان گروه آمارهای مسکن و ساختمان با همکاری شهرداری‌های تمام شهرهای کشور و سازمان برنامه و بودجه‌ی استان‌های سراسر کشور تهیه شده است.

فهرست مندرجات

صفحه	عنوان
۵	مقدمه
۹	تعاریف و مفاهیم طرح
۱۱	گزیده یافته‌های آماری
۱۱	الف- شهر تهران
۱۳	ب- نقاط شهری کشور
۱۷	نمودارها
	نمودار ۱- مقایسه‌ی تعداد پروانه‌های ساختمانی صادرشده برای احداث ساختمان توسط شهرداری‌های کل کشور و تعداد واحد مسکونی پیش‌بینی شده در آن‌ها در تابستان ۱۳۹۷ و تابستان ۱۳۹۸
۱۹	نمودار ۲- مقایسه‌ی تعداد پروانه‌های ساختمانی صادرشده برای احداث ساختمان توسط شهرداری تهران و تعداد واحد مسکونی پیش‌بینی شده در آن‌ها در تابستان ۱۳۹۷ و تابستان ۱۳۹۸
۲۰	نمودار ۳- مقایسه‌ی سهم مساحت زیربنای پروانه‌های احداث ساختمان در شهر تهران با سایر شهرهای کشور- تابستان ۱۳۹۸
۲۰	نمودار ۴- مقایسه‌ی سهم تعداد واحدهای مسکونی پروانه‌های احداث ساختمان در شهر تهران با سایر شهرهای کشور- تابستان ۱۳۹۸
۲۱	نمودار ۵- مقایسه‌ی تعداد واحدهای مسکونی در پروانه‌های احداث ساختمان شهرهای کشور با فصل قبل و فصل مشابه سال قبل به تفکیک استان- تابستان ۱۳۹۸
۲۱	نمودار ۶- مقایسه‌ی تعداد واحدهای مسکونی در پروانه‌های احداث ساختمان شهر تهران با فصل قبل و فصل مشابه سال قبل به تفکیک منطقه- تابستان ۱۳۹۸
۲۱	نمودار ۷- مقایسه‌ی مساحت زیربنا در پروانه‌های احداث ساختمان شهرهای کشور با فصل قبل و فصل مشابه سال قبل به تفکیک استان- تابستان ۱۳۹۸

نمودار ۸- مقایسه‌ی مساحت زیربنا در پروانه‌های احداث ساختمان شهر تهران با فصل قبل و فصل مشابه سال قبل به تفکیک

منطقه- تابستان ۱۳۹۸ ۲۲

نمودار ۹- روند تغییرات تعداد پروانه‌های ساختمانی صادرشده برای احداث ساختمان در شهر تهران و کل کشور از تابستان ۱۳۹۴ تا

تابستان ۱۳۹۸ ۲۳

نمودار ۱۰- روند تغییرات تعداد واحد مسکونی در پروانه‌های احداث ساختمان در شهر تهران و کل کشور از تابستان ۱۳۹۴ تا

تابستان ۱۳۹۸ ۲۳

نمودار ۱۱- روند تغییرات مساحت زیربنا در پروانه‌های احداث ساختمان در شهر تهران و کل کشور از تابستان ۱۳۹۴ تا

تابستان ۱۳۹۸ ۲۴

نمودار ۱۲- روند تغییرات مساحت زمین در پروانه‌های احداث ساختمان در شهر تهران و کل کشور از تابستان ۱۳۹۴ تا

تابستان ۱۳۹۸ ۲۴

جدول‌های آماری ۲۵

۱- تعداد پروانه‌های ساختمانی برحسب نوع پروانه، بخش متقاضی و استان: تابستان ۱۳۹۸ ۲۷

۲- مساحت زیربنای تعیین شده در پروانه‌های ساختمانی برحسب نوع پروانه، بخش متقاضی و استان: تابستان ۱۳۹۸ ۲۸

۳- تعداد واحد مسکونی تعیین شده در پروانه‌های ساختمانی برحسب نوع پروانه، بخش متقاضی و استان: تابستان ۱۳۹۸ ۲۹

۴- تعداد پروانه و مساحت زمین در پروانه‌های احداث ساختمان برحسب وضع زمین و استان: تابستان ۱۳۹۸ ۳۰

۵- تعداد پروانه‌های احداث ساختمان برحسب تعداد طبقات ساختمان و استان: تابستان ۱۳۹۸ ۳۱

۶- تعداد پروانه‌های احداث ساختمان برحسب نوع اسکلت و مصالح عمده‌ی به کار رفته در ساختمان و استان: تابستان ۱۳۹۸ ۳۲

۷- تعداد پروانه‌های احداث ساختمان برحسب مورد استفاده‌ی ساختمان و استان: تابستان ۱۳۹۸ ۳۳

۸- مساحت زمین در پروانه‌های احداث ساختمان برحسب مورد استفاده‌ی ساختمان و استان: تابستان ۱۳۹۸ ۳۴

۹- مساحت زیربنا در پروانه‌های احداث ساختمان برحسب مورد استفاده‌ی ساختمان و استان: تابستان ۱۳۹۸ ۳۵

۱۰- تعداد واحد مسکونی تعیین شده در پروانه‌های احداث ساختمان برحسب مورد استفاده‌ی ساختمان و استان: تابستان ۱۳۹۸ ۳۶

۱۱- تعداد پروانه‌های احداث ساختمان مسکونی برحسب مساحت زمین و استان: تابستان ۱۳۹۸ ۳۷

۱۲- تعداد پروانه‌های احداث ساختمان مسکونی برحسب مساحت زیربنا و استان: تابستان ۱۳۹۸ ۳۸

۱۳- تعداد پروانه‌های احداث ساختمان مسکونی برحسب تعداد طبقات ساختمان و استان: تابستان ۱۳۹۸ ۳۹

۱۴- تعداد پروانه‌های احداث ساختمان مسکونی برحسب نوع اسکلت و مصالح عمده‌ی به کار رفته در ساختمان و استان: تابستان ۱۳۹۸ ۴۰

۱۵- تعداد پروانه‌های احداث ساختمان مسکونی برحسب تعداد واحد مسکونی و استان: تابستان ۱۳۹۸ ۴۱

تعاریف و مفاهیم طرح

پروانه ساختمانی: جواز ساخت ساختمان است که از طرف شهرداری‌ها یا سایر مراجع دارای صلاحیت صادر می‌شود.

واحد مسکونی: عبارت از تمام یا قسمتی از یک ساختمان است که حداقل شامل یک اتاق و سرویس (حداقل یک توالی) مستقل بوده و دارای ورودی مستقیم یا غیرمستقیم از معبر عمومی باشد. شکل متعارف آن، واحد مسکونی آپارتمانی و غیرآپارتمانی است که برای سکونت یک خانوار ساخته می‌شود.

بخش متقاضی پروانه:

خصوصی: متقاضی پروانه ساختمانی، فرد، موسسه یا شرکت خصوصی باشد.

تعاونی: متقاضی پروانه ساختمانی یک شرکت تعاونی باشد و پروانه ساختمانی به نام آن شرکت تعاونی صادرشده باشد.

دولتی: متقاضی پروانه ساختمانی یکی از سازمان‌های دولتی یا وابسته به دولت باشد. برای مثال نهادهای انقلاب اسلامی، شهرداری‌ها و سازمان‌های مشابه، دولتی است.

نوع پروانه:

احداث بنا (تخریب و نوسازی، پروانه ساخت): پروانه ساختمانی است که به منظور ساخت و ایجاد بنای جدید صادر می‌شود.

افزایش بنا (اضافه اشکوب، توسعه بنا): پروانه ساختمانی است که به منظور افزایش سطح یا حجم بنای موجود صادر می‌شود.

وضعیت زمین قبل از احداث بنا:

بایر: منظور زمینی است که هیچ‌گونه فعالیت اقتصادی (مثلاً کشاورزی و ...) روی آن انجام نمی‌گیرد و دارای ساختمان یا تاسیساتی نیز نیست.

باغ، باغچه یا مزرعه: زمینی است که باغ، فضای سبز یا مزرعه بوده که در آن درختکاری، زراعت و نظایر آن انجام می‌شود.

ساختمان تخریبی: در مواردی که زمین پروانه صادرشده، مربوط به بنایی باشد که به دلیل کلنگی بودن یا دلایل دیگر قصد تخریب آن و احداث بنای جدید باشد.

مورد استفاده‌ی پروانه:

مسکونی: پروانه ساختمانی است که با شرایط معین در ملک مشخص برای تصرف مسکونی صادر می‌شود.

تجاری: پروانه ساختمانی است که با شرایط معین در ملک مشخص برای تصرف تجاری صادر می‌شود.

آموزشی: پروانه ساختمانی است که با شرایط معین در ملک مشخص برای تصرف آموزشی صادر می‌شود.

بهداشتی یا درمانی: پروانه ساختمانی است که با شرایط معین در ملک مشخص برای تصرف بهداشتی-درمانی صادر می‌شود.

صنعتی: پروانه ساختمانی است که با شرایط معین در ملک مشخص برای تصرف صنعتی صادر می‌شود.

مسکونی و تجاری (مسکونی و کارگاه توام): اگر بنا علاوه بر کاربرد مسکونی یک یا چند کاربرد دیگر نیز داشته باشد (مثلاً مسکونی و تجاری یا مسکونی و آموزشی)، مسکونی و تجاری محسوب می‌شود.

سایر: بناهایی که در هیچ یک از طبقه‌بندی‌های فوق قرار نمی‌گیرند، نظیر بناهای عمومی، مذهبی، ورزشی، تفریحی (مانند سینماها و تئاترها)، سالن‌های اجتماعات مستقل و نظایر آن‌ها در این گروه قرار می‌گیرند.

نوع اسکلت بنا:

بتون آرمه: چنانچه اسکلت یک بنا از بتون آرمه (بتون همراه با آرماتور و میلگرد) ساخته شود، بنای با اسکلت بتون آرمه نامیده می‌شود که این اسکلت، بار بنا را تحمل می‌کند.

فلزی: ساختمانی که پیکربندی و اتصالات آن جهت مقاومت در برابر نیروهای داخلی و خارجی (ثقلی و جانبی) از قطعات فولادی است.

سایر: در صورتی که اسکلت بنا حالتی غیر از دو حالت فوق باشد، اسکلت آن سایر محسوب می‌شود.

ساختمان با مصالح بنایی: ساختمانی است که پیکربندی و اتصالات آن جهت مقاومت در برابر نیروهای داخلی و خارجی (ثقلی و جانبی) از مصالح بنایی متداول باشد. این تعریف، ساختمان‌های با اسکلت فلزی و بتونی را شامل نمی‌شود.

آجر (سفال یا سنگ) و آهن یا تیرچه بلوک: ساختمانی است که دیوارهای بنای آجری (سفال یا سنگی) بار بنا را تحمل می‌کند.

آجر (سنگ) و چوب: تقسیم بار سقف با ایجاد دهنه‌های مناسب برای اجرای سقف توسط تیرهای چوبی انجام می‌شود و از محل اتصال این تیرهای چوبی با دیوارها، سنگینی سقف به دیوارها منتقل می‌شود.

بلوک سیمانی (با هر نوع سقف): در این حالت مصالح به کار رفته در دیوارها را بلوک سیمانی تشکیل می‌دهد.

گزیده یافته‌های آماری

به دلیل اهمیت اطلاعات شهر تهران و به منظور حفظ قابلیت مقایسه‌ی اطلاعات با دوره‌های قبل، آمار مربوط به شهر تهران، به صورت سطری جداگانه در ذیل استان تهران در جداول ۱ تا ۱۵ ارائه شده است. بر همین اساس، خلاصه یافته‌های این نشریه نیز در دو بخش "الف" برای شهر تهران و "ب" برای نقاط شهری کل کشور، تهیه شده است که به شرح زیر ارائه می‌شود.

الف- شهر تهران

در تابستان سال ۱۳۹۸، تعداد پروانه‌ی ساختمانی توسط شهرداری تهران صادر شده است که نسبت به فصل گذشته ۳/۸ درصد و نسبت به فصل مشابه سال گذشته ۲۶/۶ درصد کاهش داشته است، این تعداد پروانه حدود ۵/۱ درصد از کل پروانه‌های ساختمانی کشور را تشکیل می‌دهد. از کل پروانه‌های صادر شده ۹ پروانه (۰/۴ درصد) مربوط به افزایش بنا و ۲۱۱۶ پروانه (۹۹/۶ درصد) مربوط به احداث ساختمان بوده است که پروانه‌های صادر شده برای احداث ساختمان نسبت به فصل گذشته حدود ۴/۰ درصد و نسبت به فصل مشابه سال گذشته حدود ۲۶/۸ درصد کاهش داشته است.

مجموع مساحت زیربنای تعیین شده در پروانه‌های صادر شده برای احداث ساختمان از سوی شهرداری تهران در تابستان سال ۱۳۹۸ در حدود ۲۶۶۷ هزار مترمربع بوده است که نسبت به فصل گذشته حدود ۴/۱ درصد و نسبت به فصل مشابه سال گذشته حدود ۳۱/۳ درصد کاهش داشته است و در حدود ۱۵/۰ درصد از مجموع کل زیربنای تعیین شده در پروانه‌های صادر شده برای احداث ساختمان از سوی شهرداری‌های کشور را تشکیل می‌دهد. همچنین متوسط مساحت زیربنا در پروانه‌های احداث ساختمان حدود ۱۲۶۰ مترمربع و در پروانه‌های احداث ساختمان مسکونی حدود ۱۱۵۴ مترمربع بوده است.

تعداد واحدهای مسکونی پیش‌بینی شده در پروانه‌های صادر شده برای احداث ساختمان از سوی شهرداری تهران در تابستان سال ۱۳۹۸ بالغ بر ۱۴۵۴۰ واحد بوده است که نسبت به فصل گذشته حدود ۳/۹ درصد و نسبت به فصل مشابه سال گذشته حدود ۳۰/۹ درصد کاهش داشته است. این تعداد واحد مسکونی، ۱۴/۷ درصد از واحدهای مسکونی پیش‌بینی شده در پروانه‌های احداث ساختمان صادر شده از سوی شهرداری‌های کشور را تشکیل می‌دهد. با توجه به تعداد پروانه‌های صادر شده برای احداث ساختمان در شهر تهران، متوسط تعداد واحد مسکونی در پروانه‌های احداث ساختمان ۶/۹ واحد و در پروانه‌های احداث ساختمان مسکونی ۶/۹ واحد بوده است.

مجموع مساحت زمین پروانه‌های صادر شده برای احداث ساختمان در حدود ۶۴۵ هزار مترمربع بوده است که نسبت به فصل گذشته ۲/۴ درصد افزایش و نسبت به فصل مشابه سال گذشته ۲۴/۱ درصد کاهش داشته است. متوسط مساحت زمین در پروانه‌های احداث ساختمان ۳۰۵ مترمربع و در پروانه‌های احداث ساختمان مسکونی حدود ۲۶۳ مترمربع بوده است.

الف-۱- تعداد و درصد پروانه‌های ساختمانی برحسب نوع پروانه و بخش متقاضی در شهر تهران: تابستان ۱۳۹۸

شرح	کل	پروانه احداث ساختمان				پروانه افزایش بنا			
		جمع	خصوصی	تعاونی	دولتی	جمع	خصوصی	تعاونی	دولتی
تعداد	۲۱۲۵	۲۱۱۶	۲۰۷۰	۰	۴۶	۹	۸	۰	۱
درصد	۱۰۰/۰	۹۹/۶	۹۷/۴	۰/۰	۲/۲	۰/۴	۰/۴	۰/۰	۰/۰

الف-۲- تعداد پروانه‌های احداث ساختمان، مساحت زیربنا، مساحت زمین و تعداد واحدهای مسکونی پیش‌بینی شده‌ی آن‌ها در

شهر تهران: تابستان ۱۳۹۸

شرح	تعداد پروانه	مساحت زیربنا (هزار مترمربع)	مساحت زمین (هزار مترمربع)	تعداد واحد مسکونی
مقدار	۲۱۱۶	۲۶۶۷	۶۴۵	۱۴۵۴۰

از مجموع پروانه‌های صادره برای احداث ساختمان‌های مسکونی، ۰/۱ درصد برای احداث ساختمان‌های یک طبقه، ۰/۰ درصد برای احداث ساختمان‌های دو طبقه، ۰/۴ درصد برای احداث ساختمان‌های سه طبقه، ۴/۴ درصد برای احداث ساختمان‌های چهار طبقه و ۹۵/۲ درصد برای احداث ساختمان‌های پنج طبقه و بیش‌تر بوده است.

ب- تعداد و درصد پروانه‌های احداث ساختمان مسکونی برحسب تعداد طبقات در شهر تهران: تابستان ۱۳۹۸

شرح	کل	۱ طبقه	۲ طبقه	۳ طبقه	۴ طبقه	۵ طبقه و بیش‌تر
تعداد	۱۸۸۲	۱	۰	۷	۸۳	۱۷۹۱
درصد	۱۰۰/۰	۰/۱	۰/۰	۰/۴	۴/۴	۹۵/۲

پروانه‌های صادر شده برای احداث ساختمان‌های مسکونی برحسب نوع اسکلت و مصالح عمده‌ی به‌کار رفته در بنای آن‌ها نشان می‌دهد که ۱۶/۶ درصد این پروانه‌ها برای احداث ساختمان‌های اسکلت فلزی و ۸۳/۳ درصد برای احداث ساختمان‌های بتون‌آرمه صادر شده و ۰/۲ درصد برای احداث ساختمان‌های با سایر مصالح صادر شده است.

ب- تعداد و درصد پروانه‌های احداث ساختمان مسکونی برحسب نوع اسکلت و مصالح عمده‌ی به‌کار رفته در ساختمان آن‌ها

در شهر تهران: تابستان ۱۳۹۸

شرح	کل	فلزی	بتون‌آرمه	سایر				
				جمع	آجر و آهن	آجر و چوب	بلوک سیمانی	سایر
تعداد	۱۸۸۲	۳۱۲	۱۵۶۷	۳	۳	۰	۰	۰
درصد	۱۰۰/۰	۱۶/۶	۸۳/۳	۰/۲	۰/۲	۰/۰	۰/۰	۰/۰

ب- نقاط شهری کشور

در تابستان سال ۱۳۹۸، تعداد ۴۱۳۰۹ پروانه‌ی ساختمانی توسط شهرداری‌های کشور صادرشده است که نسبت به فصل گذشته حدود ۵/۶ درصد و نسبت به فصل مشابه سال گذشته حدود ۱۵/۰ درصد افزایش داشته است. از کل پروانه‌های صادرشده ۲۹۱۶ پروانه (۷/۱ درصد) مربوط به افزایش بنا و ۳۸۳۹۳ پروانه (۹۲/۹ درصد) مربوط به احداث ساختمان بوده است که پروانه‌های صادرشده برای احداث ساختمان نسبت به فصل گذشته حدود ۵/۱ درصد و نسبت به فصل مشابه سال گذشته ۱۴/۸ درصد افزایش داشته است.

مجموع مساحت زیربنای پروانه‌های صادرشده برای احداث ساختمان در حدود ۱۷۷۷۳ هزار مترمربع بوده است که نسبت به فصل گذشته ۱/۳ درصد و نسبت به فصل مشابه سال گذشته حدود ۰/۶ درصد افزایش داشته است. متوسط مساحت زیربنا در پروانه‌های احداث ساختمان ۴۶۳ مترمربع و در پروانه‌های احداث ساختمان مسکونی ۴۲۶ مترمربع بوده است.

تعداد واحد مسکونی پیش‌بینی شده در پروانه‌های صادرشده برای احداث ساختمان در تابستان سال ۱۳۹۸ بالغ بر ۹۸۶۵۹ واحد بوده است که نسبت به فصل گذشته حدود ۳/۱ درصد و نسبت به فصل مشابه سال گذشته حدود ۳/۹ درصد افزایش داشته است. با توجه به تعداد پروانه‌های صادرشده برای احداث ساختمان، متوسط تعداد واحد مسکونی در پروانه‌های احداث ساختمان ۲/۶ واحد و در پروانه‌های احداث ساختمان مسکونی ۲/۷ واحد بوده است.

مجموع مساحت زمین پروانه‌های صادرشده برای احداث ساختمان در حدود ۱۱۴۵۶ هزار مترمربع بوده است که نسبت به فصل گذشته حدود ۳/۵ درصد و نسبت به فصل مشابه سال قبل ۰/۸ درصد افزایش داشته است. متوسط مساحت زمین در پروانه‌های احداث ساختمان ۲۹۸ مترمربع و در پروانه‌های احداث ساختمان مسکونی ۲۶۳ مترمربع بوده است.

ت-۱- تعداد و درصد پروانه‌های ساختمانی برحسب نوع پروانه و بخش متقاضی در شهرهای کشور: تابستان ۱۳۹۸

شرح	کل	پروانه‌ی احداث ساختمان				پروانه‌ی افزایش بنا			
		جمع	خصوصی	تعاونی	دولتی	جمع	خصوصی	تعاونی	دولتی
تعداد	۴۱۳۰۹	۳۸۳۹۳	۳۸۱۳۶	۹۰	۱۶۷	۲۹۱۶	۲۹۰۱	۳	۱۲
درصد	۱۰۰/۰	۹۲/۹	۹۲/۳	۰/۲	۰/۴	۷/۱	۷/۰	۰/۰	۰/۰

ت-۲- تعداد پروانه‌های احداث ساختمان، مساحت زیربنا، مساحت زمین و تعداد واحدهای مسکونی پیش‌بینی شده‌ی آن‌ها در

شهرهای کشور: تابستان ۱۳۹۸

شرح	تعداد پروانه	مساحت زیربنا (هزار مترمربع)	مساحت زمین (هزار مترمربع)	تعداد واحد مسکونی
مقدار	۳۸۳۹۳	۱۷۷۷۳	۱۱۴۵۶	۹۸۶۵۹

از مجموع پروانه‌های صادره برای احداث ساختمان‌های مسکونی، در حدود ۳۰/۶ درصد برای احداث ساختمان‌های یک طبقه، ۲۴/۳ درصد برای احداث ساختمان‌های دو طبقه، ۱۵/۱ درصد برای احداث ساختمان‌های سه طبقه، ۹/۵ درصد برای احداث ساختمان‌های چهار طبقه و ۲۰/۵ درصد برای احداث ساختمان‌های پنج طبقه و بیش‌تر است.

ث- تعداد و درصد پروانه‌های احداث ساختمان مسکونی برحسب تعداد طبقات ساختمان در شهرهای کشور: تابستان ۱۳۹۸

شرح	کل	۱ طبقه	۲ طبقه	۳ طبقه	۴ طبقه	۵ طبقه و بیش‌تر
تعداد.....	۳۳۰۶۴	۱۰۱۲۷	۸۰۲۷	۴۹۸۹	۳۱۵۷	۶۷۶۴
درصد.....	۱۰۰/۰	۳۰/۶	۲۴/۳	۱۵/۱	۹/۵	۲۰/۵

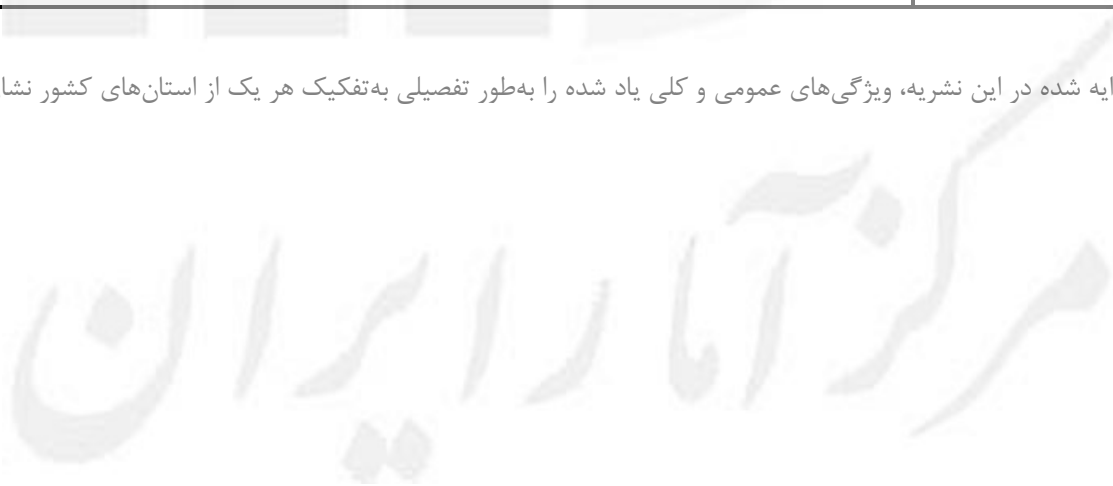
پروانه‌های صادر شده برای احداث ساختمان‌های مسکونی برحسب نوع اسکلت و مصالح عمده‌ی به‌کار رفته در بنای آن‌ها نشان می‌دهد که ۱۳/۴ درصد این پروانه‌ها برای احداث ساختمان‌های اسکلت فلزی، ۶۹/۵ درصد برای احداث ساختمان‌های بتون‌آرمه، ۱۶/۲ درصد برای احداث ساختمان‌هایی با آجر و آهن و ۰/۹ درصد برای احداث ساختمان‌هایی با مصالح دیگر بوده است.

ج- تعداد و درصد پروانه‌های احداث ساختمان مسکونی برحسب نوع اسکلت و مصالح عمده‌ی به‌کار رفته در ساختمان آن‌ها در

شهرهای کشور: تابستان ۱۳۹۸

شرح	کل	فلزی	بتون‌آرمه	سایر			
				جمع	آجر و آهن	آجر و چوب	بلوک سیمانی
تعداد.....	۳۳۰۶۴	۴۴۳۰	۲۲۹۷۶	۵۶۵۸	۵۳۶۲	۲۰	۲۷۶
درصد.....	۱۰۰/۰	۱۳/۴	۶۹/۵	۱۷/۱	۱۶/۲	۰/۱	۰/۸

آمارهای ارائه شده در این نشریه، ویژگی‌های عمومی و کلی یاد شده را به‌طور تفصیلی به‌تفکیک هر یک از استان‌های کشور نشان می‌دهد.



I- تعداد پروانه‌های ساختمانی صادر شده برای احداث ساختمان (شامل پروانه ساختمان و تخریب و نوسازی) برحسب تعداد طبقات، مساحت زیربنا، مساحت زمین و تعداد واحدهای مسکونی پیش‌بینی شده‌ی آن‌ها به تفکیک منطقه در شهر تهران: تابستان ۱۳۹۸

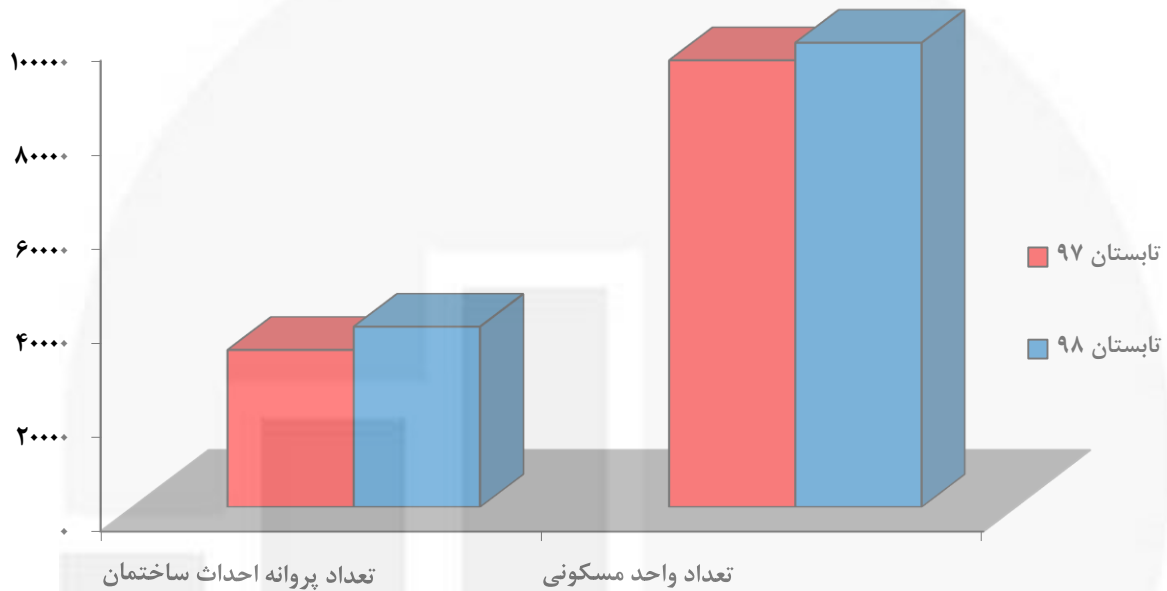
منطقه	کل	طبقه ۱	طبقه ۲	طبقه ۳	طبقه ۴	طبقه ۵ و بیش‌تر	مساحت زیربنا	مساحت زمین	واحد مسکونی
شهر تهران	۲۱۱۶	۷	۱۰	۱۳	۹۹	۱۹۱۷	۲۶۶۶۶۱۳	۶۴۴۹۸۰	۱۴۵۴۰
منطقه ۱	۹۴	۰	۰	۱	۱	۹۲	۲۵۳۲۲۶	۴۶۶۴۸	۷۸۲
منطقه ۲	۱۴۲	۰	۰	۰	۸	۱۳۴	۲۲۰۵۲۰	۴۹۲۵۳	۱۰۶۹
منطقه ۳	۷۱	۰	۰	۰	۱	۷۰	۱۴۳۳۹۱	۲۸۶۱۷	۵۴۵
منطقه ۴	۲۲۰	۰	۱	۰	۱	۲۱۸	۳۰۰۹۳۱	۶۹۰۸۵	۱۶۹۲
منطقه ۵	۱۰۷	۰	۱	۰	۱	۱۰۵	۲۲۴۵۴۷	۴۶۰۸۸	۱۲۷۷
منطقه ۶	۳۵	۰	۱	۰	۰	۳۴	۵۱۴۳۱	۱۱۷۸۴	۲۷۰
منطقه ۷	۱۶۷	۰	۱	۱	۰	۱۶۵	۱۵۶۳۲۰	۳۴۱۴۳	۹۳۶
منطقه ۸	۱۱۰	۰	۰	۰	۰	۱۱۰	۸۷۳۰۹	۲۰۹۷۴	۵۶۳
منطقه ۹	۸۳	۰	۰	۰	۱	۸۲	۷۰۷۶۹	۱۶۷۰۲	۵۵۳
منطقه ۱۰	۹۷	۱	۰	۴	۱	۹۱	۶۹۲۷۷	۱۷۲۰۹	۵۶۹
منطقه ۱۱	۸۵	۰	۰	۱	۱	۸۳	۸۵۵۸۳	۱۹۲۸۲	۵۶۷
منطقه ۱۲	۷۰	۰	۱	۰	۸	۶۱	۶۰۳۰۸	۱۵۸۶۵	۴۱۹
منطقه ۱۳	۹۳	۰	۰	۰	۱	۹۲	۹۲۱۶۱	۲۱۷۴۴	۵۹۸
منطقه ۱۴	۱	۰	۰	۰	۰	۱	۲۳۷۳	۳۶۸	۱۴
منطقه ۱۵	۲۰۰	۱	۳	۱	۸	۱۸۷	۱۸۹۳۵۳	۴۳۲۲۹	۱۳۱۵
منطقه ۱۶	۹۰	۰	۰	۰	۱	۸۹	۸۶۵۱۸	۱۹۰۳۶	۶۳۳
منطقه ۱۷	۱۳۳	۰	۱	۰	۰	۱۳۲	۱۳۲۲۳۴	۲۸۸۰۹	۹۱۱
منطقه ۱۸	۲	۰	۰	۰	۰	۲	۲۲۸۸	۵۳۱	۱۴
منطقه ۱۹	۵۲	۰	۰	۱	۳	۴۸	۵۵۷۰۷	۱۱۴۲۴	۳۷۵
منطقه ۲۰	۱۱۳	۴	۱	۳	۲	۱۰۳	۱۰۰۸۵۹	۳۰۶۴۸	۶۲۶
منطقه ۲۱	۸۵	۰	۰	۰	۲۹	۵۶	۹۴۳۱۱	۲۴۳۳۱	۵۶۸
منطقه ۲۲	۶۶	۱	۰	۱	۳۲	۳۲	۱۸۷۱۹۷	۸۹۲۱۰	۲۴۴




نمودارها

مرکز آمار ایران

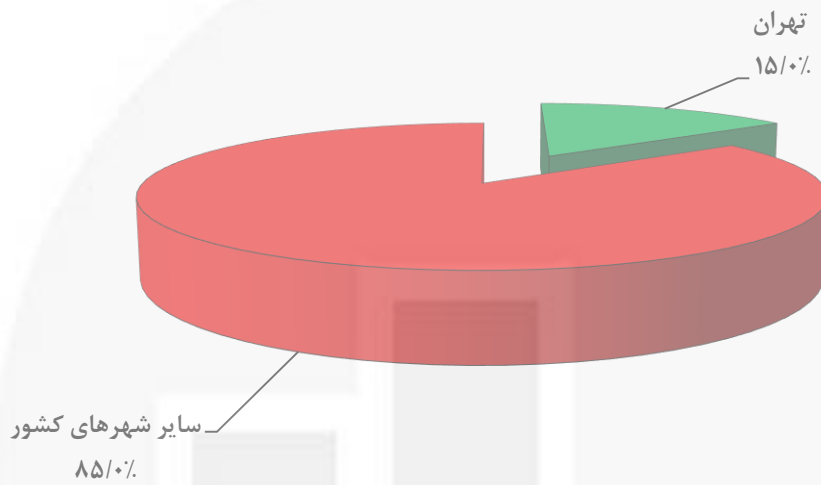
نمودار ۱- مقایسه‌ی تعداد پروانه‌های ساختمانی صادرشده برای احداث ساختمان توسط شهرداری‌های کل کشور و تعداد واحد مسکونی پیش‌بینی شده در آن‌ها در تابستان ۱۳۹۷ و تابستان ۱۳۹۸



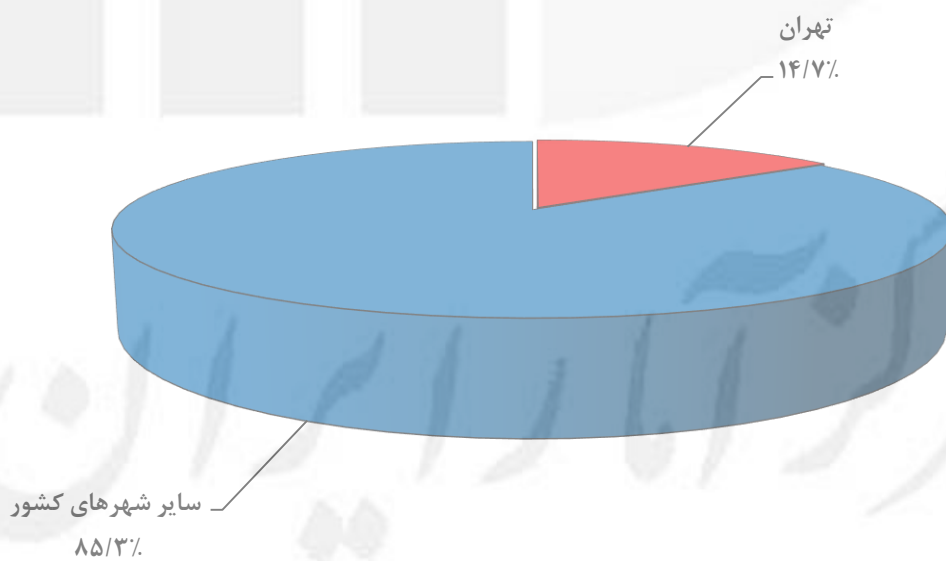
نمودار ۲- مقایسه‌ی تعداد پروانه‌های ساختمانی صادرشده برای احداث ساختمان توسط شهرداری تهران و تعداد واحد مسکونی پیش‌بینی شده در آن‌ها در تابستان ۱۳۹۷ و تابستان ۱۳۹۸



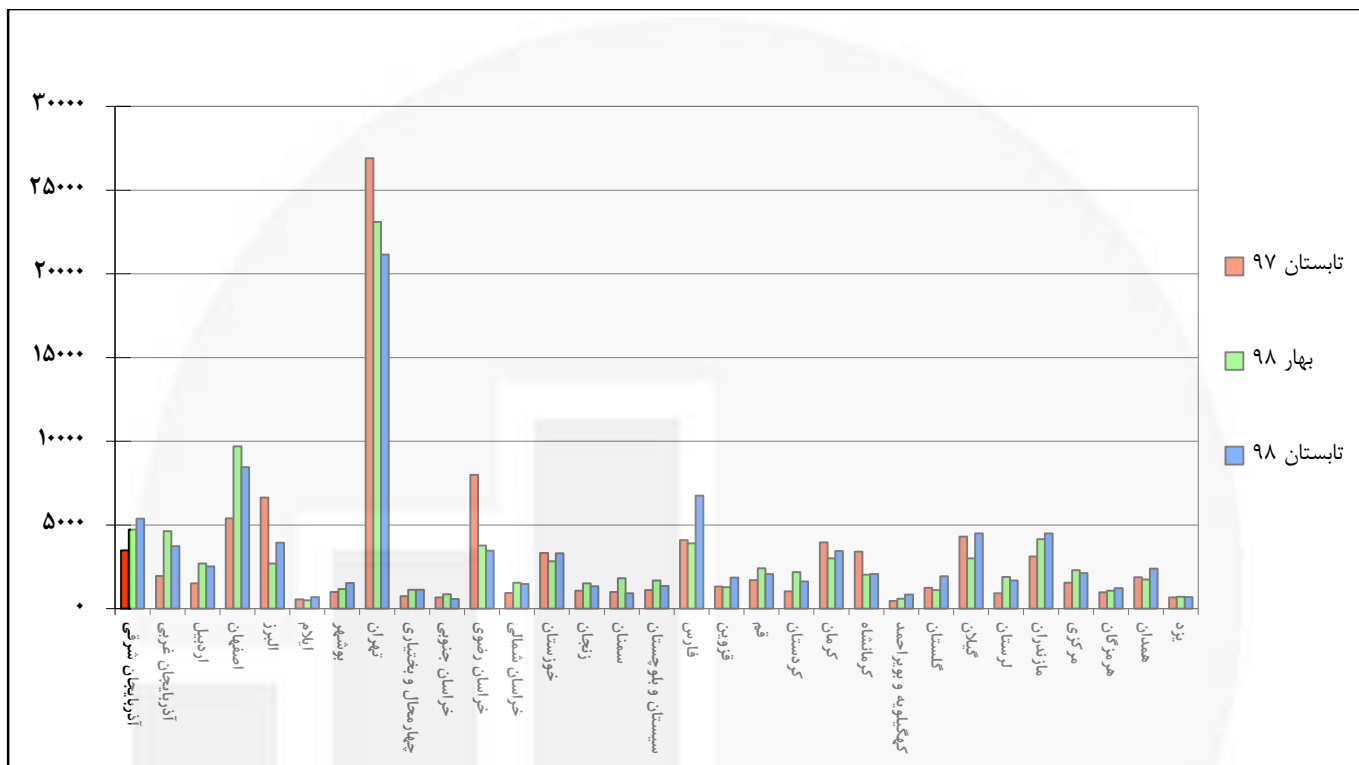
نمودار ۳- مقایسه‌ی سهم مساحت زیربنای پروانه‌های احداث ساختمان در شهر تهران با سایر شهرهای کشور - تابستان ۱۳۹۸



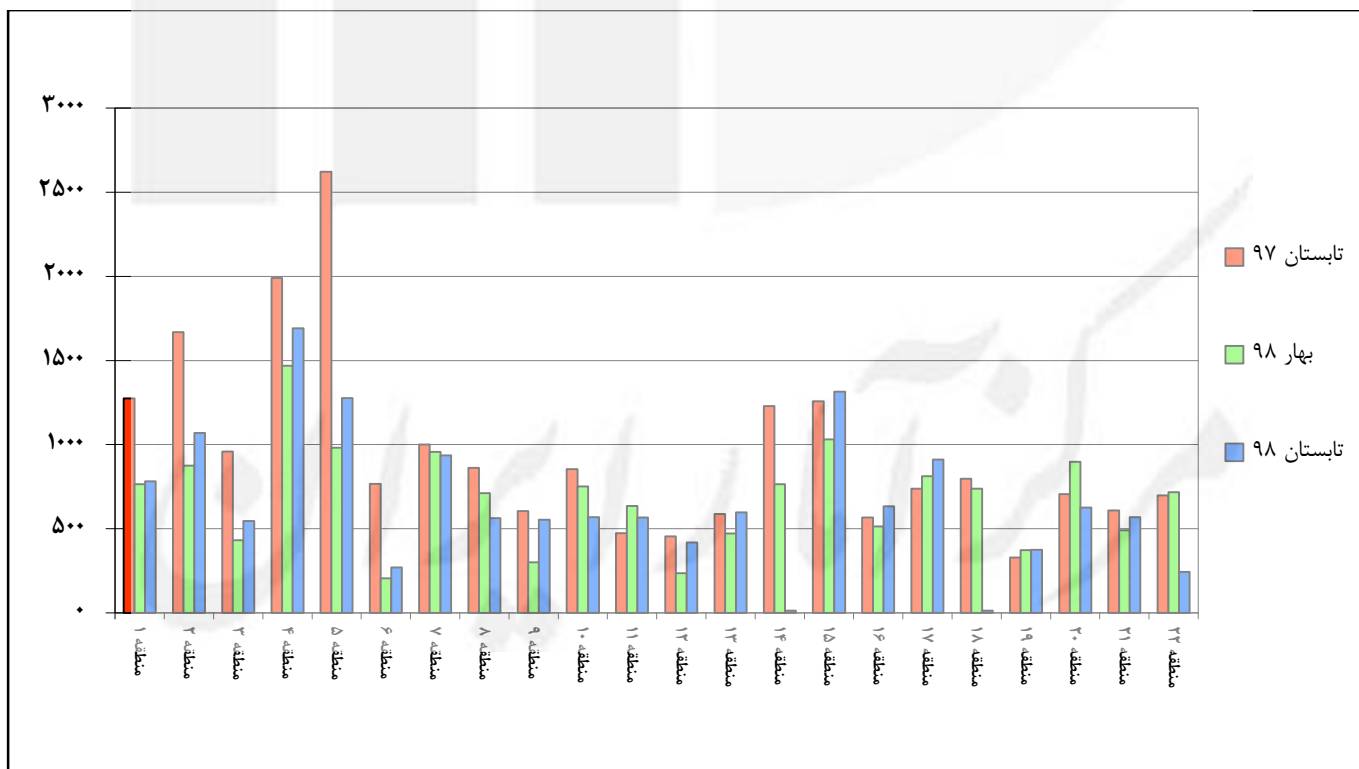
نمودار ۴- مقایسه‌ی سهم تعداد واحدهای مسکونی پروانه‌های احداث ساختمان در شهر تهران با سایر شهرهای کشور - تابستان ۱۳۹۸



نمودار ۵- مقایسه‌ی تعداد واحدهای مسکونی در پروانه‌های احداث ساختمان شهرهای کشور با فصل قبل و فصل مشابه سال قبل به تفکیک استان - تابستان ۱۳۹۸

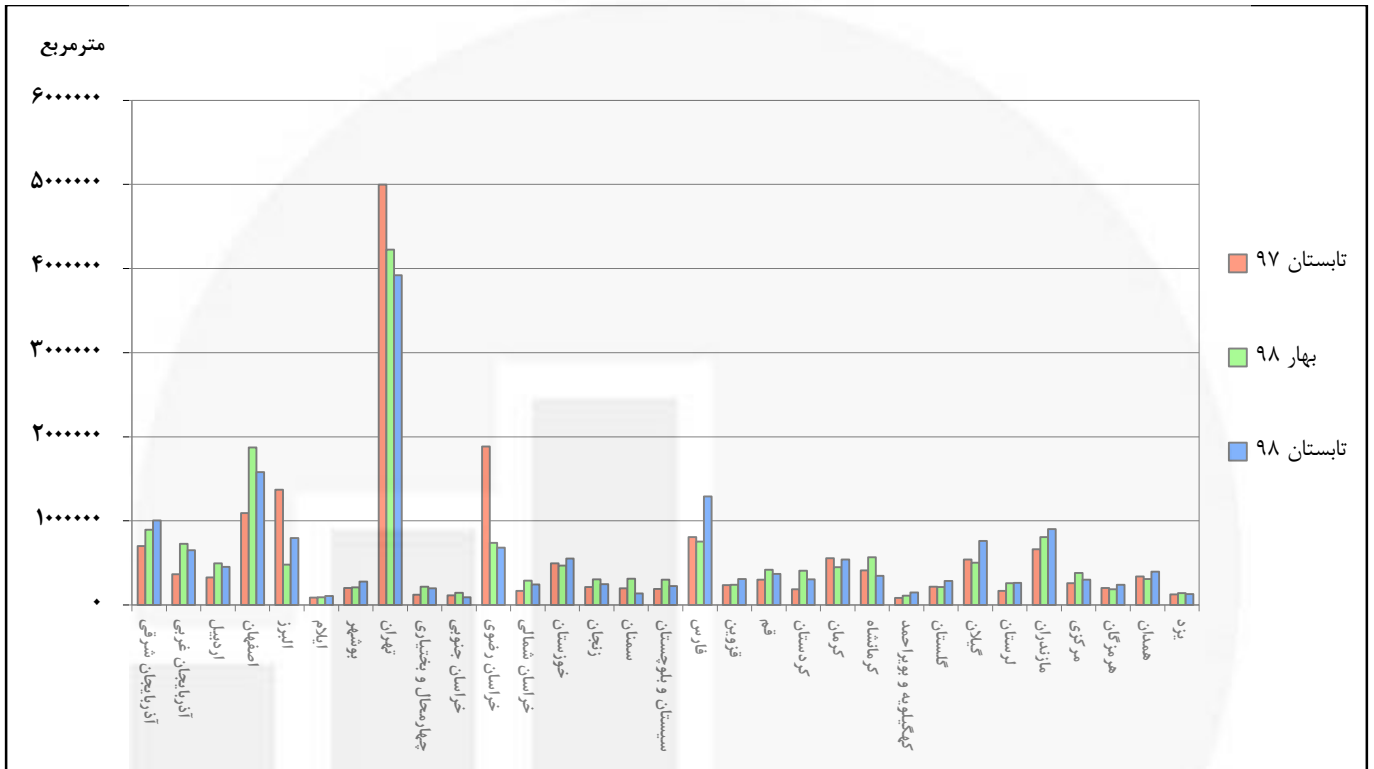


نمودار ۶- مقایسه‌ی تعداد واحدهای مسکونی در پروانه‌های احداث ساختمان شهر تهران با فصل قبل و فصل مشابه سال قبل به تفکیک منطقه - تابستان ۱۳۹۸



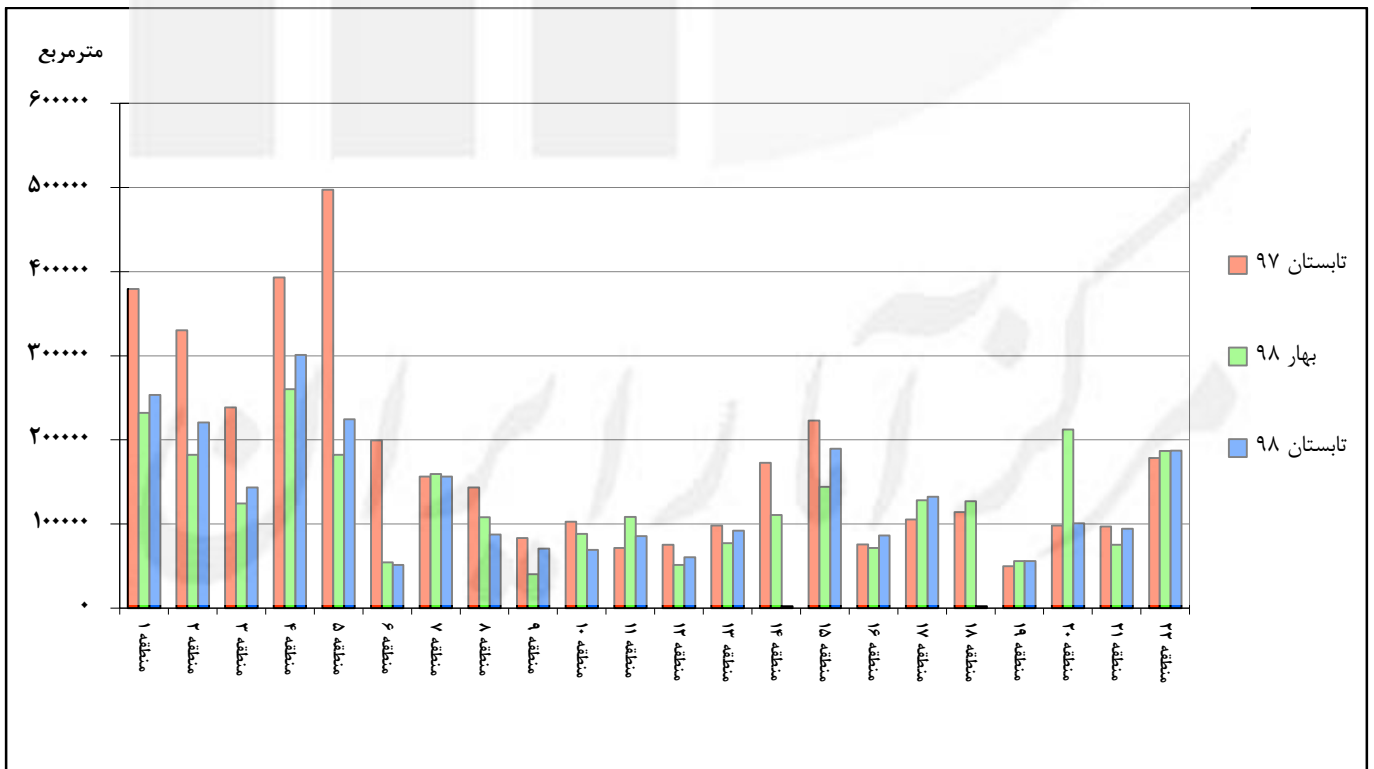
نمودار ۷- مقایسه‌ی مساحت زیربنا در پروانه‌های احداث ساختمان شهرهای کشور با فصل قبل و فصل مشابه سال قبل به تفکیک استان -

تابستان ۱۳۹۸



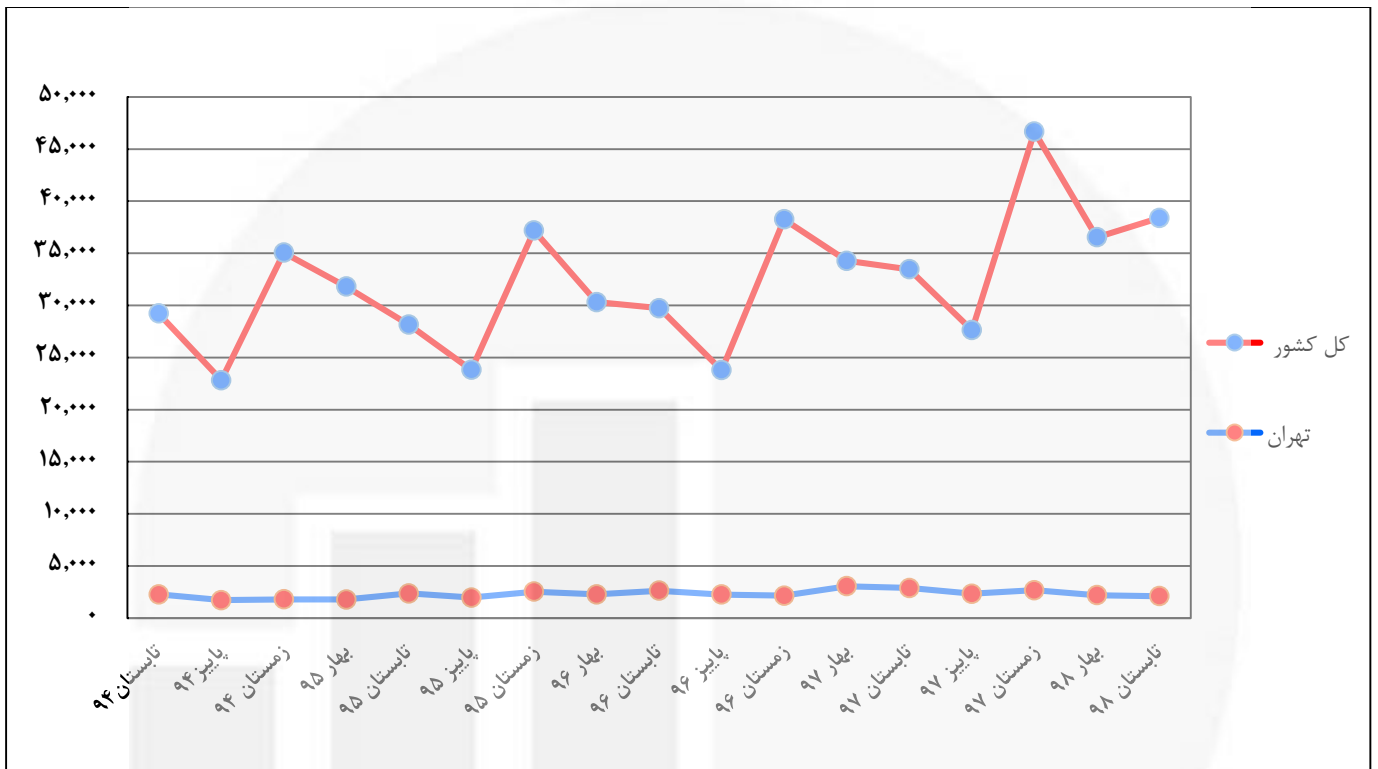
نمودار ۸- مقایسه‌ی مساحت زیربنا در پروانه‌های احداث ساختمان شهر تهران با فصل قبل و فصل مشابه سال قبل به تفکیک منطقه -

تابستان ۱۳۹۸

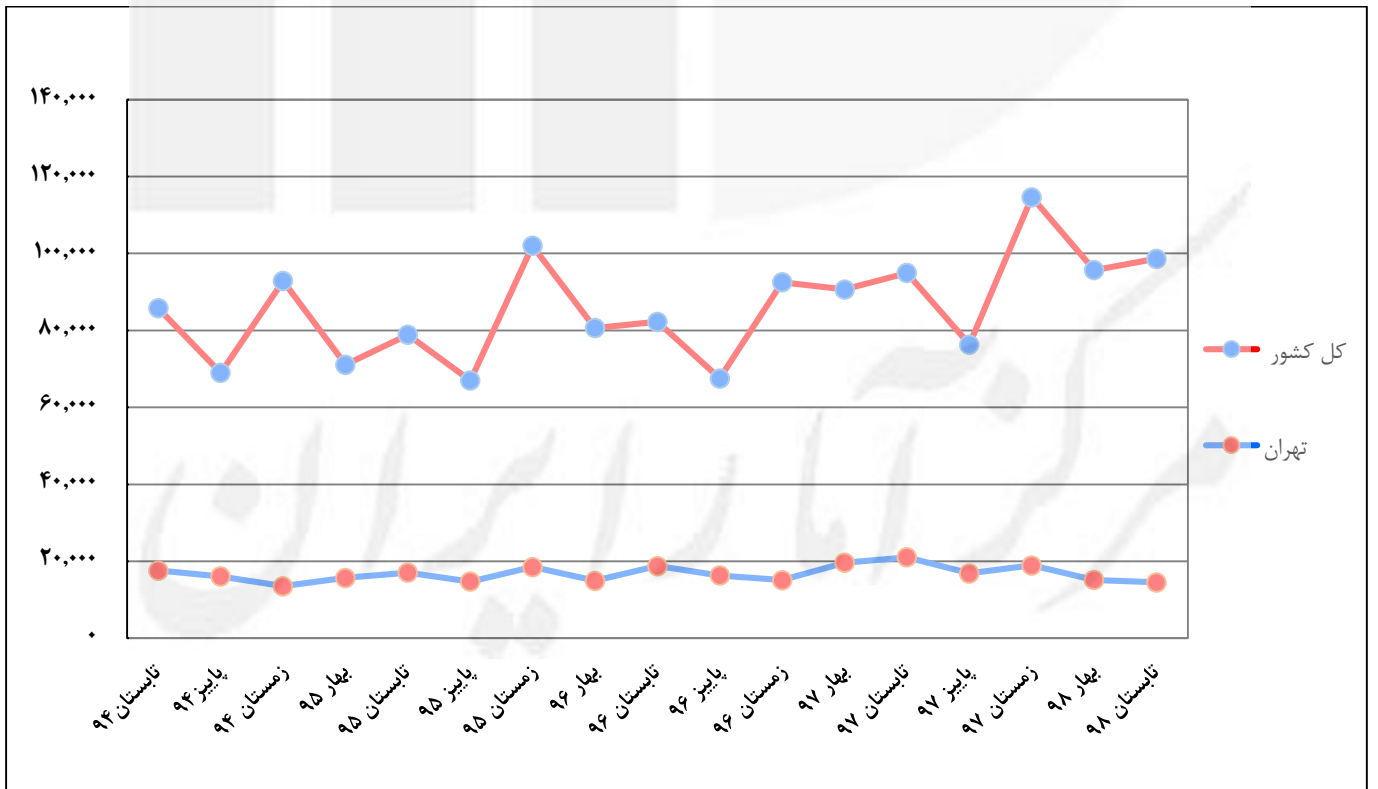


نمودار ۹- روند تغییرات تعداد پروانه‌های ساختمانی صادرشده برای احداث ساختمان در شهر تهران و کل کشور از تابستان ۱۳۹۴ تا

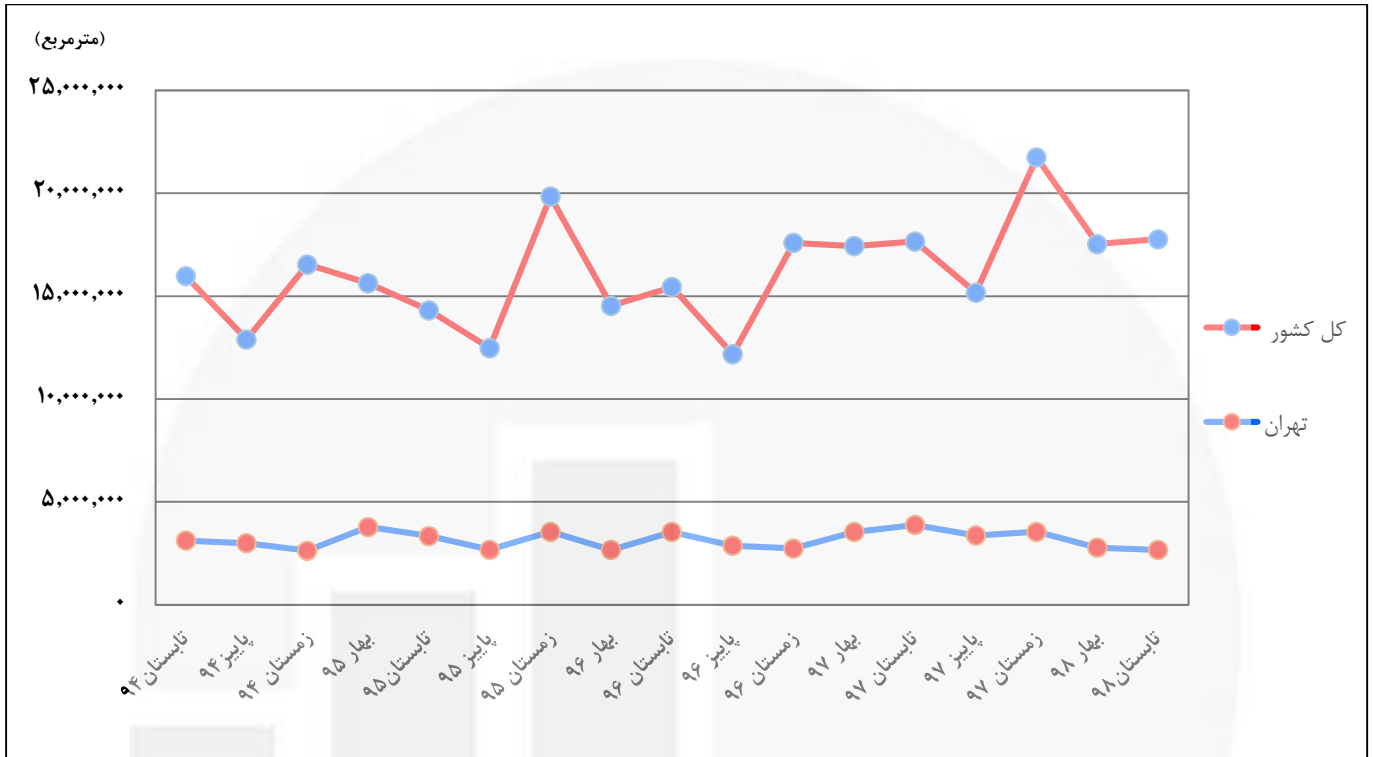
تابستان ۱۳۹۸



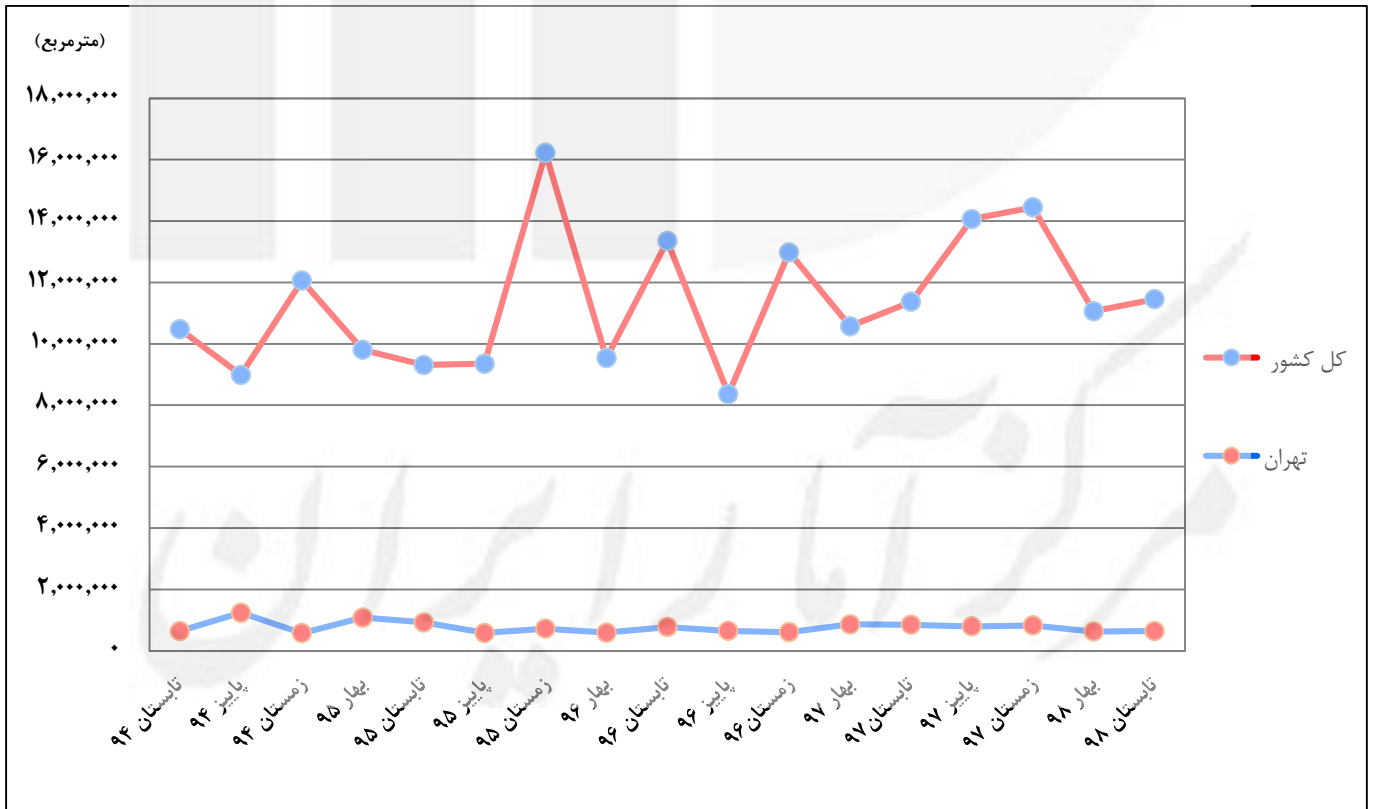
نمودار ۱۰- روند تغییرات تعداد واحد مسکونی در پروانه‌های احداث ساختمان در شهر تهران و کل کشور از تابستان ۱۳۹۴ تا تابستان ۱۳۹۸



نمودار ۱۱- روند تغییرات مساحت زیربنا در پروانه‌های احداث ساختمانی در شهر تهران و کل کشور از تابستان ۱۳۹۴ تا تابستان ۱۳۹۸



نمودار ۱۲- روند تغییرات مساحت زمین در پروانه‌های احداث ساختمانی در شهر تهران و کل کشور از تابستان ۱۳۹۴ تا تابستان ۱۳۹۸





جدول‌های آماری

مرکز آمار ایران

۱- تعداد پروانه‌های ساختمانی برحسب نوع پروانه، بخش متقاضی و استان: تابستان ۱۳۹۸

پروانه افزایش بنا				پروانه احداث ساختمان				کل	استان (نقاط شهری)
دولتی	تعاونی	خصوصی	جمع	دولتی	تعاونی	خصوصی	جمع		
۱۲	۳	۲۹۰۱	۲۹۱۶	۱۶۷	۹۰	۳۸۱۳۶	۳۸۳۹۳	۴۱۳۰۹	کل کشور.....
۱۱	۳	۲۸۹۳	۲۹۰۷	۱۲۱	۹۰	۳۶۰۶۶	۳۶۲۷۷	۳۹۱۸۴	کل کشور (به جز شهر تهران).....
۰	۰	۱۸	۱۸	۷	۵	۱۷۴۰	۱۷۵۲	۱۷۷۰	آذربایجان شرقی.....
۲	۰	۹۹	۱۰۱	۱۰	۰	۱۵۷۸	۱۵۸۸	۱۶۸۹	آذربایجان غربی.....
۰	۰	۷۶	۷۶	۲	۱	۸۴۶	۸۴۹	۹۲۵	اردبیل.....
۰	۰	۱۱۴	۱۱۴	۶	۲	۳۴۶۸	۳۴۷۶	۳۵۹۰	اصفهان.....
۱	۰	۵۵	۵۶	۲	۱	۹۵۶	۹۵۹	۱۰۱۵	البرز.....
۰	۰	۳۷	۳۷	۰	۱	۴۳۷	۴۳۸	۴۷۵	ایلام.....
۰	۰	۳۵	۳۵	۱	۳	۸۳۴	۸۳۸	۸۷۳	بوشهر.....
۱	۰	۹۱	۹۲	۴۸	۱	۴۲۹۵	۴۳۴۴	۴۴۳۶	تهران.....
۰	۰	۸۳	۸۳	۲	۱	۲۲۲۵	۲۲۲۸	۲۳۱۱	تهران (به جز شهر تهران).....
۱	۰	۸	۹	۴۶	۰	۲۰۷۰	۲۱۱۶	۲۱۲۵	شهر تهران.....
۰	۰	۳۴	۳۴	۲	۲۸	۵۳۲	۵۶۲	۵۹۶	چهارمحال و بختیاری.....
۲	۰	۴۴	۴۶	۰	۰	۴۶۲	۴۶۲	۵۰۸	خراسان جنوبی.....
۰	۱	۴۹۰	۴۹۱	۹	۱	۱۷۳۸	۱۷۴۸	۲۲۳۹	خراسان رضوی.....
۰	۰	۶۲	۶۲	۱	۰	۸۳۳	۸۳۴	۸۹۶	خراسان شمالی.....
۱	۰	۵۳۶	۵۳۷	۶	۵	۱۸۳۳	۱۸۴۴	۲۳۸۱	خوزستان.....
۰	۰	۶۴	۶۴	۲	۲	۷۴۹	۷۵۳	۸۱۷	زنجان.....
۰	۰	۱۵	۱۵	۰	۰	۳۷۵	۳۷۵	۳۹۰	سمنان.....
۰	۰	۴۲	۴۲	۳	۲	۵۶۲	۵۶۷	۶۰۹	سیستان و بلوچستان.....
۰	۱	۲۱۹	۲۲۰	۲۵	۱۴	۲۶۹۹	۲۷۳۸	۲۹۵۸	فارس.....
۰	۰	۲۲	۲۲	۰	۱	۶۰۵	۶۰۶	۶۲۸	قزوین.....
۰	۰	۹	۹	۱۱	۱	۷۲۱	۷۳۳	۷۴۲	قم.....
۰	۰	۱۱۸	۱۱۸	۶	۲	۸۴۱	۸۴۹	۹۶۷	کردستان.....
۱	۰	۲۵۰	۲۵۱	۷	۶	۲۴۳۵	۲۴۴۸	۲۶۹۹	کرمان.....
۱	۰	۸۲	۸۳	۰	۱	۸۹۶	۸۹۷	۹۸۰	کرمانشاه.....
۰	۰	۶۸	۶۸	۰	۱	۵۲۴	۵۲۵	۵۹۳	کهگیلویه و بویراحمد.....
۱	۱	۹۱	۹۳	۴	۲	۱۱۹۵	۱۲۰۱	۱۲۹۴	گلستان.....
۱	۰	۱۹	۲۰	۶	۲	۱۷۴۶	۱۷۵۴	۱۷۷۴	گیلان.....
۰	۰	۹۹	۹۹	۰	۱	۱۱۴۰	۱۱۴۱	۱۲۴۰	لرستان.....
۱	۰	۵۸	۵۹	۰	۲	۱۶۱۵	۱۶۱۷	۱۶۷۶	مازندران.....
۰	۰	۱۲	۱۲	۳	۳	۸۰۱	۸۰۷	۸۱۹	مرکزی.....
۰	۰	۲۲	۲۲	۳	۱	۳۸۷	۳۹۱	۴۱۳	هرمزگان.....
۰	۰	۱۴	۱۴	۳	۱	۸۳۶	۸۴۰	۸۵۴	همدان.....
۰	۰	۶	۶	۰	۰	۴۵۷	۴۵۷	۴۶۳	یزد.....

۲- مساحت زیربنای تعیین شده در پروانه‌های ساختمانی برحسب نوع پروانه، بخش متقاضی و استان: تابستان ۱۳۹۸ (مترمربع)

کل	پروانه احداث ساختمان				پروانه افزایش بنا			استان (نقاط شهری)
	جمع	خصوصی	تعاونی	دولتی	جمع	خصوصی	تعاونی	
۱۱۸۱۵۵۵۰۹	۱۷۷۷۳۲۱۹	۱۷۳۵۵۷۶۴	۸۲۲۴۷	۳۳۵۲۰۸	۱۰۸۲۲۹۰	۸۶۰۹۷۷	۲۹۱۱	کل کشور.....
۱۵۹۶۴۶۶۹	۱۵۱۰۶۶۰۶	۱۴۸۹۵۲۰۸	۸۲۲۴۷	۱۲۹۱۵۱	۸۵۸۰۶۳	۸۴۳۶۲۸	۲۹۱۱	کل کشور (به جز شهر تهران).....
۱۰۰۵۹۴۶	۱۰۰۳۹۹۳	۹۹۷۶۵۵	۴۵۸۸	۱۷۵۰	۱۹۵۳	۱۹۵۳	.	آذربایجان شرقی
۶۷۸۴۵۲	۶۵۱۷۸۱	۶۴۰۴۲۲	.	۱۱۳۵۹	۲۶۶۷۱	۲۵۶۴۶	۱۰۲۵	آذربایجان غربی
۴۶۶۶۸۳	۴۵۱۹۷۰	۴۴۹۴۲۰	۷۴۰	۱۸۱۰	۱۴۷۱۳	۱۴۷۱۳	.	اردبیل
۱۶۲۲۹۹۰	۱۵۸۰۸۴۴	۱۵۷۴۴۷۶	۵۵۴	۵۸۱۴	۴۲۱۴۶	۴۲۱۴۶	.	اصفهان
۸۷۶۸۳۱	۷۹۷۲۴۹	۷۹۴۱۳۲	۵۵۹	۲۵۵۸	۷۷۱۶۳	۷۷۱۶۳	۲۴۱۹	البرز
۱۲۴۶۶۹	۱۰۷۷۷۲	۱۰۷۶۷۴	۹۸	.	۱۶۸۹۷	۱۶۸۹۷	.	ایلام
۲۸۶۹۴۷	۲۷۹۳۸۴	۲۷۸۶۱۵	۶۳۱	۱۳۸	۷۵۶۳	۷۵۶۳	.	بوشهر
۴۲۱۶۲۵۳	۳۹۱۹۵۱۹	۳۷۰۶۰۳۱	۲۶۵۰	۲۱۰۸۳۸	۲۹۶۷۳۴	۸۹۸۵۶	۲۰۶۸۷۸	تهران
۱۳۲۵۴۱۳	۱۲۵۲۹۰۶	۱۲۴۵۴۷۵	۲۶۵۰	۴۷۸۱	۷۲۵۰۷	۷۲۵۰۷	.	تهران (به جز شهر تهران).....
۲۸۹۰۸۴۰	۲۶۶۶۶۱۳	۲۴۶۰۵۵۶	.	۲۰۶۰۵۷	۲۲۴۲۲۷	۱۷۳۴۹	۲۰۶۸۷۸	شهر تهران
۲۱۵۸۵۴	۱۹۹۳۷۰	۱۹۳۴۸۹	۵۵۲۸	۳۵۳	۱۶۴۸۴	۱۶۴۸۴	.	چهارمحال و بختیاری
۱۰۲۷۶۴	۹۰۶۹۰	۹۰۶۹۰	.	.	۸۰۰۴	۱۲۰۷۴	۴۰۷۰	خراسان جنوبی
۷۸۰۶۲۶	۶۸۱۲۷۳	۶۶۴۱۹۴	۳۵۵۱	۱۳۵۲۸	۹۹۳۵۳	۹۷۷۷۵	۱۵۷۸	خراسان رضوی
۲۵۲۹۹۳	۲۴۶۱۴۲	۲۴۵۶۹۲	.	۴۵۰	۶۸۵۱	۶۸۵۱	.	خراسان شمالی
۷۴۶۶۶۰	۵۵۲۶۸۷	۵۲۶۷۰۹	۶۵۲۰	۱۹۴۵۸	۱۹۳۹۷۳	۱۹۱۰۱۷	۲۹۵۶	خوزستان
۲۶۴۷۱۳	۲۵۰۲۶۴	۲۴۶۰۱۰	۳۲۷۱	۹۸۳	۱۴۴۴۹	۱۴۴۴۹	.	زنجان
۱۴۰۸۲۳	۱۳۷۵۲۰	۱۳۷۵۲۰	.	.	۳۳۱۳	۳۳۱۳	.	سمنان
۲۴۱۹۹۶	۲۲۶۸۱۲	۲۱۲۱۶۰	۱۲۶۷۸	۱۹۷۴	۱۵۱۸۴	۱۵۱۸۴	.	سیستان و بلوچستان
۱۳۲۸۷۷۶	۱۲۹۰۱۷۹	۱۲۶۲۶۸۰	۶۴۸۱	۲۱۰۱۸	۳۸۳۶۴	۳۸۳۶۴	۲۳۳	فارس
۳۱۰۵۴۸	۳۰۷۵۵۳	۳۰۶۰۸۳	۱۴۷۰	.	۲۹۹۵	۲۹۹۵	.	قزوین
۳۷۳۴۵۵	۳۶۹۵۳۴	۳۵۸۴۳۶	۶۰۲۹	۵۰۶۹	۳۹۲۱	۳۹۲۱	.	قم
۳۱۸۰۱۲	۳۰۴۴۸۴	۲۹۷۲۷۲	۸۶۵	۶۳۴۷	۱۳۵۲۸	۱۳۵۲۸	.	کردستان
۵۸۵۹۰۹	۵۴۱۴۲۵	۵۱۶۲۱۶	۲۰۶۳۳	۴۵۷۶	۴۳۹۷۴	۴۴۴۸۴	۵۱۰	کرمان
۳۵۷۱۵۱	۳۴۶۶۱۰	۳۴۶۱۷۸	۴۳۲	.	۱۰۳۳۵	۱۰۵۴۱	۲۰۶	کرمانشاه
۱۶۰۶۰۴	۱۴۷۸۵۶	۱۴۷۸۱۶	۴۰	.	۱۲۷۴۸	۱۲۷۴۸	.	کهگیلویه و بویراحمد
۳۲۴۶۱۹	۲۸۵۰۱۱	۲۸۰۳۹۱	۱۴۴	۴۴۷۶	۳۸۴۷۵	۳۹۶۰۸	۱۱۰۰	گلستان
۷۶۶۷۸۳	۷۶۳۷۵۳	۷۴۸۲۰۱	۶۳۲	۱۴۹۲۰	۲۹۰۵	۳۰۳۰	۱۲۵	گیلان
۲۸۳۷۴۱	۲۶۴۸۱۸	۲۶۴۵۹۰	۲۲۸	.	۱۸۹۲۳	۱۸۹۲۳	.	لرستان
۹۴۲۴۸۱	۹۰۴۵۳۴	۹۰۳۴۰۴	۱۱۳۰	.	۳۷۷۶۷	۳۷۹۴۷	۱۸۰	مازندران
۳۰۴۱۴۱	۳۰۲۴۳۱	۳۰۰۸۵۴	۸۰۰	۷۷۷	۱۷۱۰	۱۷۱۰	.	مرکزی
۲۴۵۸۵۳	۲۴۲۵۳۰	۲۳۹۴۸۵	۱۷۰۹	۱۳۲۶	۳۳۲۳	۳۳۲۳	.	هرمزگان
۳۹۷۲۸۱	۳۹۵۱۴۴	۳۸۹۱۸۲	۲۸۶	۵۶۷۶	۲۱۳۷	۲۱۳۷	.	همدان
۱۳۰۹۴۵	۱۳۰۰۸۷	۱۳۰۰۸۷	.	.	۸۵۸	۸۵۸	.	یزد

۳- تعداد واحد مسکونی تعیین شده در پروانه‌های ساختمانی برحسب نوع پروانه، بخش متقاضی و استان: تابستان ۱۳۹۸

دولتی	پروانه افزایش بنا			پروانه احداث ساختمان				کل	استان (نقاط شهری)
	تعاونی	خصوصی	جمع	دولتی	تعاونی	خصوصی	جمع		
۱۴۵۶	۱	۴۸۲۷	۶۲۸۴	۶۲۷	۳۴۶	۹۷۶۸۶	۹۸۶۵۹	۱۰۴۹۴۳	کل کشور.....
.	۱	۴۷۸۴	۴۷۸۵	۱۹۶	۳۴۶	۸۳۵۷۷	۸۴۱۱۹	۸۸۹۰۴	کل کشور (به جز شهر تهران).....
.	.	۱۷	۱۷	۳	۷	۵۳۶۵	۵۳۷۵	۵۳۹۲	آذربایجان شرقی.....
.	.	۲۷۸	۲۷۸	۱۲	۰	۳۷۲۱	۳۷۳۳	۴۰۱۱	آذربایجان غربی.....
.	.	۹۳	۹۳	۰	۵	۲۵۱۶	۲۵۲۱	۲۶۱۴	اردبیل.....
.	.	۱۴۶	۱۴۶	۱۴	۱	۸۴۳۵	۸۴۵۰	۸۵۹۶	اصفهان.....
.	.	۲۱۰	۲۱۰	۱	۲	۳۹۳۰	۳۹۳۳	۴۱۴۳	البرز.....
.	.	۹۸	۹۸	۰	۱	۶۹۵	۶۹۶	۷۹۴	ایلام.....
.	.	۵۷	۵۷	۱	۴	۱۵۲۴	۱۵۲۹	۱۵۸۶	بوشهر.....
۱۴۵۶	.	۴۲۵	۱۸۸۱	۴۳۳	۱۴	۲۰۶۹۹	۲۱۱۴۶	۲۳۰۲۷	تهران.....
.	.	۳۸۲	۳۸۲	۲	۱۴	۶۵۹۰	۶۶۰۶	۶۹۸۸	تهران (به جز شهر تهران).....
۱۴۵۶	.	۴۳	۱۴۹۹	۴۳۱	۰	۱۴۱۰۹	۱۴۵۴۰	۱۶۰۳۹	شهر تهران.....
.	.	۸۳	۸۳	۱	۵۶	۱۰۷۱	۱۱۲۸	۱۲۱۱	چهارمحال و بختیاری.....
.	.	۴۲	۴۲	۰	۰	۵۷۸	۵۷۸	۶۲۰	خراسان جنوبی.....
.	.	۴۴۸	۴۴۸	۳۸	۰	۳۴۲۲	۳۴۶۰	۳۹۰۸	خراسان رضوی.....
.	.	۵۰	۵۰	۰	۰	۱۴۷۶	۱۴۷۶	۱۵۲۶	خراسان شمالی.....
.	.	۱۱۹۱	۱۱۹۱	۴	۴۶	۳۲۶۳	۳۳۱۳	۴۵۰۴	خوزستان.....
.	.	۵۸	۵۸	۰	۱۶	۱۳۳۳	۱۳۴۹	۱۴۰۷	زنجان.....
.	.	۲۰	۲۰	۰	۰	۹۲۱	۹۲۱	۹۴۱	سمنان.....
.	.	۹۹	۹۹	۱	۹۷	۱۲۵۸	۱۳۵۶	۱۴۵۵	سیستان و بلوچستان.....
.	۱	۲۲۱	۲۲۲	۸۳	۳۴	۶۶۴۴	۶۷۶۱	۶۹۸۳	فارس.....
.	.	۲۴	۲۴	۰	۱۶	۱۸۳۵	۱۸۵۱	۱۸۷۵	قزوین.....
.	.	۱۴	۱۴	۲۰	۰	۲۰۳۹	۲۰۵۹	۲۰۷۳	قم.....
.	.	۸۰	۸۰	۱۰	۱	۱۶۱۲	۱۶۲۳	۱۷۰۳	کردستان.....
.	.	۳۰۸	۳۰۸	۱	۷	۳۴۳۰	۳۴۳۸	۳۷۴۶	کرمان.....
.	.	۹۱	۹۱	۰	۳	۲۰۶۲	۲۰۶۵	۲۱۵۶	کرمانشاه.....
.	.	۹۸	۹۸	۰	۰	۸۴۶	۸۴۶	۹۴۴	کهگیلویه و بویراحمد.....
.	.	۲۶۲	۲۶۲	۱	۲	۱۹۳۲	۱۹۳۵	۲۱۹۷	گلستان.....
.	.	۲۳	۲۳	۱	۵	۴۴۹۱	۴۴۹۷	۴۵۲۰	گیلان.....
.	.	۱۵۲	۱۵۲	۰	۱	۱۶۷۴	۱۶۷۵	۱۸۲۷	لرستان.....
.	.	۱۸۱	۱۸۱	۰	۸	۴۴۹۴	۴۵۰۲	۴۶۸۳	مازندران.....
.	.	۱۳	۱۳	۰	۴	۲۱۱۸	۲۱۲۲	۲۱۳۵	مرکزی.....
.	.	۲۱	۲۱	۲	۱۶	۱۲۰۵	۱۲۲۳	۱۲۴۴	هرمزگان.....
.	.	۱۶	۱۶	۱	۰	۲۳۹۹	۲۴۰۰	۲۴۱۶	همدان.....
.	.	۸	۸	۰	۰	۶۹۸	۶۹۸	۷۰۶	یزد.....

۴- تعداد پروانه و مساحت زمین در پروانه‌های احداث ساختمان برحسب وضع زمین و استان: تابستان ۱۳۹۸

ساختمان تخریبی		باغ یا مزرعه		زمین بایر		مساحت کل زمین (مترمربع)	تعداد کل پروانه	استان (نقاط شهری)
مساحت (مترمربع)	تعداد پروانه	مساحت (مترمربع)	تعداد پروانه	مساحت (مترمربع)	تعداد پروانه			
۲۴۴۲۶۰۴	۱۱۰۴	۱۱۴۵۶۰۱۲	۳۸۳۹۳	کل کشور
۱۹۱۴۲۱۲	۶۷۸۰	۳۷۱۸۷۱	۲۶۴	۸۵۲۴۹۴۹	۲۹۲۳۳	۱۰۸۱۱۰۳۲	۳۶۲۷۷	کل کشور (به جز شهر تهران).....
۱۲۳۱۶۱	۵۸۱	۶۹۱	۳	۲۸۱۰۹۸	۱۱۶۸	۴۰۴۹۵۰	۱۷۵۲	آذربایجان شرقی.....
۹۸۲۵۵	۲۴۴	۵۲۰۱	۳	۲۸۷۹۵۹	۱۳۴۱	۳۹۱۴۱۵	۱۵۸۸	آذربایجان غربی.....
۳۶۵۱۱	۱۲۵	۶۲۶۷	۳	۱۷۸۹۳۲	۷۲۱	۲۲۱۷۱۰	۸۴۹	اردبیل.....
۱۸۵۶۲۶	۶۹۰	۸۳۶۱۹	۲۹	۷۳۲۴۹۵	۲۷۵۷	۱۰۰۱۷۴۰	۳۴۷۶	اصفهان.....
۶۵۲۳۵	۲۰۷	۲۵۰۴۸	۱۶	۴۲۱۳۳۹	۷۳۶	۵۱۱۶۲۲	۹۵۹	البرز.....
۱۴۴۵۸	۶۴	.	.	۸۲۴۲۴	۳۷۴	۹۶۸۸۲	۴۳۸	ایلام.....
۵۰۰۶۵	۱۲۲	۶۸۱۲	۳	۲۱۵۴۲۰	۷۱۳	۲۷۲۲۹۷	۸۳۸	بوشهر.....
۷۲۶۷۳۳	۲۵۷۹	۱۵۴۷۸۳۴	۴۳۴۴	تهران.....
۱۹۸۳۴۱	۵۵۵	۵۴۷۲۳	۳۰	۶۴۹۷۹۰	۱۶۴۳	۹۰۲۸۵۴	۲۲۲۸	تهران (به جز شهر تهران).....
۵۲۸۳۹۲	۲۰۲۴	۶۴۴۹۸۰	۲۱۱۶	شهر تهران.....
۱۹۳۹۸	۷۹	.	.	۱۱۳۴۳۲	۴۸۳	۱۳۲۸۳۰	۵۶۲	چهارمحال و بختیاری.....
۱۲۰۴۵	۴۴	۱۵۰۹۵	۹	۱۰۲۳۱۰	۴۰۹	۱۲۹۴۵۰	۴۶۲	خراسان جنوبی.....
۷۹۱۷۸	۳۰۵	۱۱۷۴۵	۹	۳۳۰۹۳۶	۱۴۳۴	۴۲۱۸۵۹	۱۷۴۸	خراسان رضوی.....
۴۰۹۹۶	۱۸۳	۲۰۹	۱	۱۹۴۹۵۰	۶۵۰	۲۳۶۱۵۵	۸۳۴	خراسان شمالی.....
۷۹۵۲۹	۳۶۷	۵۳۰	۱	۳۵۰۲۸۰	۱۴۷۶	۴۳۰۳۳۹	۱۸۴۴	خوزستان.....
۴۲۷۱۶	۱۸۰	.	.	۱۲۰۲۷۴	۵۷۳	۱۶۲۹۹۰	۷۵۳	زنجان.....
۳۶۲۷۴	۴۹	۴۰۵۶۷	۲۰	۷۳۴۹۹	۳۰۶	۱۵۰۳۴۰	۳۷۵	سمنان.....
۱۲۶۷۲	۳۳	۶۵۰	۲	۱۹۲۵۷۹	۵۳۲	۲۰۵۹۰۱	۵۶۷	سیستان و بلوچستان.....
۱۶۲۰۵۵	۵۰۱	۴۷۹۲۸	۴۱	۶۲۵۶۲۲	۲۱۹۶	۸۳۵۶۰۵	۲۷۳۸	فارس.....
۳۸۸۷۱	۱۷۷	۱۳۵۶	۱	۱۴۴۴۵۴	۴۲۸	۱۸۴۶۸۱	۶۰۶	قزوین.....
۲۱۷۱۱	۱۱۴	۱۴۶۰	۲	۱۳۸۳۳۸	۶۱۷	۱۶۱۵۰۹	۷۳۳	قم.....
۲۷۳۴۷	۱۶۳	۲۱۹	۱	۲۰۳۸۲۷	۶۸۵	۲۳۱۳۹۳	۸۴۹	کردستان.....
۱۵۲۷۸	۵۴	۹۳۵۳	۲۳	۷۲۶۳۸۲	۲۳۷۱	۷۵۱۰۱۳	۲۴۴۸	کرمان.....
۹۴۵۱۴	۴۱۵	۱۷۰۰	۱	۱۰۳۲۵۳	۴۸۱	۱۹۹۴۶۷	۸۹۷	کرمانشاه.....
۱۱۴۱۳	۴۰	.	.	۱۵۰۴۹۱	۴۸۵	۱۶۱۹۰۴	۵۲۵	کهگیلویه و بویراحمد.....
۹۰۹۲۰	۲۵۰	۳۱۶	۱	۳۲۲۳۴۸	۹۵۰	۴۱۳۵۸۴	۱۲۰۱	گلستان.....
۷۷۸۲۶	۲۷۶	۲۴۴۸	۶	۴۸۴۲۴۴	۱۴۷۲	۵۶۴۵۰۸	۱۷۵۴	گیلان.....
۳۵۰۲۹	۱۶۸	۷۵۸	۳	۱۷۶۳۲۲	۹۷۰	۲۱۲۱۰۹	۱۱۴۱	لرستان.....
۸۷۸۲۳	۱۹۱	۹۶۹۱	۱۰	۶۰۰۹۵۷	۱۴۱۶	۶۹۸۴۷۱	۱۶۱۷	مازندران.....
۷۱۰۰۱	۲۷۲	۶۳۷۰	۸	۱۳۷۳۰۳	۵۲۷	۲۱۴۶۷۴	۸۰۷	مرکزی.....
۹۸۴۸	۱۶	۱۷۰۰	۲	۱۴۷۳۰۰	۳۷۳	۱۵۸۸۴۸	۳۹۱	هرمزگان.....
۶۶۰۲۲	۲۸۵	۷۰۲۲	۱۱	۱۳۰۹۴۷	۵۴۴	۲۰۳۹۹۱	۸۴۰	همدان.....
۱۰۰۹۴	۳۰	۳۰۴۰۳	۲۵	۱۰۵۴۴۴	۴۰۲	۱۴۵۹۴۱	۴۵۷	یزد.....

۵- تعداد پروانه‌های احداث ساختمان برحسب تعداد طبقات ساختمان و استان: تابستان ۱۳۹۸

استان (نقاط شهری)	جمع	طبقه ۱	طبقه ۲	طبقه ۳	طبقه ۴	طبقه ۵ و بیش‌تر
کل کشور.....	۳۸۳۹۳	۱۱۴۱۵	۹۵۵۹	۵۸۹۵	۳۶۵۳	۷۸۷۱
کل کشور (به جز شهر تهران).....	۳۶۲۷۷	۱۱۴۰۸	۹۵۴۹	۵۸۸۲	۳۵۵۴	۵۸۸۴
آذربایجان شرقی.....	۱۷۵۲	۲۵۷	۳۸۱	۲۷۷	۲۰۹	۶۲۸
آذربایجان غربی.....	۱۵۸۸	۲۴۹	۶۱۳	۴۰۲	۱۳۸	۱۸۶
اردبیل.....	۸۴۹	۲۱۲	۱۸۵	۱۴۴	۶۲	۲۴۶
اصفهان.....	۳۴۷۶	۷۲۶	۱۲۸۹	۶۷۱	۳۵۱	۴۳۹
البرز.....	۹۵۹	۸۱	۲۱۷	۱۴۳	۹۰	۴۲۸
ایلام.....	۴۳۸	۲۰۷	۱۱۱	۷۳	۲۸	۱۹
بوشهر.....	۸۳۸	۴۰۰	۱۸۷	۱۶۱	۶۰	۳۰
تهران.....	۴۳۴۴	۱۲۴	۳۳۵	۵۵۷	۷۵۱	۲۵۷۷
تهران (به جز شهر تهران).....	۲۲۲۸	۱۱۷	۳۳۵	۵۴۴	۶۵۲	۵۹۰
شهر تهران.....	۲۱۱۶	۷	۱۰	۱۳	۹۹	۱۹۸۷
چهارمحال و بختیاری.....	۵۶۲	۱۴۱	۲۲۷	۸۸	۴۲	۶۴
خراسان جنوبی.....	۴۶۲	۳۲۷	۷۹	۲۹	۱۰	۱۷
خراسان رضوی.....	۱۷۴۸	۷۱۱	۴۳۷	۱۷۴	۱۴۴	۲۸۲
خراسان شمالی.....	۸۳۴	۳۷۷	۱۵۵	۱۳۹	۷۰	۹۳
خوزستان.....	۱۸۴۴	۹۷۵	۵۸۷	۱۰۴	۴۹	۱۲۹
زنجان.....	۷۵۳	۲۲۶	۱۵۲	۱۷۲	۸۳	۱۲۰
سمنان.....	۳۷۵	۱۴۹	۱۰۰	۴۴	۴۲	۴۰
سیستان و بلوچستان.....	۵۶۷	۲۳۸	۱۳۰	۱۱۳	۳۵	۵۱
فارس.....	۲۷۳۸	۹۹۸	۶۹۷	۳۴۹	۱۵۹	۵۳۵
قزوین.....	۶۰۶	۸۶	۸۴	۱۱۱	۱۵۰	۱۷۵
قم.....	۷۳۳	۱۱۲	۲۳۴	۹۷	۱۲۸	۱۶۲
کردستان.....	۸۴۹	۱۵۴	۲۵۹	۲۱۰	۱۱۴	۱۱۲
کرمان.....	۲۴۴۸	۱۸۲۹	۳۸۲	۱۱۲	۵۹	۶۶
کرمانشاه.....	۸۹۷	۱۵۲	۲۴۴	۲۷۷	۶۶	۱۵۸
کهگیلویه و بویراحمد.....	۵۲۵	۲۴۵	۱۸۰	۷۲	۱۵	۱۳
گلستان.....	۱۲۰۱	۷۶۴	۲۳۶	۸۳	۴۳	۷۵
گیلان.....	۱۷۵۴	۳۴۵	۵۸۵	۲۷۷	۲۵۲	۲۹۵
لرستان.....	۱۱۴۱	۲۸۳	۴۳۱	۲۸۲	۸۸	۵۷
مازندران.....	۱۶۱۷	۲۳۱	۴۱۲	۳۳۹	۲۲۷	۴۰۸
مرکزی.....	۸۰۷	۲۹۶	۱۹۹	۱۱۲	۵۰	۱۵۰
هرمزگان.....	۳۹۱	۱۷۵	۸۸	۲۱	۱۹	۸۸
همدان.....	۸۴۰	۱۷۲	۲۲۷	۱۶۲	۶۸	۲۱۱
یزد.....	۴۵۷	۱۷۳	۱۱۶	۱۰۰	۵۱	۱۷

۶- تعداد پروانه‌های احداث ساختمان برحسب نوع اسکلت و مصالح عمده‌ی به‌کار رفته در ساختمان و استان: تابستان ۱۳۹۸

استان (نقاط شهری)	کل	فلزی	بتون‌آرمه	سایر			
				جمع	آجر و آهن	آجر و چوب	بلوک سیمانی
کل کشور.....	۳۸۳۹۳	۵۶۵۹	۲۶۷۰۸	۶۰۴۶	۵۷۰۳	۲۱	۳۰۲
کل کشور (به‌جز شهر تهران).....	۳۶۲۷۷	۵۲۸۹	۲۴۹۶۵	۶۰۲۳	۵۷۰۰	۲۱	۳۰۲
آذربایجان شرقی.....	۱۷۵۲	۵۳	۱۶۲۵	۷۴	۶۸	۱	۵
آذربایجان غربی.....	۱۵۸۸	۱۶۲	۱۲۸۶	۱۴۰	۱۳۴	۰	۶
اردبیل.....	۸۴۹	۱۰۶	۶۹۵	۴۸	۴۸	۰	۰
اصفهان.....	۳۴۷۶	۱۵۲	۳۲۶۹	۵۵	۵۵	۰	۰
البرز.....	۹۵۹	۱۲۶	۸۳۲	۱	۰	۰	۱
ایلام.....	۴۳۸	۱۰	۱۶۹	۲۵۹	۲۵۴	۰	۵
بوشهر.....	۸۳۸	۱	۴۳۹	۳۹۸	۲۱۷	۲	۱۷۹
تهران.....	۴۳۴۴	۸۳۰	۳۵۰۲	۱۲	۱۲	۰	۰
تهران (به‌جز شهر تهران).....	۲۲۲۸	۴۶۰	۱۷۵۹	۹	۹	۰	۰
شهر تهران.....	۲۱۱۶	۳۷۰	۱۷۴۳	۳	۳	۰	۰
چهارمحال و بختیاری.....	۵۶۲	۰	۵۰۲	۶۰	۶۰	۰	۰
خراسان جنوبی.....	۴۶۲	۳۲۸	۷۷	۵۷	۵۶	۰	۱
خراسان رضوی.....	۱۷۴۸	۱۵۱۵	۱۸۷	۴۶	۴۶	۰	۰
خراسان شمالی.....	۸۳۴	۴۰	۷۸۵	۹	۹	۰	۰
خوزستان.....	۱۸۴۴	۱۱۳	۵۱۶	۱۲۱۵	۱۲۰۷	۵	۳
زنجان.....	۷۵۳	۴۰	۵۸۱	۱۳۲	۱۳۲	۰	۰
سمنان.....	۳۷۵	۵	۳۵۸	۱۲	۱۲	۰	۰
سیستان و بلوچستان.....	۵۶۷	۶۶	۳۴۳	۱۵۸	۱۴۹	۱	۸
فارس.....	۲۷۳۸	۵۷	۱۱۸۶	۱۴۹۵	۱۴۹۴	۰	۱
قزوین.....	۶۰۶	۵۱	۵۵۵	۰	۰	۰	۰
قم.....	۷۳۳	۴۸	۶۳۳	۵۲	۵۲	۰	۰
کردستان.....	۸۴۹	۶۹	۶۴۵	۱۳۵	۱۳۵	۰	۰
کرمان.....	۲۴۴۸	۲۱۰	۱۵۰۶	۷۳۲	۷۳۲	۰	۰
کرمانشاه.....	۸۹۷	۳۷۰	۴۶۲	۶۵	۶۳	۱	۱
کهگیلویه و بویراحمد.....	۵۲۵	۵۵	۱۵۷	۳۱۳	۲۵۶	۱۰	۴۷
گلستان.....	۱۲۰۱	۰	۱۱۹۹	۲	۲	۰	۰
گیلان.....	۱۷۵۴	۷	۱۷۳۶	۱۱	۱	۰	۱۰
لرستان.....	۱۱۴۱	۸۴۳	۲۹۴	۴	۴	۰	۰
مازندران.....	۱۶۱۷	۱۵	۱۵۹۷	۵	۴	۰	۱
مرکزی.....	۸۰۷	۲۲۹	۵۵۸	۲۰	۲۰	۰	۰
هرمزگان.....	۳۹۱	۳	۲۸۹	۹۹	۶۷	۰	۳۲
همدان.....	۸۴۰	۱۳۷	۵۶۹	۱۳۴	۱۳۲	۱	۱
یزد.....	۴۵۷	۱۸	۱۵۶	۲۸۳	۲۸۲	۰	۱

۷- تعداد پروانه‌های احداث ساختمان برحسب مورد استفاده‌ی ساختمان و استان: تابستان ۱۳۹۸

استان (نقاط شهری)	جمع	مسکونی	مسکونی و کارگاه توام	بازرگانی	صنعتی	آموزشی	بهداشتی یا درمانی	سایر
کل کشور.....	۳۸۳۹۳	۳۳۰۶۴	۲۷۸۲	۲۰۸۸	۲۵۹	۵۶	۳۶	۱۰۸
کل کشور (به جز شهر تهران).....	۳۶۲۷۷	۳۱۱۸۲	۲۵۸۱	۲۰۶۳	۲۵۵	۵۶	۳۳	۱۰۷
آذربایجان شرقی.....	۱۷۵۲	۱۴۴۳	۱۶۲	۱۲۳	۹	۲	۴	۹
آذربایجان غربی.....	۱۵۸۸	۱۳۵۰	۱۷۳	۵۵	۰	۲	۴	۴
اردبیل.....	۸۴۹	۶۵۶	۱۲۵	۶۴	۰	۱	۱	۲
اصفهان.....	۳۴۷۶	۲۹۷۲	۱۳۳	۲۶۸	۸۷	۳	۱	۱۲
البرز.....	۹۵۹	۸۴۱	۵۷	۴۰	۱۳	۲	۱	۵
ایلام.....	۴۳۸	۴۰۷	۱۷	۱۴	۰	۰	۰	۰
بوشهر.....	۸۳۸	۷۵۵	۳۲	۴۴	۱	۳	۲	۱
تهران.....	۴۳۴۴	۳۷۹۵	۳۵۰	۱۱۴	۴۹	۱۱	۶	۱۹
تهران (به جز شهر تهران)...	۲۲۲۸	۱۹۱۳	۱۴۹	۸۹	۴۵	۱۱	۳	۱۸
شهر تهران.....	۲۱۱۶	۱۸۸۲	۲۰۱	۲۵	۴	۰	۳	۱
چهارمحال و بختیاری.....	۵۶۲	۵۱۶	۲۴	۱۵	۴	۰	۰	۳
خراسان جنوبی.....	۴۶۲	۴۱۳	۷	۲۹	۶	۱	۰	۶
خراسان رضوی.....	۱۷۴۸	۱۴۳۷	۱۴۸	۱۳۰	۲۴	۱	۱	۷
خراسان شمالی.....	۸۳۴	۶۷۹	۹۵	۵۴	۲	۰	۲	۲
خوزستان.....	۱۸۴۴	۱۴۳۳	۱۶۳	۲۳۷	۱	۵	۱	۴
زنجان.....	۷۵۳	۶۳۵	۷۴	۲۹	۱۴	۰	۱	۰
سمنان.....	۳۷۵	۳۲۵	۱۲	۳۴	۳	۰	۰	۱
سیستان و بلوچستان.....	۵۶۷	۵۱۸	۱۷	۲۶	۱	۰	۳	۲
فارس.....	۲۷۳۸	۲۴۱۰	۱۷۱	۱۴۲	۱۰	۰	۰	۵
قزوین.....	۶۰۶	۵۱۴	۶۱	۲۴	۳	۲	۰	۲
قم.....	۷۳۳	۵۶۲	۱۰۴	۶۱	۴	۰	۲	۰
کردستان.....	۸۴۹	۷۳۵	۷۹	۲۷	۲	۰	۱	۵
کرمان.....	۲۴۴۸	۲۲۴۰	۷۴	۱۲۱	۲	۱۰	۱	۰
کرمانشاه.....	۸۹۷	۷۸۲	۵۳	۵۹	۱	۱	۰	۱
کهگیلویه و بویراحمد.....	۵۲۵	۴۶۷	۲۸	۲۹	۰	۰	۰	۱
گلستان.....	۱۲۰۱	۱۰۷۹	۹۸	۱۶	۰	۵	۰	۳
گیلان.....	۱۷۵۴	۱۵۳۶	۱۵۵	۵۹	۰	۰	۱	۳
لرستان.....	۱۱۴۱	۱۰۲۷	۶۷	۴۴	۲	۱	۰	۰
مازندران.....	۱۶۱۷	۱۳۸۸	۱۴۶	۶۵	۹	۱	۰	۸
مرکزی.....	۸۰۷	۷۰۳	۵۴	۴۰	۴	۳	۱	۲
هرمزگان.....	۳۹۱	۲۹۹	۵۲	۳۵	۱	۱	۲	۱
همدان.....	۸۴۰	۷۴۰	۵۱	۴۰	۷	۱	۱	۰
یزد.....	۴۵۷	۴۰۷	۰	۵۰	۰	۰	۰	۰

۸- مساحت زمین در پروانه‌های احداث ساختمان بر حسب مورد استفاده‌ی ساختمان و استان: تابستان ۱۳۹۸ (مترمربع)

استان (نقاط شهری)	جمع	مسکونی	مسکونی و کارگاه توام	بازرگانی	صنعتی	آموزشی	بهداشتی یا درمانی	سایر
کل کشور	۱۱۴۵۶۰۱۲	۸۶۹۹۲۴۶	۷۸۱۹۵۴	۷۷۲۸۱۰	۴۸۷۹۲۸	۸۴۴۷۴	۱۸۴۲۲۶	۴۴۵۳۷۴
کل کشور (به جز شهر تهران)	۱۰۸۱۱۰۳۲	۸۲۰۳۹۶۳	۷۲۲۰۸۰	۷۶۲۲۷۵	۴۷۷۸۳۸	۸۴۴۷۴	۱۱۵۷۰۸	۴۴۴۶۹۴
آذربایجان شرقی	۴۰۴۹۵۰	۳۲۰۲۳۴	۳۴۰۳۷	۳۷۹۸۲	۵۸۴۶	۴۳۲	۴۰۵۵	۲۳۶۴
آذربایجان غربی	۳۹۱۴۱۵	۲۷۰۹۳۰	۴۱۹۹۵	۱۲۵۷۸	.	۲۹۰۵	۵۲۲۳۶	۱۰۷۷۱
اردبیل	۲۲۱۷۱۰	۱۵۸۲۶۵	۳۳۵۷۶	۲۱۳۶۲	.	۲۰۰	۸۰۰	۷۵۰۷
اصفهان	۱۰۰۱۷۴۰	۷۲۳۰۳۳	۳۹۴۷۰	۸۱۰۶۲	۸۲۳۵۳	۸۷۷۳	۱۶۱۰۲	۵۰۹۴۷
البرز	۵۱۱۶۲۲	۲۸۸۶۰۴	۲۴۷۴۲	۸۳۸۱	۱۷۳۶۱۷	۱۱۹۰	۱۱۰	۱۴۹۷۸
ایلام	۹۶۸۸۲	۸۹۴۵۳	۳۵۷۶	۳۸۵۳
بوشهر	۲۷۲۲۹۷	۲۲۴۴۴۹	۱۰۹۵۷	۱۵۲۴۵	۱۷۶۵	۳۰۶۰	۱۵۴۱۸	۱۴۰۳
تهران	۱۵۴۷۸۳۴	۹۹۶۶۳۹	۱۰۲۱۴۹	۱۰۴۹۲۹	۱۴۶۹۲۰	۶۶۹۱	۷۳۲۶۲	۱۱۷۲۴۴
تهران (به جز شهر تهران) ..	۹۰۲۸۵۴	۵۰۱۳۵۶	۴۲۲۷۵	۹۴۳۹۴	۱۳۶۸۳۰	۶۶۹۱	۴۷۴۴	۱۱۶۵۶۴
شهر تهران	۶۴۴۹۸۰	۴۹۵۲۸۳	۵۹۸۷۴	۱۰۵۳۵	۱۰۰۹۰	.	۶۸۵۱۸	۶۸۰
چهارمحال و بختیاری	۱۳۲۸۳۰	۱۱۷۵۶۹	۶۲۸۶	۹۷۹	۶۶۰	.	.	۷۳۳۶
خراسان جنوبی	۱۲۹۴۵۰	۱۱۱۲۳۶	۲۱۷۷	۳۷۰۴	۱۸۰۲	۷۲۰	.	۹۸۱۱
خراسان رضوی	۴۲۱۸۵۹	۳۳۳۶۴۳	۴۰۰۰۸	۳۰۲۵۲	۸۲۰۴	۱۶۱	۴۱۲۰	۵۴۷۱
خراسان شمالی	۲۳۶۱۵۵	۱۵۱۸۷۱	۲۱۳۴۸	۲۳۵۴۰	۱۰۱	.	۶۹۶	۳۸۵۹۹
خوزستان	۴۳۰۳۳۹	۳۳۰۰۸۶	۳۴۷۲۳	۳۴۹۷۷	۱۵۰۰	۹۵۵۹	۲۶۴۵	۱۶۸۴۹
زنجان	۱۶۲۹۹۰	۱۳۹۸۷۴	۱۴۰۰۵	۵۳۰۲	۳۵۱۳	.	۲۹۶	.
سمنان	۱۵۰۳۴۰	۱۱۶۱۷۷	۳۲۳۱	۴۳۹۸	۲۱۵۳۴	.	.	۵۰۰۰
سیستان و بلوچستان	۲۰۵۹۰۱	۱۵۳۸۸۷	۵۰۹۲	۱۷۴۳۲	۵۱۶	.	۲۶۰۱	۲۶۳۷۳
فارس	۸۳۵۶۰۵	۷۲۲۶۵۶	۵۵۶۱۹	۳۹۷۵۱	۱۱۰۶۳	.	.	۶۵۱۶
قزوین	۱۸۴۶۸۱	۱۴۱۴۲۴	۱۴۸۱۹	۱۰۸۹۰	۴۳۵۶	۱۸۹۲	.	۱۱۳۰۰
قم	۱۶۱۵۰۹	۱۰۴۰۶۴	۲۵۱۰۵	۲۵۴۰۴	۱۹۸۸	.	۴۹۴۸	.
کردستان	۲۳۱۳۹۳	۱۳۱۱۵۶	۱۴۳۲۷	۸۱۱۸	۱۱۵۶	.	۳۰۰۰	۷۳۶۳۶
کرمان	۷۵۱۰۱۳	۶۶۴۶۵۸	۱۴۵۷۸	۶۳۹۱۱	۲۱۳۵	۵۱۱۲	۶۱۹	.
کرمانشاه	۱۹۹۴۶۷	۱۴۶۵۸۸	۱۱۲۸۲	۳۷۳۳۵	۶۲	۲۵۰۰	.	۱۷۰۰
کهگیلویه و بویراحمد	۱۶۱۹۰۴	۱۴۰۱۲۲	۶۴۰۵	۶۸۴۱	.	.	.	۸۵۳۶
گلستان	۴۱۳۵۸۴	۳۶۰۳۳۸	۳۲۴۳۸	۵۹۵۸	.	۱۳۲۷۵	.	۱۵۷۵
گیلان	۵۶۴۵۰۸	۴۶۰۴۱۱	۴۹۷۶۶	۴۲۴۱۶	.	.	۱۰۹	۱۱۸۰۶
لرستان	۲۱۲۱۰۹	۱۸۷۲۱۲	۱۴۳۵۵	۱۰۲۹۱	۴۸	۲۰۳	.	.
مازندران	۶۹۸۴۷۱	۵۲۶۶۲۹	۸۲۹۹۴	۷۲۱۹۶	۱۱۰۱۵	۱۲۴۴	.	۴۳۹۳
مرکزی	۲۱۴۶۷۴	۱۷۰۴۱۱	۱۵۲۸۰	۱۳۹۱۶	۱۷۰۶	۱۰۳۵۰	۲۰۰۰	۱۰۱۱
هرمزگان	۱۵۸۸۴۸	۱۱۶۸۲۷	۱۶۱۱۳	۱۰۸۷۷	۵۰۰	۳۲۶۲	۱۰۲۱	۱۰۲۴۸
همدان	۲۰۳۹۹۱	۱۶۲۲۲۳	۱۱۵۰۱	۱۱۵۶۶	۵۵۶۸	۱۲۹۴۵	۱۸۸	.
یزد	۱۴۵۹۴۱	۱۳۸۵۷۷	.	۷۳۶۴

۹- مساحت زیربنا در پروانه‌های احداث ساختمان برحسب مورد استفاده‌ی ساختمان و استان: تابستان ۱۳۹۸ (مترمربع)

استان (نقاط شهری)	جمع	مسکونی	مسکونی و کارگاه توام	بازرگانی	صنعتی	آموزشی	بهداشتی یا درمانی	سایر
کل کشور.....	۱۷۷۷۳۲۱۹	۱۴۰۹۵۷۹۱	۲۲۰۸۵۳۹	۸۷۱۶۵۹	۲۵۹۱۴۷	۵۸۷۰۵	۱۷۸۰۹۶	۱۰۱۲۸۲
کل کشور (به جز شهر تهران).....	۱۵۱۰۶۶۰۶	۱۱۹۲۴۶۰۸	۱۹۱۸۶۹۲	۸۰۴۳۸۲	۲۵۰۶۳۳	۵۸۷۰۵	۵۰۳۰۳	۹۹۲۸۳
آذربایجان شرقی.....	۱۰۰۳۹۹۳	۸۲۸۸۳۳	۱۱۵۲۰۳	۴۴۴۰۲	۶۷۹۲	۸۶۲	۳۱۹۴	۴۷۰۷
آذربایجان غربی.....	۶۵۱۷۸۱	۴۸۲۳۶۴	۱۴۳۴۴۴	۷۰۵۴	.	۳۶۴۷	۸۱۰۷	۷۱۶۵
اردبیل.....	۴۵۱۹۷۰	۳۲۵۶۶۵	۱۰۴۵۶۳	۱۸۸۲۷	.	۱۳۲	۵۶۰	۲۲۲۳
اصفهان.....	۱۵۸۰۸۴۴	۱۲۹۹۲۷۳	۱۲۶۲۱۵	۱۰۹۸۱۰	۳۵۶۶۰	۳۹۱۹	۸۱۴	۵۱۵۳
البرز.....	۷۹۷۲۴۹	۵۸۲۹۸۳	۶۶۶۹۷	۱۱۷۷۴	۱۲۸۰۱۹	۲۰۴۹	۸۵۵	۴۸۷۲
ایلام.....	۱۰۷۷۷۲	۹۷۱۲۶	۹۳۷۴	۱۲۷۲
بوشهر.....	۲۷۹۳۸۴	۲۲۹۰۱۸	۱۷۵۰۱	۱۱۴۴۶	۸۸۳	۲۶۳۸	۱۷۲۸۰	۶۱۸
تهران.....	۳۹۱۹۵۱۹	۳۱۱۵۷۷۳	۴۱۵۳۷۳	۱۵۷۹۹۷	۶۰۱۳۴	۴۳۰۵	۱۳۰۴۳۷	۳۵۵۰۰
تهران (به جز شهر تهران).....	۱۲۵۲۹۰۶	۹۴۴۵۹۰	۱۲۵۵۲۶	۹۰۷۲۰	۵۱۶۲۰	۴۳۰۵	۲۶۴۴	۳۳۵۰۱
شهر تهران.....	۲۶۶۶۶۱۳	۲۱۷۱۱۸۳	۲۸۹۸۴۷	۶۷۲۷۷	۸۵۱۴	.	۱۲۷۷۹۳	۱۹۹۹
چهارمحال و بختیاری.....	۱۹۹۳۷۰	۱۸۵۹۵۳	۱۰۶۴۵	۱۶۷۹	۵۶۸	.	.	۵۲۵
خراسان جنوبی.....	۹۰۶۹۰	۷۷۴۶۶	۶۳۶۹	۵۴۲۴	۶۹۶	۳۶۰	.	۳۷۵
خراسان رضوی.....	۶۸۱۲۷۳	۵۰۳۵۰۲	۱۲۱۲۴۴	۴۳۵۲۵	۴۴۶۲	۸۵	۱۷۸۸	۶۶۶۷
خراسان شمالی.....	۲۴۶۱۴۲	۱۷۷۲۸۱	۵۸۴۱۲	۷۷۱۰	۱۴۹	.	۲۴۶۰	۱۳۰
خوزستان.....	۵۵۲۶۸۷	۳۶۵۰۷۵	۱۱۳۰۲۸	۵۱۴۵۹	۳۳۱	۱۹۸۵۴	۱۳۱۴	۱۶۲۶
زنجان.....	۲۵۰۲۶۴	۲۰۸۸۱۲	۲۷۷۷۹	۱۰۰۷۲	۲۷۴۴	.	۸۵۷	.
سمنان.....	۱۳۷۵۲۰	۱۲۳۹۵۴	۵۷۷۰	۵۲۸۷	۵۲۳	.	.	۱۹۸۶
سیستان و بلوچستان.....	۲۲۶۸۱۲	۱۹۳۰۳۴	۱۶۲۸۳	۱۰۲۵۱	۴۰	.	۳۵۰۳	۳۷۰۱
فارس.....	۱۲۹۰۱۷۹	۱۰۴۸۱۲۶	۱۹۰۲۹۴	۳۹۹۰۱	۳۰۸۹	.	.	۸۷۶۹
قزوین.....	۳۰۷۵۵۳	۲۴۸۴۵۶	۴۲۴۱۶	۹۴۹۸	۱۴۴۰	۳۴۶۹	.	۲۲۷۴
قم.....	۳۶۹۵۳۴	۲۳۵۳۷۲	۸۸۷۶۸	۴۳۴۵۸	۱۰۵۴	.	۸۸۲	.
کردستان.....	۳۰۴۴۸۴	۲۴۹۴۵۱	۳۹۷۲۲	۹۳۳۹	۳۹۹	.	۲۶۴۳	۲۹۳۰
کرمان.....	۵۴۱۴۲۵	۴۷۴۵۷۱	۱۹۱۱۹	۴۰۴۰۹	۱۴۰۳	۳۹۲۸	۱۹۹۵	.
کرمانشاه.....	۳۴۶۶۱۰	۲۹۴۳۲۲	۲۷۸۰۳	۲۲۹۶۴	۶۶	۱۱۶۵	.	۲۹۰
کهگیلویه و بویراحمد.....	۱۴۷۸۵۶	۱۲۶۰۸۹	۱۶۱۰۹	۴۴۲۶	.	.	.	۱۲۳۲
گلستان.....	۲۸۵۰۱۱	۲۲۳۶۱۹	۴۸۸۰۹	۶۳۰۴	.	۴۵۵۹	.	۱۷۲۰
گیلان.....	۷۶۳۷۵۳	۶۰۸۶۳۵	۱۰۹۳۶۸	۴۳۴۱۲	.	.	۵۸۲	۱۷۵۶
لرستان.....	۲۶۴۸۱۸	۲۳۱۴۰۲	۲۴۱۸۱	۹۰۸۶	۴۸	۱۰۱	.	.
مازندران.....	۹۰۴۵۳۴	۶۸۵۳۷۷	۱۰۶۱۵۰	۱۰۳۹۱۰	۶۱۵۲	۴۶۰	.	۲۴۸۵
مرکزی.....	۳۰۲۴۳۱	۲۵۷۶۰۶	۳۳۸۷۱	۷۶۸۱	۹۵۶	۱۱۱۳	۱۱۸	۱۰۸۶
هرمزگان.....	۲۴۲۵۳۰	۱۵۱۲۲۴	۷۰۶۵۹	۱۵۰۰۴	۸۱۶	۸۱۰	۵۲۵	۳۴۹۲
همدان.....	۳۹۵۱۴۴	۳۴۴۷۲۰	۳۳۳۷۰	۸۹۰۰	۲۷۲۳	۵۲۴۹	۱۸۲	.
یزد.....	۱۳۰۰۸۷	۱۲۰۷۰۹	.	۹۳۷۸

۱۰- تعداد واحد مسکونی تعیین شده در پروانه‌های احداث ساختمان برحسب مورد استفاده‌ی ساختمان و استان: تابستان ۱۳۹۸

استان (نقاط شهری)	جمع	مسکونی	مسکونی و کارگاه توأم	بازرگانی	صنعتی	آموزشی	بهداشتی یا درمانی	سایر
کل کشور.....	۹۱۶۵۹	۱۷۱۰۴	۱۰۶۱۳	۱۹۴	۹	۱۸	۲	۲۰
کل کشور (به جز شهر تهران).....	۸۴۱۱۹	۷۴۷۷۰	۹۱۱۱	۱۸۹	۹	۱۸	۲	۲۰
آذربایجان شرقی.....	۵۳۷۵	۴۸۱۸	۵۴۹	۵	۰	۲	۰	۱
آذربایجان غربی.....	۳۷۳۳	۳۰۸۹	۶۳۲	۱۲	۰	۰	۰	۰
اردبیل.....	۲۵۲۱	۲۰۰۷	۵۱۱	۲	۰	۱	۰	۰
اصفهان.....	۸۴۵۰	۷۸۶۲	۵۷۵	۱۱	۱	۰	۰	۱
البرز.....	۳۹۳۳	۳۶۲۷	۲۹۷	۵	۰	۲	۱	۱
ایلام.....	۶۹۶	۶۵۷	۳۹	۰	۰	۰	۰	۰
بوشهر.....	۱۵۲۹	۱۴۵۳	۷۵	۰	۰	۱	۰	۰
تهران.....	۲۱۱۴۶	۱۸۹۷۴	۲۱۴۳	۲۰	۰	۳	۰	۶
تهران (به جز شهر تهران)....	۶۶۰۶	۵۹۴۰	۶۴۲	۱۵	۰	۳	۰	۶
شهر تهران.....	۱۴۵۴۰	۱۳۰۳۴	۱۵۰۱	۵	۰	۰	۰	۰
چهارمحال و بختیاری.....	۱۱۲۸	۱۰۷۵	۵۰	۲	۰	۰	۰	۱
خراسان جنوبی.....	۵۷۸	۵۴۴	۳۳	۱	۰	۰	۰	۰
خراسان رضوی.....	۳۴۶۰	۲۹۶۵	۴۸۷	۶	۱	۱	۰	۰
خراسان شمالی.....	۱۴۷۶	۱۲۱۳	۲۵۹	۴	۰	۰	۰	۰
خوزستان.....	۳۳۱۳	۲۶۶۰	۵۸۹	۵۷	۱	۳	۰	۳
زنجان.....	۱۳۴۹	۱۲۱۴	۱۳۳	۲	۰	۰	۰	۰
سمنان.....	۹۲۱	۸۸۳	۳۸	۰	۰	۰	۰	۰
سیستان و بلوچستان.....	۱۳۵۶	۱۲۶۹	۸۴	۳	۰	۰	۰	۰
فارس.....	۶۷۶۱	۵۸۶۰	۸۹۹	۱	۰	۰	۰	۱
قزوین.....	۱۸۵۱	۱۶۶۰	۱۸۹	۰	۲	۰	۰	۰
قم.....	۲۰۵۹	۱۵۶۴	۴۹۳	۱	۱	۰	۰	۰
کردستان.....	۱۶۲۳	۱۴۳۲	۱۸۹	۲	۰	۰	۰	۰
کرمان.....	۳۴۳۸	۳۳۳۲	۱۰۶	۰	۰	۰	۰	۰
کرمانشاه.....	۲۰۶۵	۱۹۳۹	۱۲۳	۳	۰	۰	۰	۰
کهگیلویه و بویراحمد.....	۸۴۶	۷۸۲	۶۳	۱	۰	۰	۰	۰
گلستان.....	۱۹۳۵	۱۶۸۶	۲۴۴	۳	۰	۲	۰	۰
گیلان.....	۴۴۹۷	۳۹۴۵	۵۳۵	۱۷	۰	۰	۰	۰
لرستان.....	۱۶۷۵	۱۵۴۷	۱۱۹	۶	۲	۱	۰	۰
مازندران.....	۴۵۰۲	۴۰۱۰	۴۶۹	۱۵	۱	۱	۰	۶
مرکزی.....	۲۱۲۲	۱۹۰۰	۲۱۶	۵	۰	۱	۰	۰
هرمزگان.....	۱۲۲۳	۹۰۳	۳۱۹	۰	۰	۰	۱	۰
همدان.....	۲۴۰۰	۲۲۳۹	۱۵۴	۷	۰	۰	۰	۰
یزد.....	۶۹۸	۶۹۵	۰	۳	۰	۰	۰	۰

۱۱- تعداد پروانه‌های احداث ساختمان مسکونی برحسب مساحت زمین و استان: تابستان ۱۳۹۸

استان (نقاط شهری)	جمع	۱۰۰ مترمربع و کمتر	۱۰۱-۱۵۰ مترمربع	۱۵۱-۲۰۰ مترمربع	۲۰۱-۲۵۰ مترمربع	۲۵۱-۳۰۰ مترمربع	۳۰۱-۵۰۰ مترمربع	۵۰۱ مترمربع و بیش‌تر
کل کشور	۳۳۰۶۴	۱۴۴۶	۴۰۶۷	۹۷۴۱	۷۰۷۳	۴۲۳۹	۴۷۱۳	۱۷۸۵
کل کشور (به جز شهر تهران)	۳۱۱۸۲	۱۲۹۰	۳۷۲۸	۹۴۴۲	۶۷۵۸	۳۹۷۵	۴۳۳۷	۱۶۵۲
آذربایجان شرقی	۱۴۴۳	۹۲	۱۴۰	۵۲۴	۳۴۵	۱۴۷	۱۶۴	۳۱
آذربایجان غربی	۱۳۵۰	۱۱۳	۲۵۶	۵۲۵	۲۳۱	۱۲۴	۸۹	۱۲
اردبیل	۶۵۶	۷۴	۱۰۶	۲۳۶	۸۸	۴۶	۷۴	۳۲
اصفهان	۲۹۷۲	۷۷	۳۵۹	۱۰۹۶	۷۱۸	۳۳۱	۲۹۰	۱۰۱
البرز	۸۴۱	۵۲	۱۳۸	۲۰۳	۱۵۲	۷۰	۱۳۱	۹۵
ایلام	۴۰۷	۱۱	۵۴	۱۶۶	۹۶	۳۵	۲۹	۱۶
بوشهر	۷۵۵	۲	۱۸	۱۴۰	۲۷۱	۱۴۸	۱۳۴	۴۲
تهران	۳۷۹۵	۳۵۰	۷۱۴	۹۰۳	۶۰۰	۳۷۵	۵۶۱	۲۹۲
تهران (به جز شهر تهران)	۱۹۱۳	۱۹۴	۳۷۵	۶۰۴	۲۸۵	۱۱۱	۱۸۵	۱۵۹
شهر تهران	۱۸۸۲	۱۵۶	۳۳۹	۲۹۹	۳۱۵	۲۶۴	۳۷۶	۱۳۳
چهارمحال و بختیاری	۵۱۶	۵	۷۱	۲۰۳	۹۴	۷۷	۴۶	۲۰
خراسان جنوبی	۴۱۳	۱	۱۸	۱۰۸	۱۱۱	۹۲	۷۱	۱۲
خراسان رضوی	۱۴۳۷	۶۱	۲۹۹	۴۰۹	۳۲۳	۱۵۵	۱۲۹	۶۱
خراسان شمالی	۶۷۹	۲۸	۹۲	۲۵۹	۱۳۵	۶۵	۸۶	۱۴
خوزستان	۱۴۳۳	۵۳	۱۹۳	۴۶۸	۳۶۸	۱۷۶	۱۲۸	۴۷
زنجان	۶۳۵	۳۵	۹۵	۲۴۷	۹۹	۶۸	۷۰	۲۱
سمنان	۳۲۵	۳	۲۸	۱۰۴	۸۲	۵۰	۳۰	۲۸
سیستان و بلوچستان	۵۱۸	۲۰	۷۰	۱۱۰	۱۲۳	۷۵	۸۴	۳۶
فارس	۲۴۱۰	۲۴	۱۱۶	۵۰۷	۶۰۲	۴۶۸	۵۲۴	۱۶۹
قزوین	۵۱۴	۲۴	۵۳	۲۳۳	۱۰۶	۴۱	۴۵	۱۲
قم	۵۶۲	۴۷	۲۰۷	۱۹۰	۴۶	۳۷	۲۶	۹
کردستان	۷۳۵	۶۳	۱۴۷	۳۷۷	۱۰۱	۲۵	۱۶	۶
کرمان	۲۲۴۰	۸	۴۱	۲۹۰	۶۵۴	۵۳۵	۵۸۲	۱۳۰
کرمانشاه	۷۸۲	۸۱	۱۵۶	۳۳۰	۱۱۷	۵۴	۳۴	۱۰
کهگیلویه و بویراحمد	۴۶۷	۳	۱۹	۱۴۸	۱۱۴	۹۰	۷۷	۱۶
گلستان	۱۰۷۹	۲۷	۷۵	۱۷۹	۲۱۷	۱۴۲	۲۷۰	۱۶۹
گیلان	۱۵۳۶	۳۵	۱۴۵	۳۲۵	۳۶۲	۲۵۹	۳۰۰	۱۱۰
لرستان	۱۰۲۷	۷۸	۱۷۵	۵۲۷	۱۴۸	۵۸	۳۷	۴
مازندران	۱۳۸۸	۲۳	۱۰۲	۲۰۱	۲۶۱	۲۱۶	۴۰۱	۱۸۴
مرکزی	۷۰۳	۱۹	۶۷	۲۷۸	۱۶۱	۷۴	۷۵	۲۹
هرمزگان	۲۹۹	۵	۱۸	۵۱	۶۸	۶۸	۶۳	۲۶
همدان	۷۴۰	۳۲	۸۷	۳۰۳	۱۵۸	۶۷	۸۱	۱۲
یزد	۴۰۷	۰	۸	۱۰۱	۱۲۲	۷۱	۶۶	۳۹

۱۲- تعداد پروانه‌های احداث ساختمان مسکونی بر حسب مساحت زیر بنا و استان: تابستان ۱۳۹۸

استان (نقاط شهری)	جمع	۱۰۰ مترمربع و کمتر	۱۰۱-۱۵۰ مترمربع	۱۵۱-۲۰۰ مترمربع	۲۰۱-۲۵۰ مترمربع	۲۵۱-۳۰۰ مترمربع	۳۰۱-۵۰۰ مترمربع	۵۰۱ مترمربع و بیش‌تر
کل کشور.....	۳۳۰۶۴	۴۲۹۴	۵۵۰۷	۴۲۰۳	۲۷۸۵	۲۷۱۶	۵۵۶۴	۷۹۹۵
کل کشور (به جز شهر تهران).....	۳۱۱۸۲	۴۲۹۴	۵۵۰۶	۴۱۹۳	۲۷۷۵	۲۶۶۹	۵۱۹۴	۶۵۵۱
آذربایجان شرقی.....	۱۴۴۳	۵۹	۱۳۰	۱۲۶	۱۲۷	۱۱۸	۲۶۶	۶۱۷
آذربایجان غربی.....	۱۳۵۰	۲۱۵	۱۶۷	۱۵۰	۱۴۴	۲۰۵	۲۵۷	۲۱۲
اردبیل.....	۶۵۶	۱۰۹	۸۷	۵۸	۳۷	۵۸	۸۸	۲۱۹
اصفهان.....	۲۹۷۲	۱۴۲	۴۴۸	۳۶۷	۳۸۱	۴۳۳	۵۷۷	۶۲۴
البرز.....	۸۴۱	۲۹	۸۴	۷۴	۵۰	۷۲	۱۰۸	۴۲۴
ایلام.....	۴۰۷	۷۵	۱۶۱	۳۵	۲۱	۳۰	۴۵	۴۰
بوشهر.....	۷۵۵	۱۰۲	۱۹۶	۱۱۲	۴۹	۵۰	۱۳۸	۱۰۸
تهران.....	۳۷۹۵	۶۴	۱۷۵	۱۲۰	۱۵۸	۲۰۷	۱۰۴۷	۲۰۲۴
تهران (به جز شهر تهران).....	۱۹۱۳	۶۴	۱۷۴	۱۱۰	۱۴۸	۱۶۰	۶۷۷	۵۸۰
شهر تهران.....	۱۸۸۲	۰	۱	۱۰	۱۰	۴۷	۳۷۰	۱۴۴۴
چهارمحال و بختیاری.....	۵۱۶	۳۵	۸۲	۱۰۰	۵۳	۵۵	۱۰۵	۸۶
خراسان جنوبی.....	۴۱۳	۱۴۲	۱۱۳	۵۳	۳۷	۱۱	۳۵	۲۲
خراسان رضوی.....	۱۴۳۷	۴۱۲	۲۶۰	۱۶۹	۱۱۰	۸۴	۱۵۴	۲۴۸
خراسان شمالی.....	۶۷۹	۲۷۰	۸۹	۳۶	۵۳	۴۴	۹۶	۹۱
خوزستان.....	۱۴۳۳	۱۹۵	۴۷۶	۲۷۱	۱۲۰	۱۲۳	۱۳۷	۱۱۱
زنجان.....	۶۳۵	۱۳۷	۱۰۷	۵۳	۵۳	۶۶	۱۰۸	۱۱۱
سمنان.....	۳۲۵	۲۷	۸۲	۴۴	۲۵	۱۹	۴۷	۸۱
سیستان و بلوچستان.....	۵۱۸	۱۳۹	۵۹	۵۰	۴۷	۲۵	۱۰۸	۹۰
فارس.....	۲۴۱۰	۸۴	۴۳۶	۵۲۷	۲۵۴	۲۰۲	۳۶۳	۵۴۴
قزوین.....	۵۱۴	۳۰	۳۵	۳۳	۳۷	۴۴	۱۱۹	۲۱۶
قم.....	۵۶۲	۵۱	۵۲	۸۴	۵۷	۵۰	۱۴۰	۱۲۸
کردستان.....	۷۳۵	۵۸	۹۱	۵۵	۱۲۱	۹۴	۱۸۱	۱۳۵
کرمان.....	۲۲۴۰	۵۱۳	۶۸۲	۴۷۸	۱۳۸	۱۱۷	۱۶۹	۱۴۳
کرمانشاه.....	۷۸۲	۷۲	۱۳۴	۱۰۲	۱۲۲	۶۸	۱۳۴	۱۵۰
کهگیلویه و بویراحمد.....	۴۶۷	۴۱	۱۶۵	۹۰	۵۶	۲۸	۵۷	۳۰
گلستان.....	۱۰۷۹	۶۰۴	۱۴۰	۶۷	۵۹	۵۰	۶۷	۹۲
گیلان.....	۱۵۳۶	۱۷۰	۱۸۴	۳۶۹	۵۱	۶۴	۳۰۵	۳۹۳
لرستان.....	۱۰۲۷	۱۵۸	۲۹۶	۱۳۷	۱۳۴	۹۹	۱۴۸	۵۵
مازندران.....	۱۳۸۸	۸۸	۱۵۹	۱۶۲	۱۲۰	۱۳۳	۲۴۹	۴۷۷
مرکزی.....	۷۰۳	۱۳۰	۱۵۲	۶۷	۵۳	۳۴	۸۵	۱۸۲
هرمزگان.....	۲۹۹	۴۶	۶۶	۴۸	۱۸	۲۰	۴۱	۶۰
همدان.....	۷۴۰	۸۷	۱۰۶	۶۳	۶۲	۷۰	۱۲۸	۲۲۴
یزد.....	۴۰۷	۱۰	۹۳	۱۰۳	۳۸	۴۳	۶۲	۵۸

۱۳- تعداد پروانه‌های احداث ساختمان مسکونی برحسب تعداد طبقات ساختمان و استان: تابستان ۱۳۹۸

استان (نقاط شهری)	جمع	۱ طبقه	۲ طبقه	۳ طبقه	۴ طبقه	۵ طبقه و بیش تر
کل کشور.....	۳۳۰۶۴	۱۰۱۲۷	۸۰۲۷	۴۹۸۹	۳۱۵۷	۶۷۶۴
کل کشور (به جز شهر تهران).....	۳۱۱۸۲	۱۰۱۲۶	۸۰۲۷	۴۹۸۲	۳۰۷۴	۴۹۷۳
آذربایجان شرقی.....	۱۴۴۳	۱۹۷	۲۹۱	۲۲۷	۱۷۷	۵۵۱
آذربایجان غربی.....	۱۳۵۰	۲۱۳	۵۴۷	۳۴۶	۱۱۲	۱۳۲
اردبیل.....	۶۵۶	۱۷۳	۱۳۷	۱۱۶	۳۴	۱۹۶
اصفهان.....	۲۹۷۲	۶۰۰	۱۰۸۱	۵۹۴	۳۱۱	۳۸۶
البرز.....	۸۴۱	۳۴	۲۰۵	۱۳۴	۷۸	۳۹۰
ایلام.....	۴۰۷	۲۰۱	۱۰۳	۶۱	۲۶	۱۶
بوشهر.....	۷۵۵	۳۶۵	۱۶۶	۱۴۸	۵۲	۲۴
تهران.....	۳۷۹۵	۶۶	۲۵۴	۴۹۸	۶۹۳	۲۲۸۴
تهران (به جز شهر تهران).....	۱۹۱۳	۶۵	۲۵۴	۴۹۱	۶۱۰	۴۹۳
شهر تهران.....	۱۸۸۲	۱	۰	۷	۸۳	۱۷۹۱
چهارمحال و بختیاری.....	۵۱۶	۱۳۲	۲۰۷	۷۶	۴۱	۶۰
خراسان جنوبی.....	۴۱۳	۲۹۹	۶۷	۲۳	۹	۱۵
خراسان رضوی.....	۱۴۳۷	۵۹۷	۳۴۵	۱۳۸	۱۲۶	۲۳۱
خراسان شمالی.....	۶۷۹	۳۴۱	۱۱۳	۱۱۱	۵۶	۵۸
خوزستان.....	۱۴۳۳	۸۵۰	۴۲۲	۶۰	۲۰	۸۱
زنجان.....	۶۳۵	۲۱۵	۱۱۷	۱۳۲	۶۲	۱۰۹
سمنان.....	۳۲۵	۱۲۷	۸۳	۳۶	۴۰	۳۹
سیستان و بلوچستان.....	۵۱۸	۲۱۹	۱۱۷	۱۰۷	۳۱	۴۴
فارس.....	۲۴۱۰	۹۰۸	۶۲۹	۳۰۱	۱۲۸	۴۴۴
قزوین.....	۵۱۴	۶۲	۶۸	۹۵	۱۳۸	۱۵۱
قم.....	۵۶۲	۶۹	۱۸۷	۷۲	۱۱۳	۱۲۱
کردستان.....	۷۳۵	۱۳۳	۲۳۴	۱۷۷	۹۶	۹۵
کرمان.....	۲۲۴۰	۱۷۲۱	۳۱۵	۸۹	۵۲	۶۳
کرمانشاه.....	۷۸۲	۱۱۸	۲۲۱	۲۴۵	۵۲	۱۴۶
کهگیلویه و بویراحمد.....	۴۶۷	۲۳۰	۱۵۸	۶۱	۹	۹
گلستان.....	۱۰۷۹	۷۳۷	۱۸۸	۵۹	۳۲	۶۳
گیلان.....	۱۵۳۶	۳۲۳	۵۱۲	۲۲۴	۲۲۳	۲۵۴
لرستان.....	۱۰۲۷	۲۶۶	۳۹۴	۲۴۱	۸۰	۴۶
مازندران.....	۱۳۸۸	۱۹۲	۳۵۰	۲۹۴	۲۰۵	۳۴۷
مرکزی.....	۷۰۳	۲۶۹	۱۵۸	۹۴	۴۴	۱۳۸
هرمزگان.....	۲۹۹	۱۵۹	۶۰	۸	۱۵	۵۷
همدان.....	۷۴۰	۱۴۶	۲۰۱	۱۴۰	۵۶	۱۹۷
یزد.....	۴۰۷	۱۶۵	۹۷	۸۲	۴۶	۱۷

۱۴- تعداد پروانه‌های احداث ساختمان مسکونی برحسب نوع اسکلت و مصالح عمده‌ی به‌کار رفته در ساختمان و استان: تابستان ۱۳۹۸

استان (نقاط شهری)	کل	فلزی	بتون آرمه	سایر			
				جمع	آجر و آهن	آجر و چوب	بلوک سیمانی
کل کشور.....	۳۳۰۶۴	۴۴۳۰	۲۲۹۷۶	۵۶۵۱	۵۳۶۲	۲۰	۲۷۶
کل کشور (به جز شهر تهران).....	۳۱۱۸۲	۴۱۱۸	۲۱۴۰۹	۵۶۵۵	۵۳۵۹	۲۰	۲۷۶
آذربایجان شرقی.....	۱۴۴۳	۲۰	۱۳۵۲	۷۱	۶۵	۱	۵
آذربایجان غربی.....	۱۳۵۰	۱۱۵	۱۱۰۶	۱۲۹	۱۲۴	۰	۵
اردبیل.....	۶۵۶	۶۳	۵۴۶	۴۷	۴۷	۰	۰
اصفهان.....	۲۹۷۲	۷۲	۲۸۵۹	۴۱	۴۱	۰	۰
البرز.....	۸۴۱	۸۶	۷۵۵	۰	۰	۰	۰
ایلام.....	۴۰۷	۶	۱۵۳	۲۴۸	۲۴۳	۰	۵
بوشهر.....	۷۵۵	۱	۳۸۲	۳۷۲	۲۰۶	۲	۱۶۴
تهران.....	۳۷۹۵	۶۴۹	۳۱۳۴	۱۲	۱۲	۰	۰
تهران (به جز شهر تهران)....	۱۹۱۳	۳۳۷	۱۵۶۷	۹	۹	۰	۰
شهر تهران.....	۱۸۸۲	۳۱۲	۱۵۶۷	۳	۳	۰	۰
چهارمحال و بختیاری.....	۵۱۶	۰	۴۵۹	۵۷	۵۷	۰	۰
خراسان جنوبی.....	۴۱۳	۲۸۵	۷۱	۵۷	۵۶	۰	۱
خراسان رضوی.....	۱۴۳۷	۱۲۳۵	۱۵۷	۴۵	۴۵	۰	۰
خراسان شمالی.....	۶۷۹	۲۸	۶۴۳	۸	۸	۰	۰
خوزستان.....	۱۴۳۳	۲۳	۳۵۵	۱۰۵۵	۱۰۴۷	۵	۳
زنجان.....	۶۳۵	۳۱	۴۷۷	۱۲۷	۱۲۷	۰	۰
سمنان.....	۳۲۵	۵	۳۰۸	۱۲	۱۲	۰	۰
سیستان و بلوچستان.....	۵۱۸	۵۴	۳۱۴	۱۵۰	۱۴۱	۱	۸
فارس.....	۲۴۱۰	۳۸	۸۹۲	۱۴۸۰	۱۴۷۹	۰	۱
قزوین.....	۵۱۴	۴۱	۴۷۳	۰	۰	۰	۰
قم.....	۵۶۲	۳۶	۴۷۷	۴۹	۴۹	۰	۰
کردستان.....	۷۳۵	۵۸	۵۵۰	۱۲۷	۱۲۷	۰	۰
کرمان.....	۲۲۴۰	۱۷۸	۱۳۶۳	۶۹۹	۶۹۹	۰	۰
کرمانشاه.....	۷۸۲	۲۹۹	۴۱۹	۶۴	۶۳	۱	۰
کهگیلویه و بویراحمد.....	۴۶۷	۴۴	۱۳۵	۲۸۸	۲۳۸	۹	۴۱
گلستان.....	۱۰۷۹	۰	۱۰۷۷	۲	۲	۰	۰
گیلان.....	۱۵۳۶	۳	۱۵۲۲	۱۱	۱	۰	۱۰
لرستان.....	۱۰۲۷	۷۵۵	۲۶۸	۴	۴	۰	۰
مازندران.....	۱۳۸۸	۲	۱۳۸۲	۴	۳	۰	۱
مرکزی.....	۷۰۳	۱۹۵	۴۹۰	۱۸	۱۸	۰	۰
هرمزگان.....	۲۹۹	۱	۲۰۹	۸۹	۵۹	۰	۳۰
همدان.....	۷۴۰	۱۰۶	۵۰۹	۱۲۵	۱۲۳	۱	۱
یزد.....	۴۰۷	۱	۱۳۹	۲۶۷	۲۶۶	۰	۱

۱۵- تعداد پروانه‌های احداث ساختمان مسکونی برحسب تعداد واحد مسکونی و استان: تابستان ۱۳۹۸

استان (نقاط شهری)	جمع	۱ واحدی	۲ واحدی	۳ واحدی	۴ واحدی	۵ واحدی و بیش‌تر
کل کشور.....	۳۳۰۶۴	۱۵۲۵۰	۷۶۱۸	۳۳۲۰	۲۲۷۷	۴۵۹۹
کل کشور (به جز شهر تهران).....	۳۱۱۸۲	۱۵۲۳۸	۷۵۵۸	۳۰۵۰	۱۸۷۵	۳۴۶۱
آذربایجان شرقی	۱۴۴۳	۴۱۱	۳۰۱	۱۶۸	۱۲۶	۴۳۷
آذربایجان غربی	۱۳۵۰	۴۵۸	۵۴۴	۱۵۷	۹۱	۱۰۰
اردبیل	۶۵۶	۲۶۸	۱۵۲	۳۱	۶۹	۱۳۶
اصفهان	۲۹۷۲	۹۶۹	۱۱۳۶	۳۶۲	۲۱۱	۲۹۴
البرز	۸۴۱	۲۲۳	۱۴۷	۵۱	۱۰۰	۳۲۰
ایلام	۴۰۷	۲۸۸	۷۵	۳۰	۶	۸
بوشهر	۷۵۵	۴۳۲	۲۲۳	۵۰	۲۲	۲۸
تهران	۳۷۹۵	۴۴۹	۵۹۰	۷۹۴	۵۸۱	۱۳۸۱
تهران (به جز شهر تهران) ..	۱۹۱۳	۴۳۷	۵۳۰	۵۲۴	۱۷۹	۲۴۳
شهر تهران	۱۸۸۲	۱۲	۶۰	۲۷۰	۴۰۲	۱۱۳۸
چهارمحال و بختیاری	۵۱۶	۱۶۴	۲۳۳	۶۸	۳۴	۱۷
خراسان جنوبی	۴۱۳	۳۵۰	۳۵	۱۰	۸	۱۰
خراسان رضوی	۱۴۳۷	۸۷۷	۲۸۱	۸۸	۴۳	۱۴۸
خراسان شمالی	۶۷۹	۴۱۳	۱۴۶	۵۴	۲۳	۴۳
خوزستان	۱۴۳۳	۹۵۰	۲۹۰	۴۹	۶۰	۸۴
زنجان	۶۳۵	۳۲۱	۱۹۰	۷۷	۲۳	۲۴
سمنان	۳۲۵	۱۶۰	۶۱	۴۲	۲۶	۳۶
سیستان و بلوچستان	۵۱۸	۲۷۱	۱۴۵	۳۵	۱۰	۵۷
فارس	۲۴۱۰	۱۳۴۸	۴۶۹	۲۰۳	۱۰۵	۲۸۵
قزوین	۵۱۴	۱۰۹	۱۱۲	۱۰۷	۱۱۵	۷۱
قم	۵۶۲	۲۲۰	۱۰۱	۱۰۸	۶۳	۷۰
کردستان	۷۳۵	۳۲۶	۲۴۷	۸۶	۵۵	۲۱
کرمان	۲۲۴۰	۱۷۰۷	۳۲۳	۸۹	۵۲	۶۹
کرمانشاه	۷۸۲	۲۴۶	۳۱۶	۷۶	۳۹	۱۰۵
کهگیلویه و بویراحمد	۴۶۷	۳۴۳	۹۸	۱۳	۵	۸
گلستان	۱۰۷۹	۸۵۷	۱۱۳	۳۰	۲۴	۵۵
گیلان	۱۵۳۶	۶۷۶	۳۲۷	۲۰۳	۱۳۸	۱۹۲
لرستان	۱۰۲۷	۶۷۱	۲۸۱	۴۵	۱۲	۱۸
مازندران	۱۳۸۸	۶۹۰	۲۰۲	۱۳۶	۸۸	۲۷۲
مرکزی	۷۰۳	۳۶۲	۱۳۲	۲۹	۷۹	۱۰۱
هرمزگان	۲۹۹	۱۸۰	۵۸	۱۳	۱۴	۳۴
همدان	۷۴۰	۲۵۹	۲۱۲	۶۰	۴۸	۱۶۱
یزد	۴۰۷	۲۵۲	۷۸	۵۶	۷	۱۴