



ریاست جمهوری
سازمان برنامه و بودجه
مرکز آمار ایران

قیمت فروش محصولات و هزینه خدمات کشاورزی در مناطق روستایی کشور - پاییز ۱۳۹۸

مرکز آمار ایران

علم
 اعمت
 المصنوع
 ابد نهاده بر جرات کاغذ آگاه

نشانه‌های نشریات مرکز آمار ایران

-	آمار گردآوری نشده است.	□
...	آمار در دسترس نیست.	
X	ذاتاً یا عملاً وجود ندارد.	
XX	جمع و محاسبه غیر ممکن یا بی‌معنی است.	
//	رقم کمتر از نصف واحد است.	
*	رقم (نسبت) ناچیز و قابل صرف‌نظر کردن است.	
*	رقم غیر قطعی است.	
**	رقم جنبه تخمینی دارد.	
⊗	به دلیل حفظ محرمانگی، رقم قابل انتشار نیست.	

اختلاف در سرجمع‌ها به علت سراسر کردن ارقام است. محاسبه نسبت‌ها و شاخص‌ها قبل از سراسر کردن ارقام صورت گرفته است.

پیشگفتار

توجه به توسعه کشاورزی برای رسیدن به خودکفایی از یک سو و وضع زندگی روستاییان و فراهم آوردن زمینه‌های رشد و رفاه بیش‌تر آنان از سوی دیگر، از جمله هدف‌های اصلی برنامه‌های توسعه اقتصادی - اجتماعی کشور بشمار می‌آید. اجرای این برنامه‌ها و بررسی‌های مربوط به آن‌ها، آگاهی کامل از قیمت محصولات و هزینه خدمات کشاورزی را ضروری می‌نماید. بدین منظور مرکز آمار ایران در اجرای وظایف قانونی خود برای تهیه شاخص‌های قیمت از سال ۱۳۵۳ هر ساله (به استثنای سال‌های ۱۳۶۰ و ۱۳۷۰) هم‌زمان با اجرای طرح آمارگیری از قیمت خرده‌فروشی کالاها و خدمات مورد مصرف خانوارهای روستایی، آمارگیری از قیمت فروش محصولات و هزینه خدمات کشاورزی را نیز انجام داده و نتایج آن را منتشر کرده است. طی این مدت با بهره‌گیری از تجارب گذشته، بررسی نیازهای آماری و استفاده از نظرات ارائه شده توسط سازمان‌های ذیربط و افراد صاحب‌نظر، تجدید نظرهای اساسی در نحوه جمع‌آوری اطلاعات و تعیین تعداد اقلام مورد آمارگیری انجام گرفته است. به طوری که اجرای طرح از سال ۱۳۵۳ تنها با جمع‌آوری قیمت ۱۸ قلم محصول و یک قلم خدمت کشاورزی آغاز شد، از سال ۱۳۷۷ با ۸۴ قلم محصول، ۱۰ قلم خدمت ماشینی و ۱۱ قلم خدمت نیروی انسانی ادامه یافت. در سال ۱۳۸۵ با افزایش اقلام آمارگیری، پوشش محصولات و خدمات، شکل مطلوب‌تری به خود گرفت به طوری که نشریه حاضر شامل اطلاعات مربوط به ۱۱۷ قلم محصول (زراعی، باغی و دامی)، ۱۰ قلم خدمت ماشینی و ۱۱ قلم خدمت نیروی انسانی می‌باشد که این اطلاعات از مراجعه به آبدی‌های نمونه در هر دوره آمارگیری به دست آمده است. نشریه حاضر نتایج حاصل از اجرای آمارگیری در فصل پاییز سال ۱۳۹۸ است که با مراجعه به آبدی‌های نمونه در دوره آمارگیری به دست آمده است. امید است که این اطلاعات ابزار مناسبی را برای انجام بررسی‌ها، برنامه‌ریزی‌های اقتصادی و تصمیم‌گیری‌های اجرایی، فراهم سازد. اعلام نظر و رهنمودهای پژوهشگران و دیگر علاقه‌مندان، در رفع نارسایی‌ها و بهبود کیفیت این طرح، مؤثر و موجب امتنان خواهد بود.

مرکز آمار ایران لازم می‌داند از تمامی همکاران استانداری استان‌ها و مطلعین محلی که در اجرای این آمارگیری صمیمانه تلاش کرده‌اند سپاسگزاری نماید.

فهرست مندرجات

صفحه	عنوان
۹.....	مقدمه
۱۰.....	تعاریف و کلیات طرح
۱۳.....	گزیده یافته‌ها

نمودارهای منتخب

۲۱.....	قیمت فروش غلات در کل کشور، فصل پاییز، طی سال‌های ۱۳۷۸-۱۳۹۸ (گندم)
۲۱.....	قیمت فروش غلات در کل کشور، فصل پاییز، طی سال‌های ۱۳۷۸-۱۳۹۸ (جو)
۲۲.....	قیمت فروش حبوب در کل کشور، فصل پاییز، طی سال‌های ۱۳۷۸-۱۳۹۸ (عدس)
۲۲.....	قیمت فروش سبزی‌ها در کل کشور، فصل پاییز، طی سال‌های ۱۳۷۸-۱۳۹۸ (سیب زمینی)
۲۳.....	قیمت فروش سبزی‌ها در کل کشور، فصل پاییز، طی سال‌های ۱۳۷۸-۱۳۹۸ (پیاز)
۲۳.....	قیمت فروش سبزی‌ها در کل کشور، فصل پاییز، طی سال‌های ۱۳۷۸-۱۳۹۸ (گوجه فرنگی)
۲۴.....	قیمت فروش محصولات جالیزی در کل کشور، فصل پاییز، طی سال‌های ۱۳۷۸-۱۳۹۸ (هندوانه)
۲۴.....	قیمت فروش محصولات جالیزی در کل کشور، فصل پاییز، طی سال‌های ۱۳۷۸-۱۳۹۸ (خربزه)
۲۵.....	قیمت فروش محصولات جالیزی در کل کشور، فصل پاییز، طی سال‌های ۱۳۷۸-۱۳۹۸ (خیار)
۲۵.....	قیمت فروش میوه‌های دانه‌دار در کل کشور، فصل پاییز، طی سال‌های ۱۳۷۸-۱۳۹۸ (سیب درختی)
۲۶.....	قیمت فروش میوه‌های دانه‌دار در کل کشور، فصل پاییز، طی سال‌های ۱۳۷۸-۱۳۹۸ (انگور)
۲۶.....	قیمت فروش علوفه در کل کشور، فصل پاییز، طی سال‌های ۱۳۷۸-۱۳۹۸ (یونجه خشک)
۲۷.....	قیمت فروش دانه‌های روغنی در کل کشور، فصل پاییز، طی سال‌های ۱۳۷۸-۱۳۹۸ (آفتابگردان روغنی)
۲۷.....	قیمت فروش دام به صورت زنده در کل کشور، فصل پاییز، طی سال‌های ۱۳۷۸-۱۳۹۸ (گوسفند)
۲۸.....	قیمت فروش دام به صورت زنده در کل کشور، فصل پاییز، طی سال‌های ۱۳۷۸-۱۳۹۸ (گاو کمتر از دو سال پرواری)
۲۸.....	دستمزد کارگر کشاورزی در کل کشور، فصل پاییز، طی سال‌های ۱۳۷۸-۱۳۹۸ (کارگر وجین کار مرد)
۲۹.....	دستمزد کارگر کشاورزی در کل کشور، فصل پاییز، طی سال‌های ۱۳۷۸-۱۳۹۸ (کارگر وجین کار زن)
۲۹.....	دستمزد کارگر کشاورزی در کل کشور، فصل پاییز، طی سال‌های ۱۳۷۸-۱۳۹۸ (کارگر میوه چین مرد)
۳۰.....	دستمزد کارگر کشاورزی در کل کشور، فصل پاییز، طی سال‌های ۱۳۷۸-۱۳۹۸ (کارگر میوه چین زن)
۳۰.....	روند هزینه خدمات کشاورزی در کل کشور، فصل پاییز، طی سال‌های ۱۳۷۸-۱۳۹۸ (شخم زمین آبی)
۳۱.....	روند هزینه خدمات کشاورزی در کل کشور، فصل پاییز، طی سال‌های ۱۳۷۸-۱۳۹۸ (شخم زمین دیم)

جداول آماری

۳۵.....	۱- متوسط قیمت فروش یک کیلوگرم از محصولات کشاورزی، پاییز ۹۸
۵۱.....	۲- متوسط قیمت فروش انواع دام زنده، پاییز ۹۸
۵۴.....	۳- متوسط قیمت فروش یک کیلوگرم از فراورده‌های دامی، پاییز ۹۸
۵۵.....	۴- متوسط هزینه انواع خدمات ماشینی کشاورزی برای یک هکتار، پاییز ۹۸
۵۷.....	۵- متوسط دستمزد یک روز کارگر کشاورزی، پاییز ۹۸

مقدمه

کشاورزی از دیرباز پیوسته اهمیت بسزایی داشته است. زیرا از یک سو مواد غذایی مورد نیاز جامعه از فعالیت این بخش تأمین می‌شود و از سوی دیگر مهم‌ترین منبع تأمین مواد اولیه صنایع غذایی بشمار رفته است. از جهت اشتغال نیز سهم قابل توجهی از نیروی انسانی جامعه در رده‌های مختلف فعالیت‌های بخش کشاورزی مشغول به کار می‌باشند. در حال حاضر کشاورزی در کشور ما محور توسعه اقتصادی قرار گرفته و توجه مسئولان و برنامه‌ریزان به آن معطوف شده است.

وجود آمار و اطلاعات بهنگام از فعالیت‌های مختلف بخش کشاورزی، ابزار اساسی برنامه‌ریزی و ارزیابی پیشرفت فعالیت‌ها و اقدام‌های انجام شده به حساب می‌آید و در این میان اطلاعات مربوط به قیمت فروش محصولات و هزینه خدمات کشاورزی نقش اساسی دارد. هر محصول کشاورزی هنگام گذر از مرحله تولید تا مصرف نهایی به علت تأثیر عوامل متعدد قیمت‌های متفاوتی پیدا می‌کند که در اصطلاح قیمت سرخرمن، قیمت عمده‌فروشی، قیمت خرده‌فروشی نامیده می‌شود. به منظور دستیابی به قیمتی که فقط ناشی از فعالیت‌های کشاورزی باشد لازم است تأثیر عواملی نظیر هزینه‌های حمل و نقل، انبارداری، سود واسطه‌ها و ... حذف شود. بدین جهت است که مرکز آمار ایران با تهیه طرح "قیمت فروش محصولات و هزینه خدمات کشاورزی" نسبت به جمع‌آوری اطلاعات مورد نظر اقدام می‌نماید.

اطلاعات به دست آمده از انجام این فعالیت کاربردهای متنوعی دارد که برخی از آن‌ها به شرح زیر است:

- تهیه شاخص قیمت تولیدکننده بخش کشاورزی
- استفاده در برآورد ارزش تولید محصولات کشاورزی
- بررسی تفاوت بین قیمت فروش (سرخرمن) با قیمت عمده‌فروشی و قیمت خرده‌فروشی (قیمت مصرف‌کننده) محصولات کشاورزی

نتایج آمارگیری فصل پاییز سال ۱۳۹۸ در نشریه حاضر در چهار بخش ارائه می‌گردد:

- بخش اول: تعاریف و کلیات طرح
- بخش دوم: گزیده یافته‌ها
- بخش سوم: نمودارها
- بخش چهارم: جداول متوسط فصلی قیمت فروش محصولات و هزینه خدمات کشاورزی به تفکیک استان

مرکز آمار ایران

بخش اول - تعاریف و کلیات طرح

الف - تعاریف

قیمت فروش محصول

قیمت فروش در این طرح عبارت است از متوسط قیمت فروش یک کیلوگرم از هر یک از محصولات کشاورزی در زمان معمول حداکثر برداشت آن که توسط کشاورزان در آبادی نمونه تولید شده باشد این قیمت را در اصطلاح قیمت سرخرمن می‌نامند.

ویژگی‌های قیمت فروش محصولات

قیمت‌های موردنظر در این طرح چه در خصوص محصولات و چه در مورد هزینه خدمات کشاورزی قیمت‌های عملی و قطعی (نقدی یا جنسی) است.

با توجه به موارد فوق از جمع‌آوری مظنه قیمت، قیمت نوبرانه و قیمت محصولات پیش فروش شده خودداری شده است. قیمت فروش محصولاتی که در آبادی نمونه تولید اما خارج از آن به فروش رسیده پس از کسر هزینه‌های حمل و نقل و دلالی منظور شده است.

محصولات کشاورزی به صورتی که حاصل فعالیت کشاورزی است قیمت‌گیری شده‌اند مگر در مواردی که محصول در عرف پس از تغییر شکل، فروخته شود.

قیمت محصولاتی که بعد از زمان معمول حداکثر برداشت، مدتی انبار شده و سپس به فروش رسیده‌اند، سؤال نشده است. در این طرح قیمت، مقدار تولید و مقدار فروش غیر دولتی محصولات کشاورزی سؤال شده است و علاوه بر آن، قیمت و مقدار فروش پنج محصول: گندم، آفتابگردان روغنی، سویا، پنبه (وش) و سیب‌زمینی به ارگان‌های دولتی (سازمان مرکزی تعاون روستایی، سازمان پنبه و دانه‌های روغنی و کارخانجات دولتی پنبه پاک‌کنی و ...) نیز جداگانه در آبادی‌های نمونه پرسش شده است. در این آمارگیری قیمت فروش بسته به مورد برحسب "کیلوگرم - ریال"، "مقال - ریال" و "رأس - ریال" پرسش شده است. هزینه خدمات کشاورزی برحسب واحد سطح متریک (هکتار) در آبادی نمونه سؤال می‌شود. دستمزد کارگر کشاورزی نیز برحسب نفر "روزکار - ریال" سؤال و درج شده است.

هزینه خدمات کشاورزی

هزینه انجام خدمات ماشینی و دستمزد کارگران کشاورزی شامل وجه نقد بوده و در مواردی که به جای تمام یا قسمتی از آن غذا یا سهمی از محصول داده شده باشد، ارزش ریالی آن به قیمت روز پرداخت، برآورد و به وجه نقد اضافه شده است. در این آمارگیری در هر دوره مراجعه، هزینه انجام یک بار هر یک از خدمات کشاورزی (۱۰ قلم) به تفکیک زمین‌های آبی^{۱)} و دیم^{۲)} و نیز دستمزد یک روز کارگر کشاورزی (۱۱ قلم) سؤال شده است.

(۱) زمین‌های آبی: منظور زمین‌هایی است که زراعت انجام شده در آن آبیاری می‌شود و در عرف محلی آن را به نام زراعت آبی می‌شناسند.

(۲) زمین‌های دیم: منظور زمین‌هایی است که زراعت انجام شده در آن معمولاً آبیاری نمی‌شود و در عرف محلی آن را به نام زراعت دیم می‌شناسند.

ب - کلیات طرح

۱- هدف

محاسبه متوسط فصلی قیمت فروش محصولات و هزینه خدمات کشاورزی در مناطق روستایی کشور به تفکیک استان.

۲- جامعه آماری

جامعه آماری این طرح عبارت است از تمامی آبادی‌های طرح سرشماری عمومی کشاورزی سال ۱۳۹۳.

۳- واحد آماری

از میان آبادی‌های مذکور، آبادی که دارای بیش‌ترین مقدار فروش محصول در هر استان، بر اساس محاسبات انجام گرفته در مرکز بودند به عنوان واحد آماری انتخاب شده است.

۴- زمان آمارگیری

با توجه به زمان حداکثر برداشت محصول در فصل پاییز، زمان آمارگیری یکم تا بیستم دی ماه می‌باشد.

۵- چگونگی اجرای آمارگیری

به منظور جمع‌آوری قیمت فروش محصولات و هزینه خدمات عمده کشاورزی، پرسشنامه‌ای الکترونیکی شامل ۱۰۰ قلم محصول^{۱)}، ۱۰ قلم خدمت ماشینی و ۱۱ قلم خدمت کارگر کشاورزی به همراه راهنمای آمارگیری و بازبینی آن‌ها تهیه شد که پس از برگزاری سمینارهای آموزشی با مراجعه آمارگیران به آبادی‌های نمونه و پرسش از مطلعین محلی در زمان آمارگیری تکمیل شده است.

۶- کنترل و بازبینی فنی پرسشنامه‌ها

پرسشنامه‌های تکمیل شده از آبادی‌های نمونه در هر دوره پس از بازبینی کارشناسان مربوط در استان‌ها و اطمینان از صحت آن‌ها، به مرکز آمار ایران ارسال و استخراج ماشینی طرح در قالب جدول‌های نهایی مربوط انجام می‌گیرد.

۷- فرمول‌های برآورد

قیمت محصول v در آبادی f در استان p در فصل s برای نوع b برابر است با:

$Pvfpsb$

($v=1$ و 2 و ... و 126)

($f=1$ و 2 و ... و m)

($p=1$ و 2 و ... و 30)

($s=1$ و 2 و 3 و 4)

($b=1$ تا $u < 4$)

که در آن:

v : اندیس شمارنده محصول یا خدمت

f : اندیس شمارنده تعداد آبادی‌های دارای اطلاع

p : کد استان

s : کد فصل

b : اندیس نوع محصول

۷-۱. محاسبه متوسط قیمت محصول یا خدمت α در آبادی β در استان ρ در فصل s ام

$$P_{\alpha\beta\rho s} = \frac{\sum_{b=1}^u P_{\alpha\beta\rho s} \cdot W_{\alpha\beta\rho s b}}{\sum_{b=1}^u W_{\alpha\beta\rho s b}}$$

که در این فرمول $W_{\alpha\beta\rho s b}$ برابر است با کل مقدار فروش محصول یا کل هزینه خدمت α از نوع β ام در آبادی β در استان ρ ام در فصل s ام.

۷-۲. محاسبه متوسط قیمت محصول یا خدمت α در استان ρ ام در فصل s ام

$$P_{\alpha\rho s} = \frac{\sum_{f=1}^m P_{\alpha\beta\rho s} \cdot W_{\alpha\beta\rho s}}{\sum_{f=1}^m W_{\alpha\beta\rho s}}$$

$$W_{\alpha\beta\rho s} = \sum_{b=1}^u W_{\alpha\beta\rho s b}$$

که در این فرمول:

۷-۳. محاسبه متوسط قیمت محصول یا خدمت α در فصل s ام در کل کشور

$$P_{\alpha s} = \frac{\sum_{p=1}^{31} P_{\alpha\beta\rho s} \cdot W_{\alpha\beta\rho s}}{\sum_{p=1}^{31} W_{\alpha\beta\rho s}}$$

که در این فرمول:

$$W_{\alpha\beta\rho s} = \sum_{f=1}^m W_{\alpha\beta\rho s b}$$

مرکز آمار ایران

بخش دوم - گزیده یافته‌ها

الف - محصولات کشاورزی

۱- غلات

۱-۱- ذرت دانه‌ای

متوسط قیمت فروش یک کیلوگرم ذرت دانه‌ای در پاییز سال ۱۳۹۸ در کل کشور ۱۶۷۸۴ ریال بوده است که استان فارس با ۱۸۹۲۳ ریال بیشترین و استان کرمان با ۱۴۲۶۶ ریال کمترین قیمت فروش را در کل کشور داشته‌اند. قیمت فروش این محصول در پاییز سال ۹۸ نسبت به فصل مشابه سال ۹۷ به میزان ۳۱،۸ درصد افزایش داشته است.

۱-۲- برنج

در فصل پاییز سال ۱۳۹۸ متوسط قیمت فروش یک کیلوگرم برنج در کل کشور ۱۷۶۶۵۲ ریال بوده است. استان چهارمحال و بختیاری با ۲۰۳۱۴۴ ریال بیشترین و استان گلستان با ۱۲۴۴۵۷ ریال کمترین قیمت فروش را داشته‌اند. قیمت فروش این محصول نسبت به فصل مشابه سال ۹۷ به میزان ۴۶،۵ درصد افزایش یافته است.

۱-۳- شلتوک

در پاییز سال ۱۳۹۸ متوسط قیمت فروش یک کیلوگرم شلتوک در کل کشور ۶۳۷۳۲ ریال بوده است. استان مازندران با ۸۶۵۲۶ ریال بیشترین و استان خوزستان با ۳۷۸۴۲ ریال کمترین قیمت فروش را در کل کشور داشته‌اند. قیمت فروش این محصول نسبت به فصل مشابه سال ۹۷ معادل ۱۷،۳ درصد افزایش داشته است.

۲- حبوبات

۲-۱- لوبیا قرمز

متوسط قیمت فروش یک کیلوگرم لوبیا قرمز در پاییز سال ۱۳۹۸ در کل کشور ۸۴۹۳۱ ریال بوده است که استان قم با ۱۱۰۳۹۱ ریال بیشترین و استان همدان با ۶۰۰۰۰ ریال کمترین قیمت فروش را در کل کشور داشته‌اند. قیمت فروش این محصول نسبت به پاییز سال قبل معادل ۲۱،۹ درصد افزایش نشان می‌دهد.

۲-۲- لوبیا چیتی

در پاییز ۱۳۹۸ متوسط قیمت فروش یک کیلوگرم لوبیا چیتی در کل کشور به رقم ۱۰۲۱۵۱ ریال رسید که استان قم با ۱۲۵۳۱۸ ریال بیشترین و استان خراسان شمالی با ۸۰۱۴۴ ریال کمترین قیمت فروش را در کل کشور داشته است. قیمت فروش این محصول نسبت به پاییز سال ۹۷ معادل ۱۲،۹ درصد افزایش داشته است.

۳- دانه‌های روغنی

۳-۱- کنجد

در پاییز سال ۱۳۹۸ متوسط قیمت فروش یک کیلوگرم کنجد در کل کشور ۱۷۵۲۰۹ ریال بوده است. استان گلستان با ۲۴۱۵۷۲ ریال بیشترین و استان یزد با ۱۱۶۵۹۶ ریال کمترین قیمت فروش در کل کشور را داشته‌اند. قیمت فروش این محصول در پاییز ۱۳۹۸ نسبت به فصل مشابه سال ۹۷ معادل ۱۵،۲ درصد افزایش یافته است.

۳-۲- زیتون

در پاییز سال ۱۳۹۸ متوسط قیمت فروش یک کیلوگرم زیتون در کل کشور ۶۵۸۱۶ ریال بوده است. استان گلستان با ۷۸۷۸۸ ریال بیشترین و استان کهگیلویه و بویراحمد با ۳۳۳۳۳ ریال کمترین قیمت فروش در کل کشور را داشته‌اند. قیمت فروش این محصول در پاییز ۱۳۹۸ نسبت به فصل مشابه سال قبل معادل ۰،۸ درصد افزایش داشته است.

۴- محصولات لیفی

۴-۱- پنبه (وش)

در پاییز سال ۱۳۹۸ متوسط قیمت فروش یک کیلوگرم پنبه (وش) در کل کشور ۶۵۵۱۱ ریال بوده است. استان خراسان شمالی با ۷۲۱۰۰ ریال بیشترین و استان گلستان با ۵۸۹۵۶ ریال کمترین قیمت فروش در کل کشور را داشته‌اند. قیمت فروش این محصول نسبت به فصل مشابه سال ۹۷ معادل ۱۵،۴ درصد افزایش نشان می‌دهد.

۵- محصولات جالیزی

۵-۱- هندوانه

در پاییز سال ۱۳۹۸ متوسط قیمت فروش یک کیلوگرم هندوانه در کل کشور ۱۲۱۴۳ ریال بوده است. استان هرمزگان با ۲۱۴۶۱ ریال بیشترین و استان مرکزی با ۱۲۲۵ ریال کمترین قیمت فروش را در کل کشور داشته‌اند. قیمت فروش این محصول نسبت به فصل مشابه سال ۹۷ معادل ۱۶،۰ درصد افزایش داشته است.

۵-۲- خربزه

در فصل مورد بررسی قیمت فروش یک کیلوگرم خربزه در کل کشور ۹۱۰۷ ریال بوده است. استان قزوین با ۱۲۹۳۲ ریال بیشترین و استان خوزستان با ۵۵۰۳ ریال کمترین قیمت فروش را در کل کشور داشته‌اند. قیمت فروش این محصول در پاییز سال ۹۸ نسبت به فصل مشابه سال ۹۷ معادل ۲۴،۴ درصد کاهش داشته است.

۵-۳- خیار

در پاییز سال ۱۳۹۸ متوسط قیمت فروش یک کیلوگرم خیار در کل کشور ۲۳۶۳۳ ریال بوده است. استان خراسان جنوبی با ۴۸۵۷۱ ریال بیشترین و استان ایلام با ۱۶۴۹۱ ریال کمترین قیمت فروش را در کل کشور داشته‌اند. قیمت فروش خیار نسبت به پاییز ۹۷ افزایش ۲۲،۸ درصدی داشته است.

۶- سبزیجات

۶-۱- سیبزمینی

در پاییز سال ۱۳۹۸ متوسط قیمت فروش یک کیلوگرم سیبزمینی در کل کشور ۱۷۱۰۳ ریال بوده است. استان البرز با ۲۹۱۳۵ ریال بیشترین و استان کرمانشاه با ۱۲۱۸۴ ریال کمترین قیمت فروش را در کل کشور داشته‌اند. قیمت فروش این محصول در پاییز سال ۱۳۹۸ نسبت به سال ۹۷ معادل ۲۷،۷ درصد افزایش داشته است.

۶-۲- گوجه‌فرنگی

در پاییز سال ۱۳۹۸ قیمت فروش یک کیلوگرم گوجه‌فرنگی در کل کشور ۱۳۳۴۸ ریال بوده است. بالاترین قیمت فروش را استان خوزستان با ۵۰۲۱۴ ریال و پایین‌ترین قیمت فروش را استان خراسان شمالی با ۴۱۷۵ ریال داشته‌اند. قیمت فروش این محصول در پاییز سال ۱۳۹۸ نسبت به فصل مشابه سال ۹۷ معادل ۳۰،۸ درصد کاهش یافته است.

۶-۳- بادمجان

در پاییز سال ۱۳۹۸ متوسط قیمت فروش یک کیلوگرم بادمجان در کل کشور ۱۲۵۰۰ ریال بوده است. استان خراسان جنوبی با ۲۰۶۶۷ ریال بالاترین و استان هرمزگان با ۶۷۲۱ ریال پایین‌ترین قیمت فروش را در کل کشور داشته‌اند. قیمت فروش این محصول نسبت به پاییز سال ۹۷ معادل ۴۶،۳ درصد کاهش داشته است.

۶-۴- پیاز

در فصل مورد بررسی متوسط قیمت فروش یک کیلوگرم پیاز در کل کشور ۱۴۸۴۱ ریال بوده است. استان مرکزی با ۲۱۵۵۹ ریال بالاترین قیمت فروش و استان لرستان با ۱۰۰۰۰ ریال پایین‌ترین قیمت فروش را در کل کشور داشته‌اند. قیمت فروش این محصول در پاییز ۱۳۹۸ نسبت به فصل مشابه سال ۹۷ معادل ۴۱،۶ درصد افزایش نشان می‌دهد.

۷- محصولات علوفه‌ای

۷-۱- یونجه

در فصل پاییز سال ۱۳۹۸ متوسط قیمت فروش یک کیلوگرم یونجه در کل کشور ۲۰۶۴۵ ریال بوده است. استان قزوین با ۲۵۶۹۰ ریال بیشترین و استان سیستان و بلوچستان با ۱۲۱۳۶ ریال کمترین قیمت فروش در کل کشور را داشته‌اند. قیمت فروش این محصول نسبت به پاییز سال ۹۷ معادل ۵۶،۶ درصد افزایش داشته است.

۷-۲- ذرت علوفه‌ای

در پاییز سال ۱۳۹۸ متوسط قیمت فروش یک کیلوگرم ذرت علوفه‌ای در کل کشور ۳۳۰۲ ریال بوده است. استان آذربایجان شرقی با ۴۸۲۹ ریال بیشترین و استان کرمان با ۱۶۷۰ ریال کمترین قیمت فروش در کل کشور را داشته‌اند. قیمت فروش این محصول در پاییز ۱۳۹۸ نسبت به فصل مشابه سال ۹۷ معادل ۳۶،۳ درصد افزایش یافته است.

۸- میوه‌های هسته‌دار

۸-۱- انار

در پاییز سال ۱۳۹۸ متوسط قیمت فروش یک کیلوگرم انار در کل کشور ۳۲۹۰۰ ریال بوده است. استان خوزستان با ۴۸۶۶۹ ریال بیشترین و استان گیلان با ۱۰۹۶۰ ریال کمترین قیمت فروش را در کل کشور داشته‌اند. قیمت فروش انار نسبت به فصل مشابه سال ۹۷ افزایشی معادل ۱۳،۸ درصد داشته است.

۹- میوه‌های دانه‌دار

۹-۱- سیب درختی

متوسط قیمت فروش یک کیلوگرم سیب درختی در پاییز سال ۱۳۹۸ در کل کشور ۲۶۶۲۸ ریال بوده است. استان یزد با ۶۱۵۷۹ ریال و استان فارس با ۱۴۲۷۹ ریال به ترتیب بالاترین و پایین‌ترین قیمت فروش را در کل کشور داشته‌اند. قیمت فروش این محصول در پاییز سال ۹۸ نسبت به فصل مشابه سال ۹۷ معادل ۱۵،۲ درصد کاهش نشان می‌دهد.

۹-۲- انگور

در پاییز سال ۱۳۹۸ متوسط قیمت فروش یک کیلوگرم انگور در کل کشور ۳۱۰۸۷ ریال بوده است. استان البرز با ۴۳۳۶۷ ریال بیشترین و استان فارس با ۱۵۶۰۷ ریال کمترین قیمت فروش را در کل کشور داشته‌اند. قیمت فروش این محصول نسبت به پاییز سال ۹۷ معادل ۸،۳ درصد افزایش داشته است.

۱۰- مرکبات

۱۰-۱- پرتقال

در پاییز سال ۱۳۹۸ متوسط قیمت فروش یک کیلوگرم پرتقال در کل کشور ۱۵۳۷۹ ریال بوده است. استان فارس با ۳۸۱۳۳ ریال بیشترین و استان مازندران با ۱۴۸۴۷ ریال کمترین قیمت فروش را در کل کشور داشته‌اند. قیمت فروش این محصول در پاییز ۹۸ نسبت به فصل مشابه سال قبل ۱۱،۰ درصد افزایش داشته است.

۱۰-۲- نارنگی

در پاییز سال ۱۳۹۸ متوسط قیمت فروش یک کیلوگرم نارنگی در کل کشور ۱۸۶۷۸ ریال بوده است. استان کهگیلویه و بویر احمد با ۳۴۱۳۰ ریال بیشترین و استان گیلان با ۱۲۵۹۷ ریال کمترین قیمت فروش در کل کشور را داشته‌اند. قیمت فروش این محصول در پاییز ۱۳۹۸ نسبت به فصل مشابه سال ۹۷ معادل ۸،۰ درصد کاهش نشان می‌دهد.

ب - دام و فراورده‌های دامی

۱- دام

۱-۱- گوسفند و بره زنده پرواری

در فصل مورد بررسی متوسط قیمت فروش یک کیلوگرم گوسفند و بره به صورت زنده در کل کشور ۳۷۵۶۰۶ ریال بوده است. استان هرمزگان با ۵۳۴۸۷۴ ریال بالاترین و استان خراسان شمالی با ۳۱۸۵۷۴ ریال پایین‌ترین قیمت فروش را در کل کشور داشته‌اند. قیمت فروش این محصول در فصل پاییز ۹۸ نسبت به فصل مشابه سال قبل به میزان ۶۲،۷ درصد افزایش یافته است.

۲-۱- گاو کمتر از دو سال پرواری

در پاییز سال ۱۳۹۸ متوسط قیمت فروش یک کیلوگرم گاو کمتر از دو سال پرواری به صورت زنده در کل کشور ۳۱۲۶۱۶ ریال بوده است. استان کرمان با ۴۲۱۹۹۰ ریال بیشترین و استان گلستان با ۲۴۳۶۳۳ ریال کمترین قیمت فروش را در کل کشور داشته‌اند. قیمت فروش این محصول نسبت به پاییز ۹۷ معادل ۲۹،۴ درصد افزایش داشته است.

۲- فرآورده‌های دامی

۲-۱- شیر گوسفند (چرخ نکرده)

در پاییز سال ۱۳۹۸ متوسط قیمت فروش یک کیلوگرم شیر گوسفند به صورت چرخ نکرده در کل کشور ۴۱۷۴۰ ریال بوده است که نسبت به پاییز سال ۹۷ افزایشی معادل ۳۸،۸ درصد داشته است. استان البرز با ۵۳۹۱۰ ریال بالاترین و استان سیستان و بلوچستان با ۲۲۱۸۸ ریال پایین‌ترین قیمت فروش را در کل کشور داشته‌اند.

۲-۲- شیر گاو (چرخ نکرده)

در پاییز سال ۱۳۹۸ متوسط قیمت فروش یک کیلوگرم شیر گاو در کل کشور ۲۳۱۹۰ ریال بوده است که نسبت به فصل مشابه سال ۹۷ افزایش ۲۹،۹ درصدی داشته است. استان بوشهر با ۴۰۵۰۶ ریال بالاترین و استان آذربایجان غربی با ۱۸۱۲۲ ریال پایین‌ترین قیمت فروش را در کل کشور داشته‌اند.

ج - خدمات کشاورزی

۱- خدمات ماشینی

۱-۱- شخم زمین زراعی آبی با تراکتور

در پاییز سال ۱۳۹۸ متوسط هزینه یک‌بار شخم یک هکتار زمین زراعی آبی با تراکتور در کل کشور ۲۳۸۹۱۸۵ ریال بوده است. استان گیلان با ۶۰۰۰۰۰۰ ریال و استان ایلام با ۱۴۱۳۰۷۱ ریال به ترتیب بیشترین و کمترین هزینه انجام این خدمت را در کل کشور داشته‌اند. هزینه انجام این خدمت نسبت به فصل مشابه سال ۹۷ معادل ۳۴،۸ درصد افزایش یافته است.

۱-۲- شخم زمین زراعی دیم با تراکتور

در فصل مورد بررسی متوسط هزینه یک‌بار شخم یک هکتار زمین زراعی دیم با تراکتور در کل کشور ۱۸۰۴۸۲۹ ریال بوده است. استان هرمزگان با ۳۴۵۵۸۸۲ ریال و استان خراسان شمالی با ۱۳۵۴۵۳۳ ریال به ترتیب بیشترین و کمترین هزینه انجام این خدمت را در کل کشور داشته‌اند. هزینه این خدمت نسبت به فصل مشابه سال ۹۷ معادل ۳۴،۰ درصد افزایش داشته است.

۱-۳- دیسک زمین آبی با تراکتور

در پاییز سال ۱۳۹۸ متوسط هزینه یک‌بار دیسک یک هکتار زمین زراعی آبی با تراکتور در کل کشور ۱۱۴۴۸۸۷ ریال بوده است. استان البرز با ۴۰۰۰۰۰۰ ریال و استان قم با ۶۱۱۳۶۶ ریال به ترتیب بیشترین و کمترین هزینه این خدمت را در کل کشور داشته‌اند. هزینه انجام این خدمت نسبت به فصل مشابه سال قبل معادل ۳۴،۸ درصد افزایش نشان می‌دهد.

۱-۴- دیسک زمین دیم با تراکتور

در فصل مورد بررسی هزینه یکبار دیسک یک هکتار زمین زراعی دیم با تراکتور در کل کشور ۶۹۶۹۰۵ ریال بوده است. استان مازندران با ۲۶۲۹۰۳۲ ریال و استان کردستان با ۶۰۲۱۹۹ ریال به ترتیب بیشترین و کمترین هزینه انجام این خدمت را در کل کشور داشته‌اند. هزینه انجام این خدمت نسبت به فصل مشابه سال ۹۷ معادل ۱۰،۹ درصد افزایش داشته است.

۲- خدمات نیروی انسانی**۲-۱- کارگر میوه‌چین (مرد)**

در پاییز سال ۱۳۹۸ متوسط دستمزد روزانه یک نفر کارگر میوه‌چین مرد در کل کشور ۸۴۰۴۴۵ ریال بوده است. استان قم با ۱۳۵۶۲۱۰ ریال و استان گلستان با ۵۴۱۵۲۰ ریال به ترتیب بالاترین و پایین‌ترین سطح دستمزد را در کل کشور داشته‌اند. سطح این دستمزد نسبت به فصل مشابه سال ۹۷ معادل ۴۱،۰ درصد افزایش داشته است.

۲-۲- کارگر میوه‌چین (زن)

در فصل مورد بررسی متوسط دستمزد روزانه یک نفر کارگر میوه‌چین زن در کل کشور ۶۵۲۳۲۲ ریال بوده است. استان همدان با ۹۶۵۴۱۴ و استان گلستان با ۳۹۰۲۵۷ ریال به ترتیب بالاترین و پایین‌ترین سطح دستمزد را در کل کشور داشته‌اند. سطح این دستمزد نسبت به فصل مشابه سال ۹۷ معادل ۳۷،۰ درصد افزایش یافته است.

۲-۳- دروگر غلات (مرد)

در پاییز سال ۱۳۹۸ متوسط دستمزد روزانه یک نفر کارگر دروگر غلات مرد در کل کشور ۹۶۲۱۹۶ ریال بوده است. استان اصفهان با ۱۱۱۹۴۶۱ ریال و استان خراسان جنوبی با ۶۲۶۵۳۱ ریال به ترتیب بالاترین و پایین‌ترین سطح دستمزد را در کل کشور داشته‌اند. سطح این دستمزد نسبت به فصل مشابه سال ۹۷ معادل ۴۷،۵ درصد افزایش نشان می‌دهد.

۲-۴- کارگر وجین‌کار و تنک‌کار (مرد)

در پاییز سال ۱۳۹۸ متوسط دستمزد روزانه یک نفر کارگر وجین‌کار و تنک‌کار مرد در کل کشور ۸۹۲۳۵۴ ریال بوده است. استان تهران با ۱۱۱۲۰۱۶ ریال و استان خوزستان با ۵۳۹۱۸۹ ریال به ترتیب بالاترین و پایین‌ترین سطح دستمزد را در کل کشور داشته‌اند. سطح این دستمزد نسبت به فصل مشابه سال قبل ۵۶،۷ درصد افزایش داشته است.

۲-۵- کارگر وجین‌کار و تنک‌کار (زن)

در فصل مورد بررسی متوسط دستمزد روزانه یک نفر کارگر وجین‌کار و تنک‌کار زن در کل کشور ۵۷۰۳۶۴ ریال بوده است. استان بوشهر با ۷۶۳۱۵۸ ریال و استان گلستان با ۳۵۵۷۹۳ ریال به ترتیب بالاترین و پایین‌ترین سطح دستمزد را در کل کشور داشته‌اند. سطح این دستمزد نسبت به فصل پاییز سال ۹۷ معادل ۴۶،۴ درصد افزایش یافته است.

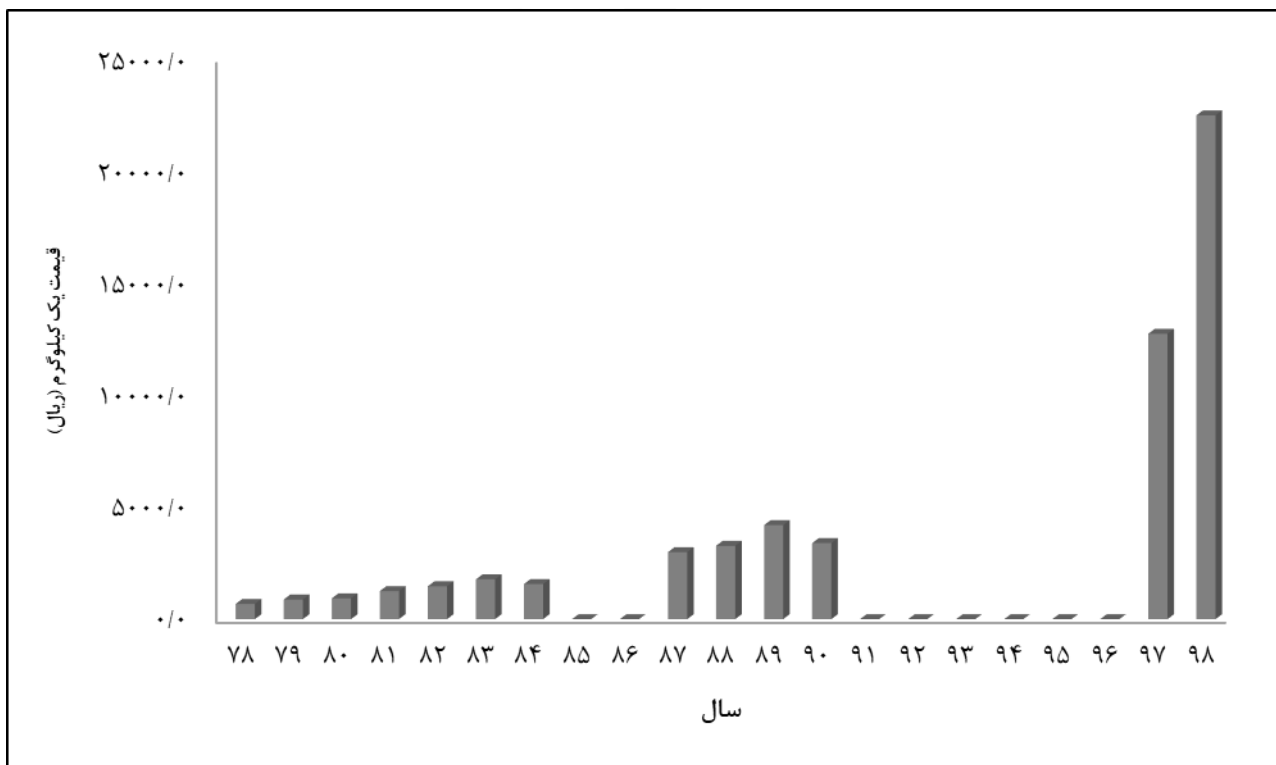


بخش سوم
نمودارهای منتخب
(سراسری)

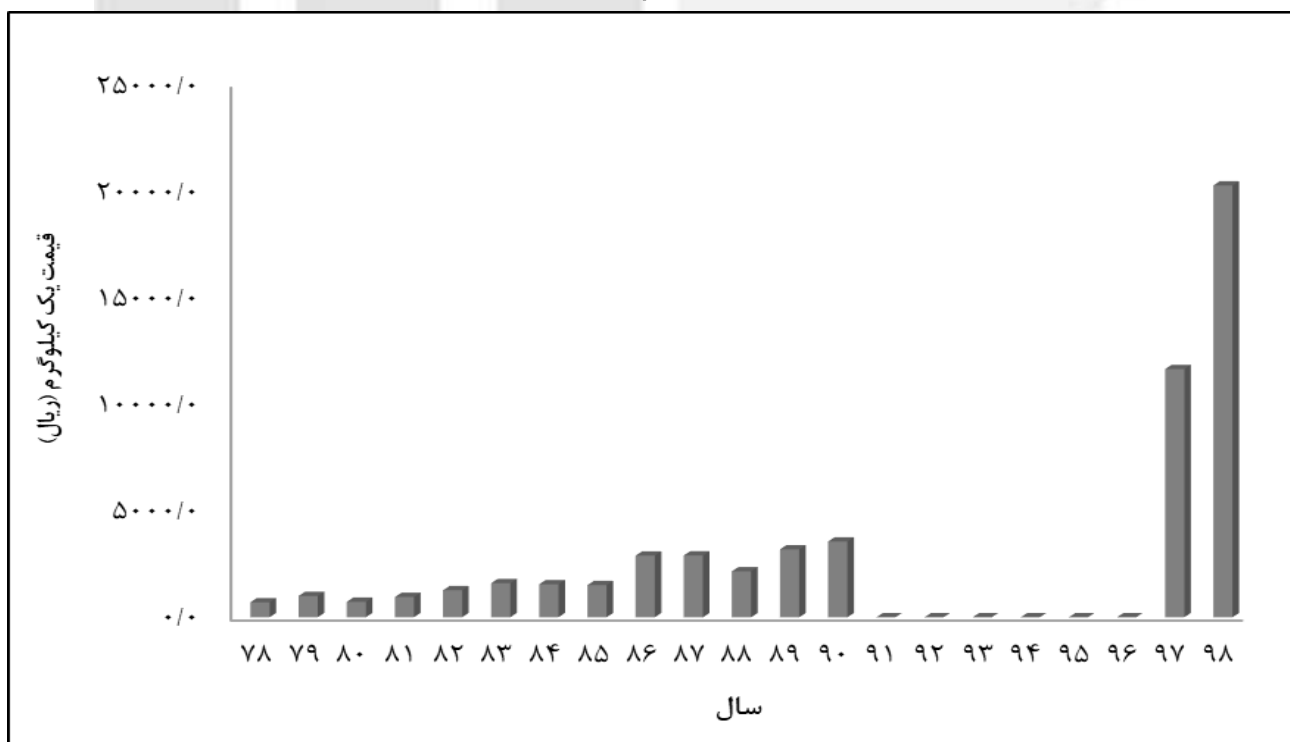
مرکز آمار ایران

قیمت فروش غلات در کل کشور، فصل پاییز، طی سال‌های ۱۳۷۸ - ۱۳۹۸

گندم

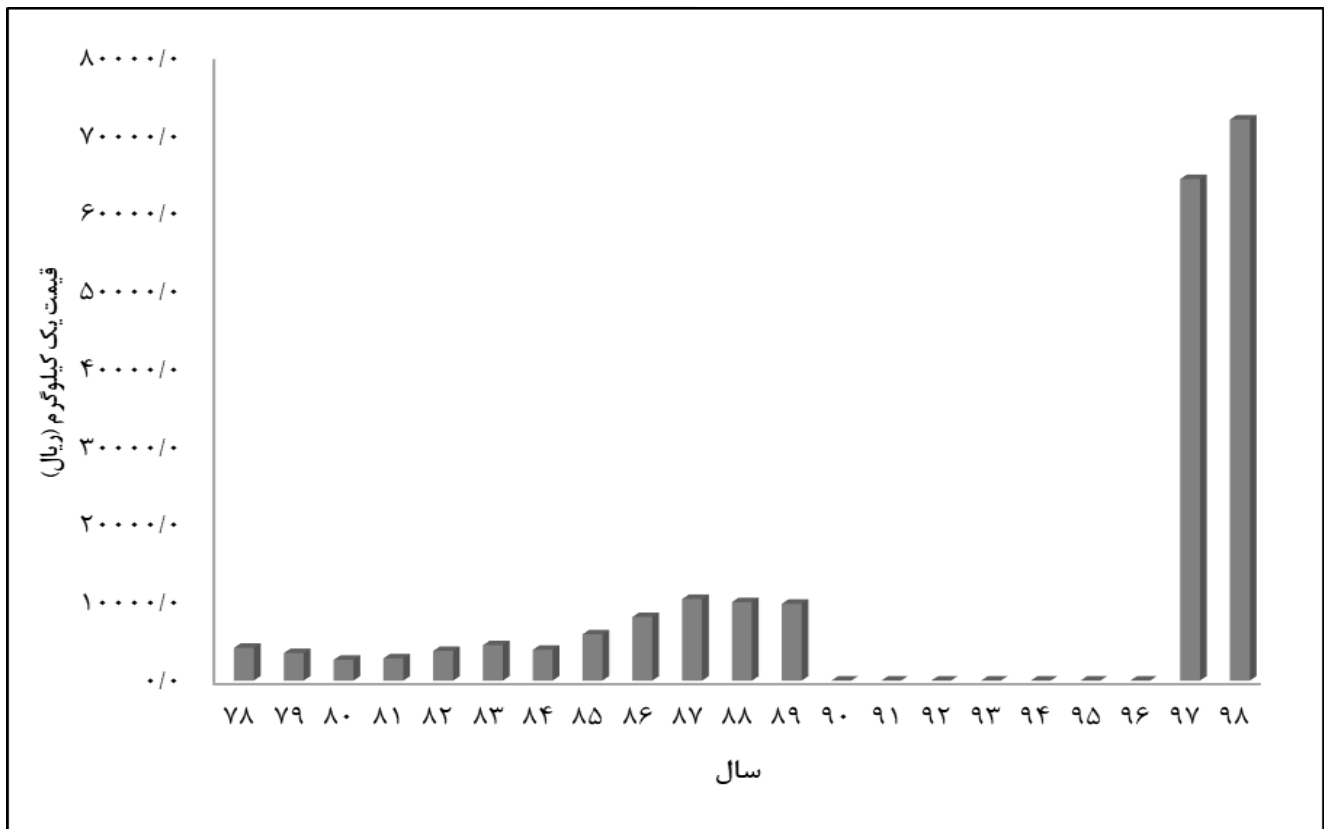


جو



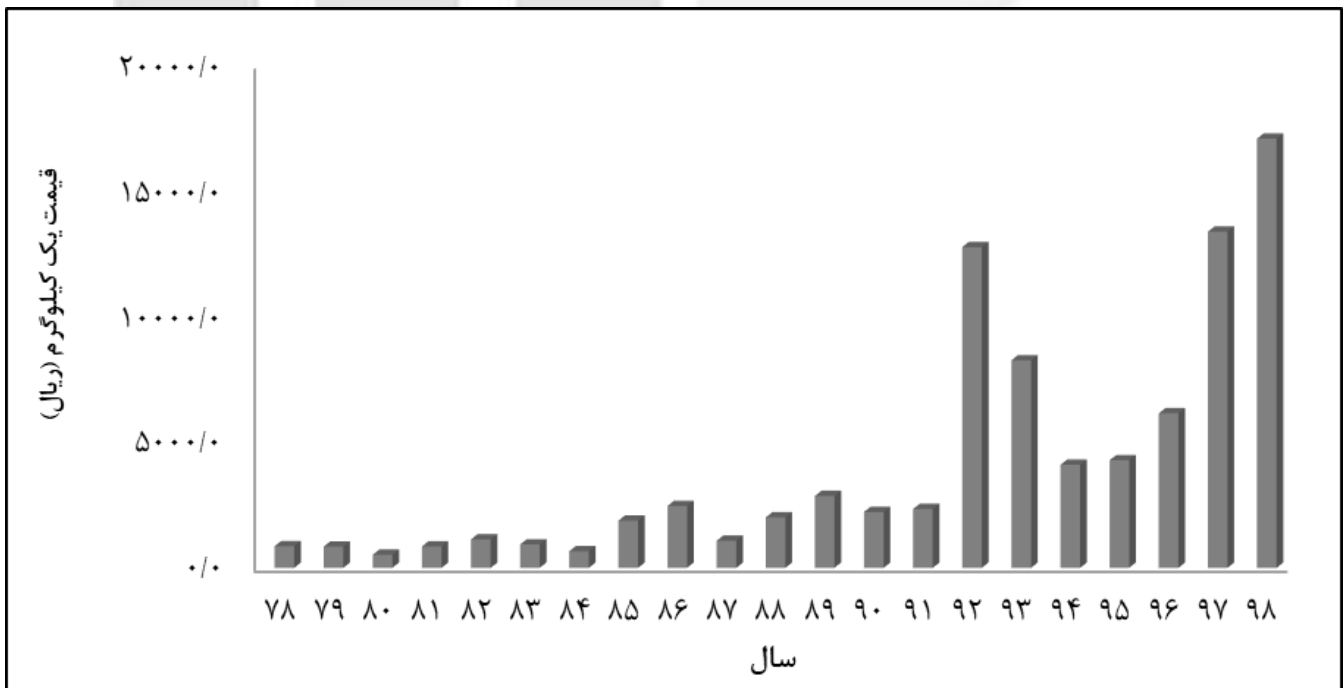
متوسط قیمت فروش حبوب در پاییز، سال‌های ۱۳۷۸ - ۱۳۹۸

عدس

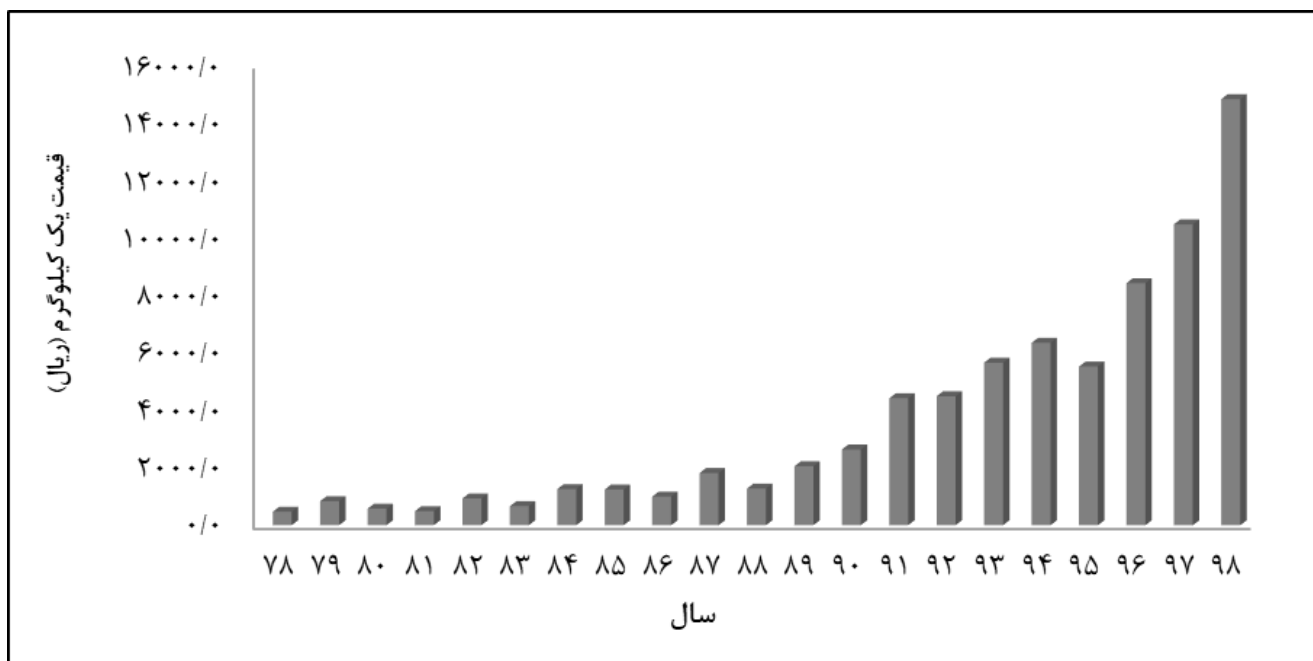


متوسط قیمت فروش سبزی‌ها در کل کشور، فصل پاییز، طی سال‌های ۱۳۷۸-۱۳۹۸

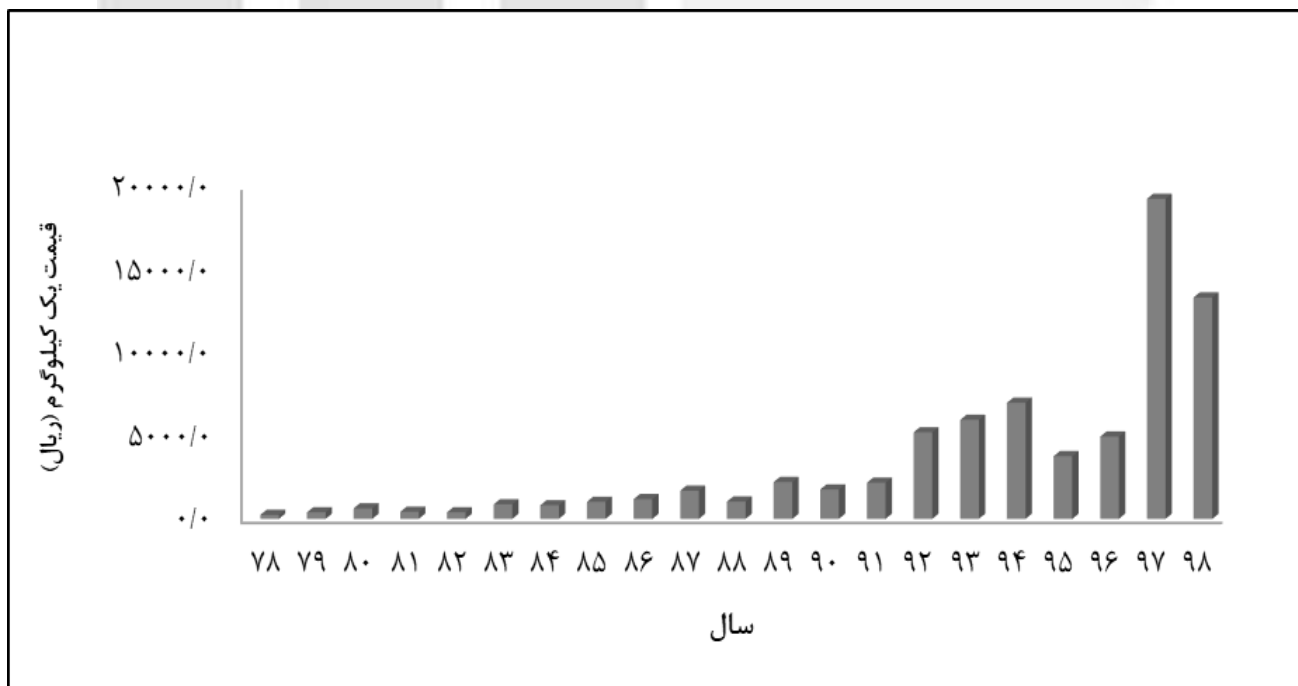
سیب زمینی



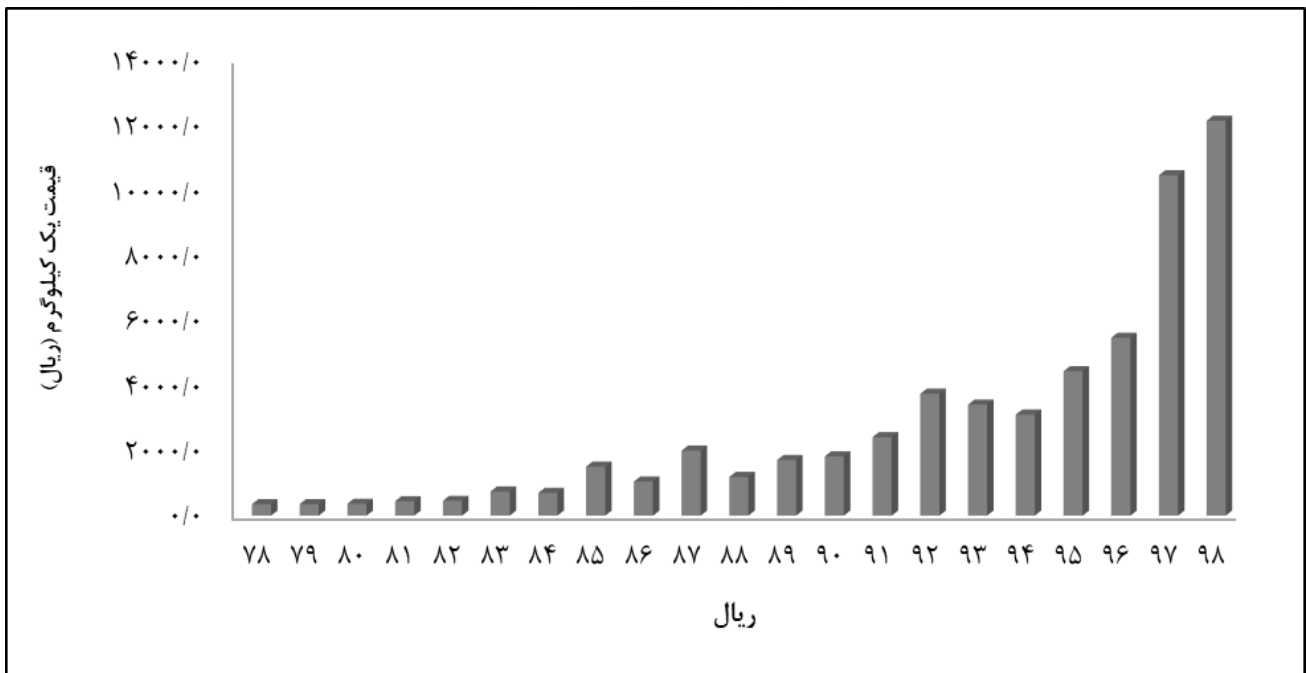
پیاز



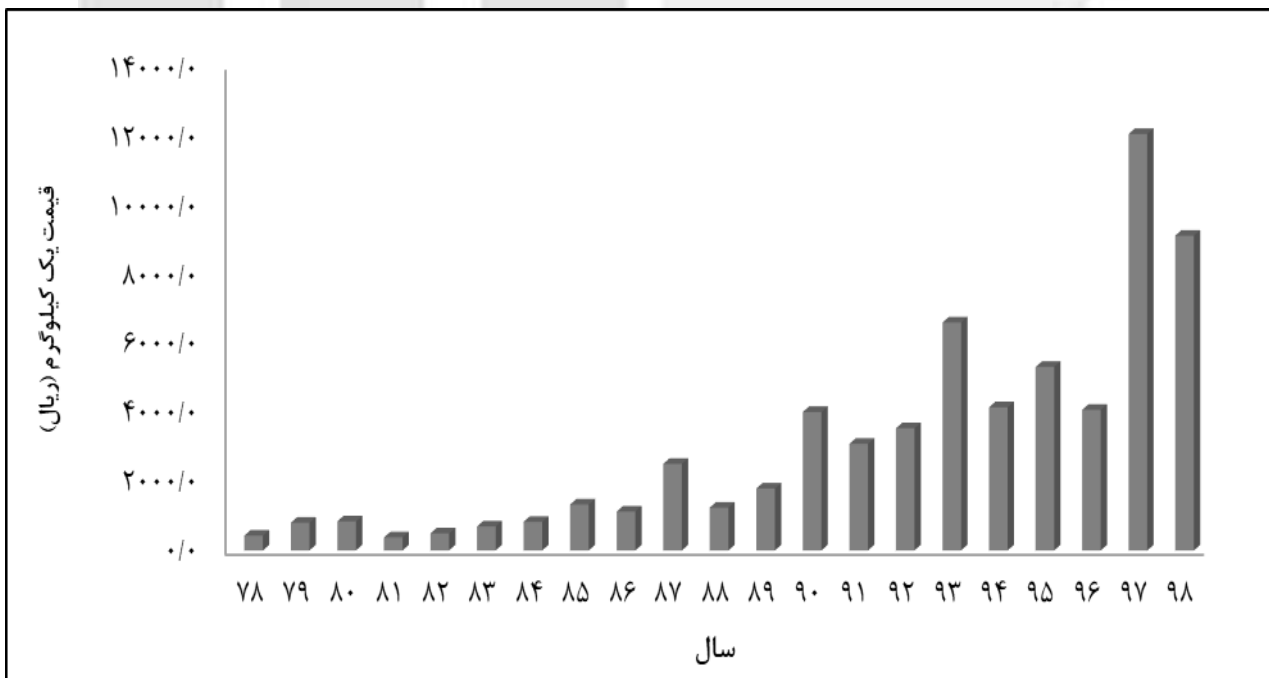
متوسط قیمت فروش سبزی‌ها در کل کشور، فصل پاییز، طی سال‌های ۱۳۷۸-۱۳۹۸ گوجه فرنگی



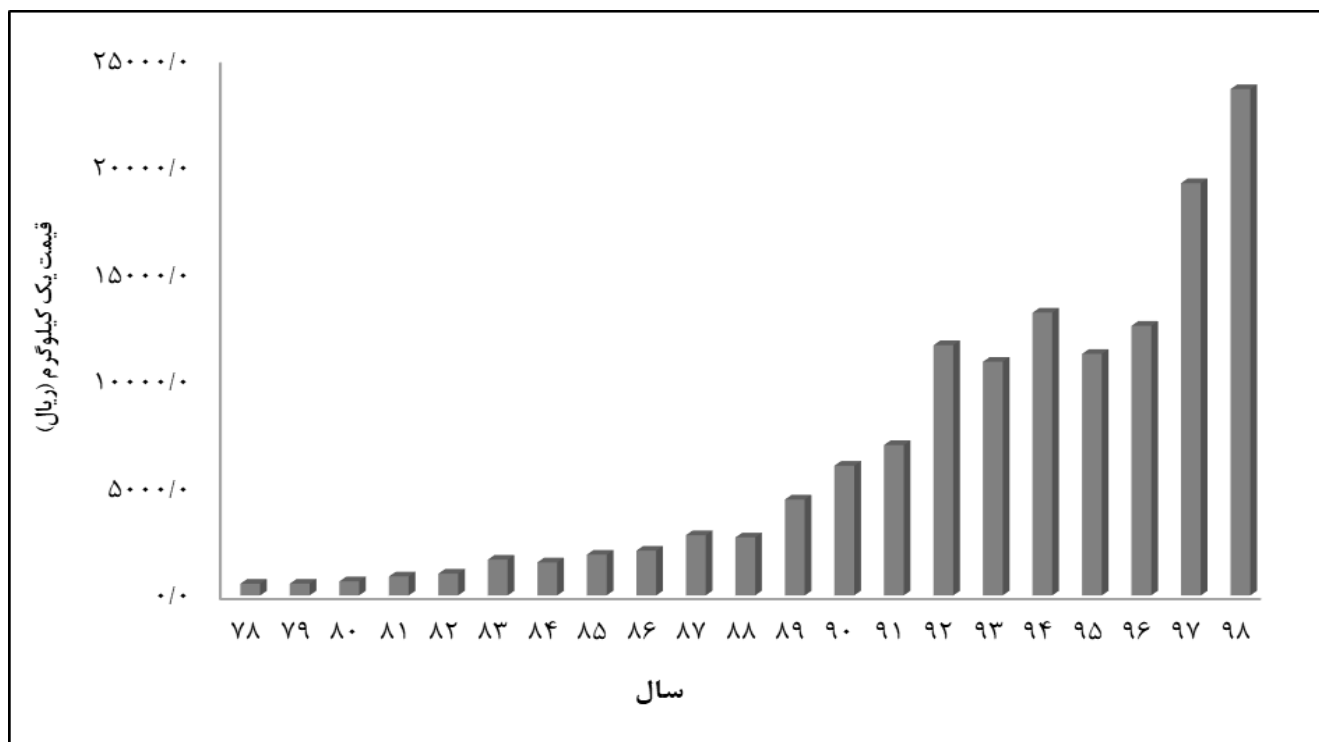
متوسط قیمت فروش محصولات جالیزی در کل کشور، فصل پاییز، طی سال‌های ۱۳۷۸-۱۳۹۸
هندوانه



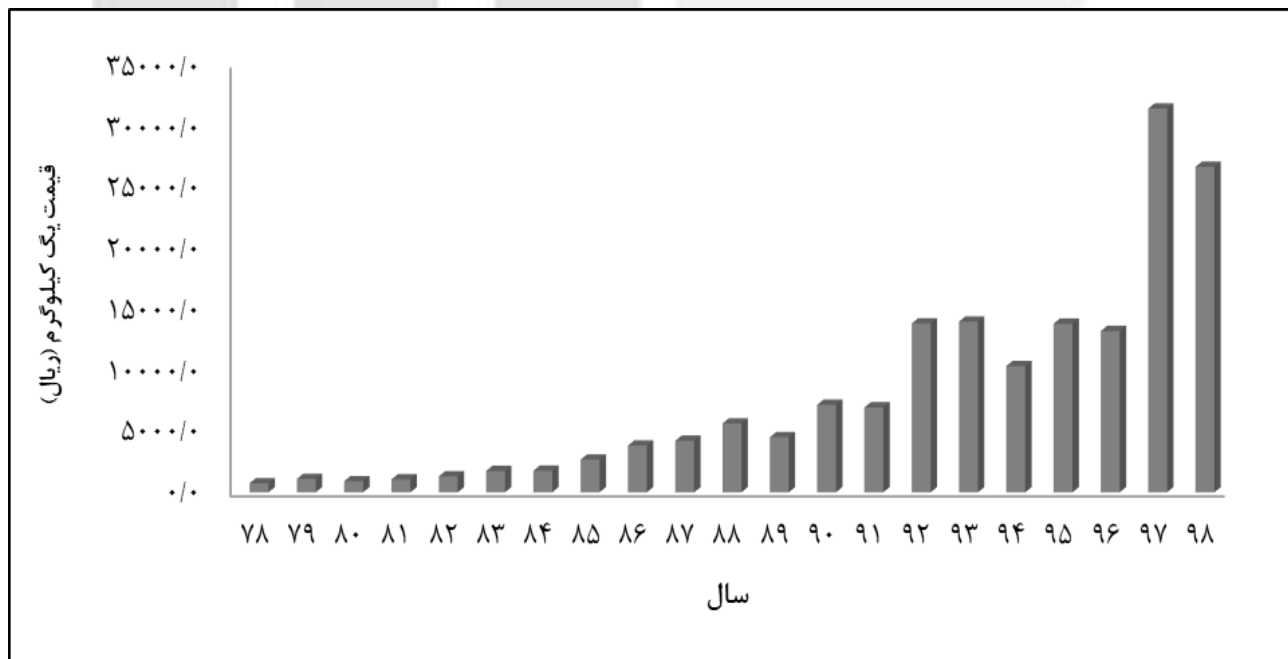
متوسط قیمت فروش محصولات جالیزی در کل کشور، فصل پاییز، طی سال‌های ۱۳۷۸-۱۳۹۸
خربزه



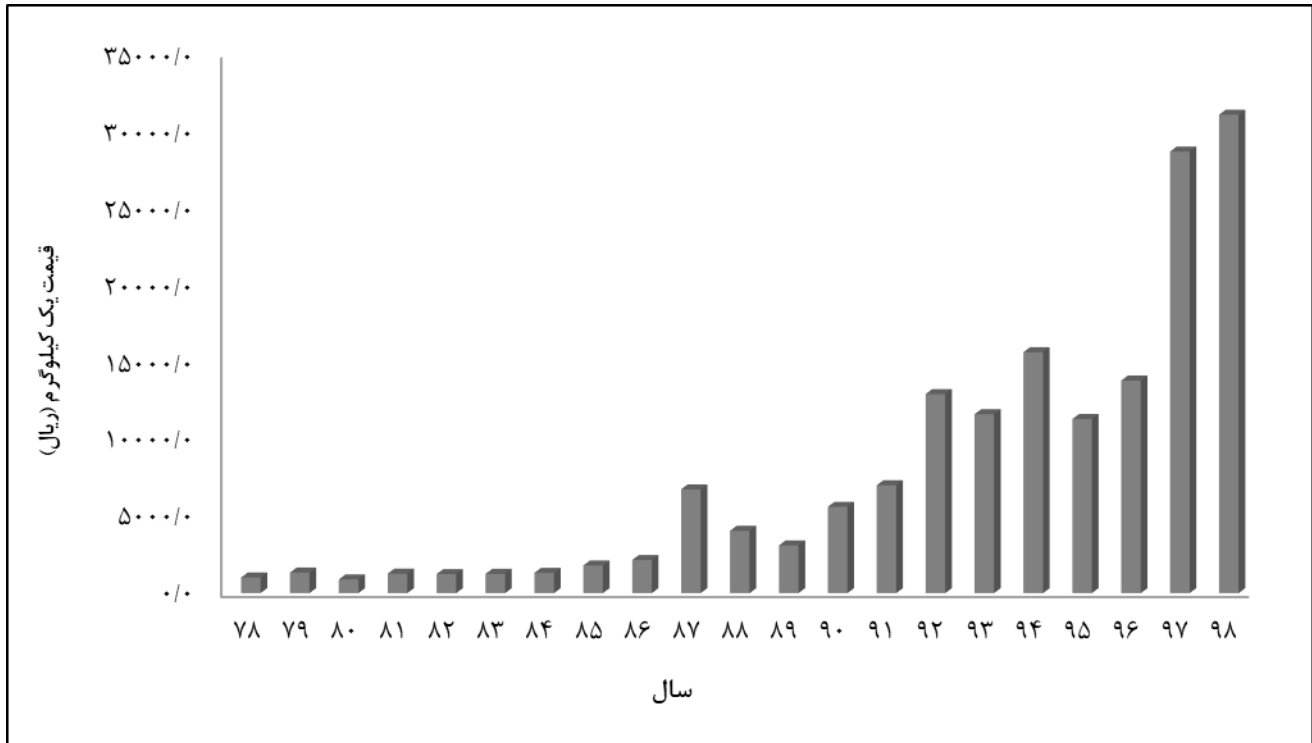
خیار



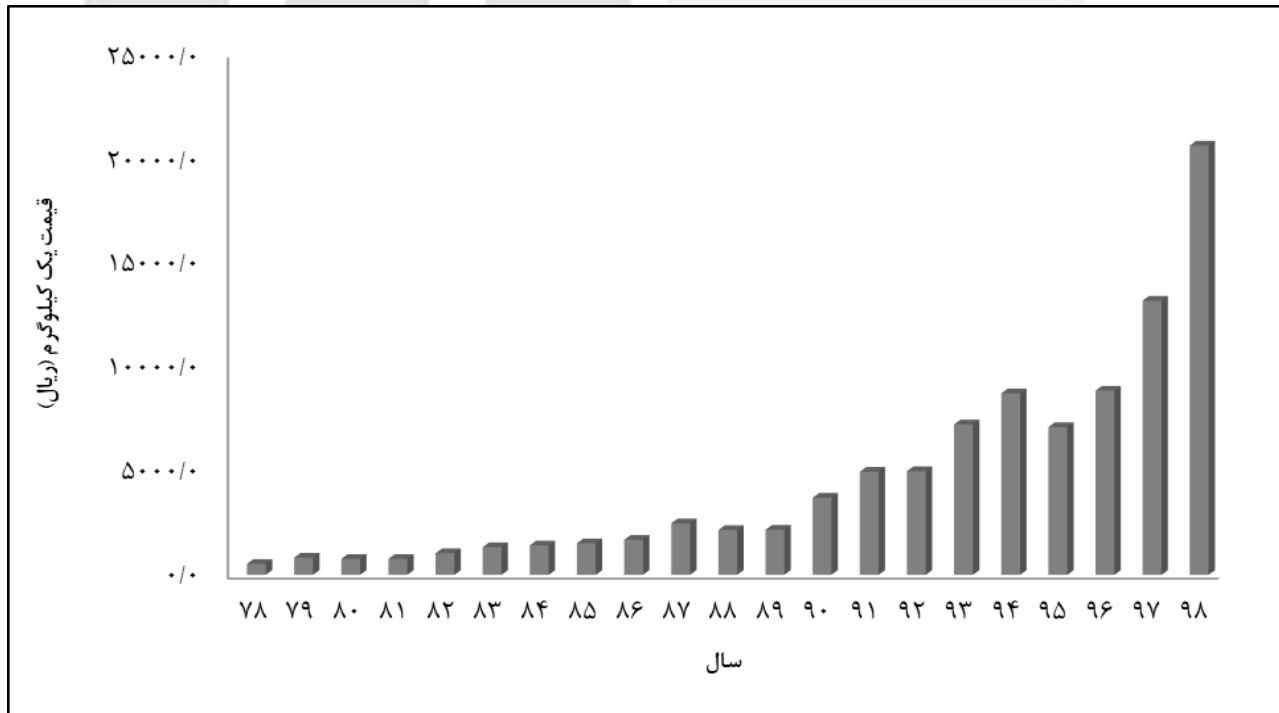
متوسط قیمت فروش میوه‌های دانه‌دار در کل کشور، فصل پاییز، طی سال‌های ۱۳۷۸-۱۳۹۸
سیب درختی



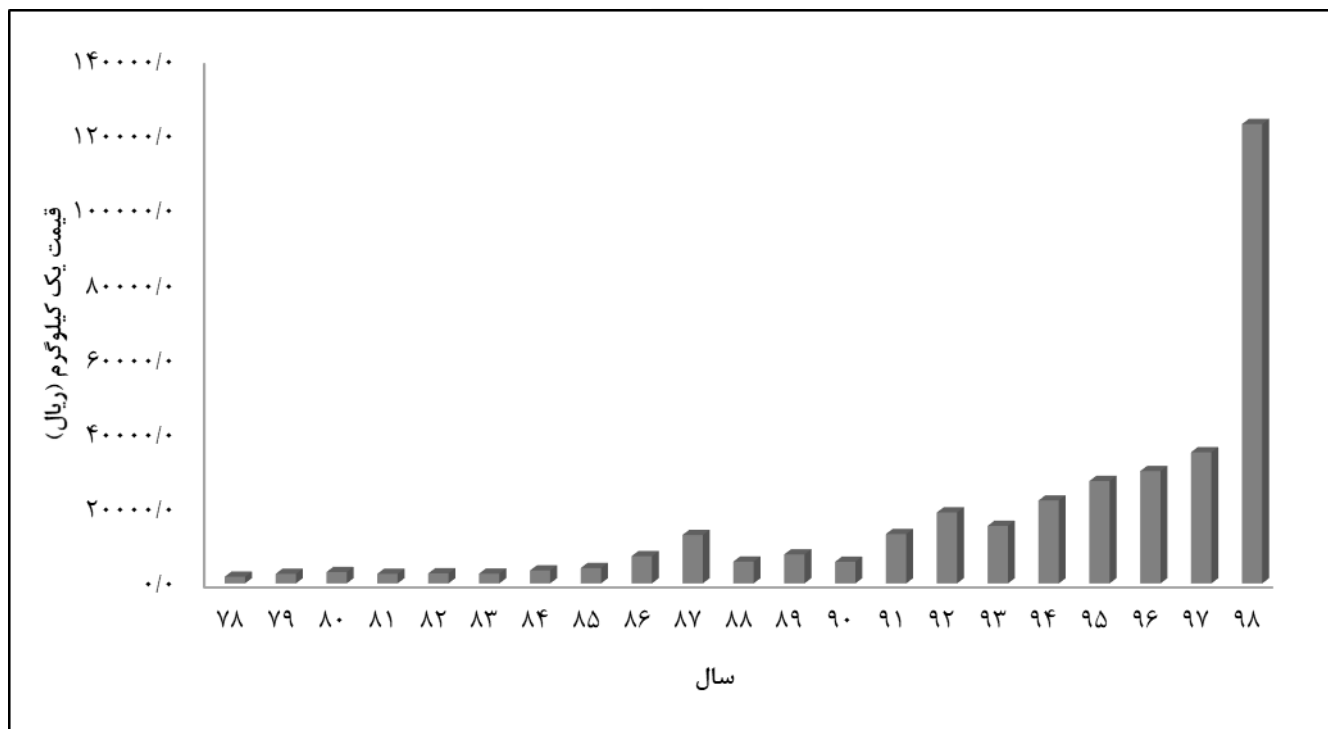
انگور



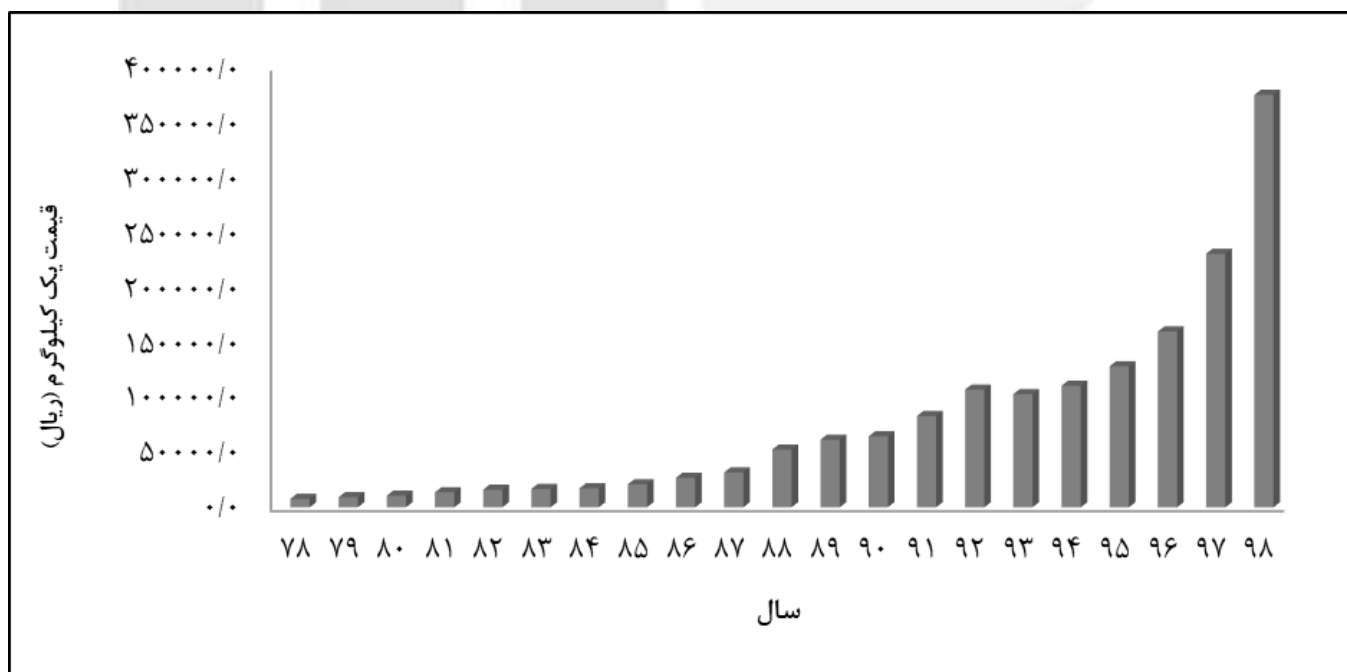
متوسط قیمت فروش علوفه در کل کشور، فصل پاییز، طی سال‌های ۱۳۷۸-۱۳۹۸
یونجه خشک



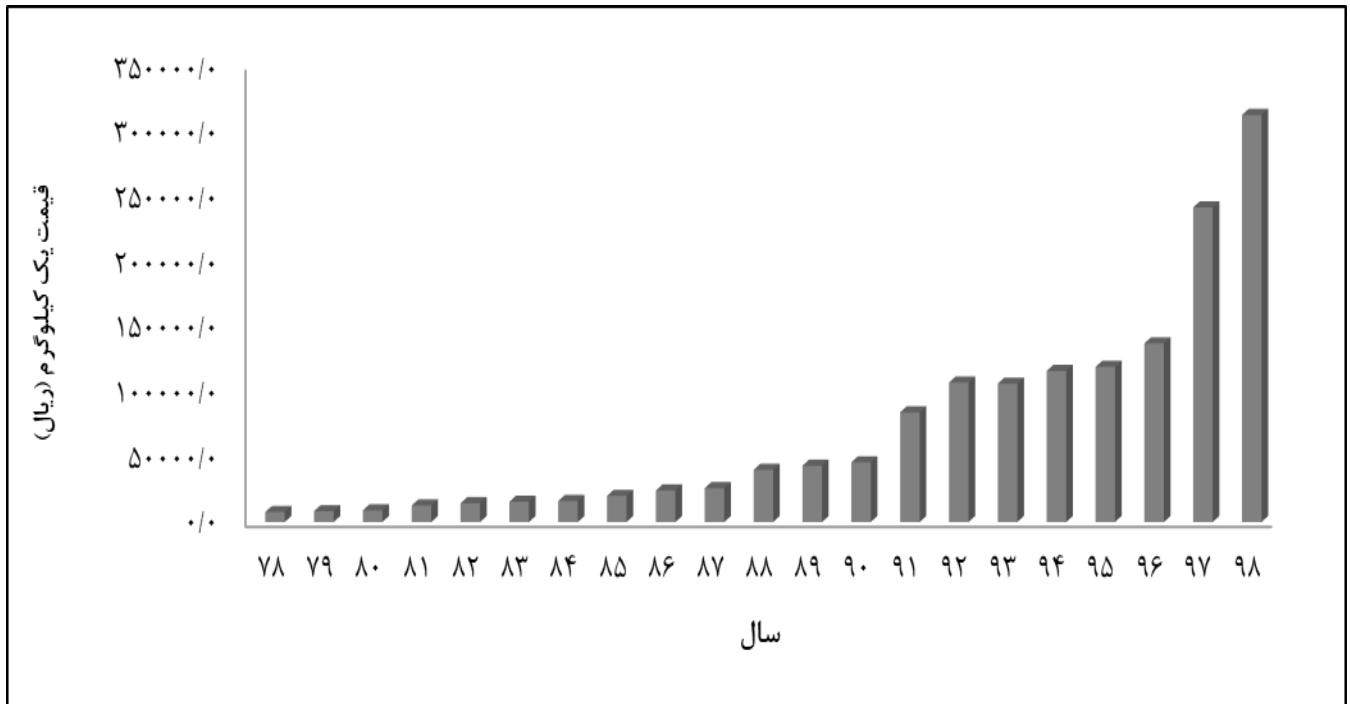
متوسط قیمت فروش دانه‌های روغنی در کل کشور، فصل پاییز، طی سال‌های ۱۳۷۸-۱۳۹۸
آفتابگردان روغنی



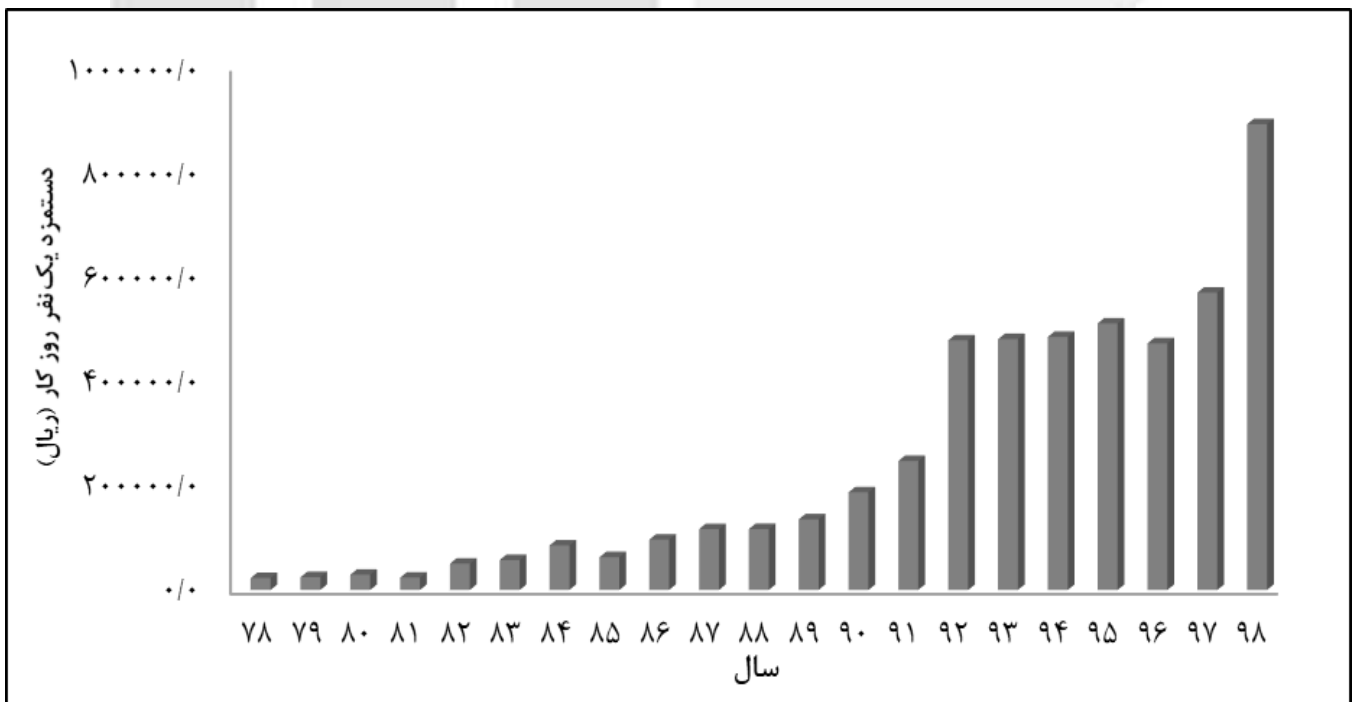
متوسط قیمت فروش دام به صورت زنده در کل کشور، فصل پاییز، طی سال‌های ۱۳۷۸-۱۳۹۸
گوسفند



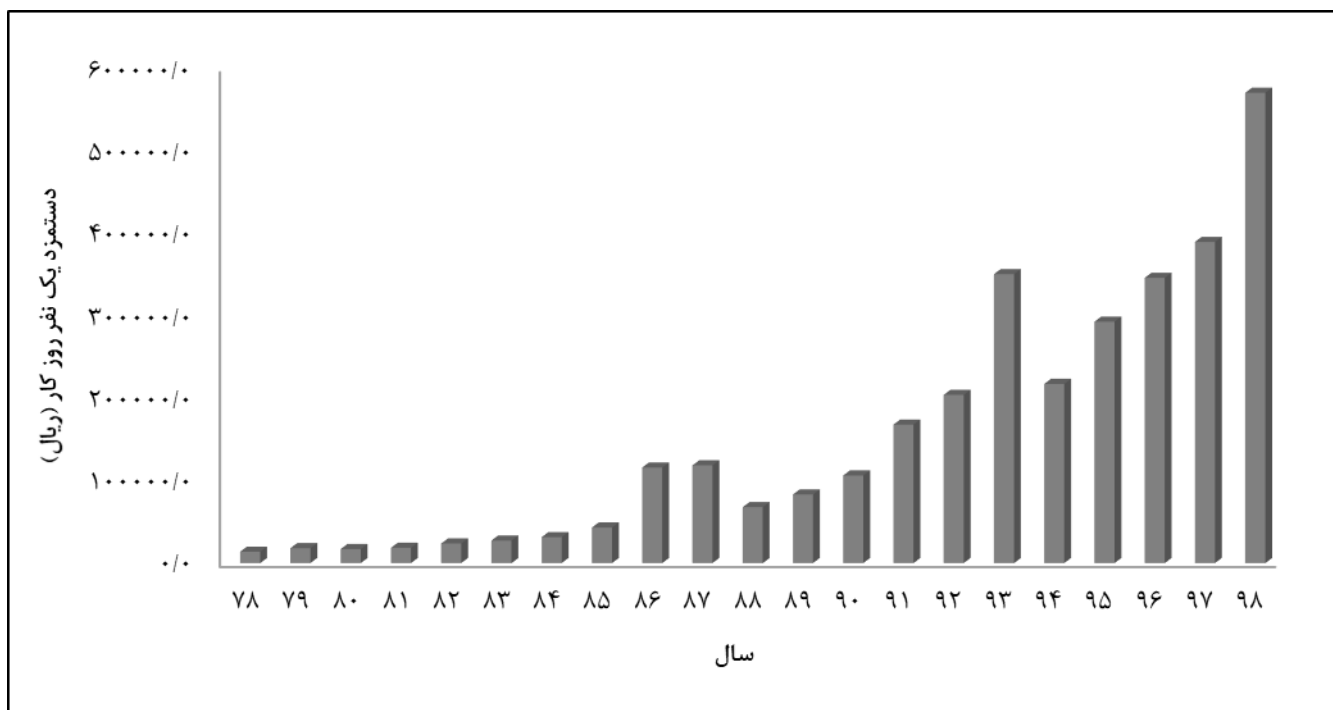
گاو کمتر از دو سال پرواری



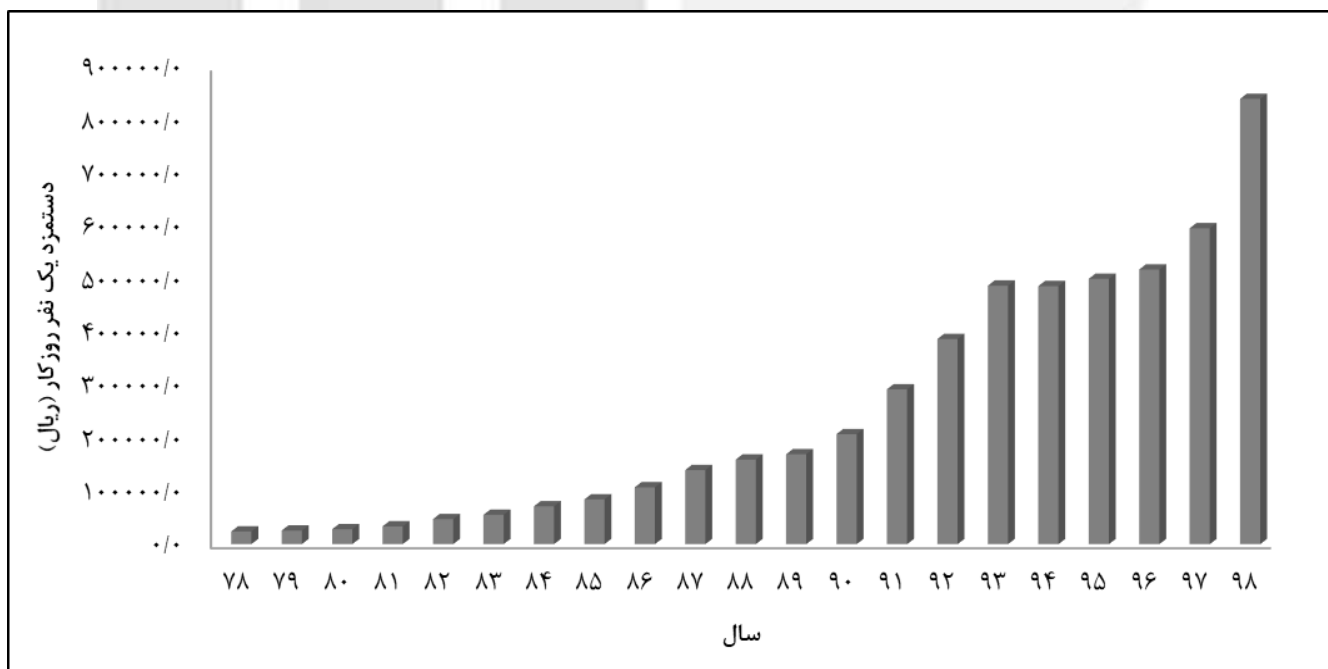
دستمزد کارگر کشاورزی در کل کشور، فصل پاییز، طی سال‌های ۱۳۷۸-۱۳۹۸
کارگر وجین کار (مرد)



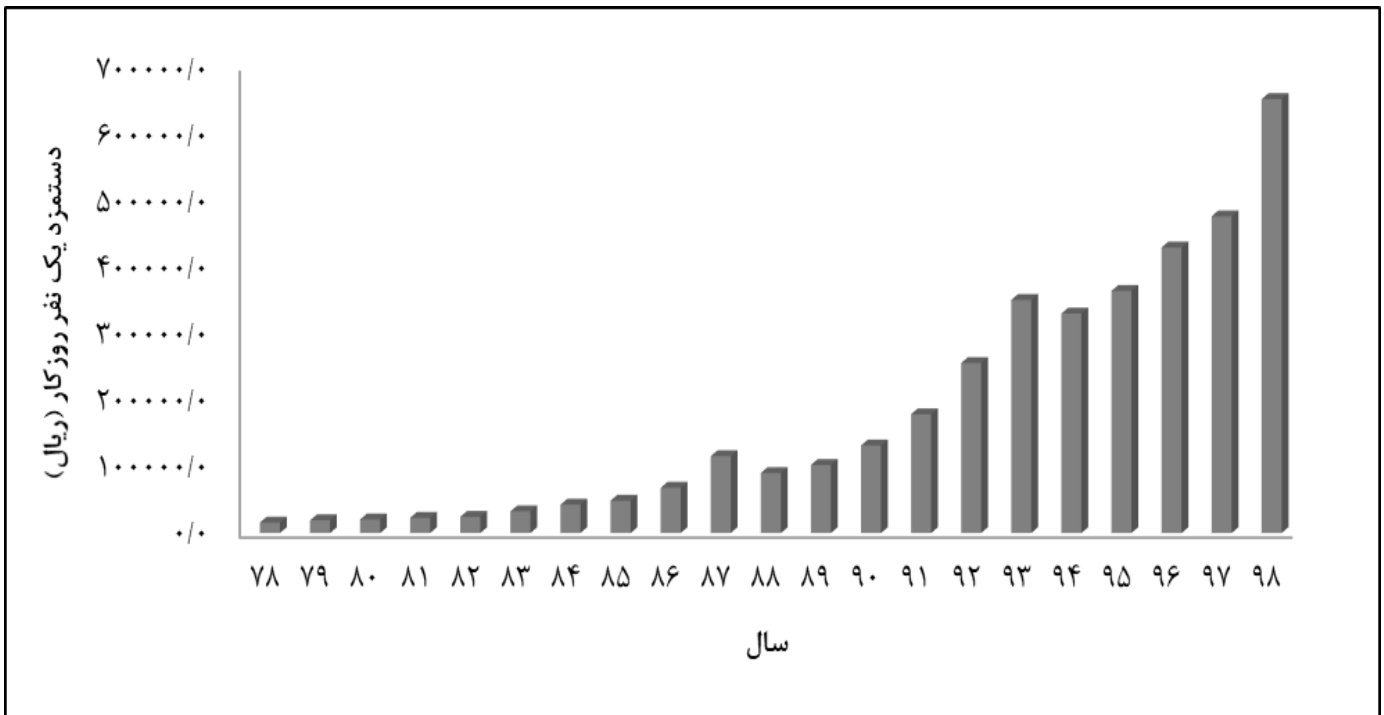
کارگر وچین کار (زن)



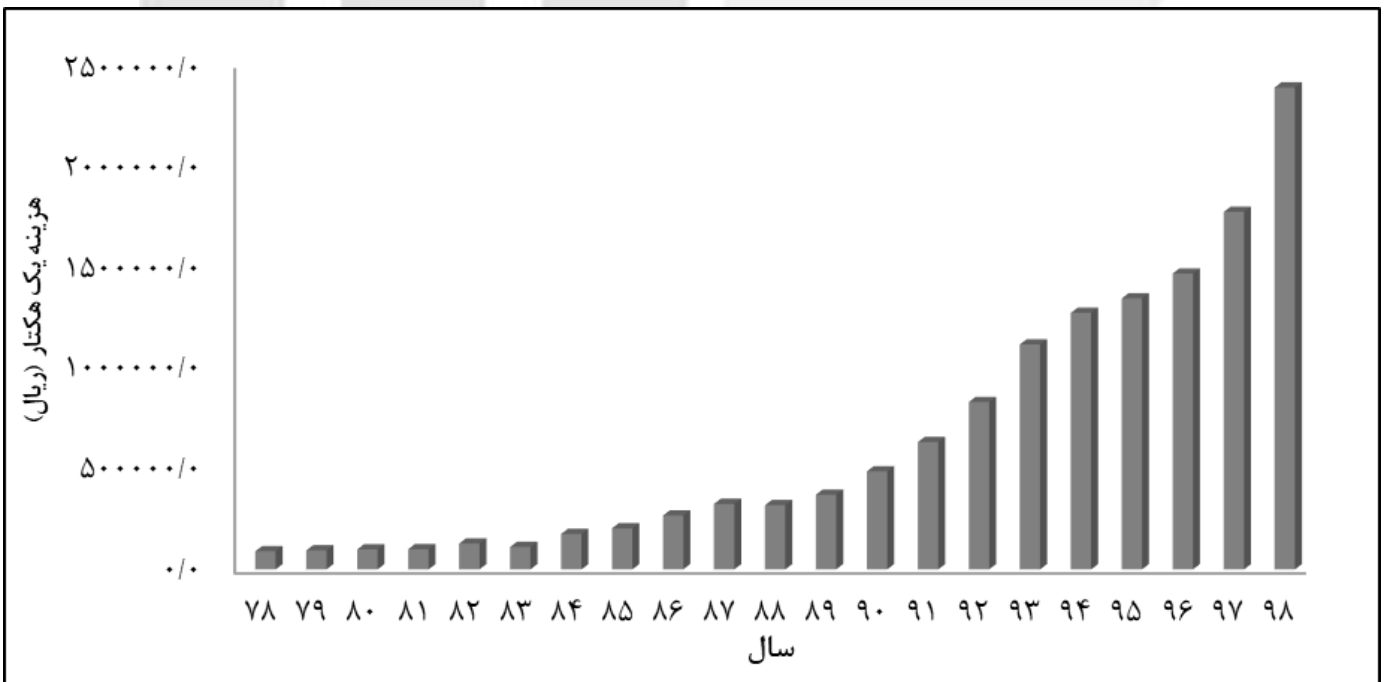
دستمزد کارگر کشاورزی در کل کشور، فصل پاییز، طی سال‌های ۱۳۷۸-۱۳۹۸ کارگر میوه چین (مرد)



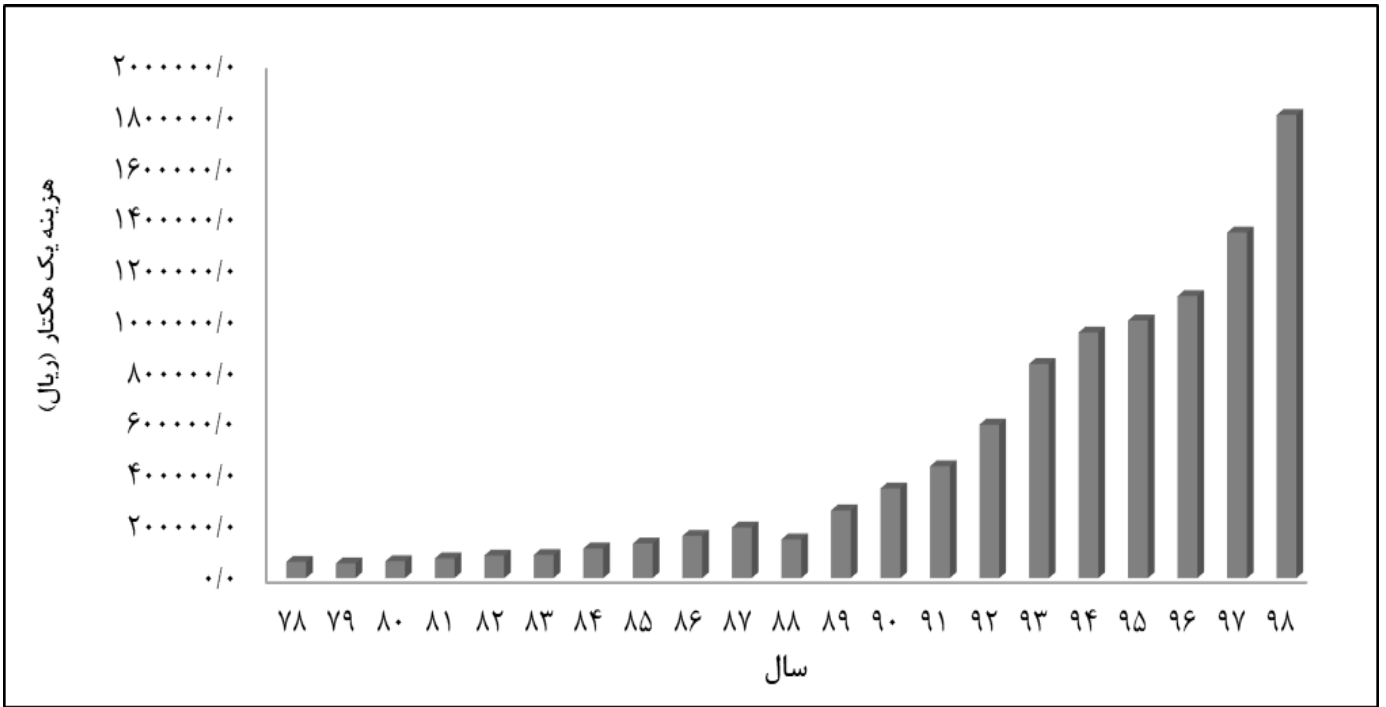
کارگر میوه چین (زن)



روند هزینه خدمات کشاورزی در کل کشور، فصل پاییز، طی سال‌های ۱۳۷۸-۱۳۹۸
شخم زمین آبی با تراکتور



شخم زمین دیم با تراکتور



مرکز آمار ایران

بخش چهارم

**جداول متوسط فصلی قیمت فروش محصولات و
متوسط فصلی هزینه خدمات کشاورزی به تفکیک استان**

مرکز آمار ایران

۱- متوسط قیمت فروش یک کیلوگرم از محصولات کشاورزی: پاییز ۱۳۹۸ (ریال)

ذرت دانه‌ای	شلتوک	برنج	جو	گندم دولتی	گندم آزاد	گندم	استان
۱۶۷۸۴	۶۳۷۳۲	۱۷۶۶۵۲	۲۰۲۶۱	×	۲۲۵۰۰	۲۲۵۰۰	کل کشور
×	×	×	×	×	×	×	آذربایجان شرقی
۱۷۱۷۵	×	×	×	×	×	×	آذربایجان غربی
۱۵۰۸۰	×	×	×	×	×	×	اردبیل
×	۸۲۵۱۸	×	۲۰۲۶۱	×	۲۲۵۰۰	۲۲۵۰۰	اصفهان
×	×	×	×	×	×	×	البرز
۱۴۸۹۳	×	۱۶۴۷۳۹	×	×	×	×	ایلام
×	×	×	×	×	×	×	بوشهر
×	×	×	×	×	×	×	تهران
×	×	۲۰۳۱۴۴	×	×	×	×	چهارمحال و بختیاری
×	×	×	×	×	×	×	خراسان جنوبی
×	×	×	×	×	×	×	خراسان رضوی
×	×	۱۹۳۵۲۳	×	×	×	×	خراسان شمالی
۱۶۰۲۱	۳۷۸۴۲	×	×	×	×	×	خوزستان
×	۵۲۱۷۸	۱۶۷۴۴۳	×	×	×	×	زنجان
×	×	×	×	×	×	×	سمنان
×	×	×	×	×	×	×	سیستان و بلوچستان
۱۸۹۲۳	۸۶۱۵۱	۱۴۸۸۴۰	×	×	×	×	فارس
×	×	۱۷۱۷۰۸	×	×	×	×	قزوین
×	×	×	×	×	×	×	قم
۱۸۵۰۰	×	۱۸۰۵۶۶	×	×	×	×	کردستان
۱۴۲۶۶	×	×	×	×	×	×	کرمان
۱۸۱۳۰	×	×	×	×	×	×	کرمانشاه
۱۵۰۶۹	۷۶۲۳۷	۱۵۲۲۷۹	×	×	×	×	کهگیلویه و بویراحمد
×	۵۲۳۸۷	۱۲۴۴۵۷	×	×	×	×	گلستان
×	۸۰۵۰۸	۱۷۸۰۴۲	×	×	×	×	گیلان
×	×	۱۶۵۳۶۰	×	×	×	×	لرستان
×	۸۶۵۲۶	۱۹۲۵۰۴	×	×	×	×	مازندران
×	×	×	×	×	×	×	مرکزی
×	×	×	×	×	×	×	هرمزگان
×	×	×	×	×	×	×	همدان
۱۶۷۵۳	×	×	×	×	×	×	یزد



۱- متوسط قیمت فروش یک کیلوگرم از محصولات کشاورزی: پاییز ۱۳۹۸ (دنباله)

استان	ارزن	سیب زمینی	پیاز	گوجه فرنگی	بادمجان
کل کشور	۳۸۷۳۶	۱۷۱۰۳	۱۴۸۴۱	۱۳۳۴۸	۱۲۵۰۰
آذربایجان شرقی	×	۲۰۰۱۴	۲۰۰۹۷	۱۲۸۴۴	×
آذربایجان غربی	×	۱۷۰۰۰	۱۹۴۵۷	×	×
اردبیل	×	۱۹۹۰۸	×	۲۴۴۶۸	×
اصفهان	۳۷۱۷۱	۱۵۹۴۶	۱۴۱۱۵	۴۷۰۲۲	۱۹۲۰۴
البرز	×	۲۹۱۳۵	×	۲۰۷۷۸	×
ایلام	×	×	×	۲۷۷۱۱	۱۶۹۱۷
بوشهر	×	×	۱۷۰۲۹	۳۱۰۳۵	۱۳۴۴۷
تهران	×	۲۰۲۸۹	×	×	۱۵۶۵۰
چهارمحال و بختیاری	×	۱۶۱۱۹	×	×	×
خراسان جنوبی	۴۰۶۴۸	×	×	۳۶۵۱۳	۲۰۶۶۷
خراسان رضوی	۵۷۷۶۸	۲۱۴۷۹	۱۰۵۷۹	×	×
خراسان شمالی	×	۲۴۰۹۶	۱۶۳۸۴	۴۱۷۵	×
خوزستان	×	×	×	۵۰۲۱۴	۱۰۴۸۸
زنجان	×	۱۴۲۴۴	۱۴۳۵۷	۴۳۳۰	×
سمنان	×	۱۹۵۱۶	۱۶۴۰۱	×	×
سیستان و بلوچستان	×	×	×	×	×
فارس	۲۹۸۳۷	۱۴۴۹۰	۱۲۸۳۲	۸۲۲۲	۱۸۳۳۶
قزوین	×	۱۹۹۲۷	۱۹۷۸۴	۶۵۱۷	×
قم	×	×	۱۷۳۹۹	×	×
کردستان	×	۱۶۳۴۷	۱۹۲۹۲	۳۸۳۸۱	×
کرمان	۲۸۲۳۰	×	×	×	×
کرمانشاه	×	۱۲۱۸۴	۱۱۹۸۵	۷۵۳۳	×
کهگیلویه و بویراحمد	×	×	۲۰۹۲۲	۳۴۷۹۲	۱۹۶۱۵
گلستان	×	۱۴۸۱۳	×	×	×
گیلان	×	×	×	×	×
لرستان	×	۱۵۱۶۳	۱۰۰۰۰	۱۲۰۸۷	۱۲۷۲۷
مازندران	×	×	×	×	×
مرکزی	۳۵۰۰۰	۱۸۸۳۳	۲۱۵۵۹	۱۵۶۷۲	×
هرمزگان	×	×	×	۳۳۸۸۹	۶۷۲۱
همدان	×	۱۸۹۱۱	×	×	×
یزد	×	×	۱۲۹۱۶	۳۰۲۹۰	۱۸۴۵۹

۱- متوسط قیمت فروش یک کیلوگرم از محصولات کشاورزی: پاییز ۱۳۹۸ (دنباله) (ریال)

استان	لوبیا سفید	لوبیا قرمز	لوبیا چیتی	عدس	لوبیا سبز
کل کشور	۱۰۷۵۰۹	۸۴۹۳۱	۱۰۲۱۵۱	۷۱۹۳۲	۳۱۸۵۶
آذربایجان شرقی	×	×	×	×	×
آذربایجان غربی	×	×	۱۲۰۰۰۰	×	×
اردبیل	×	×	×	×	×
اصفهان	۱۳۴۹۲۸	۱۰۳۲۲۲	۱۱۴۲۳۴	×	×
البرز	×	×	×	×	۳۹۴۴۶
ایلام	۱۰۱۶۶۷	۸۲۹۸۷	۸۶۲۵۷	×	۳۷۶۳۴
بوشهر	×	×	×	×	×
تهران	×	×	×	×	۲۳۴۴۹
چهارمحال و بختیاری	۹۱۹۲۶	۷۹۱۱۱	۱۰۱۷۵۷	×	×
خراسان جنوبی	×	×	×	×	×
خراسان رضوی	×	۹۲۰۰۰	×	×	×
خراسان شمالی	۷۰۶۱۸	۶۸۸۴۹	۸۰۱۴۴	×	×
خوزستان	×	×	×	×	۳۳۹۷۶
زنجان	۱۲۱۹۶۵	۹۱۵۹۷	۱۱۴۵۲۸	×	×
سمنان	×	×	×	×	×
سیستان و بلوچستان	×	×	×	×	×
فارس	×	۸۳۳۴۳	۸۵۹۱۶	۷۲۰۵۹	×
قزوین	×	۸۶۴۵۳	×	×	×
قم	۱۰۲۴۱۷	۱۱۰۳۹۱	۱۲۵۳۱۸	×	×
کردستان	۹۰۰۰۰	۹۲۶۸۳	۱۰۷۷۷۸	۵۹۰۴۸	×
کرمان	×	×	×	×	×
کرمانشاه	۱۰۳۹۷۴	۹۴۵۱۶	×	×	×
کهگیلویه و بویراحمد	۱۰۷۶۱۹	۹۲۸۹۷	۱۰۸۶۰۲	×	۴۹۵۷۱
گلستان	×	×	۱۱۴۰۹۱	×	×
گیلان	×	×	×	×	×
لرستان	۹۵۵۳۶	۸۱۸۷۵	۱۰۹۳۴۶	×	×
مازندران	×	×	×	×	×
مرکزی	۱۰۳۲۶۲	۸۳۲۱۵	۱۰۱۰۰۰	×	×
هرمزگان	×	×	×	×	۴۱۱۹۸
همدان	×	۶۰۰۰۰	×	×	×
یزد	×	×	×	×	×

۱- متوسط قیمت فروش یک کیلوگرم از محصولات کشاورزی: پاییز ۱۳۹۸ (دنباله)

(ریال)

استان	چای سبز	زعفران خشک	زعفران تر	هویج فرنگی	سیر
کل کشور	۲۳۵۵۶	۳۱۷۵۹۳	۵۵۶۷۳۲	۷۳۴۷	۲۴۹۸۹
آذربایجان شرقی	×	۵۵۹۲۵۳	×	۸۸۸۱	×
آذربایجان غربی	×	×	×	×	×
اردبیل	×	×	×	×	×
اصفهان	×	۵۱۱۸۷۰	×	۱۰۰۵۲	۴۱۸۱۸
البرز	×	×	×	×	×
ایلام	×	×	×	×	×
بوشهر	×	×	×	×	×
تهران	×	×	×	×	×
چهارمحال و بختیاری	×	۵۹۸۷۸۸	×	×	×
خراسان جنوبی	×	۲۹۰۲۱۶	×	×	×
خراسان رضوی	×	۳۲۰۵۸۴	۵۵۱۶۵۵	×	×
خراسان شمالی	×	×	۵۹۶۷۱۵	×	۳۲۲۳۵
خوزستان	×	×	×	×	×
زنجان	×	×	×	۷۹۲۲	×
سمنان	×	۳۵۰۷۳۰	×	×	×
سیستان و بلوچستان	×	×	×	×	×
فارس	×	۴۲۱۴۴۷	×	۵۴۶۶	۳۰۹۸۹
قزوین	×	×	×	×	×
قم	×	×	×	×	×
کردستان	×	×	×	۹۴۸۸	۳۹۳۱۶
کرمان	×	۶۱۵۴۸۰	×	×	×
کرمانشاه	×	×	×	×	×
کهگیلویه و بویراحمد	×	×	×	×	×
گلستان	×	۳۴۶۰۲۱	×	×	×
گیلان	۲۳۵۵۶	×	×	×	×
لرستان	×	۵۵۳۹۱۲	×	۹۹۸۴	×
مازندران	×	×	×	×	۱۳۴۲۳
مرکزی	×	۴۸۵۱۰۸	×	×	×
هرمزگان	×	×	×	×	×
همدان	×	۷۱۲۵۱۱	×	×	×
یزد	×	۳۵۰۰۰۰	×	×	×

۱- متوسط قیمت فروش یک کیلوگرم از محصولات کشاورزی: پاییز ۱۳۹۸ (دنباله) (ریال)

استان	تریچه	کاهو	تره	جعفری	شاهی
کل کشور	۲۱۳۰۹	۱۸۹۹۴	۲۰۱۹۶	۱۷۵۵۱	۲۲۳۱۷
آذربایجان شرقی	×	×	×	×	×
آذربایجان غربی	×	×	۳۶۰۱۲	۳۵۴۴۶	×
اردبیل	۳۵۳۸۵	۴۴۱۸۹	۳۱۳۵۵	۳۴۹۰۷	۳۵۴۵۵
اصفهان	۱۳۵۷۲	×	۱۲۹۱۵	۸۹۲۳	۱۲۸۴۶
البرز	۳۰۰۰۰	۲۰۲۶۶	۲۹۴۶۰	۲۸۰۴۴	۲۵۳۵۷
ایلام	۳۵۰۰۰	×	×	۳۵۰۰۰	۳۵۰۰۰
بوشهر	۱۳۴۰۲	×	۱۶۵۲۷	۱۴۳۴۴	×
تهران	۱۱۶۰۷	۱۶۴۹۷	۱۱۴۸۳	۱۲۷۱۷	۱۱۰۸۵
چهارمحال و بختیاری	×	×	×	×	×
خراسان جنوبی	×	×	۲۱۱۵۴	۸۳۴۲	۸۰۰۰
خراسان رضوی	×	×	×	×	×
خراسان شمالی	×	×	×	×	×
خوزستان	۲۷۵۶۹	۱۹۷۰۴	۲۲۹۰۴	۱۷۲۶۷	۲۷۰۷۲
زنجان	×	×	×	×	×
سمنان	×	×	×	×	×
سیستان و بلوچستان	۲۴۷۵۲	×	۱۹۹۲۳	۱۹۴۷۴	×
فارس	۲۰۰۰۰	۱۷۸۸۵	۲۲۱۱۴	۱۷۹۱۸	۲۲۹۱۳
قزوین	×	×	×	×	×
قم	×	×	۲۱۹۹۲	۱۴۵۲۷	۱۳۵۷۶
کردستان	۳۴۶۵۱	×	۳۳۳۳۳	۳۳۳۳۳	۳۳۳۳۳
کرمان	۲۰۹۴۷	×	۲۲۸۹۷	۲۳۷۳۶	۲۲۲۷۹
کرمانشاه	۲۲۵۰۰	×	۲۲۵۰۰	۲۲۶۳۲	۲۲۵۰۰
کهگیلویه و بویراحمد	۲۹۹۷۰	×	۲۷۰۲۱	۲۴۷۸۷	۲۹۷۰۶
گلستان	۱۷۲۳۱	۲۲۸۴۷	۲۳۶۸۲	۲۲۵۴۷	۳۳۷۱۴
گیلان	۵۹۴۷۸	×	۵۹۴۷۸	۵۹۴۷۸	۵۹۴۷۵
لرستان	۲۹۱۷۶	×	۳۰۱۹۹	۳۰۲۱۹	۲۸۸۷۱
مازندران	۳۵۲۹۲	×	۳۷۳۳۳	۳۶۴۱۷	۳۱۲۲۶
مرکزی	×	×	۲۷۰۰۰	۲۶۶۶۷	×
هرمزگان	۲۰۰۰۰	×	۲۰۰۰۰	۲۰۰۰۰	×
همدان	×	×	×	×	×
یزد	×	×	×	۱۸۷۶۲	×



۱- متوسط قیمت فروش یک کیلوگرم از محصولات کشاورزی: پاییز ۱۳۹۸ (دنباله)

انار	سیب درختی	انگور	موز	اسفناج	استان
۳۲۹۰۰	۲۶۶۲۸	۳۱۰۸۷	۶۱۵۶۶	۱۶۲۹۳	کل کشور
×	۳۳۰۲۶	۳۵۱۴۲	×	×	آذربایجان شرقی
×	۲۶۲۷۸	۴۲۲۸۶	×	۳۴۱۹۲	آذربایجان غربی
×	×	×	×	۳۴۵۳۶	اردبیل
۲۴۹۳۳	۲۸۴۹۲	۳۹۶۳۹	×	۱۲۸۰۹	اصفهان
×	۳۵۴۴۲	۴۳۳۶۷	×	۲۹۷۴۴	البرز
۴۰۰۰۰	۳۵۰۰۰	×	×	×	ایلام
×	×	×	×	×	بوشهر
۴۶۶۳۸	۲۹۰۱۸	×	×	۱۱۱۷۵	تهران
×	۱۸۹۵۵	۲۱۶۳۹	×	×	چهارمحال و بختیاری
۲۷۷۳۸	×	×	×	۸۲۴۲	خراسان جنوبی
۲۶۸۹۶	۳۰۰۴۹	۳۲۷۱۷	×	×	خراسان رضوی
×	۲۰۹۳۵	۲۹۲۲۰	×	×	خراسان شمالی
۴۸۶۶۹	×	×	×	۲۰۹۹۴	خوزستان
۲۴۳۹۶	۱۴۴۱۰	۲۶۶۲۲	×	×	زنجان
۳۴۰۶۴	۲۶۸۴۰	۲۶۱۹۷	×	×	سمنان
×	×	×	۶۱۵۶۶	×	سیستان و بلوچستان
۴۲۹۲۹	۱۴۲۷۹	۱۵۶۰۷	×	۱۲۳۳۰	فارس
۳۶۶۵۴	۱۹۰۵۵	۳۵۶۶۰	×	۲۰۲۴۴	قزوین
۳۴۰۴۷	۲۷۶۵۹	×	×	۱۳۹۶۳	قم
۴۳۱۷۲	۲۶۴۳۵	۴۱۹۸۲	×	×	کردستان
۳۷۹۷۵	×	×	×	۲۵۹۷۰	کرمان
۳۶۷۵۷	۴۵۸۶۴	۳۵۹۱۱	×	۲۳۳۳۳	کرمانشاه
۴۶۱۷۷	۲۷۷۹۴	۳۸۵۹۲	×	×	کهگیلویه و بویراحمد
۳۶۳۲۷	۲۲۷۲۱	×	×	۲۸۰۹۳	گلستان
۱۰۹۶۰	×	×	×	۵۹۴۷۸	گیلان
۲۹۲۹۶	۳۲۰۷۱	۲۳۶۱۷	×	۲۹۰۱۲	لرستان
۳۱۵۸۰	×	×	×	۴۶۶۲۲	مازندران
۳۱۴۸۳	۲۵۰۳۱	۳۳۸۹۳	×	×	مرکزی
×	×	×	×	×	هرمزگان
×	۲۰۱۸۵	۳۱۵۷۴	×	×	همدان
۲۴۲۶۴	۶۱۵۷۹	×	×	۱۶۷۶۰	یزد



۱- متوسط قیمت فروش یک کیلوگرم از محصولات کشاورزی: پاییز ۱۳۹۸ (دنباله) (ریال)

استان	پرتقال	نارنگی	لیمو ترش	لیمو شیرین	گریپ فروت (دارایی)
کل کشور	۱۵۳۷۹	۱۸۶۷۸	۱۵۲۰۰	۲۵۵۵۱	۲۰۴۳۷
آذربایجان شرقی	×	×	×	×	×
آذربایجان غربی	×	×	×	×	×
اردبیل	×	×	×	×	×
اصفهان	×	×	×	×	×
البرز	×	×	×	×	×
ایلام	۲۵۸۱۱	×	×	×	×
بوشهر	×	×	۹۷۷۹۲	×	×
تهران	×	×	×	×	×
چهارمحال و بختیاری	×	×	×	×	×
خراسان جنوبی	×	×	×	×	×
خراسان رضوی	×	×	×	×	×
خراسان شمالی	×	×	×	×	×
خوزستان	۲۰۱۷۰	×	×	×	×
زنجان	×	×	×	×	×
سمنان	×	×	×	×	×
سیستان و بلوچستان	×	×	×	×	×
فارس	۳۸۱۳۳	۳۱۰۷۱	۷۰۰۲۹	۲۵۶۸۷	×
قزوین	×	×	×	×	×
قم	×	×	×	×	×
کردستان	×	×	×	×	×
کرمان	۲۸۹۶۲	۲۵۸۹۱	×	×	۲۰۴۳۷
کرمانشاه	×	×	×	×	×
کهگیلویه و بویراحمد	۳۰۷۱۰	۳۴۱۳۰	۶۸۴۹۱	×	×
گلستان	۱۸۵۸۶	۲۲۰۹۴	×	×	×
گیلان	۱۷۰۴۴	۱۲۵۹۷	×	۲۳۶۱۱	×
لرستان	×	×	×	×	×
مازندران	۱۴۸۴۷	۱۸۵۵۲	×	×	×
مرکزی	×	×	×	×	×
هرمزگان	×	×	×	×	×
همدان	×	×	×	×	×
یزد	×	×	×	×	×

۱- متوسط قیمت فروش یک کیلوگرم از محصولات کشاورزی: پاییز ۱۳۹۸ (دنباله)

خيار	طالبی	هندوانه	خریزه	نارنج	استان
۲۳۶۳۳	×	۱۲۱۴۳	۹۱۰۷	۲۷۴۵۵	کل کشور
۱۹۶۱۹	×	×	×	×	آذربایجان شرقی
×	×	×	×	×	آذربایجان غربی
×	×	×	×	×	اردبیل
۳۶۲۳۹	×	×	×	×	اصفهان
×	×	×	×	×	البرز
۱۶۴۹۱	×	۱۰۰۰۰	×	×	ایلام
۳۰۶۶۸	×	۱۴۰۰۰	×	×	بوشهر
۱۹۰۳۱	×	×	×	×	تهران
×	×	×	×	×	چهارمحال و بختیاری
۴۸۵۷۱	×	×	×	×	خراسان جنوبی
×	×	×	×	×	خراسان رضوی
×	×	×	×	×	خراسان شمالی
۲۱۱۹۴	×	۴۲۵۲	۵۵۰۳	۴۰۰۰۰	خوزستان
×	×	۳۸۸۰	۷۹۲۰	×	زنجان
۳۰۳۳۸	×	×	×	×	سمنان
×	×	×	×	×	سیستان و بلوچستان
۳۰۰۷۸	×	×	×	×	فارس
×	×	۵۹۴۴	۱۲۹۳۲	×	قزوین
×	×	×	×	×	قم
۲۹۵۸۸	×	×	×	×	کردستان
۲۲۷۳۳	×	×	×	×	کرمان
×	×	×	×	×	کرمانشاه
۳۴۰۹۱	×	×	×	×	کهگیلویه و بویراحمد
×	×	×	×	×	گلستان
×	×	×	×	۱۰۱۶۶	گیلان
۲۰۳۳۳	×	×	×	×	لرستان
×	×	×	×	×	مازندران
۲۳۴۲۰	×	۱۲۲۵	۸۳۲۹	×	مرکزی
۳۹۰۸۶	×	۲۱۴۶۱	×	×	هرمزگان
×	×	×	×	×	همدان
۲۶۲۰۸	×	×	×	×	یزد

۱- متوسط قیمت فروش یک کیلوگرم از محصولات کشاورزی: پاییز ۱۳۹۸ (دنباله) (ریال)

استان	آلو	هلو	شفتالو	گلابی	به
کل کشور	۳۱۲۵۵	۳۳۶۸۳	۳۳۶۶۷	۵۱۰۱۸	۵۰۸۲۷
آذربایجان شرقی	۱۸۳۳۳	۳۰۷۵۰	۲۷۶۶۹	۴۷۶۳۷	۳۹۳۷۵
آذربایجان غربی	×	۲۲۷۸۳	×	×	×
اردبیل	×	×	×	×	×
اصفهان	×	۵۶۶۳۸	×	×	۵۳۳۹۶
البرز	×	×	×	×	×
ایلام	×	×	×	×	۶۷۷۳۶
بوشهر	×	×	×	×	×
تهران	×	×	×	×	×
چهارمحال و بختیاری	×	×	×	×	×
خراسان جنوبی	×	×	×	×	×
خراسان رضوی	۳۸۴۶۷	×	×	۴۲۰۳۶	۴۸۹۶۸
خراسان شمالی	×	×	×	۶۵۳۳۷	×
خوزستان	×	×	×	×	×
زنجان	×	×	×	×	×
سمنان	×	×	×	۷۲۴۵۷	۵۹۲۰۲
سیستان و بلوچستان	×	×	×	×	×
فارس	×	×	×	×	۵۰۲۳۰
قزوین	×	×	×	×	×
قم	×	×	×	۴۳۵۱۲	۴۸۵۲۸
کردستان	×	×	۳۵۰۰۰	×	۴۴۹۳۰
کرمان	×	×	×	×	۴۳۵۰۰
کرمانشاه	×	×	×	×	×
کهگیلویه و بویراحمد	×	۴۹۷۶۲	×	×	×
گلستان	×	×	×	×	×
گیلان	×	×	×	۵۲۱۶۲	×
لرستان	×	۳۰۲۴۴	×	×	×
مازندران	×	×	×	×	×
مرکزی	×	۴۲۲۸۰	×	×	×
هرمزگان	×	×	×	×	×
همدان	۳۰۰۴۵	×	×	×	×
یزد	×	×	×	×	۵۰۳۴۹



۱- متوسط قیمت فروش یک کیلوگرم از محصولات کشاورزی: پاییز ۱۳۹۸ (دنباله)

زرشک	خرمالو	خرما (آبی و دیم)	کیوی	زالزالک	استان
۸۵۲۴۰	۳۰۸۸۱	۹۷۰۶۵	۳۹۴۳۸	۴۰۵۲۰	کل کشور
×	×	×	×	۲۵۶۳۲	آذربایجان شرقی
×	×	×	×	×	آذربایجان غربی
×	×	×	×	×	اردبیل
×	×	×	×	×	اصفهان
×	۴۳۴۳۰	×	×	×	البرز
×	×	×	×	×	ایلام
×	×	۹۰۶۴۵	×	×	بوشهر
×	۶۱۳۱۷	×	×	×	تهران
×	×	×	×	×	چهارمحال و بختیاری
۸۵۲۴۰	×	۱۲۰۰۰۰	×	×	خراسان جنوبی
×	×	×	×	×	خراسان رضوی
×	×	×	×	×	خراسان شمالی
×	×	۱۱۲۲۰۷	×	×	خوزستان
×	۲۶۴۶۹	×	×	×	زنجان
×	×	×	×	×	سمنان
×	×	×	×	×	سیستان و بلوچستان
×	۴۵۰۳۲	۶۴۸۲۸	×	×	فارس
×	۳۴۸۷۶	×	×	۷۵۳۶۶	قزوین
×	۳۱۰۶۶	×	×	×	قم
×	×	×	×	۲۰۹۰۹	کردستان
×	×	×	×	×	کرمان
×	×	۱۲۱۸۷۵	×	×	کرمانشاه
×	×	×	×	×	کهگیلویه و بویراحمد
×	۲۹۵۰۳	×	×	×	گلستان
×	۲۲۰۲۳	×	۴۰۸۹۷	×	گیلان
×	×	×	×	×	لرستان
×	۲۰۱۲۷	×	۳۰۴۵۲	×	مازندران
×	×	×	×	×	مرکزی
×	×	×	×	×	هرمزگان
×	×	×	×	×	همدان
×	×	×	×	×	یزد

۱- متوسط قیمت فروش یک کیلوگرم از محصولات کشاورزی: پاییز ۱۳۹۸ (دنباله)

(ریال)

گردو	بادام	استان
۴۶۱۸۷۸	۹۴۵۹۸۸	کل کشور
۴۲۱۷۰۶	۵۳۹۷۶۱	آذربایجان شرقی
۳۸۳۶۵۰	x	آذربایجان غربی
۴۹۹۰۶۶	x	اردبیل
۴۶۷۸۷۸	۴۶۱۱۱۷	اصفهان
۶۵۵۸۶۱	x	البرز
۴۱۴۰۳۴	x	ایلام
x	x	بوشهر
۴۸۲۳۱۹	x	تهران
۶۶۴۷۶۹	۱۱۴۰۴۲۳	چهارمحال و بختیاری
x	x	خراسان جنوبی
۴۶۱۸۶۷	x	خراسان رضوی
۴۳۵۰۳۵	x	خراسان شمالی
x	x	خوزستان
۳۰۳۷۶۵	x	زنجان
۵۳۶۳۳۸	x	سمنان
x	x	سیستان و بلوچستان
۴۸۵۱۶۹	x	فارس
۴۹۴۷۵۹	x	قزوین
۵۴۰۰۶۷	۳۳۷۲۳۳	قم
۳۳۲۱۸۵	۲۸۱۹۶۷	کردستان
x	x	کرمان
۴۱۸۹۳۸	x	کرمانشاه
۵۸۰۱۰۸	x	کهگیلویه و بویراحمد
۳۳۳۱۸۴	x	گلستان
۳۰۳۵۷۱	x	گیلان
۴۶۰۲۲۲	۳۳۵۱۸۵	لرستان
۴۵۰۰۰۰	x	مازندران
۴۵۸۹۸۷	x	مرکزی
x	x	هرمزگان
۵۱۴۷۸۰	۲۵۰۰۰۰	همدان
x	x	یزد



۱- متوسط قیمت فروش یک کیلوگرم از محصولات کشاورزی: پاییز ۱۳۹۸ (دنباله)

استان	پسته	آفتابگردان روغنی	آفتابگردان روغنی (آزاد)	آفتابگردان روغنی (دولتی)	آفتابگردان آجیلی
کل کشور	۱۹۱۲۵۳	۱۲۲۸۳۵	۱۲۲۸۳۵	×	۱۲۸۸۳۲
آذربایجان شرقی	×	×	×	×	۱۱۹۶۸۴
آذربایجان غربی	×	۱۲۲۸۳۵	۱۲۲۸۳۵	×	۱۶۱۱۲۳
اردبیل	×	×	×	×	×
اصفهان	×	×	×	×	×
البرز	×	×	×	×	×
ایلام	×	×	×	×	×
بوشهر	×	×	×	×	×
تهران	×	×	×	×	×
چهارمحال و بختیاری	×	×	×	×	×
خراسان جنوبی	×	×	×	×	۸۶۳۶۴
خراسان رضوی	۸۹۴۱۳۹	×	×	×	۱۰۹۸۶۳
خراسان شمالی	×	×	×	×	۹۵۷۰۸
خوزستان	×	×	×	×	×
زنجان	×	×	×	×	۹۵۰۳۸
سمنان	۸۱۲۵۷۵	×	×	×	۹۹۳۰۶
سیستان و بلوچستان	×	×	×	×	×
فارس	۹۰۰۴۰۱	×	×	×	×
قزوین	۹۶۹۴۶۴	×	×	×	۱۱۱۸۸۴
قم	×	×	×	×	×
کردستان	×	×	×	×	۱۷۰۷۳۲
کرمان	۸۵۲۴۸۶	×	×	×	×
کرمانشاه	×	×	×	×	۱۳۵۷۳۳
کهگیلویه و بویراحمد	×	×	×	×	×
گلستان	×	×	×	×	×
گیلان	×	×	×	×	×
لرستان	×	×	×	×	×
مازندران	×	×	×	×	×
مرکزی	×	×	×	×	×
هرمزگان	×	×	×	×	×
همدان	×	×	×	×	×
یزد	×	×	×	×	×

۱- متوسط قیمت فروش یک کیلوگرم از محصولات کشاورزی: پاییز ۱۳۹۸ (دنباله) (ریال)

عسل بدون موم	عسل با موم	زیتون	کنجد	کدو آجیلی	استان
۴۵۲۵۰۰	۳۶۲۸۹۲	۶۵۸۱۶	۱۷۵۲۰۹	۲۸۱۵۰۸	کل کشور
۲۳۳۳۵۱	۲۷۳۷۵۶	×	×	×	آذربایجان شرقی
×	×	×	×	۲۸۵۳۵۲	آذربایجان غربی
×	۲۷۶۱۰۹	×	×	×	اردبیل
×	×	×	×	۲۷۶۹۲۳	اصفهان
×	×	×	×	×	البرز
۵۹۹۰۸۴	×	۴۳۰۶۸	۲۲۶۶۲۹	×	ایلام
×	×	×	۲۲۱۷۴۵	×	بوشهر
۸۴۵۰۸۴	۷۰۰۳۲۸	×	×	×	تهران
×	×	×	×	×	چهارمحال و بختیاری
×	×	×	۱۹۱۰۷۱	×	خراسان جنوبی
۶۱۶۷۳۲	×	×	۱۶۸۹۸۷	×	خراسان رضوی
۵۲۴۷۰۰	×	×	۱۶۵۲۲۵	×	خراسان شمالی
×	×	×	۱۵۹۸۵۶	×	خوزستان
×	×	۶۴۴۵۲	×	×	زنجان
۷۲۷۹۴۱	۷۱۰۰۰۰	×	×	×	سمنان
×	×	×	×	×	سیستان و بلوچستان
۲۹۷۳۶۸	×	۶۱۲۸۰	۱۸۲۱۰۳	۲۸۱۲۶۱	فارس
×	×	۶۳۶۰۱	×	×	قزوین
×	۵۸۲۱۸۸	×	×	×	قم
۱۱۳۹۷۸۵	۹۲۷۸۳۱	×	×	۲۴۶۵۰۳	کردستان
×	×	×	۱۴۶۵۰۳	×	کرمان
۲۷۱۸۴۴	×	۵۴۶۷۴	×	۲۸۱۲۶۷	کرمانشاه
۹۷۹۶۰۱	۸۳۳۴۵۴	۳۳۳۳۳	×	×	کهگیلویه و بویراحمد
۷۹۴۸۶۰	۸۲۱۲۷۷	۷۸۷۸۸	۲۴۱۵۷۲	×	گلستان
×	۲۱۹۱۸۱	×	×	×	گیلان
×	×	×	×	×	لرستان
۷۹۴۲۴۶	۶۸۲۹۴۲	×	×	×	مازندران
×	۷۶۴۵۴۵	×	×	×	مرکزی
×	×	×	۱۷۶۸۷۵	×	هرمزگان
×	×	×	×	۲۰۷۹۴۴	همدان
×	×	×	۱۱۶۵۹۶	×	یزد



۱- متوسط قیمت فروش یک کیلوگرم از محصولات کشاورزی: پاییز ۱۳۹۸ (دنباله)

استان	توتون	تنباکو	سویا	سویا آزاد	سویا دولتی
کل کشور	۱۹۲۰۶۳	۱۱۶۱۱۱	۲۸۶۳۲	۲۷۹۴۵	۲۹۱۸۷
آذربایجان شرقی	×	×	×	×	×
آذربایجان غربی	×	×	×	×	×
اردبیل	×	×	۲۹۶۰۰	×	۲۹۶۰۰
اصفهان	×	۱۴۵۱۵۲	×	×	×
البرز	×	×	×	×	×
ایلام	×	×	×	×	×
بوشهر	×	×	×	×	×
تهران	×	×	×	×	×
چهارمحال و بختیاری	×	×	×	×	×
خراسان جنوبی	×	×	×	×	×
خراسان رضوی	×	۱۰۳۳۳۳	×	×	×
خراسان شمالی	×	×	×	×	×
خوزستان	×	×	×	×	×
زنجان	×	×	×	×	×
سمنان	×	×	×	×	×
سیستان و بلوچستان	×	×	×	×	×
فارس	×	×	×	×	×
قزوین	×	×	×	×	×
قم	×	×	×	×	×
کردستان	۱۱۰۰۰۰	×	×	×	×
کرمان	×	×	×	×	×
کرمانشاه	×	×	×	×	×
کهگیلویه و بویراحمد	×	×	×	×	×
گلستان	۱۹۳۵۳۵	×	۲۸۳۳۹	۲۷۹۲۶	۲۸۸۸۹
گیلان	×	×	×	×	×
لرستان	×	×	×	×	×
مازندران	۱۲۷۵۰۰	×	۲۸۴۰۵	۲۸۱۵۷	۲۸۹۹۲
مرکزی	×	×	×	×	×
هرمزگان	×	×	×	×	×
همدان	×	×	×	×	×
یزد	×	×	×	×	×

۱- متوسط قیمت فروش یک کیلوگرم از محصولات کشاورزی: پاییز ۱۳۹۸ (دنباله) (ریال)

کاه	یونجه	شیدر	نیشکر	پنبه	استان
۳۹۰۵	۲۰۶۴۵	x	۲۸۰۰	۶۵۵۱۱	کل کشور
x	۱۸۷۰۱	x	x	x	آذربایجان شرقی
x	x	x	x	x	آذربایجان غربی
x	۱۷۷۵۹	x	x	۶۰۲۱۸	اردبیل
x	۱۷۸۴۰	x	x	x	اصفهان
x	۲۴۵۷۳	x	x	x	البرز
x	۱۶۸۴۶	x	x	x	ایلام
x	x	x	x	x	بوشهر
x	۱۷۸۹۰	x	x	x	تهران
۸۰۵۴	۲۲۷۸۶	x	x	x	چهارمحال و بختیاری
x	x	x	x	۷۰۱۷۶	خراسان جنوبی
x	۱۸۳۳۳	x	x	۷۰۴۹۳	خراسان رضوی
x	۱۹۰۱۲	x	x	۷۲۱۰۰	خراسان شمالی
x	۱۴۱۲۵	x	۲۸۰۰	x	خوزستان
x	۲۱۷۲۲	x	x	x	زنجان
x	۲۰۲۶۵	x	x	۶۴۷۵۰	سمنان
x	۱۲۱۳۶	x	x	x	سیستان و بلوچستان
x	۲۰۴۳۵	x	x	۶۳۵۵۵	فارس
x	۲۵۶۹۰	x	x	x	قزوین
x	۲۲۱۰۵	x	x	۶۹۲۶۴	قم
x	۱۹۴۹۸	x	x	x	کردستان
x	۱۷۶۱۷	x	x	x	کرمان
x	۲۲۳۳۰	x	x	x	کرمانشاه
x	۲۲۶۱۷	x	x	x	کهگیلویه و بویراحمد
x	x	x	x	۵۸۹۵۶	گلستان
۳۵۷۵	x	x	x	x	گیلان
x	۲۱۲۸۶	x	x	x	لرستان
x	x	x	x	x	مازندران
x	۲۰۱۶۷	x	x	x	مرکزی
x	x	x	x	x	هرمزگان
x	۲۱۴۷۷	x	x	x	همدان
x	۲۲۳۹۲	x	x	x	یزد



۱- متوسط قیمت فروش یک کیلوگرم از محصولات کشاورزی: پاییز ۱۳۹۸ (دنباله)

(ریال)

استان	چغندر علوفه‌ای	چغندر قند	ذرت خوشه‌ای	ذرت علوفه‌ای	جو علوفه‌ای (خصیل)
کل کشور	۴۹۴۲	۴۴۹۶	۱۳۱۶۸	۳۳۰۲	×
آذربایجان شرقی	×	×	×	۴۸۲۹	×
آذربایجان غربی	×	۴۱۵۸	×	۳۶۳۵	×
اردبیل	×	۴۵۰۰	×	۲۷۰۴	×
اصفهان	۴۹۳۶	×	×	۳۹۳۵	×
البرز	×	×	×	۳۰۰۰	×
ایلام	×	۴۱۹۳	۱۳۱۶۸	۲۹۸۱	×
بوشهر	×	×	×	×	×
تهران	×	×	×	۳۴۱۹	×
چهارمحال و بختیاری	×	۳۸۷۱	×	۳۴۷۵	×
خراسان جنوبی	×	×	×	×	×
خراسان رضوی	۴۹۵۰	۵۱۱۱	×	۴۱۹۹	×
خراسان شمالی	×	۴۶۱۸	×	۴۱۵۴	×
خوزستان	×	×	×	۲۰۷۰	×
زنجان	×	۴۸۱۳	×	۴۶۶۸	×
سمنان	×	۵۰۵۵	×	۳۴۲۶	×
سیستان و بلوچستان	×	×	×	×	×
فارس	×	۴۱۰۶	×	۳۵۴۸	×
قزوین	×	۵۲۱۷	×	۳۱۵۰	×
قم	×	×	×	×	×
کردستان	×	×	×	×	×
کرمان	×	×	×	۱۶۷۰	×
کرمانشاه	×	۳۹۰۴	×	۳۰۹۵	×
کهگیلویه و بویراحمد	×	×	×	۲۹۷۸	×
گلستان	×	×	×	۲۷۷۱	×
گیلان	×	×	×	×	×
لرستان	×	۳۷۳۹	×	۲۴۸۱	×
مازندران	×	×	×	×	×
مرکزی	×	×	×	۲۷۸۰	×
هرمزگان	×	×	×	×	×
همدان	×	۴۰۴۴	×	۳۵۷۷	×
یزد	×	×	×	۳۰۰۴	×

۲- متوسط قیمت فروش انواع دام زنده: پاییز ۱۳۹۸ (ریال)

بز و بزغاله زنده			گوسفند و بره زنده			استان
نر برای تولیدمثل (راس)	ماده (راس)	پروراری (کیلو)	نر برای تولیدمثل (راس)	ماده (راس)	پروراری (کیلو)	
۱۷۵۰۱۴۵۶	۱۴۸۲۹۸۸۱	۳۷۲۱۳۲	۲۹۹۶۰۴۰۴	۲۲۳۵۸۱۴۹۷	۳۷۵۶۰۶	کل کشور
۱۸۶۵۳۰۶۱	۱۴۶۷۹۴۰۶	۲۶۹۷۸۰	۲۷۹۷۲۶۳۳	۲۳۷۷۵۷۳۹	۳۴۳۷۳۳	آذربایجان شرقی
×	۱۱۵۱۳۱۲۲	۳۴۶۰۹۱	۳۹۶۳۱۷۵۲	۲۰۰۸۷۱۲۹	۳۷۳۲۰۲	آذربایجان غربی
۱۴۸۴۲۵۹۳	۱۲۸۸۷۲۲۸	۳۳۳۳۵۸	۲۵۳۰۱۶۳۹	۲۷۱۸۳۰۶۳	۳۸۱۶۴۲	اردبیل
۲۱۸۸۸۳۵۰	۱۵۱۶۹۹۳۹	۳۷۱۳۵۰	۳۱۴۳۸۲۰۲	۲۲۶۶۹۸۰۰	۳۹۲۶۵۹	اصفهان
×	×	×	×	×	۴۸۱۵۳۶	البرز
۲۰۵۰۰۰۰۰	۱۹۷۸۴۵۷۹	۴۱۱۴۶۶	۲۵۵۸۱۰۸۱	۲۶۲۵۱۸۰۰	۴۱۰۴۳۴	ایلام
۲۳۳۲۲۶۷۴	۱۶۴۶۰۲۱۴	۳۸۶۱۲۶	۳۵۵۶۰۳۴۵	۲۷۵۶۹۵۵۸	۳۹۴۲۰۳	بوشهر
×	×	۳۹۰۷۸۱	×	×	۴۳۲۶۹۵	تهران
×	×	۳۵۱۷۵۵	×	۱۱۵۲۴۳۹۰	۳۸۸۷۷۲	چهارمحال و بختیاری
۷۷۰۰۰۰۰	۹۶۸۳۴۳۶	۳۳۸۱۵۲	×	۱۲۳۴۱۴۶۳	۳۵۸۶۱۹	خراسان جنوبی
×	۱۷۴۱۲۵۴۳	۳۵۳۱۹۹	×	۲۸۳۴۶۵۲۳	۳۵۷۱۹۹	خراسان رضوی
۲۰۷۳۴۳۰۴	۱۳۱۷۰۰۷۳	۳۱۱۱۱۹	۳۲۱۹۵۹۹۰	۲۱۳۴۰۳۷۸	۳۱۸۵۷۴	خراسان شمالی
۱۸۰۲۱۸۱۸	۱۲۹۹۳۷۱۵	۳۷۷۵۶۸	۲۱۸۸۳۴۲۰	۱۴۰۶۸۵۸۹	۴۰۱۶۹۹	خوزستان
×	×	۳۳۶۹۴۹	×	×	۳۴۹۹۳۲	زنجان
×	×	۳۳۳۷۹۵	×	×	۳۵۸۳۶۰	سمنان
۱۱۳۵۳۶۵۹	۱۱۰۲۴۰۳۸	۴۵۸۱۳۸	۱۱۵۰۰۰۰۰	×	۴۴۴۴۳۴	سیستان و بلوچستان
۲۵۳۵۴۱۵۴	۱۷۹۱۹۹۷۲	۳۹۴۲۲۸	۳۵۵۰۹۹۴۳	۲۵۲۹۸۹۳۰	۳۹۲۱۱۶	فارس
×	۱۳۷۸۳۲۶۴	۳۶۵۷۲۶	۲۸۳۴۱۰۰۷	۱۶۴۲۲۱۰۸	۳۸۹۷۱۵	قزوین
×	×	۳۹۳۵۳۶	×	×	۳۹۲۵۳۰	قم
۱۲۰۰۰۰۰۰	۱۰۵۴۲۲۵۴	۳۱۹۹۹۱	۱۹۸۸۱۷۲۰	۱۷۹۵۶۲۰۴	۳۷۴۵۱۲	کردستان
۱۰۸۶۱۰۲۷	۱۶۰۵۶۶۶۷	۴۶۵۷۸۴	۱۲۸۴۲۹۷۵	۱۴۶۲۷۰۰۲	۴۶۶۲۲۴	کرمان
×	×	۳۴۸۷۱۷	×	×	۳۸۲۰۴۶	کرمانشاه
۲۱۷۵۰۰۰۰	۱۵۴۲۳۰۷۷	۳۷۳۱۵۵	۲۸۰۰۰۰۰۰	۲۳۷۰۵۲۰۲	۳۸۶۸۹۰	کهگیلویه و بویراحمد
×	×	۳۲۸۵۱۷	۳۲۵۴۱۶۶۷	۲۵۵۳۸۶۴۹	۳۵۰۳۲۰	گلستان
×	×	۳۶۲۳۷۱	۱۲۲۰۸۳۳۳	۱۲۱۱۴۸۷۲	۳۷۴۹۳۵	گیلان
۱۷۸۸۲۳۵۳	۱۱۹۶۱۳۳۶	۳۷۶۷۸۷	۳۶۲۸۹۴۷۴	۱۶۲۷۲۸۴۳	۳۸۸۹۷۶	لرستان
×	۱۵۸۶۹۰۴۸	۳۴۵۴۸۶	×	۱۵۶۱۱۱۰۷	۴۳۲۰۰۱	مازندران
×	۱۳۰۱۲۶۶	۳۸۲۵۸۴	۳۱۶۸۸۸۴۹	۲۰۲۹۶۰۶۶	۳۸۵۷۹۲	مرکزی
×	×	۴۶۶۲۲۳	×	×	۵۳۴۸۷۴	هرمزگان
×	×	×	×	×	۴۲۲۶۸۷	همدان
۱۹۸۳۵۰۰۰	۱۶۷۴۹۰۰۴	۴۰۷۷۰۵	۲۳۲۱۱۱۹۶	۱۹۷۹۰۵۵۴	۴۳۶۱۱۱	یزد



۲- متوسط قیمت فروش انواع دام زنده: پاییز ۱۳۹۸ (دنباله)

گاو دو ساله و بیشتر				استان
نر اسپرمی (راس)	نر کاری (راس)	ماده غیر شیری (کیلوگرم)	ماده شیری (راس)	
۱۳۰۹۳۸۷۳۴	۹۷۵۰۰۰۰۰	۲۲۴۶۹۱	۱۴۳۲۵۱۳۴۴	کل کشور
۲۰۷۷۹۵۹۱۸	×	۲۲۱۲۴۴	۱۶۸۴۲۳۶۶۹	آذربایجان شرقی
×	×	۲۳۵۶۶۰	۱۲۳۱۶۹۷۳۱	آذربایجان غربی
۹۹۹۳۶۸۴۲	×	۲۰۱۴۰۲	۱۲۸۳۰۰۰۸۸	اردبیل
×	×	۲۲۳۴۵۸	۱۶۹۱۸۰۳۲۸	اصفهان
×	×	×	۹۶۰۰۰۰۰۰	البرز
×	×	۳۴۸۹۶۹	۱۹۱۵۰۷۴۰۷	ایلام
×	×	۲۵۰۰۹۸	۱۶۶۶۴۰۰۰۰	بوشهر
×	×	۳۳۵۲۱۱	×	تهران
×	×	۱۶۳۸۷۱	۸۷۰۵۱۲۸۲	چهارمحال و بختیاری
×	×	۲۹۲۵۰۰	۱۸۱۶۸۸۳۱۲	خراسان جنوبی
×	×	۱۹۵۰۹۷	۱۷۶۶۸۲۵۶۶	خراسان رضوی
×	×	۱۹۳۶۲۷	۱۳۲۴۱۳۳۹۹	خراسان شمالی
۷۷۸۷۳۶۸۴	×	۲۸۹۶۱۸	۱۲۱۳۹۱۲۱۸	خوزستان
×	×	×	۱۴۸۰۶۵۰۷۸	زنجان
×	×	۲۰۷۳۱۷	۱۲۱۶۶۶۶۶۷	سمنان
×	۹۷۵۰۰۰۰۰	۳۸۳۴۴۷	۹۵۰۰۰۰۰۰	سیستان و بلوچستان
۱۷۱۳۵۳۱۴۷	×	۲۱۳۱۸۷	۱۶۸۹۷۱۶۶۳	فارس
×	×	۱۸۵۹۴۲	۱۳۷۸۳۶۷۶۱	قزوین
×	×	×	×	قم
×	×	۲۱۱۷۷۸	۱۱۶۸۹۸۲۳۰	کردستان
۱۱۰۹۷۰۱۴۹	×	۴۲۲۶۹۲	۱۰۴۶۵۱۸۳۸	کرمان
×	×	×	۱۳۷۸۳۲۶۳۶	کرمانشاه
×	×	×	۱۰۸۷۱۵۹۷۶	کهگیلویه و بویراحمد
×	×	۲۱۲۶۷۸	۱۴۹۷۴۶۱۴۱	گلستان
×	×	۲۹۱۹۷۸	۱۰۰۱۵۳۱۶۵	گیلان
۱۹۲۰۰۰۰۰۰	×	۲۰۱۹۶۸	۸۹۲۹۲۰۳۵	لرستان
×	×	۴۰۹۸۳۷	۱۷۰۵۲۹۳۵۰	مازندران
×	×	۲۶۹۸۲۳	۱۶۱۹۵۵۹۹۰	مرکزی
×	×	×	۱۱۰۰۰۰۰۰	هرمزگان
×	×	×	×	همدان
×	×	۳۱۰۱۱۹	۲۰۹۵۴۸۸۷۲	یزد

۲- قیمت فروش انواع دام زنده: پاییز ۱۳۹۸ (دنباله)

گاو کمتر از دو سال			استان
پرورای (کیلوگرم)	ماده (راس)	نر غیر پرورای (اسپرمی)	
۳۱۲۶۱۶	۹۱۵۲۹۳۹۰	۱۱۴۰۱۹۵۸	کل کشور
۲۷۴۶۴۲	۷۵۷۸۶۷۸۵	۶۷۶۲۰۹۶۸	آذربایجان شرقی
۲۸۲۷۸۵	۹۵۲۳۳۴۵۳	۱۰۷۶۴۷۰۵۹	آذربایجان غربی
۳۲۳۵۲۴	۱۰۰۲۴۴۹۲۱	×	اردبیل
۳۰۵۲۲۹	۱۰۱۰۰۰۰۰	۱۲۴۶۴۷۸۸۷	اصفهان
۳۲۰۶۹۰	×	×	البرز
۳۶۲۱۶۶	۱۱۰۷۱۵۴۳۲	×	ایلام
۳۵۵۲۹۱	۸۵۰۰۰۰۰۰	×	بوشهر
۳۷۹۲۵۵	×	×	تهران
۲۹۱۳۷۶	۹۴۶۴۹۱۲۳	×	چهارمحال و بختیاری
۲۸۵۲۲۷	۱۲۰۰۰۰۰۰	×	خراسان جنوبی
۲۷۳۱۳۴	۱۲۱۸۹۷۴۳۶	×	خراسان رضوی
۲۵۵۲۸۷	۸۹۸۵۵۰۹۷	×	خراسان شمالی
۳۵۰۶۰۱	۶۹۵۴۰۶۲۵	۷۴۵۸۲۴۱۸	خوزستان
۲۸۸۴۰۸	×	×	زنجان
۳۰۳۰۴۸	۶۴۸۷۹۰۳۲	×	سمنان
۳۹۳۵۸۷	×	×	سیستان و بلوچستان
۲۹۴۱۴۴	۱۲۶۸۸۴۲۷۳	۱۰۷۷۶۵۸۹۶	فارس
۲۷۷۱۲۰	۹۹۷۸۱۲۵۰	×	قزوین
۲۷۴۶۵۹	×	×	قم
۳۲۸۵۲۷	۶۹۲۸۳۸۲۸	×	کردستان
۴۲۱۹۹۰	۵۹۰۰۰۰۰۰	۶۱۸۷۷۷۲۹	کرمان
۲۹۷۵۸۵	×	×	کرمانشاه
۳۲۱۵۵۹	۸۰۷۶۲۷۱۲	۵۳۱۱۸۷۵۰	کهگیلویه و بویراحمد
۲۴۳۶۳۳	۹۲۰۰۲۲۲۷	۸۹۳۴۲۱۰۵	گلستان
۳۰۵۳۸۴	۵۱۲۱۱۹۵۷	×	گیلان
۳۳۰۶۷۹	۶۵۴۸۱۶۵۱	۶۲۰۱۳۶۰۵	لرستان
۳۷۲۳۲۹	۹۹۴۵۷۷۷۱	×	مازندران
۲۸۳۱۴۱	۱۱۵۵۶۷۷۶۶	×	مرکزی
۳۶۴۷۱۴	×	×	هرمزگان
۳۷۶۲۶۹	×	×	همدان
۳۳۰۴۸۱	۱۹۴۴۱۸۶۰۵	×	یزد

۳- متوسط قیمت فروش یک کیلوگرم از فراورده‌های دامی: پاییز ۱۳۹۸ (ریال)

کود حیوانی (گاوی)	کود حیوانی (گوسفندی)	پشم گوسفند	شیر (چرخ نشده)				استان
			شیر گاو میش	شیر گاو	شیر بز	شیر گوسفندی	
۱۰۳۰	۹۲۶	۴۵۰۴۱	۴۵۴۶۹	۲۳۱۹۰	۳۰۱۵۸	۴۱۷۴۰	کل کشور
۳۰۴	۵۷۵	×	۶۰۹۲۴	۲۲۸۷۳	×	×	آذربایجان شرقی
×	×	×	۶۲۴۲۳	۱۸۱۲۲	×	×	آذربایجان غربی
×	×	×	۴۶۱۶۳	۲۰۵۲۷	×	×	اردبیل
۹۱۲	۱۰۷۱	×	×	۲۵۱۱۸	×	×	اصفهان
۴۸۹	×	×	×	۲۸۲۵۷	×	۵۳۹۱۰	البرز
۹۴۹	×	×	×	۲۲۸۰۴	×	×	ایلام
۱۷۳۲	۱۸۷۸	×	×	۴۰۵۰۶	۴۰۰۰۰	۲۴۳۹۴	بوشهر
۱۲۳۹	۱۲۷۹	×	×	۲۶۶۱۸	×	×	تهران
۵۸۷	۶۹۳	×	×	۲۰۵۶۱	×	×	چهارمحال و بختیاری
۱۱۳۸	۸۰۰	×	×	۲۶۱۷۶	۴۸۴۶۲	×	خراسان جنوبی
۱۴۲۱	۱۳۴۱	×	×	۲۴۱۹۸	×	×	خراسان رضوی
۸۹۶	۷۴۹	×	×	۲۲۱۲۳	×	×	خراسان شمالی
۴۲۰	۴۸۰	×	۳۶۱۲۰	۲۴۰۵۹	۲۳۰۶۷	×	خوزستان
×	×	×	×	۲۳۶۴۴	×	×	زنجان
۹۴۶	۶۱۳	×	×	۲۴۲۶۰	×	×	سمنان
×	۶۴۶	۴۵۰۰۰	×	۲۳۳۱۱	۲۳۱۰۵	۲۲۱۸۸	سیستان و بلوچستان
۱۱۵۶	۱۷۱۵	×	×	۲۴۱۹۷	۳۹۶۱۵	۴۰۰۴۴	فارس
۵۷۹	۷۰۵	×	×	۲۳۰۳۸	×	×	قزوین
۵۱۹	۵۲۶	×	×	۲۳۳۱۷	×	×	قم
۴۸۶	۴۱۰	×	×	۲۵۰۶۸	×	×	کردستان
۱۶۶۳	۱۴۸۲	×	×	۲۳۴۳۸	×	۴۰۰۰۰	کرمان
×	×	×	×	۲۲۵۰۳	×	×	کرمانشاه
۶۰۳	۸۵۶	×	×	۲۵۵۵۴	×	×	کهگیلویه و بویراحمد
۶۲۷	×	×	×	۲۲۸۲۰	×	×	گلستان
۵۰۰	×	۴۱۲۳۲	۶۷۱۶۷	۲۴۷۱۶	×	×	گیلان
×	۴۶۰	×	×	۲۰۶۹۶	×	×	لرستان
×	×	×	×	۲۷۰۷۴	×	۴۱۴۳۰	مازندران
۵۷۱	۵۵۰	×	×	۲۲۲۷۲	×	×	مرکزی
×	۴۵۷۱	×	×	×	×	×	هرمزگان
×	×	×	×	۲۴۰۰۳	×	×	همدان
۲۸۸۱	۳۵۱۰	۵۱۰۸۸	×	۲۵۰۶۴	×	×	یزد

۴- متوسط هزینه انواع خدمات ماشینی کشاورزی برای یک هکتار: پاییز ۱۳۹۸ (ریال)

دیسک با تراکتور		شخم با تراکتور			استان
دیم	آبی	باغ	دیم	آبی	
۶۹۶۹۰۵	۱۱۴۴۸۸۷	۲۷۷۶۱۱۸	۱۸۰۴۸۲۹	۲۳۸۹۱۸۵	کل کشور
۱۲۷۱۱۱۷	۱۳۴۰۰۲۴	۳۱۹۶۰۷۸	۲۳۵۱۱۵۵	۲۷۴۹۷۴۰	آذربایجان شرقی
۱۳۴۲۲۹۷	۱۸۳۰۸۴۱	۷۴۰۰۰۰۰	۲۷۳۰۷۷۶	۳۱۸۰۴۷۹	آذربایجان غربی
۱۸۵۰۶۰۲	۱۱۱۳۷۳۲	x	۱۹۶۵۰۹۱	۲۳۹۰۸۴۷	اردبیل
x	۳۱۰۸۸۸۰	x	۲۱۳۴۸۸۶	۴۷۵۱۴۷۳	اصفهان
x	۴۰۰۰۰۰۰	x	x	۲۲۰۰۰۰۰	البرز
۱۱۳۷۱۸۲	۱۱۳۸۱۶۹	x	۱۳۹۳۸۳۷	۱۴۱۳۰۷۱	ایلام
۷۰۵۹۷۵	۱۱۲۶۳۳۹	۱۸۵۹۰۹۴	۱۴۱۶۱۵۸	۲۰۹۲۹۶۸	بوشهر
x	۱۲۵۶۵۸۱	۱۷۳۰۷۶۹	۳۳۱۰۳۴۵	۲۲۸۳۶۳۵	تهران
x	x	۳۵۴۶۳۹۲	۲۳۰۳۰۰۴	۳۳۱۶۱۷۶	چهارمحال و بختیاری
x	۱۱۶۴۱۷۹	x	۲۵۵۶۷۵۷	۱۹۰۷۰۰۷	خراسان جنوبی
۶۷۷۲۶۴	۷۵۷۹۰۹	x	۱۴۲۶۹۱۸	۱۸۴۰۴۹۱	خراسان رضوی
۷۸۷۴۰۰	۸۵۵۶۳۲	۱۶۰۰۰۰۰	۱۳۵۴۵۳۳	۱۵۹۹۶۴۶	خراسان شمالی
۱۰۴۳۱۵۱	۸۹۶۱۸۷	۱۷۰۴۲۸۰	۱۴۵۶۹۸۷	۱۶۲۸۳۶۸	خوزستان
۷۳۰۹۶۸	۱۳۶۳۶۷۸	x	۱۵۰۷۶۴۱	۲۹۱۳۷۲۰	زنجان
x	x	x	۱۵۵۶۷۵۹	۲۲۳۴۱۰۴	سمنان
x	x	x	x	۱۸۹۷۳۸۴	سیستان و بلوچستان
۱۰۸۱۲۶۴	۱۱۸۲۶۴۰	۳۵۳۶۵۸۵	۲۰۲۰۰۱۱	۲۱۸۷۸۰۵	فارس
۱۰۷۱۳۰۳	۱۵۱۲۸۴۱	x	۲۲۶۶۳۱۲	۳۰۶۷۹۱۴	قزوین
x	۶۱۱۳۶۶	x	۲۱۴۶۶۳۸	۲۲۳۳۲۸۷	قم
۶۰۲۱۹۹	۹۴۵۲۴۲	x	۱۹۸۰۷۵۰	۲۰۷۲۲۸۹	کردستان
x	x	۴۷۸۲۴۳۲	x	۳۵۲۴۵۰۵	کرمان
۱۱۰۶۵۶۴	۱۳۱۲۶۳۴	x	۱۷۷۴۶۲۶	۲۲۸۶۲۰۱	کرمانشاه
۱۶۰۵۰۸۵	۱۵۳۳۵۱۴	x	۲۰۰۸۹۴۹	۲۱۸۸۷۲۶	کهگیلویه و بویراحمد
۹۸۱۲۲۴	۹۳۵۹۲۲	x	۲۱۲۵۹۶۹	۲۸۸۹۱۶۵	گلستان
x	x	x	x	۶۰۰۰۰۰۰	گیلان
۱۱۰۵۳۶۰	۱۲۵۵۹۸۰	x	۱۵۱۶۵۶۵	۲۲۲۷۱۵۴	لرستان
۲۶۲۹۰۳۲	۳۸۶۳۶۳۶	x	۳۱۵۹۴۳۴	x	مازندران
۶۱۷۱۶۶	۱۱۳۱۸۳۳	x	۱۶۴۷۶۳۵	۲۱۹۹۴۷۰	مرکزی
x	x	x	۳۴۵۵۸۸۲	۴۸۷۷۱۹۳	هرمزگان
x	x	x	۲۵۶۸۸۵۴	۳۳۴۳۵۲۱	همدان
x	۳۳۱۳۰۵۳	۴۲۵۴۱۱۶	x	۵۵۳۰۹۶۰	یزد



۴- متوسط هزینه انواع خدمات ماشینی کشاورزی برای یک هکتار: پاییز ۱۳۹۸ (دنباله)

کمباین (درو، خرمنکوبی)	شخم با تیلر		شخم و دیسک با تراکتور		استان
	باغ	زمین زراعی	دیم	آبی	
۶۰۳۵۰۷۰	۴۳۲۴۹۷۴	۳۵۱۰۵۰۶	۲۵۹۳۲۳۱	۴۲۲۹۸۳۲	کل کشور
۴۳۱۸۱۸۱	×	×	۲۹۹۱۰۵۵	۴۱۷۳۹۵۵	آذربایجان شرقی
×	×	×	×	×	آذربایجان غربی
۳۰۲۶۵۰۸	×	×	×	×	اردبیل
۹۹۵۹۲۱۱	×	۵۷۳۱۷۰۷	۳۰۰۰۰۰۰	۷۲۷۵۰۵۳	اصفهان
۵۵۰۳۱۷۶	×	×	×	۴۸۹۵۸۳۳	البرز
۴۱۶۹۶۷۲	×	×	×	×	ایلام
×	×	×	۱۸۰۰۰۰۰	۱۸۹۴۷۳۷	بوشهر
۴۴۸۸۶۳۳	۲۵۲۴۷۵۲	۳۴۷۰۳۵۶	۴۰۰۰۰۰۰	۳۵۱۲۶۳۲	تهران
۲۶۰۶۲۱۶	×	×	×	۵۸۶۷۶۲۷	چهارمحال و بختیاری
×	×	۲۱۰۸۸۳۳	×	۱۲۳۸۳۵۴	خراسان جنوبی
۷۸۷۷۷۳۷	۱۵۳۰۷۶۹	۳۴۹۲۷۴۸	×	۲۰۱۷۸۵۷	خراسان رضوی
۱۲۷۹۳۶۹۵	۱۶۵۴۷۹۵	×	۲۵۹۲۹۳۳	۳۳۸۴۴۵۳	خراسان شمالی
۶۷۹۱۷۴۷	×	×	×	×	خوزستان
×	×	×	×	×	زنجان
۱۵۰۰۰۰۰	×	×	×	۳۹۵۶۴۰۲	سمنان
×	×	×	×	۱۸۶۸۷۵۰	سیستان و بلوچستان
۴۶۲۱۱۳۸	×	×	۲۷۰۰۰۰۰	۳۵۹۶۸۴۹	فارس
×	×	×	۴۵۶۳۹۵۳	۵۱۱۰۳۰۴	قزوین
×	×	×	۲۷۴۶۷۵۷	۲۸۱۳۸۸۹	قم
۳۸۲۷۳۶۵	×	×	۲۲۰۱۷۹۹	۲۲۷۰۴۹۸	کردستان
×	۵۲۷۹۷۱۰	۵۰۷۲۹۱۷	×	۵۵۴۵۱۴۵	کرمان
۷۰۹۸۴۱۹	×	×	۲۸۳۸۹۸۳	۳۶۹۲۳۰۸	کرمانشاه
۵۱۰۴۸۳۸	×	×	۱۸۴۴۵۱۱	۱۹۲۲۲۲۲	کهگیلویه و بویراحمد
۵۷۲۷۴۵۹	×	×	۲۲۲۵۳۶۰	۳۷۴۵۱۷۲	گلستان
×	×	×	۵۶۲۵۰۰۰	×	گیلان
۶۹۳۶۹۳۶	×	×	×	×	لرستان
۸۵۹۷۳۷۸	×	×	۳۲۸۷۶۹۵	×	مازندران
×	×	×	×	×	مرکزی
×	×	×	×	۸۴۵۴۵۴۵	هرمزگان
×	×	×	×	×	همدان
×	۳۷۲۰۹۴۳	×	×	×	یزد

۵ - متوسط دستمزد یک روز کارگر کشاورزی: پاییز ۱۳۹۸ (ریال)

کارگر نشاکار		دروگر غلات		کارگر میوه چین		استان
زن	مرد	زن	مرد	زن	مرد	
۶۱۶۳۷۲	۱۰۱۹۷۶۸	۵۸۳۰۰۸	۹۶۲۱۹۶	۶۵۲۳۲۲	۸۴۰۴۴۵	کل کشور
×	۸۶۳۶۳۶	×	۹۳۰۹۶۶	۷۳۸۹۴۰	۹۶۲۴۰۰	آذربایجان شرقی
×	×	×	×	۸۹۳۷۴۵	۸۹۸۷۴۱	آذربایجان غربی
×	×	×	×	۶۵۰۰۰۰	×	اردبیل
×	×	×	۱۱۱۹۴۶۱	۸۲۲۹۷۹	۹۵۹۷۱۳	اصفهان
×	×	×	×	۶۹۱۹۱۹	۷۸۷۳۳۸	البرز
×	×	×	۸۴۴۶۸۱	۷۵۰۰۰۰	۷۵۰۰۰۰	ایلام
۶۵۶۱۴۰	۹۵۴۱۱۰	×	۸۹۸۷۳۴	۶۸۳۶۸۷	۹۲۷۷۹۱	بوشهر
×	×	×	×	۶۹۶۴۷۷	۸۳۶۶۱۹	تهران
×	×	×	۷۹۴۲۴۸	×	۸۲۲۰۸۵	چهارمحال و بختیاری
×	×	۴۹۵۷۰۹	۶۲۶۵۳۱	۴۰۴۰۶۶	۵۷۲۲۰۰	خراسان جنوبی
×	×	×	×	۴۶۴۷۶۰	۶۳۹۸۳۴	خراسان رضوی
×	×	۵۱۲۴۷۹	۷۶۷۵۵۳	۶۱۲۵۹۵	۸۴۴۳۳۵	خراسان شمالی
۴۳۰۰۰۰	۹۹۰۱۶۴	×	۱۱۱۳۹۰۸	×	۹۱۹۷۶۸	خوزستان
×	۱۰۳۶۴۱۱	×	۱۰۵۵۵۰۶	×	۱۲۳۲۹۹۱	زنجان
×	×	×	×	۵۲۹۷۳۹	۶۹۵۵۷۶	سمنان
×	×	×	×	×	×	سیستان و بلوچستان
×	۱۳۲۵۰۰۰	۵۶۷۳۴۱	۹۷۱۱۵۹	۶۸۲۶۸۳	۸۷۴۴۷۷	فارس
×	×	×	×	۷۷۰۲۷۶	۸۷۶۶۱۵	قزوین
×	×	×	×	۶۱۹۶۹۱	۱۳۵۶۲۱۰	قم
×	×	×	×	۵۵۸۳۳۳	۱۰۱۶۰۲۹	کردستان
×	×	×	۷۸۸۶۸۹	۶۶۹۰۵۱	۹۰۱۱۷۶	کرمان
×	×	۷۸۹۹۹۳	۷۹۴۷۴۹	۸۰۴۱۷۵	۱۱۶۷۴۷۸	کرمانشاه
×	×	۸۲۹۸۸۵	۱۱۰۸۶۶۷	۷۱۴۰۲۹	۸۵۹۷۹۷	کهگیلویه و بویراحمد
×	×	۴۴۵۱۱۸	۶۶۷۲۰۳	۳۹۰۲۵۷	۵۴۱۵۲۰	گلستان
×	×	×	×	۸۲۱۹۷۶	۹۱۳۷۳۴	گیلان
×	×	۶۱۳۸۱۶	۷۷۶۳۰۳	×	۶۹۹۲۴۸	لرستان
×	×	×	×	۶۶۴۸۴۵	۷۹۶۱۱۹	مازندران
×	×	×	۹۹۲۲۵۶	۷۷۶۵۱۹	۹۱۰۱۱۳	مرکزی
×	۷۰۰۰۰۰	×	×	۶۰۴۵۸۱	۷۱۱۲۸۲	هرمزگان
×	×	×	×	۹۶۵۴۱۴	۱۰۷۲۸۷۸	همدان
×	×	×	۱۰۳۴۸۸۴	۸۲۰۵۸۸	۸۱۵۴۷۶	یزد

۵ - متوسط دستمزد یک روز کارگر کشاورزی: پاییز ۱۳۹۸ (دنباله) (ریال)

کارگر بیل زن (مرد)		کارگر نهرکش و مرزبند (مرد)	کارگر وجین کار و تنک کار		استان
باغ	زمین زراعی		زن	مرد	
۱۰۴۴۰۰	۹۳۹۰۲۸	۱۵۲۲۶۱	۵۷۰۳۶۴	۱۹۲۳۵۴	کل کشور
۸۵۹۸۸۴	۹۸۵۴۰۹	۱۰۷۲۹۲۱	×	×	آذربایجان شرقی
۱۰۴۷۷۳۷	۱۱۳۴۲۱۱	×	×	×	آذربایجان غربی
۸۵۱۹۵۶	×	۱۲۳۷۲۲۲	×	×	اردبیل
۹۷۵۳۲۵	۱۱۴۰۹۳۸	۸۶۸۸۷۲	×	۹۴۲۸۵۷	اصفهان
۷۹۹۹۷۰	۷۸۴۶۷۷	۸۳۱۳۷۹	۵۷۲۲۲۲	۸۰۰۰۰۰	البرز
×	۸۱۷۶۸۳	۸۲۲۳۲۱	×	×	ایلام
۹۴۶۲۴۶	۹۶۷۶۴۹	۱۰۰۰۰۰۰	۷۶۳۱۵۸	۹۷۸۵۷۱	بوشهر
۱۰۰۰۰۰۰	۱۱۷۹۸۱۵	۸۸۹۴۰۴	۷۲۰۴۷۰	۱۱۱۲۰۱۶	تهران
۸۱۲۲۳۴	۷۹۴۴۸۷	×	×	×	چهارمحال و بختیاری
×	×	×	×	×	خراسان جنوبی
×	۷۲۰۶۸۳	۵۹۰۰۰۰	×	×	خراسان رضوی
۸۵۵۵۵۵	۶۹۱۶۶۱	۷۳۷۷۱۸	۶۵۸۸۰۴	۸۷۶۸۲۲	خراسان شمالی
۶۰۹۰۹۱	۸۶۶۶۶۷	۷۸۳۹۹۳	۴۵۱۶۲۸	۵۳۹۱۸۹	خوزستان
×	×	×	×	×	زنجان
۷۴۸۹۷۴	۹۴۲۸۵۴	۷۳۲۹۲۰	×	×	سمنان
×	۵۴۶۴۲۹	×	×	×	سیستان و بلوچستان
۸۸۶۰۸۵	۹۰۷۷۶۲	۹۱۹۴۹۲	۶۷۴۷۰۶	۹۲۷۳۶۵	فارس
۱۱۴۹۴۲۱	×	×	×	×	قزوین
×	۱۱۳۸۲۲۲	۱۱۲۵۸۱۳	۵۹۵۰۷۰	۱۰۰۱۲۴۳	قم
۸۰۰۰۰۰	×	۶۲۰۰۰۰	×	×	کردستان
۸۳۰۲۱۱	×	×	×	×	کرمان
×	×	×	×	×	کرمانشاه
×	۹۰۲۳۶۲	×	×	۹۷۵۰۰۰	کهگیلویه و بویراحمد
۵۴۰۹۰۹	۵۴۸۷۱۸	۵۵۸۹۲۹	۳۵۵۷۹۳	۵۴۲۱۷۷	گلستان
×	×	×	×	×	گیلان
×	×	×	×	×	لرستان
×	×	×	×	×	مازندران
۹۱۹۹۵۲	×	۹۲۴۴۴۴	×	×	مرکزی
×	×	×	×	×	هرمزگان
۸۳۰۷۶۹	۸۲۳۸۱۰	×	×	×	همدان
۹۲۳۴۴۳	۸۳۹۴۷۵	۸۷۳۶۹۳	×	×	یزد