

ریاست جمهوری
سازمان برنامه و بودجه کشور
مرکز آمار ایران

چکیده نتایج

طرح آمارگیری باغداری (محصولات دائمی) - ۱۳۹۸

مرکز آمار ایران



☐ نشانه‌های نشریات مرکز آمار ایران

- آمار گردآوری نشده است.
- آمار در دسترس نیست.
- x ذاتاً یا عملاً وجود ندارد.
- xx جمع و محاسبه غیر ممکن یا بی‌معنی است.
- | رقم کمتر از نصف واحد است.
- // رقم (نسبت) ناچیز و قابل صرف‌نظر کردن است.
- * رقم غیر قطعی است.
- ** رقم جنبه تخمینی دارد.
- ⊖ به‌دلیل حفظ محرمانگی، رقم قابل انتشار نیست.

اختلاف در سرجمع‌ها به علت سرراست کردن ارقام است. محاسبه نسبت‌ها و شاخص‌ها قبل از سرراست کردن ارقام صورت گرفته است.

مرکز آمار ایران

پیشگفتار

فعالیت باغداری یکی از زیربخش‌های بسیار مهم بخش کشاورزی به حساب می‌آید که همراه با فعالیت زراعت، در حدود ۷۱ درصد از ارزش افزوده بخش کشاورزی به قیمت ثابت را تشکیل می‌دهد. پس از اجرای سرشماری عمومی کشاورزی ۱۳۸۲ و فراهم آمدن چارچوب آماری مناسب، طرح‌های آماری جدیدی در زمینه فعالیت‌های عمده و اصلی بخش کشاورزی تدارک دیده شد. یکی از این طرح‌های مهم در سال ۱۳۸۶ با عنوان طرح آمارگیری باغداری اجرا و نتایج آن نیز منتشر شد. در سال ۱۳۸۹ بر اساس تفاهم‌نامه‌ای که بین مرکز آمار ایران و وزارت جهاد کشاورزی منعقد شد، طرح آمارگیری باغداری به صورت مشترک توسط دو دستگاه اجرا و نتایج آن منتشر شد. با اجرای سرشماری عمومی کشاورزی ۱۳۹۳ و تهیه چارچوب بهنگام از بهره‌برداران کشاورزی، طرح آمارگیری باغداری در خرداد ۱۳۹۴ و مرداد ۱۳۹۶ با استفاده از چارچوب مذکور تهیه و به مرحله اجرا درآمد. در مرداد ۱۳۹۸ نیز طرح آمارگیری باغداری (محصولات دائمی) با استفاده از چارچوب حاصل از سرشماری عمومی کشاورزی سال ۱۳۹۳ اجرا شد، که چکیده نتایج آن در قالب این نشریه ارائه می‌شود.

مرکز آمار ایران از همه همکاران معاونت آمار و اطلاعات سازمان‌های مدیریت و برنامه‌ریزی استان‌ها که تلاش و همکاری گسترده‌ای در اجرای این طرح داشته‌اند، قدردانی می‌کند.

امید است که اطلاعات ارائه شده مورد استفاده تصمیم‌گیران، برنامه‌ریزان و پژوهشگران قرار گیرد و این مرکز با بهره‌گیری از نظرهای آن‌ها گام‌های ارزشمندی را به‌منظور تهیه و ارائه اطلاعات آماری مورد نیاز بردارد.

فهرست مندرجات

صفحه	عنوان
۵	مقدمه
۶	نکاتی در مورد استفاده از جدول‌های آماری
۸	مشخصات کلی طرح
۱۱	تعاریف و مفاهیم
۱۳	یافته‌های مهم
جدول‌های آماری	
۱۹	۱- بهره‌برداری‌های دارای فعالیت باغداری و تولید کل محصولات باغی به تفکیک استان: ۱۳۹۸
۲۰	۲- تعداد و مساحت بهره‌برداری‌های دارای باغ و قلمستان به تفکیک استان: ۱۳۹۸
۲۱	۳- تعداد و مساحت بهره‌برداری‌های دارای باغ و قلمستان به تفکیک وسعت اراضی باغ و قلمستان: ۱۳۹۸
۲۲	۴- تعداد بهره‌برداری، سطح کاشت ساده، تعداد درخت و مقدار تولید محصولات دائمی به تفکیک استان: ۱۳۹۸
۲۴	۵- تعداد بهره‌برداری، سطح کاشت ساده، تعداد درخت و مقدار تولید محصولات دائمی به تفکیک نام محصول: ۱۳۹۸

مرکز آمار ایران

مقدمه

به منظور تأمین نیازهای آماری برنامه‌ریزان بخش کشاورزی، اجرای آمارگیری‌های نمونه‌ای در فاصله سرشماری‌های کشاورزی یکی از برنامه‌های مرکز آمار ایران از بدو تأسیس بوده است. در همین راستا در مرداد ۱۳۹۸، طرح آمارگیری باغداری با هدف پوشش بهره‌برداری‌های دارای فعالیت باغداری، در ۱۳۱ استان اجرا شد. در این طرح، اطلاعات گسترده‌ای مانند تعداد بهره‌برداری‌های دارای فعالیت باغداری، مساحت باغ و قلمستان (به تفکیک ساده و مخلوط)، مقدار تولید محصولات باغی، تعداد درختان بارور و نهال، و همچنین اقلام مورد نیاز حساب‌های ملی در بهره‌برداری‌های دارای فعالیت باغداری گردآوری شده است. استفاده کاربران از اطلاعات ارائه شده به هر شکل و در هر قالبی که باشد، مستلزم آشنایی با مفاهیم، اصطلاحات فنی و روش‌های اجرایی به کار رفته در این طرح آمارگیری است که پیوست لاینفک نتایج طرح محسوب می‌شود. از آن‌جا که اغلب مفاهیم و اصطلاحات مورد بحث، مخصوص این طرح آمارگیری است و ممکن است با برداشت‌های موجود در اذهان عمومی متفاوت باشد، ممکن است کاربران محترم، بدون توجه به تعاریف و مفاهیم، دچار برداشت‌های سلیقه‌ای شوند. لذا به آنان در هر سطحی که باشند و هر هدفی که از کاربرد نتایج طرح داشته باشند، مطالعه تعاریف و مفاهیم، اکیداً توصیه می‌شود.

نکاتی در مورد استفاده از جدول‌های آماری

هر جدول آماری از «عنوان»، «سرستون‌ها»، «ستون شرح» و «متن جدول» تشکیل شده است که باید به مندرجات آن‌ها با دقت توجه شود. متن جدول شامل اعدادی است که اطلاعات آماری را تشکیل می‌دهند و به وسیله مندرجات سه قسمت (عنوان، سرستون و شرح) قابل درک و تبیین هستند. در برخی موارد، مطالب مندرج در سه قسمت نام‌برده شده برای درک اطلاعات متن کافی نیست و باید به زیرنویس‌ها، تعاریف و توضیحات این راهنما یا مجموعه راهنمای مأمور آمارگیری نیز توجه شود.

در عنوان جدول معمولاً سطح جغرافیایی تحت پوشش، زمان آماری و ماهیت یا موضوع اعداد متن جدول به‌طور کلی توضیح داده می‌شود. ستون شرح و سرستون‌ها به‌طور دقیق ماهیت و مفهوم اطلاع مندرج در خانه محل تقاطع را مشخص می‌کند. در جدول‌های آماری نتایج این طرح، از ستون شرح عموماً برای طبقه‌بندی بهره‌برداری‌های دارای فعالیت باغداری استفاده شده است و ممکن است یک قلم آماری با چند نوع طبقه‌بندی و در چند جدول به شرح زیر ارائه شود:

(۱) طبقه‌بندی بر اساس تقسیمات جغرافیایی (استان)

(۲) طبقه‌بندی بر اساس وسعت اراضی باغ و قلمستان

شایان ذکر است که اگر یک قلم اطلاع با پوشش یکسان در چند جدول با طبقه‌بندی‌های متفاوت ارائه شود، سطر جمع در همه آن جدول‌ها با هم مساوی خواهد بود و ممکن است اختلاف جزئی ناشی از گرد شدن اعداد در آن وجود داشته باشد. باید توجه شود که در برخی جدول‌ها سرجمع‌های طبقه‌بندی وسعت اراضی باغ و قلمستان محصولات به‌دلیل عدم پوشش درختان پراکنده، کمتر یا مساوی سرجمع‌ها در طبقه‌بندی استانی خواهد بود.

توضیحات مهم

- بهره‌برداری‌های دارای فعالیت باغداری، شامل همه بهره‌برداری‌های دارای باغ و قلمستان یا درختان پراکنده است که متعلق به اشخاص حقیقی یا حقوقی‌اند.
- بهره‌برداری‌های دارای باغ و قلمستان منحصراً شامل بهره‌برداری‌های دارای باغ و قلمستان به‌صورت کاشت مجتمع (اعم از اشخاص حقیقی

و حقوقی) است و بهره‌برداری‌هایی را که دارای باغ و قلم‌ستان نیستند ولی دارای درختان پراکنده در حاشیه مزارع و ... هستند در بر نمی‌گیرد.

- به‌منظور کاهش هزینه‌های اجرای طرح از طریق کاهش تعداد نمونه تصمیم گرفته شد اطلاعات مربوط به محصولات آلبالو، انار، انجیر (آبی و دیم)، انگور (آبی و دیم)، انواع آلو و گوجه، انواع تبریزی و اکالیپتوس، بادام (آبی و دیم)، پرتقال، پسته، چای، خرما، زردآلو و کیسی، زیتون، سیب، گردو، گلابی، گیلاس، نارنگی و هلو، شلیل و شفتالو که بر اساس اطلاعات حاصل از سرشماری عمومی کشاورزی - ۱۳۹۳ تعداد درخت بارور و نهال آن‌ها بیش از ۹۵ درصد کل تعداد درخت بارور و نهال محصولات دائمی را به خود اختصاص داده است، به تفکیک نام محصول و سایر محصولات باغی تحت عنوان «سایر محصولات» استخراج و منتشر شود.
- در کلیه جدول‌های آماری اطلاعات مربوط به تعداد بهره‌برداری، مساحت باغ و قلم‌ستان و تعداد درخت بارور و نهال بهره‌برداری‌ها مربوط به روز آمارگیری می‌باشد.
- با توجه به زمان اجرای طرح (تابستان ۱۳۹۸) مقدار تولید سال ۱۳۹۸ در مورد محصولاتی از قبیل گیلاس، آلبالو، انواع آلو و گوجه و... رقم قطعی تولید و برای محصولاتی از قبیل پرتقال، نارنگی، سیب و... که برداشت آن‌ها بعد از اجرای طرح انجام شده، برآورد تولید می‌باشد.

مرکز آمار ایران

مشخصات کلی طرح

هدف کلی

هدف کلی از اجرای این طرح، برآورد اطلاعات آماری مورد نیاز فعالیت باغداری در سطح هر یک از استان‌ها و کل کشور برای زمان آماری تعریف شده است.

جامعه هدف

جامعه هدف این طرح، همه بهره‌برداران کشورهای کشاورزی در نقاط شهری و روستایی کشور (متعلق به خانوارهای معمولی ساکن، بهره‌برداران غیر ساکن و شرکت‌های رسمی و مؤسسات عمومی) در سال ۱۳۹۸ است که در روز آمارگیری دارای فعالیت باغداری^۱ هستند.

جامعه آمارگیری

جامعه آمارگیری این طرح منطبق بر جامعه هدف است.

واحد آماری

واحد آماری این طرح یک بهره‌بردار کشاورزی دارای فعالیت باغداری در نقاط شهری یا روستایی کشور (متعلق به خانوارهای معمولی ساکن، بهره‌برداران غیر ساکن و شرکت‌های رسمی و مؤسسات عمومی) در سال ۱۳۹۸ است.

زمان آماری

زمان آماری برای برخی از اقلام روز آمارگیری و برای برخی دیگر سال تقویمی ۱۳۹۷ و ۱۳۹۸ است.

زمان آمارگیری

زمان آمارگیری این طرح ۳۰ تیر الی ۲۲ مرداد سال ۱۳۹۸ است.

۱- یک بهره‌بردار کشاورزی در صورتی دارای فعالیت باغداری است که دارای حداقل ۲۰۰ متر مربع باغ و قلم‌ستان باشد. برای محصولات زیر در صورت برقرار نبودن شرط مذکور (حداقل ۲۰۰ متر مربع باغ و قلمستان) با توجه به تعداد درخت جزو جامعه هدف این طرح محسوب می‌شود.

تعداد درخت	نام محصول
۲ اصله و بیش‌تر	خرما، گردو، پرتقال، بادام و با انجیر
۱۰ اصله و بیش‌تر	انواع تیزی و اکالیپتوس

روش آمارگیری

این طرح به روش آمارگیری نمونه‌ای انجام می‌شود.

روش گردآوری اطلاعات

در این طرح اطلاعات به صورت زیر گردآوری شده است:

- اطلاعات خانوارهای بهره‌بردار ساکن از طریق مصاحبه حضوری با بهره‌بردار یا یکی از اعضای مطلع خانوار بهره‌بردار
- اطلاعات بهره‌برداران غیر ساکن در صورت دسترسی به آنها از طریق مصاحبه حضوری با بهره‌بردار و در غیر این صورت از طریق مصاحبه حضوری با مطلعین محلی
- اطلاعات شرکت‌های رسمی و مؤسسات عمومی از طریق مصاحبه حضوری با مدیر شرکت یا فرد مطلع

سطح ارائه برآوردها

برآوردها در سطح استان و کل کشور قابل ارائه است.

پارامترهای مورد نظر

پارامترهای اصلی مورد نظر طرح به شرح زیر است:

- تعداد کل بهره‌بردارهای دارای فعالیت باغداری در روز آمارگیری
- مساحت کل باغ و قلمستان در روز آمارگیری
- تعداد کل درختان در روز آمارگیری

چارچوب نمونه‌گیری

برای انتخاب نمونه‌های این طرح از چارچوب سرشماری عمومی کشاورزی ۱۳۹۳ استفاده شده است. واحدهای نمونه‌گیری مرحله اول (شهر/آبادی) و واحدهای نمونه‌گیری مرحله دوم (بهره‌بردار دارای فعالیت باغداری) طی یک فرآیند دومرحله‌ای به‌طور جداگانه از این چارچوب انتخاب شدند.

واحد نمونه‌گیری

در این طرح، واحد نمونه‌گیری مرحله اول «شهر/آبادی دارای حداقل یک بهره‌بردار با فعالیت باغداری» و واحد نمونه‌گیری مرحله دوم «یک بهره‌بردار دارای فعالیت باغداری در شهر/آبادی نمونه» است.

روش نمونه‌گیری

در این طرح از روش «نمونه‌گیری دومرحله‌ای طبقه‌ای» استفاده شده است. واحدهای نمونه‌گیری مرحله اول در هر استان بر اساس متغیرهای «مساحت کل باغ و قلمستان»، طبقه‌بندی شدند. برای طبقه‌بندی، شهر/آبادی‌هایی که مقدار متغیرهای مذکور در آنها بیش‌تر از یک معیار معین بود در طبقه سرشماری قرار گرفتند. سایر شهر/آبادی‌ها بر اساس متغیرهای «مساحت کل باغ و قلمستان» و با استفاده از روش طبقه‌بندی دالنیوس به ۱ تا ۷ طبقه تقسیم شدند. در ادامه، بهره‌برداران بزرگ دارای فعالیت باغداری در شهر/آبادی‌های نمونه، سرشماری شدند و از بهره‌برداران کوچک دارای فعالیت باغداری، یک نمونه به روش سیستماتیک انتخاب شد.

روش تعیین اندازه نمونه

برای تعیین اندازه نمونه، با توجه به روش نمونه‌گیری دومرحله‌ای طبقه‌ای، پس از برآورد میزان خطای نسبی برآورد پارامترهای مورد نظر حاصل از نمونه‌های با اندازه‌های مختلف، تعداد ۳۹۹۵ شهر/آبادی و تعداد ۴۴۹۱۴ بهره‌بردار دارای فعالیت باغداری به ترتیب به عنوان اندازه نمونه مرحله اول و اندازه نمونه مرحله دوم در نظر گرفته شد.

برآوردها

پارامترهای مورد نظر طرح در سطح استان و کل کشور، پس از وزن‌دهی، با استفاده از فرمول‌های مناسب، برآورد شده و برای هر یک از آنها ضریب تغییرات محاسبه می‌شود.



مرکز آمار رایگان

تعاریف و مفاهیم

فعالیت‌های کشاورزی

در سرشماری عمومی کشاورزی ۱۳۹۳ فعالیت‌های کشاورزی مورد نظر عبارت بودند از: زراعت، باغداری، کشت گلخانه‌ای، پرورش دام، پرورش طیور به روش سنتی، پرورش زنبور عسل، پرورش کرم ابریشم و پرورش ماهی. در این آمارگیری فقط فعالیت باغداری مورد نظر است و سایر فعالیت‌های کشاورزی نیز جداگانه مورد مطالعه و آمارگیری قرار می‌گیرند.

فعالیت باغداری

منظور از باغداری، احداث و نگهداری باغ‌های میثم و غیر میثم شامل قلمستان و به‌طور کلی پرورش نباتات دائمی روی زمین، در فضای باز یا زیر پوشش موقت است. نباتات دائمی گیاهانی هستند که غالباً تنه یا ساقه چوبی دارند و پس از برداشت محصول، تمام یا قسمتی از گیاه در زمین باقی می‌ماند و مجدداً در سال بعد محصول می‌دهد. انواع درختان و درختچه‌های میثم مانند پرتقال، هلو، انگور، بوته چای و گل محمدی و انواع درختان غیر میثم مانند تبریزی، اکالیپتوس و سپیدار، نباتات دائمی محسوب می‌شوند.

گیاهان دائمی (محصولات دائمی)

انواعی از گیاهان هستند که تنه یا ساقه آنها چوبی است و پس از یک بار کاشت، چندین سال در زمین باقی می‌ماند و فقط عملیات داشت و برداشت آن تکرار می‌شود؛ مانند درختان میوه، بوته چای، گل محمدی و درخت تبریزی.

بهره‌برداری کشاورزی

واحد تولیدی اقتصادی شامل یک یا چند فعالیت کشاورزی در محدوده جغرافیایی مشخص (آبادی / شهر) است که تحت مدیریت واحد حقیقی / حقوقی قرار دارد.

بهره‌برداری دارای فعالیت باغداری

در این آمارگیری هر بهره‌برداری کشاورزی که در روز آمارگیری دارای فعالیت باغداری بر اساس حد نصاب‌های زیر باشد به‌عنوان «بهره‌برداری دارای فعالیت باغداری» تلقی می‌شود.

- بهره‌برداری‌های کشاورزی دارای فعالیت باغداری که در روز آمارگیری دارای حداقل ۲۰۰ متر مربع باغ و قلمستان باشند، بهره‌برداری دارای فعالیت باغداری را تشکیل می‌دهند.

- برای محصولات زیر در صورت برقرار نبودن شرط مذکور (حداقل ۲۰۰ متر مربع باغ و قلمستان) با توجه به تعداد درخت موجود در روز آمارگیری، در این طرح دارای فعالیت باغداری محسوب می‌شود:

خرما، گردو، پرتقال، بادام یا انجیر ۲ اصله و بیش‌تر و انواع تبریزی و اکالیپتوس ۱۰ اصله و بیش‌تر.

خانوار

خانوار از افرادی تشکیل می‌شود که با هم در یک اقامتگاه زندگی می‌کنند، با یکدیگر هم‌خرج هستند و معمولاً با هم غذا می‌خورند. بنا بر این

لازم نیست که اعضای یک خانوار حتماً با یکدیگر رابطه خویشاوندی داشته باشند. به عبارت دیگر خانوار لزوماً با خانواده یکی نیست. فردی که به تنهایی زندگی می‌کند نیز خانوار تلقی می‌شود.

بهره‌برداری اختصاصی و بهره‌برداری شریکی

بهره‌برداری اختصاصی نوعی بهره‌برداری کشاورزی تحت مدیریت اشخاص حقیقی است که توسط اعضای یک خانوار یا توسط یک نفر بهره‌بردار به تنهایی اداره می‌شود. بهره‌برداری شریکی نوعی بهره‌برداری کشاورزی است که توسط دو یا چند بهره‌بردار که عضو یک خانوار نیستند به طور مشترک اداره می‌شود و فاقد شخصیت حقوقی است.

خانوار معمولی ساکن

خانوار بهره‌بردار دارای فعالیت باغداری که در محدوده آبادی یا شهر محل سکونت خود دارای بهره‌برداری اختصاصی بوده و یا در مدیریت یک یا چند بهره‌برداری با سایر خانوارها مشارکت داشته‌اند، در این گروه قرار گرفته‌اند.

بهره‌بردار غیر ساکن

اشخاص حقیقی که محل سکونت آن‌ها شهر یا آبادی غیر از شهر یا آبادی محل وقوع بهره‌برداری دارای فعالیت باغداری آنان بوده است، صرف نظر از این‌که در شهر یا آبادی محل سکونت خود نیز دارای فعالیت باغداری باشند یا نباشند بهره‌بردار غیر ساکن نامیده شده و در این گروه قرار گرفته‌اند. بدیهی است که همین بهره‌برداران اگر در محل سکونت خود نیز دارای بهره‌برداری دارای فعالیت باغداری باشند، در آن‌جا در گروه خانوارهای معمولی ساکن (بهره‌بردار) قرار گرفته‌اند.

شرکت رسمی، مؤسسه عمومی

تمامی شرکت‌های رسمی و مؤسسات عمومی (اشخاص حقوقی) دارای فعالیت باغداری در این گروه قرار گرفته و در صورتی که شرکت رسمی یا مؤسسه عمومی در فهرست نمونه‌ها بوده، از آن آمارگیری شده است.

بهره‌بردار دارای فعالیت باغداری

بهره‌بردار دارای فعالیت باغداری شخصی است حقیقی یا حقوقی که به تنهایی یا با مشارکت دیگران، مدیریت امور بهره‌برداری و مسئولیت فنی و اقتصادی آن را به عهده داشته و مستقیماً در سود و زیان آن سهیم است.

خانوار بهره‌بردار دارای فعالیت باغداری

خانوار بهره‌بردار دارای فعالیت باغداری، خانواری است که حداقل یکی از اعضای آن در روز آمارگیری دارای فعالیت باغداری بر اساس حد نصاب‌های تعیین شده باشد.

مرکز آمار ایران

یافته‌های مهم

بهره‌برداری‌های دارای فعالیت باغداری

بر اساس نتایج حاصل از طرح آمارگیری باغداری (محصولات دائمی) ۱۳۹۸ در حدود یک میلیون و ۵۹۷ هزار بهره‌برداری دارای فعالیت باغداری در کشور وجود داشته است، که تقریباً یک میلیون و ۵۰۹ هزار بهره‌برداری دارای باغ و قلمستان، و ۸۷ هزار بهره‌برداری فاقد باغ و قلمستان، ولی دارای حداقل یکی از محصولات انجیر، خرما، پرتقال، گردو، بادام، انواع تبریزی و اکالیپتوس به صورت پراکنده و بر اساس حد نصاب‌های تعیین شده بوده‌اند.

مساحت باغ و قلمستان

- مساحت باغ‌ها و قلمستان‌های کشور در حدود یک میلیون و ۸۹۱ هزار هکتار برآورد شده که ۶۹/۶ درصد آن باغ و قلمستان ساده (تک محصولی) و ۳۰/۴ درصد آن باغ و قلمستان مخلوط (چند محصولی) است. نتایج حاصل از این آمارگیری نشان می‌دهد که ۶۶ درصد باغ‌ها و قلمستان‌های کشور به ترتیب در ۱۰ استان کشور شامل استان‌های کرمان، خراسان رضوی، فارس، مازندران، آذربایجان غربی، آذربایجان شرقی، یزد، اصفهان، قزوین، و سیستان و بلوچستان واقع شده است.
- نتایج حاصل از این آمارگیری نشان می‌دهد که در حدود ۱۵،۸ درصد از مساحت کل باغ‌ها و قلمستان‌های کشور، متعلق به ۶۵/۷ درصد از تعداد کل بهره‌برداری‌ها است که مساحتی کمتر از ۱ هکتار دارند. در حدود ۴۴/۷ درصد از مساحت کل باغ‌ها و قلمستان‌های کشور، مربوط به ۳۰/۵ درصد از تعداد کل بهره‌برداری‌ها است که دارای مساحت ۱ تا کمتر از ۵ هکتار هستند. همچنین در حدود ۳۹/۵ درصد از مساحت کل باغ‌ها و قلمستان‌های کشور، متعلق به ۳/۸ درصد از تعداد کل بهره‌برداری‌ها است که ۵ هکتار یا بیش‌تر مساحت دارند.

تولید محصولات دائمی

- در حدود ۶۵ درصد از کل تولید محصولات باغی کشور در سال‌های ۱۳۹۷ و ۱۳۹۸ به ترتیب متعلق به چهار محصول پرتقال و نارنگی، سیب، انگور، و خرما بوده است.
- در سال ۱۳۹۷ تولید محصولات باغی در حدود ۱۲ میلیون تن بوده است. در این سال، تولید پرتقال و نارنگی در حدود دو میلیون و ۷۱۹ هزار تن، تولید سیب در حدود یک میلیون و ۹۳۷ هزار تن، تولید انگور در حدود یک میلیون و ۹۱۵ هزار تن، و تولید خرما در حدود یک میلیون و ۳۵۶ هزار تن بوده است.
- در سال ۱۳۹۸ تولید محصولات باغی در حدود ۱۳ میلیون تن برآورد شده است. در این سال، تولید پرتقال و نارنگی در حدود دو میلیون و ۸۹۵ هزار تن، تولید سیب در حدود دو میلیون و ۲۴۱ هزار تن، تولید انگور در حدود یک میلیون و ۹۴۵ هزار تن، و تولید خرما در حدود یک میلیون و ۳۰۷ هزار تن تخمین زده می‌شود.

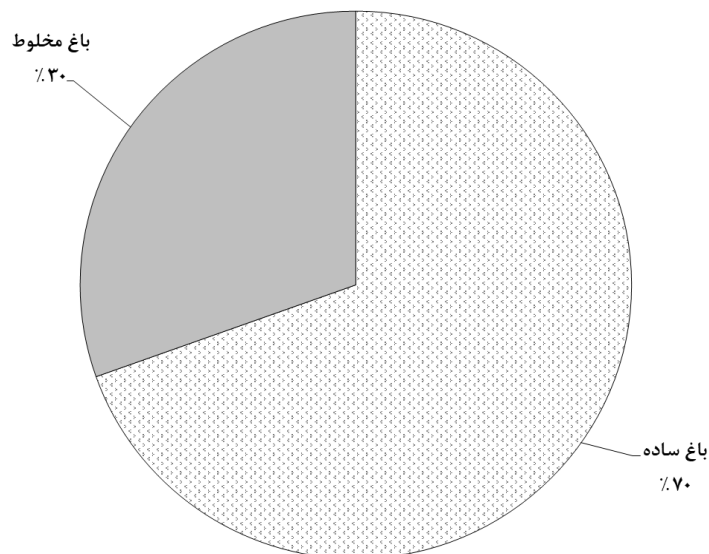
آ) روند تغییرات تعداد بهره‌بردارانی‌های دارای فعالیت باغداری (بهره‌برداری)

سال	تعداد کل بهره‌بردارانی‌های دارای فعالیت باغداری	تعداد بهره‌بردارانی‌های دارای باغ و قلمستان
۱۳۸۶	۲۵۶۰۵۶۰	۲۰۶۳۴۰۳
۱۳۸۹	۲۳۷۸۹۰۳	۲۰۸۱۸۴۸
۱۳۹۳	۱۹۴۳۲۰۳	۱۷۰۴۱۹۳
۱۳۹۴	۱۸۰۹۷۸۱	۱۷۰۷۷۴۱
۱۳۹۶	۱۶۹۴۳۳۴	۱۶۴۸۷۲۷
۱۳۹۸	۱۵۹۷۲۹۷	۱۵۰۹۸۳۱

ب) روند تغییرات مساحت باغ و قلمستان‌های کشور (هکتار)

سال	کل باغ و قلمستان	باغ و قلمستان ساده	باغ و قلمستان مخلوط
۱۳۸۶	۱۷۷۲۷۸۴	۱۲۹۲۰۸۴	۴۸۰۷۰۰
۱۳۸۹	۱۸۸۰۰۰۵	۱۲۸۷۲۴۷	۵۹۲۷۵۸
۱۳۹۳	۱۷۸۹۵۵۵	۱۲۸۹۶۷۸	۴۹۹۸۷۷
۱۳۹۴	۱۸۱۴۲۸۷	۱۲۶۳۵۴۹	۵۵۰۷۳۸
۱۳۹۶	۱۸۵۳۳۲۳	۱۲۹۴۱۱۸	۵۵۹۲۰۵
۱۳۹۸	۱۸۹۱۰۲۵	۱۳۱۵۳۵۴	۵۷۵۶۷۱

سهم انواع کاشت از کل اراضی باغ و قلمستان در سال ۱۳۹۸



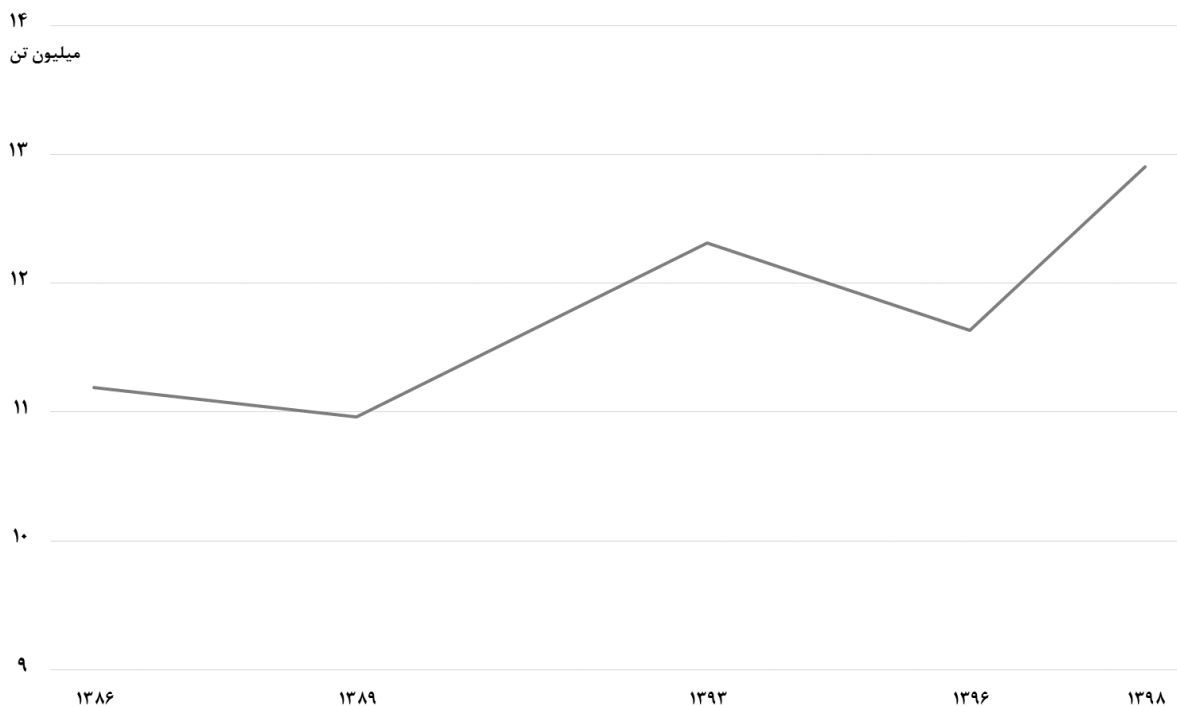
(ب) روند تغییرات تولید محصولات دائمی (تن)

خرما	پرتقال و نارنگی	انگور	سیب	تولید کل محصولات دائمی ^(۱)	سال
۱۰۲۳۱۲۶	۱۷۷۸۹۵۷	۲۲۵۵۶۷۲	۱۶۶۲۴۳۰	۱۱۱۸۹۰۸۵	۱۳۸۶
۱۰۵۳۸۷۱	۱۹۰۲۴۹۳	۲۱۱۲۷۲۶	۱۸۴۲۹۷۲	۱۰۹۵۹۸۴۱	۱۳۸۹
۱۰۳۲۸۰۴	۱۹۱۶۴۵۵	۲۲۵۱۵۵۱	۲۴۱۲۴۹۴	۱۲۱۷۸۸۴۴	۱۳۹۳
۱۱۸۵۱۶۵	۱۹۰۹۵۳۹	۱۸۶۶۳۴۰	۲۰۹۶۷۴۹	۱۱۰۹۵۱۳۹	۱۳۹۵
۱۲۰۲۲۰۰	۲۱۲۴۷۵۵	۱۷۶۵۵۳۸	۲۳۹۸۸۳۱	۱۱۶۲۳۶۳۴	۱۳۹۶
۱۳۵۶۶۸۴	۲۷۱۹۴۲۶	۱۹۱۵۰۵۰	۱۹۳۶۶۹۷	۱۲۰۰۰۱۳۶	۱۳۹۷
۱۳۰۷۹۰۸	۲۸۹۵۲۹۸	۱۹۴۵۹۳۰	۲۲۴۱۱۲۴	۱۲۹۰۲۰۶۹	۱۳۹۸

(۱) به دلیل این که اطلاعات تولید انواع تبریزی به واحد تعداد اصله درخت قطع شده و اطلاعات تولید بقیه محصولات باغی به واحد تن می باشد، در تولید کل محصولات باغی، اطلاعات انواع تبریزی لحاظ نشده است.

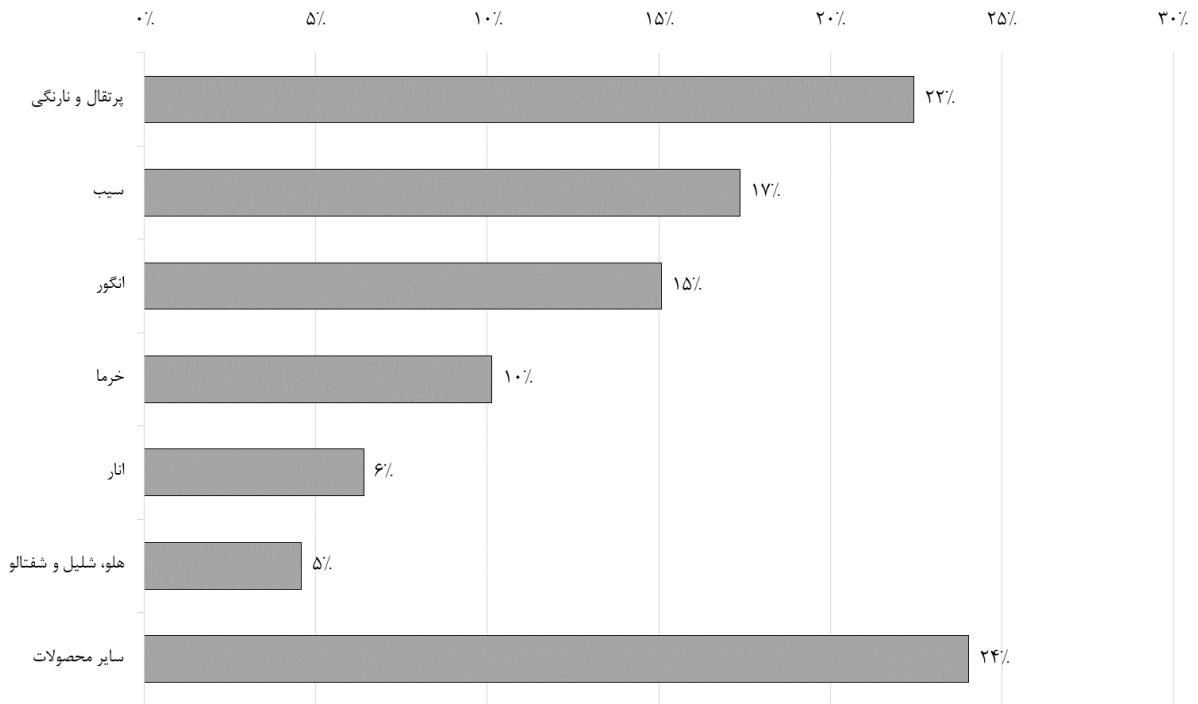
مأخذ جدول های آ، ب و پ برای سال ۱۳۹۳ سرشماری عمومی کشاورزی مرکز آمار ایران است و برای سال های دیگر، آمارگیری نمونه ای باغداری مرکز آمار ایران.

روند تولید محصولات باغی در سال های ۱۳۸۶-۹۸



مرکز آمار ایران

سهم محصولات باغی از تولید کل تخمینی در سال ۱۳۹۸ (مقدار تولید: ۱۲/۹ میلیون تن)



مرکز آمار ایران



جدول‌های آماری

مرکز آمار ایران



مرکز آمار و رایر ایران

۱- بهره‌برداری‌های دارای فعالیت باغداری و تولید کل محصولات باغی به تفکیک استان: ۱۳۹۸ (بهره‌برداری - تن)

تولید محصولات باغی سال ۱۳۹۸	تولید محصولات باغی سال ۱۳۹۷	تعداد بهره‌برداری‌های دارای فعالیت باغداری سال ۱۳۹۸	استان
۱۲۹۰۲۰۶۹	۱۲۰۰۰۱۳۶	۱۵۹۷۲۹۷	کل کشور
۱۱۳۴۴۲۴	۱۲۵۸۵۳۱	۹۷۴۰۱	آذربایجان شرقی
۱۲۳۵۶۶۰	۹۷۹۰۱۸	۸۶۷۲۰	آذربایجان غربی
۱۸۸۹۳۰	۱۲۲۸۹۷	۲۴۰۲۳	اردبیل
۳۳۶۲۵۱	۳۲۳۹۲۲	۸۰۱۸۴	اصفهان
۱۸۰۴۹۷	۱۷۱۰۵۴	۲۴۲۹۴	البرز
۷۴۰۳	۷۲۸۰	۴۱۰۵	ایلام
۱۱۷۱۹۷	۱۰۹۱۱۶	۱۶۰۵۹	بوشهر
۲۴۵۰۹۸	۱۶۸۷۰۳	۲۵۹۲۷	تهران
۸۷۵۲۰	۱۲۰۵۲۴	۲۴۸۲۰	چهارمحال و بختیاری
۱۰۵۵۴۱	۸۲۴۸۷	۴۳۱۹۹	خراسان جنوبی
۳۹۸۲۰۲	۳۶۶۳۶۸	۱۲۴۹۰۸	خراسان رضوی
۸۹۸۴۷	۱۲۹۹۶۴	۲۹۷۱۴	خراسان شمالی
۳۰۰۷۰۳	۳۳۵۱۸۱	۲۳۵۲۸	خوزستان
۲۹۷۴۶۳	۱۷۱۴۲۶	۴۱۹۵۱	زنجان
۱۱۴۷۴۲	۶۲۳۱۵	۳۵۱۰۶	سمنان
۳۸۲۱۷۱	۳۷۸۶۷۹	۵۷۷۶۴	سیستان و بلوچستان
۱۱۳۵۸۹۳	۱۱۴۷۸۵۷	۷۶۰۹۰	فارس
۳۸۲۰۳۴	۲۸۰۹۱۸	۴۷۷۵۶	قزوین
۱۲۰۵۹	۱۰۹۴۶	۶۸۵۴	قم
۸۷۷۳۳	۶۶۸۲۶	۴۳۸۳۴	کردستان
۱۹۹۸۱۵۹	۱۷۳۵۵۴۹	۱۴۵۶۶۰	کرمان
۷۳۶۴۷	۷۴۷۶۹	۲۳۶۰۶	کرمانشاه
۶۹۳۸۷	۸۱۲۷۰	۱۷۳۳۲	کهگیلویه و بویراحمد
۱۲۹۳۳۱	۱۲۰۱۰۴	۱۴۸۰۱	گلستان
۲۸۹۷۵۹	۲۷۹۵۳۸	۱۰۶۲۷۸	گیلان
۸۹۷۷۶	۸۲۲۲۶	۲۳۳۶۴	لرستان
۲۵۰۵۸۶۶	۲۴۴۵۶۲۳	۱۷۳۷۸۶	مازندران
۳۶۲۲۱۰	۳۴۳۸۶۰	۴۲۷۱۷	مرکزی
۱۹۷۸۷۶	۱۹۹۹۵۰	۲۷۰۲۰	هرمزگان
۲۰۸۷۹۳	۲۳۷۹۵۸	۵۵۸۹۸	همدان
۱۳۷۸۹۷	۱۰۵۲۷۷	۵۲۵۹۶	یزد

۲- تعداد و مساحت بهره‌برداری‌های دارای باغ و قلمستان به تفکیک استان: ۱۳۹۸ (بهره‌برداری - هکتار)

باغ مخلوط (چند محصولی)		باغ ساده (تک‌محصولی)		کل باغ و قلمستان		استان
مساحت	تعداد بهره‌برداری	مساحت	تعداد بهره‌برداری	مساحت	تعداد بهره‌برداری	
۵۷۵۶۷۱	۷۳۶۱۸۱	۱۳۱۵۳۵۴	۹۳۲۹۱۹	۱۸۹۱۰۲۵	۱۵۰۹۸۳۱	کل کشور
۵۴۹۴۷	۶۸۲۰۳	۴۰۸۴۱	۲۸۲۳۴	۹۵۷۸۷	۹۶۶۵۰	آذربایجان شرقی
۳۵۳۸۱	۳۷۵۲۳	۶۹۴۲۲	۶۰۱۹۲	۱۰۴۸۰۳	۸۵۱۵۲	آذربایجان غربی
۷۸۲۰	۱۲۶۰۵	۲۳۳۲۶	۱۳۰۱۸	۳۱۱۴۷	۲۲۰۷۲	اردبیل
۱۵۱۲۱	۴۹۰۴۶	۵۵۹۱۲	۴۴۴۸۹	۷۱۰۳۳	۸۰۱۴۲	اصفهان
۱۲۱۳۸	۲۱۴۱۰	۸۷۳۵	۴۹۳۰	۲۰۸۷۳	۲۴۲۹۱	البرز
۲۱۰۳	۲۸۹۱	۲۵۰۴	۱۳۶۳	۴۶۰۷	۴۰۹۳	ایلام
۱۳۰۰	۱۵۱۹	۲۰۰۸۵	۱۳۲۱۴	۲۱۳۸۵	۱۴۵۸۸	بوشهر
۱۵۱۷۶	۲۰۸۱۴	۱۸۰۵۶	۶۰۵۹	۳۳۲۳۲	۲۵۷۹۶	تهران
۵۵۰۹	۹۶۰۰	۲۰۴۱۲	۱۸۴۱۸	۲۵۹۲۱	۲۴۶۵۰	چهارمحال و بختیاری
۹۰۷۲	۲۱۸۴۳	۳۲۹۸۱	۲۶۹۲۴	۴۲۰۵۳	۴۳۱۹۹	خراسان جنوبی
۴۱۹۵۹	۶۰۲۰۳	۱۳۰۶۶۳	۷۶۳۶۳	۱۷۲۶۲۳	۱۲۴۰۹۷	خراسان رضوی
۱۳۴۸۴	۱۶۲۳۶	۱۸۵۴۰	۱۶۸۳۲	۳۲۰۲۴	۲۹۴۵۹	خراسان شمالی
۶۹۳۷	۴۵۵۱	۳۹۴۹۰	۱۸۹۰۶	۴۶۴۲۶	۲۳۲۴۷	خوزستان
۱۶۰۵۶	۱۸۳۹۹	۳۰۴۰۶	۳۱۷۴۹	۴۶۴۶۲	۴۰۷۱۴	زنجان
۱۸۵۱۷	۲۵۰۵۳	۲۱۲۳۱	۸۹۹۴	۳۹۷۴۸	۳۲۸۳۹	سمنان
۸۰۸۷	۱۴۳۶۲	۵۰۰۹۷	۳۰۹۲۷	۵۸۱۸۴	۴۴۰۰۶	سیستان و بلوچستان
۳۷۷۵۰	۲۶۳۶۳	۱۱۶۵۶۵	۵۴۹۷۸	۱۵۴۳۱۵	۷۵۴۳۳	فارس
۲۲۲۹۳	۲۰۹۸۲	۴۲۷۲۹	۳۴۲۲۱	۶۵۰۲۲	۴۷۱۹۴	قزوین
۱۶۰۵	۴۷۱۲	۸۲۸۸	۲۵۴۴	۹۸۹۳	۶۶۴۹	قم
۱۲۵۵۵	۳۰۴۷۹	۱۵۸۶۴	۲۸۶۷۶	۲۸۴۱۹	۴۳۲۱۶	کردستان
۹۴۸۱۹	۴۵۸۸۹	۲۴۶۵۴۱	۹۶۳۳۵	۳۴۱۳۶۱	۱۳۷۸۱۶	کرمان
۱۹۳۵۹	۱۸۵۸۶	۵۵۵۹	۶۷۸۰	۲۴۹۱۸	۲۳۴۴۷	کرمانشاه
۸۰۷۹	۸۸۷۱	۱۲۰۶۲	۹۹۲۷	۲۰۱۴۱	۱۶۶۲۷	کهگیلویه و بویراحمد
۴۵۷۲	۷۵۱۲	۱۵۰۳۷	۵۵۱۶	۱۹۶۱۰	۱۲۲۰۰	گلستان
۱۱۰۸۳	۳۲۵۸۶	۴۶۹۷۴	۶۰۰۶۰	۵۸۰۵۷	۸۵۶۹۹	گیلان
۱۱۲۸۱	۱۲۶۹۴	۱۱۳۵۲	۱۱۱۲۹	۲۲۶۳۲	۲۲۹۸۷	لرستان
۴۱۰۵۴	۶۸۵۶۵	۷۰۲۱۶	۹۶۱۹۲	۱۱۱۲۶۹	۱۵۳۸۹۷	مازندران
۱۸۲۴۹	۲۲۸۸۰	۳۵۹۷۴	۲۹۴۲۲	۵۴۲۲۳	۴۲۰۱۳	مرکزی
۸۸۵۴	۴۶۶۹	۲۵۰۷۰	۱۷۳۵۶	۳۳۹۲۴	۲۰۷۹۴	هرمزگان
۱۳۶۵۹	۲۶۳۸۰	۱۴۱۳۴	۳۶۴۱۵	۲۷۷۹۳	۵۴۹۳۵	همدان
۶۸۵۳	۲۰۷۵۵	۶۶۲۸۷	۳۲۷۵۷	۷۳۱۴۰	۵۱۹۲۸	یزد

۳- تعداد و مساحت بهره‌برداری‌های دارای باغ و قلمستان به تفکیک وسعت اراضی باغ و قلمستان: ۱۳۹۸

(بهره‌برداری - هکتار)

کاشت مخلوط (چندمحصولی)		کاشت ساده (تک‌محصولی)		کل باغ و قلمستان		وسعت اراضی باغ و قلمستان
مساحت	تعداد بهره‌برداری	مساحت	تعداد بهره‌برداری	مساحت	تعداد بهره‌برداری	
۵۷۵۶۷۱	۷۳۶۱۸۱	۱۳۱۵۳۵۴	۹۳۲۹۱۹	۱۸۹۱۰۲۵	۱۵۰۹۸۳۱	جمع
۱۳۱۷۰۹	۵۲۴۱۰۶	۱۶۷۶۴۸	۵۵۳۱۶۹	۲۹۹۳۵۶	۹۹۲۲۵۵	جمع کمتر از ۱ هکتار
۵۳۹۲	۱۱۰۶۰۱	۴۱۳۱	۸۴۵۴۸	۹۵۲۲	۱۹۰۴۱۴	کمتر از ۰/۱ هکتار
۱۲۰۳۴	۱۰۲۶۵۴	۱۱۱۶۸	۹۵۳۳۰	۲۳۲۰۲	۱۸۴۷۱۴	۰/۱ تا کمتر از ۰/۲ هکتار
۴۷۹۷۹	۱۸۳۶۲۶	۵۲۹۲۹	۱۹۵۵۵۹	۱۰۰۹۰۸	۳۴۷۰۷۸	۰/۲ تا کمتر از ۰/۵ هکتار
۶۶۳۰۴	۱۲۷۲۲۵	۹۹۴۲۰	۱۷۷۷۳۱	۱۶۵۷۲۴	۲۷۰۰۴۹	۰/۵ تا کمتر از ۱ هکتار
۲۷۶۴۶۱	۱۹۱۴۴۶	۵۶۸۳۰۶	۳۳۵۳۲۲	۸۴۴۷۶۷	۴۶۱۰۸۰	جمع ۱ تا کمتر از ۵ هکتار
۱۰۵۴۵۴	۱۰۸۵۰۳	۲۰۰۴۲۴	۱۸۳۶۴۵	۳۰۵۸۷۸	۲۶۰۳۳۳	۱ تا کمتر از ۲ هکتار
۸۴۴۸۸	۵۰۸۳۲	۱۷۴۵۷۲	۸۹۵۶۲	۲۵۹۰۶۰	۱۲۰۲۲۹	۲ تا کمتر از ۳ هکتار
۸۶۵۱۹	۳۲۱۱۱	۱۹۳۳۱۰	۶۲۱۱۴	۲۷۹۸۲۹	۸۰۵۱۸	۳ تا کمتر از ۵ هکتار
۱۶۷۵۰۱	۲۰۶۳۰	۵۷۹۴۰۱	۴۴۴۲۸	۷۴۶۹۰۲	۵۶۴۹۶	جمع ۵ هکتار و بیش تر
۶۷۷۶۴	۱۴۳۴۸	۱۷۳۲۵۳	۲۹۹۸۹	۲۴۱۰۱۷	۳۸۷۹۸	۵ تا کمتر از ۱۰ هکتار
۳۱۴۶۱	۳۹۰۹	۱۰۲۳۵۱	۸۹۴۱	۱۳۳۷۱۱	۱۰۹۳۵	۱۰ تا کمتر از ۲۰ هکتار
۳۸۶۲۱	۱۹۵۷	۱۰۵۰۳۹	۴۰۲۳	۱۴۳۶۶۰	۵۰۷۷	۲۰ تا کمتر از ۵۰ هکتار
۲۹۷۵۵	۴۱۷	۱۹۸۷۵۸	۱۴۷۵	۲۲۸۵۱۳	۱۶۸۶	۵۰ هکتار و بیش تر

مرکز آمار ایران

۴- تعداد بهره‌برداری، سطح کاشت ساده، تعداد درخت و مقدار تولید محصولات دائمی به تفکیک استان: ۱۳۹۸
(بهره‌برداری - هکتار - هزار اصله - تن)

کاشت ساده (تک محصولی)					کل			استان	
تولید ۱۳۹۸	تولید ۱۳۹۷	تعداد درخت		سطح کاشت	تعداد بهره‌برداری	تولید ۱۳۹۸	تولید ۱۳۹۷		تعداد بهره‌برداری
		نهال	بارور						
۷۸۸۶۳۰۷	۷۳۹۹۹۷۱	۱۲۴۷۷۷	۶۷۴۵۳۰	۱۳۱۵۳۵۴	۹۳۲۹۱۹	۱۲۹۰۲۰۶۹	۱۲۰۰۰۱۳۶	۱۵۹۷۲۹۷	کل کشور
۴۰۸۱۱۲	۵۲۹۳۸۱	۲۱۲۸	۲۰۱۶۳	۴۰۸۴۱	۳۸۲۳۴	۱۱۳۴۴۲۴	۱۲۵۸۵۳۱	۹۷۴۰۱	آذربایجان شرقی
۸۶۲۴۶۷	۶۷۶۸۰۲	۴۷۷۶	۱۹۲۷۸	۶۹۴۲۲	۶۰۱۹۲	۱۲۳۵۶۶۰	۹۷۹۰۱۸	۸۶۷۲۰	آذربایجان غربی
۱۴۵۶۹۷	۱۰۲۸۵۰	۱۴۳۳	۷۸۲۰	۲۳۳۲۶	۱۳۰۱۸	۱۸۸۹۳۰	۱۲۲۸۹۷	۲۴۰۲۲	اردبیل
۲۶۶۳۹۰	۲۵۸۸۹۸	۵۰۵۴	۳۳۸۶۷	۵۵۹۱۲	۴۴۴۸۹	۳۳۶۲۵۱	۳۲۳۹۲۲	۸۰۱۸۴	اصفهان
۷۴۹۰۳	۷۱۰۵۵	۹۹	۱۸۶۴	۸۷۳۵	۴۹۳۰	۱۸۰۴۹۷	۱۷۱۰۵۴	۲۴۲۹۴	البرز
۲۵۶۸	۲۸۴۲	۲۷	۴۵۰	۲۵۰۴	۱۳۶۳	۷۴۰۳	۷۲۸۰	۴۱۰۵	ایلام
۱۰۲۷۸۲	۹۵۲۵۵	۳۳۸	۲۷۸۲	۲۰۰۸۵	۱۳۲۱۴	۱۱۷۱۹۷	۱۰۹۱۱۶	۱۶۰۵۹	بوشهر
۷۶۴۴۹	۶۰۸۴۲	۶۰۹۴	۵۴۹۸	۱۸۰۵۶	۶۰۵۹	۲۴۵۰۹۸	۱۶۸۷۰۳	۲۵۹۲۷	تهران
۶۲۹۹۷	۹۵۹۷۵	۱۷۳۴	۱۱۵۹۸	۲۰۴۱۲	۱۸۴۱۸	۸۷۵۲۰	۱۲۰۵۲۴	۲۴۸۲۰	چهارمحال و بختیاری
۹۰۸۹۶	۶۹۱۷۱	۳۷۴۸	۸۵۷۶	۳۲۹۸۱	۲۶۹۲۴	۱۰۵۵۴۱	۸۲۴۸۷	۴۳۱۹۹	خراسان جنوبی
۲۵۸۴۵۹	۲۶۳۲۹۶	۲۲۹۹۶	۵۶۲۵۴	۱۳۰۶۶۳	۷۶۳۶۳	۳۹۸۲۰۲	۳۶۶۳۶۸	۱۲۴۹۰۸	خراسان رضوی
۵۱۳۴۷	۹۱۶۳۶	۱۰۴۸	۱۳۰۰۱	۱۸۵۴۰	۱۶۸۳۲	۸۹۸۴۷	۱۲۹۹۶۴	۲۹۷۱۴	خراسان شمالی
۲۰۳۳۹۲	۲۴۰۴۰۵	۱۱۵۸	۵۱۴۷	۳۹۴۹۰	۱۸۹۰۶	۳۰۰۷۰۳	۳۳۵۱۸۱	۲۳۵۲۸	خوزستان
۲۱۹۷۶۰	۱۳۷۵۰۶	۱۷۲۴	۲۲۹۰۶	۳۰۴۰۶	۳۱۷۴۹	۲۹۷۴۶۳	۱۷۱۴۲۶	۴۱۹۵۱	زنجان
۵۰۷۹۱	۳۱۶۲۰	۱۷۰۵	۱۰۱۶۷	۲۱۲۳۱	۸۹۹۴	۱۱۴۷۴۲	۶۲۳۱۵	۳۵۱۰۶	سمنان
۲۵۵۳۴۱	۲۴۳۴۶۳	۸۱۰۴	۸۹۱۵	۵۰۰۹۷	۳۰۹۲۷	۳۸۲۱۷۱	۳۷۸۶۷۹	۵۷۷۶۴	سیستان و بلوچستان
۸۱۸۶۹۰	۸۰۷۵۹۹	۶۹۵۰	۵۰۰۷۰	۱۱۶۵۶۵	۵۴۹۷۸	۱۱۳۵۸۹۳	۱۱۴۷۸۵۷	۷۶۰۹۰	فارس
۲۷۷۲۷۸	۲۰۳۸۹۲	۳۵۲۳	۳۰۵۴۷	۴۲۷۲۹	۳۴۲۲۱	۳۸۲۰۳۴	۲۸۰۹۱۸	۴۷۷۵۶	قزوین
۷۷۷۷	۶۹۱۹	۴۵۴۲	۴۳۵۲	۸۲۸۸	۲۵۴۴	۱۲۰۵۹	۱۰۹۴۶	۶۸۵۴	قم
۵۴۷۴۸	۴۴۲۴۲	۲۶۷۱	۱۱۴۱۴	۱۵۸۶۴	۲۸۶۷۶	۸۷۷۳۳	۶۶۸۲۶	۴۳۸۳۴	کردستان
۹۵۵۸۰۸	۷۶۵۲۰۰	۱۶۰۸۳	۱۹۷۵۰۵	۲۴۶۵۴۱	۹۶۳۳۵	۱۹۹۸۱۵۹	۱۷۳۵۵۴۹	۱۴۵۶۶۰	کرمان
۲۰۹۹۰	۲۳۸۶۶	۱۸۲۱	۹۱۱۷	۵۵۵۹	۶۷۸۰	۷۳۶۴۷	۷۴۷۶۹	۲۳۶۰۶	کرمانشاه
۴۰۱۴۹	۴۶۳۸۰	۴۹۹	۲۷۸۲	۱۲۰۶۲	۹۹۲۷	۶۹۳۸۷	۸۱۲۷۰	۱۷۳۳۲	کهگیلویه و بویراحمد
۸۱۹۱۶	۷۸۰۳۸	۱۹۱۵	۳۷۸۵	۱۵۰۳۷	۵۵۱۶	۱۲۹۳۳۱	۱۲۰۱۰۴	۱۴۸۰۱	گلستان
۲۰۵۸۸۹	۱۹۹۸۵۹	۵۹۸۳	۱۲۲۴۷	۴۶۹۷۴	۶۰۰۶۰	۲۸۹۷۵۹	۲۷۹۵۳۸	۱۰۶۲۷۸	گیلان
۴۹۱۰۵	۴۳۹۴۷	۷۴۲	۴۴۵۴	۱۱۳۵۲	۱۱۱۲۹	۸۹۷۷۶	۸۲۲۲۶	۲۳۳۶۴	لرستان
۱۵۴۳۹۳۷	۱۵۴۳۵۳۸	۳۰۰۱	۳۶۵۱۶	۷۰۲۱۶	۹۶۱۹۲	۲۵۰۵۸۶۶	۲۴۴۵۶۲۳	۱۷۳۷۸۶	مازندران
۳۲۲۹۱۸	۲۹۷۹۹۶	۴۹۲۸	۲۸۶۶۱	۳۵۹۷۴	۲۹۴۲۲	۳۶۲۲۱۰	۳۴۳۸۶۰	۴۲۷۱۷	مرکزی
۱۳۷۵۸۵	۱۴۱۰۲۸	۱۲۲۲	۲۸۹۹	۲۵۰۷۰	۱۷۳۵۶	۱۹۷۸۷۶	۱۹۹۹۵۰	۲۷۰۲۰	هرمزگان
۱۴۳۵۳۱	۱۶۷۹۵۰	۶۵۴	۱۱۵۴۶	۱۴۱۳۴	۳۶۴۱۵	۲۰۸۷۹۳	۲۳۷۹۵۸	۵۵۸۹۸	همدان
۹۳۶۳۵	۵۸۵۲۳	۸۰۷۰	۴۰۳۴۸	۶۶۲۸۷	۳۲۷۵۷	۱۳۷۸۹۷	۱۰۵۲۷۷	۵۲۵۹۶	یزد



۴- تعداد بهره‌برداری، سطح کاشت ساده، تعداد درخت و مقدار تولید محصولات دائمی به تفکیک استان: ۱۳۹۸ (دنباله)
(بهره‌برداری - هکتار - هزار اصله - تن)

کاشت پراکنده				کاشت مخلوط (چندمحصولی)						استان
تولید ۱۳۹۸	تولید ۱۳۹۷	تعداد درخت		تعداد بهره‌برداری	تولید ۱۳۹۸	تولید ۱۳۹۷	تعداد درخت		تعداد بهره‌برداری	
		نهال	بارور				نهال	بارور		
۳۲۰۳۵۲	۲۹۶۴۰۲	۷۸۱۸	۲۷۹۱۷	۷۲۱۷۷۳	۶۶۹۵۴۱۰	۴۳۰۳۷۶۲	۳۹۹۱۳	۲۰۶۴۲۷	۷۳۶۱۸۱	کل کشور
۱۳۶۰۲	۱۱۲۳۷	۴۹۹	۱۸۱۷	۵۳۲۷۷	۷۱۲۷۰۹	۷۱۷۹۱۳	۳۲۲۶	۲۱۵۸۰	۶۸۲۰۳	آذربایجان شرقی
۲۰۵۸۳	۱۴۵۹۲	۸۵۸	۳۲۹۶	۴۹۶۸۸	۳۵۲۶۱۰	۲۸۷۶۲۴	۳۳۱۶	۹۲۳۰	۳۷۵۲۳	آذربایجان غربی
۱۱۲۸۵	۴۴۰۱	۱۴۹۵	۲۹۴۶	۲۱۷۵۱	۳۱۹۴۸	۱۵۶۴۶	۷۳۵	۱۵۷۴	۱۲۶۰۵	اردبیل
۴۲۵۵	۳۵۷۷	۱۱۷	۴۴۲	۲۶۷۹۵	۶۵۶۰۶	۶۱۴۴۷	۱۰۸۰	۷۸۶۶	۴۹۰۴۶	اصفهان
۱۵۷۷	۹۰۱	۹	۹۰۹	۱۰۶۷۲	۱۰۴۰۱۶	۹۹۰۹۸	۳۲۵	۵۹۵۰	۲۱۴۱۰	البرز
۶۶	۵۸	۱	۸	۶۱۹	۴۷۶۹	۴۳۸۰	۸۸	۶۸۱	۲۸۹۱	ایلام
۱۴۳۰	۱۴۲۸	۱۰	۴۳	۸۷۴۴	۱۲۹۸۴	۱۲۴۳۳	۴۵	۲۷۹	۱۵۱۹	بوشهر
۳۳۲۹	۲۹۱۲	۴۴	۳۲۳	۸۷۵۰	۱۶۵۳۲۰	۱۰۴۹۵۰	۱۱۹۵	۸۰۰۴	۲۰۸۱۴	تهران
۵۵۲۸	۷۲۰۳	۵۰	۴۰۶	۸۷۱۷	۱۸۹۹۵	۱۷۳۴۶	۵۳۳	۲۶۸۴	۹۶۰۰	چهارمحال و بختیاری
۲۴۵۲	۲۰۶۵	۴۱	۲۶۸	۱۸۳۴۵	۱۲۱۹۳	۱۱۲۵۲	۴۷۷	۳۳۵۰	۲۱۸۴۳	خراسان جنوبی
۴۲۵۸	۴۰۵۴	۱۴۷	۷۶۹	۴۶۹۳۹	۱۳۵۴۸۵	۹۹۰۱۸	۸۳۵۸	۲۰۰۰۹	۶۰۲۰۳	خراسان رضوی
۲۱۷۱	۱۹۷۱	۳۶۰	۶۷۵	۱۳۸۸۳	۳۶۳۲۸	۳۶۳۵۶	۱۰۱۵	۳۹۶۷	۱۶۲۳۶	خراسان شمالی
۴۵۰۷	۴۸۰۵	۳۵	۱۳۶	۱۳۵۰۳	۹۲۸۰۴	۸۹۹۷۱	۱۹۷	۱۵۸۲	۴۵۵۱	خوزستان
۶۶۸۷	۲۶۸۵	۱۰۵۰	۱۸۹۴	۲۶۹۳۰	۷۱۰۱۵	۳۱۲۳۵	۱۸۲۳	۵۱۱۳	۱۸۳۹۹	زنجان
۲۸۷۳	۱۴۰۲	۳	۱۶۰	۳۷۳۹	۶۱۰۷۸	۲۹۲۹۳	۱۶۱۵	۷۲۹۴	۲۵۰۵۳	سمنان
۴۸۲۷۱	۵۲۱۵۶	۱۷۶	۲۴۸۷	۲۴۹۱۶	۷۸۵۵۹	۸۳۰۶۱	۶۲۵	۲۰۹۹	۱۴۳۶۲	سیستان و بلوچستان
۸۷۶۲	۹۹۶۳	۳۸	۳۹۸	۲۴۲۴۵	۳۰۸۴۴۱	۳۳۰۲۹۶	۱۷۱۲	۱۲۲۳۱	۲۶۳۶۳	فارس
۵۸۰۷	۳۹۴۱	۲۰۵	۱۷۴۴	۳۴۲۶۳	۹۸۹۴۹	۷۳۰۸۶	۲۱۳۹	۱۰۷۳۹	۲۰۹۸۲	قزوین
۳۱	۲۸	۰	۵	۶۷۸	۴۲۵۱	۳۹۹۹	۳۶۴	۴۵۴	۴۷۱۲	قم
۲۲۰۲	۱۳۴۱	۲۶۲	۸۶۳	۱۴۲۸۳	۳۰۷۸۳	۲۱۲۴۳	۷۵۴	۳۳۴۷	۳۰۴۷۹	کردستان
۱۲۶۰۶	۱۲۹۸۲	۱۹۴	۵۸۷	۲۵۵۲۵	۱۰۲۹۷۴۵	۹۵۷۳۶۷	۲۵۳۰	۲۵۰۰۳	۴۵۸۸۹	کرمان
۲۷۰	۲۴۴	۷	۲۱	۲۹۴۳	۵۲۳۸۸	۵۰۶۵۹	۱۱۲۱	۶۲۴۷	۱۸۵۸۶	کرمانشاه
۷۵۶	۸۷۶	۳۳	۱۰۵	۵۳۰۷	۲۸۴۸۲	۳۴۰۱۴	۳۶۹	۱۶۰۹	۸۸۷۱	کهگیلویه و بویراحمد
۳۲۱۵	۲۹۷۳	۱۱۷	۳۳۴	۷۷۸۰	۴۴۲۰۰	۳۹۰۹۳	۴۷۴	۱۶۴۲	۷۵۱۲	گلستان
۳۳۱۰۴	۳۳۰۳۳	۴۵۴	۱۸۸۷	۶۷۸۹۹	۵۰۷۶۶	۴۶۶۴۷	۵۶۱	۳۷۶۲	۳۲۵۸۶	گیلان
۱۴۳۹	۱۱۲۴	۱۶۴	۲۰۷	۸۸۵۲	۳۹۲۳۱	۳۷۱۵۶	۴۷۶	۳۵۰۳	۱۲۶۹۴	لرستان
۹۵۸۳۲	۸۷۳۶۵	۹۳۰	۳۲۹۳	۱۲۲۶۴۴	۸۶۶۰۹۷	۸۱۴۷۲۱	۲۳۲۶	۱۶۰۹۱	۶۸۵۶۵	مازندران
۶۴۹۵	۷۶۴۶	۴۰۰	۹۹۵	۲۶۰۱۵	۳۲۷۹۷	۲۸۲۱۷	۱۱۹۴	۱۱۶۵۸	۲۲۸۸۰	مرکزی
۱۰۱۲۵	۱۰۰۴۸	۴۴	۱۸۶	۱۱۱۶۱	۵۰۱۶۶	۴۸۸۷۵	۵۳۹	۹۳۷	۴۶۶۹	هرمزگان
۶۱۰۳	۸۶۷۴	۱۰۴	۵۸۰	۲۴۰۲۸	۵۹۱۵۹	۶۱۳۳۵	۴۷۹	۴۹۸۵	۲۶۳۸۰	همدان
۷۲۷	۷۲۰	۲۹	۱۳۳	۸۸۸۵	۴۳۵۳۶	۴۶۰۳۴	۲۲۴	۲۹۵۹	۲۰۷۵۵	یزد

۵- تعداد بهره‌برداری، سطح کاشت ساده، تعداد درخت و مقدار تولید محصولات دائمی به تفکیک نام محصول: ۱۳۹۸^(۳)
(بهره‌برداری - هکتار - هزار اصله - تن)

کاشت ساده (تک‌محصولی)						کل			نام محصول
تولید ۱۳۹۸	تولید ۱۳۹۷	تعداد درخت		سطح کاشت	تعداد بهره‌برداری	تولید ۱۳۹۸	تولید ۱۳۹۷	تعداد بهره‌برداری	
		نهل	بارور						
۱۹۸۱۰	۱۵۹۹۸	۲۳۴	۱۲۴۹	۲۶۳۶	۵۱۷۳	۱۶۲۹۱۷	۱۲۴۸۰۷	۳۱۷۰۵۷	آلبالو
۵۴۳۳۴۱	۴۸۸۴۶۱	۲۰۸۲	۲۸۴۰۳	۵۳۱۵۴	۶۳۳۷۷	۸۲۶۷۲۵	۷۴۹۳۲۲	۳۷۶۵۶۸	انار
۱۷۴۸۴	۱۵۲۸۷	۱۱۴۰	۸۴۰	۱۱۱۶۹	۹۲۲۱	۱۱۶۰۵۵	۹۸۶۱۳	۲۳۸۳۷۲	انجیر آبی
۷۱۷۴	۶۰۶۲	۹۶	۷۸۷	۷۴۸۶	۴۵۲۸	۱۴۲۷۳	۱۲۴۹۸	۸۳۳۶۰	انجیر دیم
۱۶۰۴۶۳۷	۱۵۹۸۳۵۶	۸۳۴۰	۱۳۸۰۵۴	۱۳۳۳۳۸	۲۲۰۳۴۶	۱۸۹۱۸۲۷	۱۸۶۲۲۳۵	۵۲۹۵۹۷	انگور آبی
۴۵۹۰۳	۴۴۴۸۹	۲۱۳۵	۱۶۴۵۴	۲۱۸۶۵	۳۶۹۳۶	۵۴۱۰۴	۵۲۸۱۵	۷۸۰۶۱	انگور دیم
۱۰۹۹۷۰	۹۳۹۶۷	۶۴۷	۴۲۰۵	۱۴۲۰۴	۱۹۰۰۷	۳۵۹۱۷۶	۳۰۵۶۱۷	۴۶۹۴۵۵	انواع آلو و گوجه
۴۱۵۶	۵۲۲۸	۱۱۷۶۱	۲۱۴۵۹	۱۹۳۸۸	۲۶۸۸۰	۷۶۶۰	۱۴۸۳۹	۲۱۳۶۵۴	انواع تبریزی و اکالیپتوس ^(۱)
۹۹۵۵۸	۱۱۹۹۸۰	۱۹۵۳	۱۶۳۹۹	۳۲۱۸۱	۳۷۴۴۲	۱۶۲۳۵۳	۱۸۵۴۲۶	۲۹۰۴۸۲	بادام آبی
۱۲۲۵۸	۱۲۶۷۱	۱۶۵۹	۷۶۷۳	۴۷۴۱۵	۲۲۹۷۲	۱۴۶۶۲	۱۵۴۵۶	۳۷۷۵۳	بادام دیم
۱۴۴۵۱۳۵	۱۳۸۸۷۲۷	۵۸۹۸	۳۲۵۹۰	۶۲۱۳۸	۸۱۵۶۷	۲۳۰۸۷۳۰	۲۱۸۴۶۷۶	۲۵۴۹۳۲	پرتقال
۳۳۱۶۷۹	۱۳۹۵۷۶	۷۰۳۳۶	۲۹۶۱۰۵	۴۱۱۴۳۲	۱۳۵۵۹۳	۳۳۷۸۱۵	۱۴۳۶۹۵	۱۷۲۶۳۶	پسته
۹۰۸۳۲	۹۹۲۴۵	.	.	۱۶۲۲۹	۲۵۱۹۹	۹۰۸۳۲	۹۹۲۴۵	۲۵۱۹۹	چای
۹۰۹۷۸۹	۹۵۶۴۹۶	۳۵۸۰	۲۱۳۷۵	۱۶۰۱۱۷	۱۰۴۷۳۲	۱۳۰۷۹۰۸	۱۳۵۶۶۸۴	۱۶۳۳۹۶	خرما
۷۱۸۰۱	۶۱۹۲۱	۶۷۲	۳۸۶۲	۱۲۶۲۹	۱۸۹۵۴	۳۲۹۶۳۸	۳۱۴۰۱۲	۴۷۸۶۶۶	زردآلو و قیسی
۸۶۷۹۲	۷۴۰۰۵	۱۵۴۶	۱۰۵۳۷	۳۳۹۲۲	۱۱۶۶۶	۱۰۱۳۵۵	۸۵۹۱۳	۳۱۲۷۶	زیتون
۱۲۹۷۴۷۴	۱۰۹۰۸۷۲	۳۲۸۷	۲۸۳۵۳	۱۰۰۷۵۹	۸۷۹۶۴	۲۲۴۱۱۲۴	۱۹۳۶۶۹۷	۵۶۴۳۳۸	سیب
۷۳۳۷۹	۷۴۶۴۸	۱۲۴۴	۶۲۸۵	۴۴۷۸۰	۷۹۶۲۲	۳۲۱۰۷۴	۳۰۴۰۴۰	۷۰۷۳۳۷	گردو
۳۰۱۳۹	۲۷۶۷۹	۵۳۵	۱۷۸۳	۴۵۴۴	۴۳۱۶	۱۰۶۷۸۵	۹۲۲۸۱	۲۵۳۶۶۹	گلایی
۱۳۰۱۷	۹۴۱۴	۲۲۱	۸۳۱	۲۸۳۳	۶۲۸۳	۱۲۸۳۵۴	۸۸۹۰۶	۲۷۱۷۹۸	گیلاس
۲۸۴۶۷۷	۲۴۴۴۵۲	۸۲۹	۴۱۳۹	۱۳۴۶۸	۱۲۵۷۱	۵۸۶۵۶۸	۵۳۴۷۵۱	۱۱۸۸۷۳	نارنگی
۲۷۳۳۹۸	۳۳۴۶۴۷	۱۸۳۱	۱۳۸۰۱	۳۲۱۵۵	۲۴۵۸۵	۵۹۱۴۱۲	۶۱۱۳۸۴	۳۲۱۳۱۴	هلو، شلیل و شفتالو
۵۱۸۰۶۰	۵۰۳۰۱۹	۴۷۵۲	۱۹۳۴۹	۷۷۵۱۲	۸۵۳۵۵	۸۴۸۳۸۳	۸۴۱۰۶۲	۵۷۶۰۰۷	سایر



۵- تعداد بهره‌برداری، سطح کاشت ساده، تعداد درخت و مقدار تولید محصولات دائمی به تفکیک نام محصول: ۱۳۹۸ (دنباله)
(بهره‌برداری - هکتار - هزار اصله - تن)

کاشت پراکنده				کاشت مخلوط (چندمحصولی)					نام محصول	
تولید ۱۳۹۸	تولید ۱۳۹۷	تعداد درخت		تعداد بهره‌برداری	تولید ۱۳۹۸	تولید ۱۳۹۷	تعداد درخت			تعداد بهره‌برداری
		نهال	بارور				نهال	بارور		
۱۲۸۴۵	۸۰۶۵	۸۲۲	۱۸۳۶	۹۱۹۱۶	۱۳۰۲۶۲	۱۰۰۷۴۵	۳۰۴۱	۱۳۴۷۶	۲۲۹۳۵۱	آلبالو
۲۰۰۰۴	۱۷۴۸۴	۱۶۸	۸۱۹	۱۳۲۹۲۸	۲۶۳۳۸۰	۲۴۳۳۷۶	۱۸۴۴	۱۳۷۷۷	۱۸۹۹۲۵	انار
۸۹۲۰	۶۹۸۳	۴۸	۳۳۳	۹۶۹۲۷	۸۹۶۵۱	۷۶۳۴۳	۴۲۰	۳۳۳۹	۱۳۶۶۹۸	انجیر آبی
۲۸۴۶	۳۵۳۹	۲۲	۱۰۲	۵۵۴۱۵	۳۲۵۳	۲۸۹۷	۶۰	۱۳۲	۲۳۹۹۷	انجیر دیم
۱۱۰۰۱	۱۰۰۰۷	۸۷	۶۴۳	۱۱۲۰۹۷	۲۷۶۱۹۰	۲۵۳۸۷۲	۱۵۱۴	۲۳۴۲۳	۲۲۵۰۱۹	انگور آبی
۱۵۷۳	۱۳۹۳	۶	۵۴	۲۳۱۴۶	۶۶۲۸	۶۹۳۳	۱۵۷	۱۵۵۴	۱۸۰۶۴	انگور دیم
۲۰۱۱۵	۱۶۸۴۲	۳۰۳	۱۰۹۱	۱۵۷۶۲۷	۲۲۹۰۹۱	۱۹۴۸۰۸	۱۸۷۸	۱۱۹۴۱	۳۰۴۱۳۵	انواع آلو و گوجه
۲۸۳	۶۴۲۶	۴۱۲۳	۱۳۲۴۰	۱۳۰۲۱۲	۳۲۲۱	۳۱۸۵	۱۷۴۳	۷۸۷۶	۶۲۳۶۶	انواع تبریزی و اکالیپتوس ^(۱)
۲۶۲۰	۳۹۱۶	۹۴	۸۱۴	۷۰۱۴۱	۶۰۱۷۵	۶۱۵۳۰	۱۵۵۹	۸۶۱۹	۱۹۱۰۷۱	بادام آبی
۷۷۵	۵۴۰	۳۷	۱۹۲	۶۱۸۲	۱۶۲۹	۲۲۴۵	۱۵۸	۹۹۴	۹۰۵۳	بادام دیم
۳۰۶۳۸	۳۰۴۷۵	۱۶۳	۶۵۱	۷۹۷۸۹	۸۳۲۹۵۷	۷۶۵۴۷۳	۹۷۸	۱۲۹۱۵	۱۰۴۸۵۱	پرتقال
۷۱	۳۹	۱۰۲	۳۰	۹۵۲۷	۶۰۶۵	۴۰۸۰	۱۹۹۳	۲۷۷۸	۲۹۸۶۰	پسته
.	چای
۵۹۹۶۸	۶۴۴۳۴	۱۶۵	۱۱۴۵	۴۸۶۳۸	۳۳۸۱۵۲	۳۳۵۷۵۴	۱۱۳۹	۶۶۶۰	۲۹۶۶۴	خرما
۱۱۴۱۹	۱۰۲۸۶	۱۳۲	۶۵۳	۱۳۰۸۱۳	۲۴۶۴۱۷	۲۴۱۸۰۵	۱۷۵۷	۱۲۸۴۳	۳۴۲۲۵۷	زردآلو و قیسی
۶۴۷	۵۶۹	۴۶	۵۱	۶۳۰۱	۱۳۹۱۶	۱۱۳۳۹	۱۰۵۷	۱۱۱۳	۱۴۲۰۸	زیتون
۱۵۳۳۰	۱۱۶۶۵	۱۲۳	۵۶۵	۱۳۰۳۱۲	۹۲۸۳۱۹	۸۳۴۱۶۰	۳۶۸۴	۲۴۶۶۷	۳۶۶۲۳۵	سیب
۲۸۴۸۰	۲۵۹۱۰	۳۷۳	۱۶۶۰	۲۳۵۵۵۳	۲۱۹۲۱۵	۲۰۳۴۸۲	۲۴۶۲	۱۲۴۲۴	۴۲۳۱۳۷	گردو
۶۳۸۴	۵۳۴۱	۱۹۸	۲۱۸	۷۹۰۶۱	۷۰۲۶۲	۵۹۲۶۱	۱۴۱۵	۴۲۷۳	۱۷۴۵۸۶	گل‌ابی
۴۵۵۴	۲۹۲۹	۱۱۵	۲۲۶	۶۳۴۷۴	۱۱۰۷۸۳	۷۶۵۶۴	۱۷۸۰	۱۱۵۴۴	۲۰۷۶۷۵	گیلاس
۱۶۷۲۰	۱۵۸۹۲	۴۰	۳۰۲	۴۹۸۱۷	۲۸۵۱۷۱	۲۷۴۴۰۷	۵۵۸	۴۴۵۵	۶۰۷۷۴	نارنگی
۱۱۶۵۳	۱۱۲۹۱	۲۳۰	۵۵۶	۸۶۲۶۹	۳۰۶۳۶۱	۲۶۵۴۴۷	۴۲۱۸	۱۶۳۳۲	۲۱۷۱۶۹	هلو، شلیل و شفتالو
۵۲۷۹۱	۴۸۸۰۲	۴۸۰	۲۷۳۸	۲۹۱۷۸۴	۲۷۷۵۳۳	۲۸۹۲۴۱	۶۴۹۸	۱۱۲۹۱	۲۶۶۵۳۳	سایر

(۱) تبریزی، اکالیپتوس، سپیدار، کیبده، شالک، پده، اشن و ...

(۲) تولید محصولات انواع تبریزی و اکالیپتوس به واحد هزار اصله است.

(۳) تعداد بهره‌برداری، مساحت باغ و قلمستان و تعداد درخت بارور و نهال مربوط به زمان آمارگیری است.