



ریاست جمهوری
سازمان برنامه و بودجه
مرکز آمار ایران

قیمت فروش محصولات و هزینه خدمات کشاورزی در مناطق روستایی کشور - زمستان ۱۳۹۸

مرکز آمار ایران

علم
 و
 حرم
 علم
 آینه شماره پرواز کاغذ آگاه

نشانه‌های نشریات مرکز آمار ایران

-	آمار گردآوری نشده است.	□
000	آمار در دسترس نیست.	
X	ذاتاً یا عملاً وجود ندارد.	
XX	جمع و محاسبه غیر ممکن یا بی‌معنی است.	
//	رقم کمتر از نصف واحد است.	
*	رقم (نسبت) ناچیز و قابل صرف‌نظر کردن است.	
*	رقم غیر قطعی است.	
**	رقم جنبه تخمینی دارد.	
⊗	به دلیل حفظ محرمانگی، رقم قابل انتشار نیست.	

اختلاف در سرجمع‌ها به علت سراسر کردن ارقام است. محاسبه نسبت‌ها و شاخص‌ها قبل از سراسر کردن ارقام صورت گرفته است.

پیشگفتار

توجه به توسعه کشاورزی برای رسیدن به خودکفایی از یک سو و وضع زندگی روستاییان و فراهم آوردن زمینه‌های رشد و رفاه بیش‌تر آنان از سوی دیگر، از جمله هدف‌های اصلی برنامه‌های توسعه اقتصادی - اجتماعی کشور بشمار می‌آید. اجرای این برنامه‌ها و بررسی‌های مربوط به آن‌ها، آگاهی کامل از قیمت محصولات و هزینه خدمات کشاورزی را ضروری می‌نماید. بدین منظور مرکز آمار ایران در اجرای وظایف قانونی خود برای تهیه شاخص‌های قیمت از سال ۱۳۵۳ هر ساله (به استثنای سال‌های ۱۳۶۰ و ۱۳۷۰) هم‌زمان با اجرای طرح آمارگیری از قیمت خرده‌فروشی کالاها و خدمات مورد مصرف خانوارهای روستایی، آمارگیری از قیمت فروش محصولات و هزینه خدمات کشاورزی را نیز انجام داده و نتایج آن را منتشر کرده است. طی این مدت با بهره‌گیری از تجارب گذشته، بررسی نیازهای آماری و استفاده از نظرات ارائه شده توسط سازمان‌های ذیربط و افراد صاحب‌نظر، تجدید نظرهای اساسی در نحوه جمع‌آوری اطلاعات و تعیین تعداد اقلام مورد آمارگیری انجام گرفته است. به طوری که اجرای طرح از سال ۱۳۵۳ تنها با جمع‌آوری قیمت ۱۸ قلم محصول و یک قلم خدمت کشاورزی آغاز شد، از سال ۱۳۷۷ با ۸۴ قلم محصول، ۱۰ قلم خدمت ماشینی و ۱۱ قلم خدمت نیروی انسانی ادامه یافت. در سال ۱۳۸۵ با افزایش اقلام آمارگیری، پوشش محصولات و خدمات، شکل مطلوب‌تری به خود گرفت به طوری که نشریه حاضر شامل اطلاعات مربوط به ۱۱۷ قلم محصول (زراعی، باغی و دامی)، ۱۰ قلم خدمت ماشینی و ۱۱ قلم خدمت نیروی انسانی می‌باشد که این اطلاعات از مراجعه به آبدی‌های نمونه در هر دوره آمارگیری به دست آمده است. نشریه حاضر نتایج حاصل از اجرای آمارگیری در فصل زمستان سال ۱۳۹۸ است که با مراجعه به آبدی‌های نمونه در دوره آمارگیری به دست آمده است. امید است که این اطلاعات ابزار مناسبی را برای انجام بررسی‌ها، برنامه‌ریزی‌های اقتصادی و تصمیم‌گیری‌های اجرایی، فراهم سازد. اعلام نظر و رهنمودهای پژوهشگران و دیگر علاقه‌مندان، در رفع نارسایی‌ها و بهبود کیفیت این طرح، مؤثر و موجب امتنان خواهد بود.

مرکز آمار ایران لازم می‌داند از تمامی همکاران استانداری استان‌ها و مطلعین محلی که در اجرای این آمارگیری صمیمانه تلاش کرده‌اند سپاسگزاری نماید.

فهرست مندرجات

صفحه	عنوان
۹	مقدمه
۱۰	تعاریف و کلیات طرح
۱۳	گزیده یافته‌ها

نمودارهای منتخب

۱۹	قیمت فروش سبزی‌ها در کل کشور، فصل زمستان، طی سال‌های ۱۳۷۸-۱۳۹۸ (گوجه فرنگی).
۱۹	قیمت فروش سبزی‌ها در کل کشور، فصل زمستان، طی سال‌های ۱۳۷۸-۱۳۹۸ (بادمجان).
۲۰	قیمت فروش محصولات جالیزی در کل کشور، فصل زمستان، طی سال‌های ۱۳۷۸-۱۳۹۸ (خیار).
۲۰	قیمت فروش علوفه در کل کشور، فصل زمستان، طی سال‌های ۱۳۷۸-۱۳۹۸ (یونجه خشک).
۲۱	قیمت فروش شیر در کل کشور، فصل زمستان، طی سال‌های ۱۳۷۸-۱۳۹۸ (شیر گاو).
۲۱	قیمت فروش شیر در کل کشور، فصل زمستان، طی سال‌های ۱۳۷۸-۱۳۹۸ (شیر گوسفند).
۲۲	قیمت فروش دام به صورت زنده در کل کشور، فصل زمستان، طی سال‌های ۱۳۷۸-۱۳۹۸ (گاو کمتر از دو سال پرواری).
۲۲	قیمت فروش دام به صورت زنده در کل کشور، فصل زمستان، طی سال‌های ۱۳۷۸-۱۳۹۸ (گوسفند).
۲۳	دستمزد کارگر کشاورزی در کل کشور، فصل زمستان، طی سال‌های ۱۳۷۸-۱۳۹۸ (کارگر وجین کار مرد).
۲۳	دستمزد کارگر کشاورزی در کل کشور، فصل زمستان، طی سال‌های ۱۳۷۸-۱۳۹۸ (کارگر وجین کار زن).
۲۴	دستمزد کارگر کشاورزی در کل کشور، فصل زمستان، طی سال‌های ۱۳۷۸-۱۳۹۸ (کارگر میوه چین مرد).
۲۴	دستمزد کارگر کشاورزی در کل کشور، فصل زمستان، طی سال‌های ۱۳۷۸-۱۳۹۸ (کارگر میوه چین زن).
۲۵	روند هزینه خدمات کشاورزی در کل کشور، فصل زمستان، طی سال‌های ۱۳۷۸-۱۳۹۸ (شخم زمین آبی با تراکتور).
۲۵	روند هزینه خدمات کشاورزی در کل کشور، فصل زمستان، طی سال‌های ۱۳۷۸-۱۳۹۸ (شخم زمین دیم با تراکتور).

جداول آماری

۲۹	۱- متوسط قیمت فروش یک کیلوگرم از محصولات کشاورزی، زمستان ۹۸
۳۵	۲- متوسط قیمت فروش انواع دام زنده، زمستان ۹۸
۳۸	۳- متوسط قیمت فروش یک کیلوگرم از فراورده‌های دامی، زمستان ۹۸
۳۹	۴- متوسط هزینه انواع خدمات ماشینی کشاورزی برای یک هکتار، زمستان ۹۸
۴۱	۵- متوسط دستمزد یک روز کارگر کشاورزی، زمستان ۹۸

مرکز آمار ایران

مقدمه

کشاورزی از دیرباز پیوسته اهمیت بسزایی داشته است. زیرا از یک سو مواد غذایی مورد نیاز جامعه از فعالیت این بخش تأمین می‌شود و از سوی دیگر مهم‌ترین منبع تأمین مواد اولیه صنایع غذایی بشمار رفته است. از جهت اشتغال نیز سهم قابل توجهی از نیروی انسانی جامعه در رده‌های مختلف فعالیت‌های بخش کشاورزی مشغول به کار می‌باشند. در حال حاضر کشاورزی در کشور ما محور توسعه اقتصادی قرار گرفته و توجه مسئولان و برنامه‌ریزان به آن معطوف شده است.

وجود آمار و اطلاعات بهنگام از فعالیت‌های مختلف بخش کشاورزی، ابزار اساسی برنامه‌ریزی و ارزیابی پیشرفت فعالیت‌ها و اقدام‌های انجام شده به حساب می‌آید و در این میان اطلاعات مربوط به قیمت فروش محصولات و هزینه خدمات کشاورزی نقش اساسی دارد. هر محصول کشاورزی هنگام گذر از مرحله تولید تا مصرف نهایی به علت تأثیر عوامل متعدد قیمت‌های متفاوتی پیدا می‌کند که در اصطلاح قیمت سرخرمن، قیمت عمده‌فروشی، قیمت خرده‌فروشی نامیده می‌شود. به منظور دستیابی به قیمتی که فقط ناشی از فعالیت‌های کشاورزی باشد لازم است تأثیر عواملی نظیر هزینه‌های حمل و نقل، انبارداری، سود واسطه‌ها و ... حذف شود. بدین جهت است که مرکز آمار ایران با تهیه طرح "قیمت فروش محصولات و هزینه خدمات کشاورزی" نسبت به جمع‌آوری اطلاعات مورد نظر اقدام می‌نماید.

اطلاعات به دست آمده از انجام این فعالیت کاربردهای متنوعی دارد که برخی از آن‌ها به شرح زیر است:

- تهیه شاخص قیمت تولیدکننده بخش کشاورزی
- استفاده در برآورد ارزش تولید محصولات کشاورزی
- بررسی تفاوت بین قیمت فروش (سرخرمن) با قیمت عمده‌فروشی و قیمت خرده‌فروشی (قیمت مصرف‌کننده) محصولات کشاورزی

نتایج آمارگیری فصل زمستان سال ۱۳۹۸ در نشریه حاضر در چهار بخش ارائه می‌گردد:

- بخش اول: تعاریف و کلیات طرح
- بخش دوم: گزیده یافته‌ها
- بخش سوم: نمودارها
- بخش چهارم: جداول متوسط فصلی قیمت فروش محصولات و هزینه خدمات کشاورزی به تفکیک استان

بخش اول - تعاریف و کلیات طرح

الف - تعاریف

قیمت فروش محصول

قیمت فروش در این طرح عبارت است از متوسط قیمت فروش یک کیلوگرم از هر یک از محصولات کشاورزی در زمان معمول حداکثر برداشت آن که توسط کشاورزان در آبادی نمونه تولید شده باشد این قیمت را در اصطلاح قیمت سرخرمن می‌نامند.

ویژگی‌های قیمت فروش محصولات

قیمت‌های موردنظر در این طرح چه در خصوص محصولات و چه در مورد هزینه خدمات کشاورزی قیمت‌های عملی و قطعی (نقدی یا جنسی) است.

با توجه به موارد فوق از جمع‌آوری مظنه قیمت، قیمت نوبرانه و قیمت محصولات پیش فروش شده خودداری شده است. قیمت فروش محصولاتی که در آبادی نمونه تولید اما خارج از آن به فروش رسیده پس از کسر هزینه‌های حمل و نقل و دلالی منظور شده است.

محصولات کشاورزی به صورتی که حاصل فعالیت کشاورزی است قیمت‌گیری شده‌اند مگر در مواردی که محصول در عرف پس از تغییر شکل، فروخته شود.

قیمت محصولاتی که بعد از زمان معمول حداکثر برداشت، مدتی انبار شده و سپس به فروش رسیده‌اند، سؤال نشده است. در این طرح قیمت، مقدار تولید و مقدار فروش غیر دولتی محصولات کشاورزی سؤال شده است و علاوه بر آن، قیمت و مقدار فروش پنج محصول: گندم، آفتابگردان روغنی، سویا، پنبه (وش) و سیب‌زمینی به ارگان‌های دولتی (سازمان مرکزی تعاون روستایی، سازمان پنبه و دانه‌های روغنی و کارخانجات دولتی پنبه پاک‌کنی و ...) نیز جداگانه در آبادی‌های نمونه پرسش شده است. در این آمارگیری قیمت فروش بسته به مورد برحسب "کیلوگرم - ریال"، "مئقال - ریال" و "رأس - ریال" پرسش شده است. هزینه خدمات کشاورزی برحسب واحد سطح متریک (هکتار) در آبادی نمونه سؤال می‌شود. دستمزد کارگر کشاورزی نیز برحسب نفر "روزکار - ریال" سؤال و درج شده است.

هزینه خدمات کشاورزی

هزینه انجام خدمات ماشینی و دستمزد کارگران کشاورزی شامل وجه نقد بوده و در مواردی که به جای تمام یا قسمتی از آن غذا یا سهمی از محصول داده شده باشد، ارزش ریالی آن به قیمت روز پرداخت، برآورد و به وجه نقد اضافه شده است. در این آمارگیری در هر دوره مراجعه، هزینه انجام یک بار هر یک از خدمات کشاورزی (۱۰ قلم) به تفکیک زمین‌های آبی^(۱) و دیم^(۲) و نیز دستمزد یک روز کارگر کشاورزی (۱۱ قلم) سؤال شده است.

(۱) زمین‌های آبی: منظور زمین‌هایی است که زراعت انجام شده در آن آبیاری می‌شود و در عرف محلی آن را به نام زراعت آبی می‌شناسند.

(۲) زمین‌های دیم: منظور زمین‌هایی است که زراعت انجام شده در آن معمولاً آبیاری نمی‌شود و در عرف محلی آن را به نام زراعت دیم می‌شناسند.

ب - کلیات طرح

۱- هدف

محاسبه متوسط فصلی قیمت فروش محصولات و هزینه خدمات کشاورزی در مناطق روستایی کشور به تفکیک استان.

۲- جامعه آماری

جامعه آماری این طرح عبارت است از تمامی آبادی‌های طرح سرشماری عمومی کشاورزی سال ۱۳۹۳.

۳- واحد آماری

از میان آبادی‌های مذکور، آبادی که دارای بیش‌ترین مقدار فروش محصول در هر استان، بر اساس محاسبات انجام گرفته در مرکز بودند به عنوان واحد آماری انتخاب شده است.

۴- زمان آمارگیری

با توجه به زمان حداکثر برداشت محصول در فصل زمستان، زمان آمارگیری دهم تا سی‌ام فروردین ماه می‌باشد.

۵- چگونگی اجرای آمارگیری

به منظور جمع‌آوری قیمت فروش محصولات و هزینه خدمات عمده کشاورزی، پرسشنامه‌های الکترونیکی شامل ۱۰۰ قلم محصول^(۱)، ۱۰ قلم خدمت ماشینی و ۱۱ قلم خدمت کارگر کشاورزی به همراه راهنمای آمارگیری و بازبینی آن‌ها تهیه شد که پس از برگزاری سمینارهای آموزشی با مراجعه آمارگیران به آبادی‌های نمونه و پرسش از مطلعین محلی در زمان آمارگیری تکمیل شده است.

۶- کنترل و بازبینی فنی پرسشنامه‌ها

پرسشنامه‌های تکمیل شده از آبادی‌های نمونه در هر دوره پس از بازبینی کارشناسان مربوط در استان‌ها و اطمینان از صحت آن‌ها، به مرکز آمار ایران ارسال و استخراج ماشینی طرح در قالب جدول‌های نهایی مربوط انجام می‌گیرد.

۷- فرمول‌های برآورد

قیمت محصول v در آبادی f در استان p در فصل s برای نوع b برابر است با:

$Pvfpsb$

($v=1$ و 2 و ... و 126)

($f=1$ و 2 و ... و m)

($p=1$ و 2 و ... و 30)

($s=1$ و 2 و 3 و 4)

($b=1$ تا $u < 4$)

که در آن:

v : اندیس شمارنده محصول یا خدمت

f : اندیس شمارنده تعداد آبادی‌های دارای اطلاع

p : کد استان

s : کد فصل

b : اندیس نوع محصول

(^۱) شامل محصولات کشاورزی و انواع دام و فراورده‌های دامی است.

۷-۱. محاسبه متوسط قیمت محصول یا خدمت v در آبادی f ام در استان p ام در فصل s ام

$$P_{vfps} = \frac{\sum_{b=1}^n P_{vfpsb} W_{vfpsb}}{\sum_{b=1}^n W_{vfpsb}}$$

که در این فرمول W_{vfps} برابر است با کل مقدار فروش محصول یا کل هزینه خدمت v از نوع b ام در آبادی f ام در استان p ام در فصل s ام.

۷-۲. محاسبه متوسط قیمت محصول یا خدمت v در استان p ام در فصل s ام

$$P_{vfps} = \frac{\sum_{f=1}^m P_{vfps} W_{vfps}}{\sum_{f=1}^m W_{vfps}}$$

$$W_{vfps} = \sum_{b=1}^n W_{vfpsb}$$

که در این فرمول:

۷-۳. محاسبه متوسط قیمت محصول یا خدمت v در فصل s ام در کل کشور

$$P_{vp} = \frac{\sum_{p=1}^{31} P_{vps} W_{vps}}{\sum_{p=1}^{31} W_{vps}}$$

که در این فرمول:

$$W_{vps} = \sum_{f=1}^n W_{vfps}$$

مرکز آمار ایران

بخش دوم - گزیده یافته‌ها

الف - محصولات کشاورزی

۱- غلات

۱-۱- ذرت دانه‌ای

قیمت فروش یک کیلوگرم ذرت دانه‌ای در زمستان سال ۱۳۹۸ در کل کشور ۱۹۳۰۱ ریال بوده است که استان هرمزگان با ۲۲۰۰۰ ریال بیشترین و استان خوزستان با ۱۴۱۷۳ ریال کمترین قیمت فروش را در کل کشور داشته‌اند. قیمت فروش این محصول نسبت به فصل مشابه سال ۹۷، معادل ۷,۳ درصد افزایش داشته است.

۲- محصولات لیفی

۲-۱- پنبه (وش)

در زمستان سال ۱۳۹۸ متوسط قیمت فروش یک کیلوگرم پنبه وش برابر ۷۲۰۶۰ ریال و منحصر به استان قم با همان قیمت ۷۲۰۶۰ ریال بوده است. قیمت فروش این محصول نسبت به زمستان سال ۹۷ معادل ۷,۱ درصد افزایش نشان می‌دهد.

۳- محصولات جالیزی

۳-۱- هندوانه

در زمستان سال ۱۳۹۸ قیمت فروش یک کیلوگرم هندوانه در کل کشور ۱۷۷۱۴ ریال بوده است. استان سیستان و بلوچستان با ۱۸۰۶۴ ریال بیشترین و استان هرمزگان با ۱۲۰۰۰ ریال کمترین قیمت فروش را در کل کشور داشته‌اند. قیمت فروش این محصول نسبت به فصل مشابه سال قبل افزایشی معادل ۹۲,۳ درصد داشته است.

۳-۲- خیار

در زمستان سال ۱۳۹۸ قیمت فروش یک کیلوگرم خیار در کل کشور ۱۶۷۰۵ ریال بوده است. استان مازندران با ۸۰۰۰۰ ریال بیشترین و استان کرمان با ۱۵۴۱۶ ریال کمترین قیمت فروش را در کل کشور داشته‌اند. قیمت فروش این محصول نسبت به فصل مشابه سال قبل کاهشی معادل ۴۸,۱ درصد داشته است.

۴- سبزیجات

۴-۱- گوجه‌فرنگی

در زمستان سال ۱۳۹۸ قیمت فروش یک کیلوگرم گوجه فرنگی در کل کشور ۲۱۵۶۸ ریال بوده است. استان مرکزی با ۲۷۷۷۸ ریال بالاترین و استان بوشهر با ۲۰۲۷۵ ریال پایین‌ترین قیمت فروش را داشته‌اند. قیمت فروش این محصول نسبت به فصل مشابه سال ۹۷ معادل ۱,۱ درصد افزایش داشته است.

۴-۲- بادمجان

در زمستان سال ۱۳۹۸ قیمت فروش یک کیلوگرم بادمجان در کل کشور برابر ۲۱۲۰۶ ریال بوده است و استان کرمان با ۴۹۶۲۳ ریال بالاترین و استان خوزستان با ۱۲۵۰۰ ریال پایین‌ترین قیمت فروش را در کل کشور داشته‌اند. قیمت فروش این محصول نسبت به زمستان سال ۹۷ معادل ۲۸,۷ درصد افزایش یافته است.

۴-۳- پیاز

در زمستان سال ۱۳۹۸ قیمت فروش یک کیلوگرم پیاز در کل کشور ۴۷۷۹۴ ریال بوده است. استان هرمزگان با ۶۵۴۶۴ ریال بالاترین قیمت و استان قم با ۱۴۴۲۳ ریال پایین‌ترین قیمت فروش را در کل کشور داشته‌اند. قیمت فروش این محصول نسبت به فصل مشابه سال قبل ۳۴,۲ درصد افزایش داشته است.

۴-۴- اسفناج

در زمستان سال ۱۳۹۸ قیمت فروش یک کیلوگرم اسفناج در کل کشور ۱۵۹۹۵ ریال بوده است. استان گیلان با ۶۰۸۳۴ ریال بالاترین و استان قم با ۸۵۵۲ ریال پایین‌ترین قیمت فروش را داشته‌اند. قیمت فروش این محصول نسبت به فصل مشابه سال ۹۷ معادل ۲۱,۰ درصد افزایش داشته است.

۵- محصولات علوفه‌ای

۵-۱- یونجه

در فصل زمستان سال ۱۳۹۸ قیمت فروش یک کیلوگرم یونجه در کل کشور ۱۲۹۵۱ ریال بوده است. استان کهگیلویه و بویراحمد با ۲۷۸۵۹ ریال بیشترین و استان خوزستان با ۶۷۳۷ ریال کمترین قیمت فروش در کل کشور را داشته‌اند. قیمت فروش این محصول نسبت به فصل مشابه سال ۹۷ معادل ۱۰,۸ درصد افزایش یافته است.

۶- مرکبات

۶-۱- پرتقال

در زمستان سال ۱۳۹۸ قیمت فروش یک کیلوگرم پرتقال در کل کشور برابر ۴۳۰۹۱ ریال بوده است. استان فارس با ۵۶۷۲۵ ریال بالاترین و استان زنجان با ۲۴۰۰۰ ریال پایین‌ترین قیمت فروش را در کل کشور داشته‌اند. قیمت فروش این محصول نسبت به زمستان سال قبل معادل ۱۰۱,۵ درصد افزایش داشته است.

۶-۲- نارنج

در زمستان سال ۱۳۹۸ قیمت فروش یک کیلوگرم نارنج در کل کشور ۲۶۷۳۸ ریال بوده است. استان خوزستان با ۴۰۰۹۵ ریال بالاترین و استان گیلان با ۱۰۲۳۱ ریال پایین‌ترین قیمت فروش را داشته‌اند. قیمت فروش این محصول نسبت به فصل مشابه سال ۹۷ معادل ۱۷,۹ درصد افزایش داشته است.

مرکز آمار ایران

ب - دام و فراورده‌های دامی

۱- دام

۱-۱- گوسفند و بره زنده پرواری

در زمستان سال ۱۳۹۸ قیمت فروش یک کیلوگرم گوسفند و بره زنده در کل کشور ۳۸۱۵۸۱ ریال بوده است. استان هرمزگان با ۵۴۰۰۰۰ ریال بالاترین و استان خراسان شمالی با ۳۲۰۴۲۹ ریال پایین‌ترین قیمت فروش را در کل کشور داشته‌اند. قیمت فروش این محصول نسبت به فصل مشابه سال ۹۷ معادل ۸,۴ درصد کاهش داشته است.

۱-۲- گاو کمتر از دو سال پرواری

در زمستان سال ۱۳۹۸ قیمت فروش گاو پرواری کمتر از دو سال زنده در کل کشور از قرار هر کیلو ۳۰۶۳۸۵ ریال بوده است. استان کرمان با ۴۵۵۹۳۹ ریال بیشترین و استان خراسان رضوی با ۲۶۷۸۵۹ ریال کمترین قیمت فروش را در کل کشور داشته‌اند. قیمت فروش این محصول نسبت به فصل مشابه سال ۹۷ معادل ۱۴,۷ درصد کاهش یافته است.

۲- فراورده‌های دامی

۲-۱- شیر گوسفند (چرخ نشده)

در زمستان سال ۱۳۹۸ قیمت فروش یک کیلوگرم شیر گوسفند چرخ نشده در کل کشور ۸۴۰۱۶ ریال بوده است که نسبت به فصل مشابه سال ۹۷ افزایش ۵۹,۰ درصدی داشته است. استان آذربایجان شرقی با ۹۶۳۷۳ ریال بالاترین و استان سیستان و بلوچستان با ۲۲۸۸۶ ریال پایین‌ترین قیمت فروش را در کل کشور داشته‌اند.

۲-۲- شیر گاو (چرخ نشده)

در زمستان سال ۱۳۹۸ قیمت فروش یک کیلوگرم شیر گاو چرخ نشده در کل کشور ۲۳۵۵۵ ریال بوده است که نسبت به فصل مشابه سال ۹۷ معادل ۲۱,۵ درصد افزایش داشته است. استان بوشهر با ۳۸۴۴۰ ریال بالاترین و استان آذربایجان غربی با ۱۸۸۸۳ ریال پایین‌ترین قیمت فروش را در کل کشور داشته‌اند.

ج- خدمات کشاورزی

۱- خدمات ماشینی

۱-۱- شخم زمین زراعی آبی با تراکتور

در زمستان سال ۱۳۹۸ هزینه یک‌بار شخم یک هکتار زمین زراعی آبی با تراکتور در کل کشور ۲۴۰۱۶۹۷ ریال بوده است. استان گیلان با ۷۴۲۰۴۵۵ ریال و استان ایلام با ۱۴۸۱۰۸۶ ریال به ترتیب بیشترین و کمترین هزینه انجام این خدمت را در کل کشور داشته‌اند. هزینه انجام این خدمت نسبت به فصل مشابه سال ۹۷ معادل ۲۴,۴ درصد افزایش داشته است.

۱-۲- شخم زمین زراعی دیم با تراکتور

در زمستان سال ۱۳۹۸ هزینه یک‌بار شخم یک هکتار زمین زراعی دیم با تراکتور در کل کشور ۱۷۲۱۸۹۸ ریال بوده است. استان خوزستان با ۵۴۵۲۳۸۱ ریال و استان لرستان با ۱۳۸۰۲۹۲ ریال به ترتیب بیشترین و کمترین هزینه انجام این خدمت را در کل کشور داشته‌اند. هزینه انجام این خدمت نسبت به فصل مشابه سال ۹۷ معادل ۴۰,۳ درصد افزایش داشته است.

۱-۳- دیسک زمین آبی با تراکتور

در زمستان سال ۱۳۹۸ هزینه یک‌بار دیسک یک هکتار زمین زراعی آبی با تراکتور در کل کشور ۱۲۲۳۳۵۱ ریال بوده است. استان گیلان با ۳۹۳۱۷۴۱ ریال و استان قم با ۶۶۴۸۸۶ ریال به ترتیب بیشترین و کمترین هزینه انجام این خدمت را در کل کشور داشته‌اند. هزینه انجام این خدمت نسبت به فصل مشابه سال قبل معادل ۳۳,۱ درصد افزایش داشته است.

۱-۴- دیسک زمین دیم با تراکتور

در زمستان سال ۱۳۹۸ هزینه یک‌بار دیسک یک هکتار زمین زراعی دیم با تراکتور در کل کشور ۷۱۲۶۵۹ ریال بوده است. استان گلستان با ۲۰۰۰۰۰۰ ریال و استان بوشهر با ۶۵۰۰۰۰ ریال به ترتیب بیشترین و کمترین هزینه انجام این خدمت را در کل کشور داشته‌اند. هزینه انجام این خدمت نسبت به فصل مشابه سال ۹۷ معادل ۴۴,۶ درصد افزایش یافته است.

۲- خدمات نیروی انسانی

۲-۱- کارگر میوه‌چین (مرد)

در زمستان سال ۱۳۹۸ دستمزد روزانه یک نفر کارگر میوه‌چین مرد در کل کشور برابر ۸۲۶۲۸۱ ریال بوده است. استان گیلان با ۱۱۰۳۹۲۶ ریال و استان گلستان با ۶۰۰۰۰۰ ریال به ترتیب بالاترین و پایین‌ترین سطح دستمزد را در کل کشور داشته‌اند. سطح این دستمزد نسبت به فصل مشابه سال ۹۷ معادل ۴۴,۱ درصد افزایش داشته است.

۲-۲- کارگر میوه‌چین (زن)

در زمستان سال ۱۳۹۸ دستمزد روزانه یک نفر کارگر میوه‌چین زن در کل کشور برابر ۷۵۸۲۰۵ ریال بوده است. استان گیلان با ۹۷۰۷۳۶ ریال و استان گلستان با ۴۰۰۰۰۰ ریال به ترتیب بالاترین و پایین‌ترین سطح دستمزد را در کل کشور داشته‌اند. سطح این دستمزد نسبت به فصل مشابه سال قبل معادل ۸۰,۶ درصد افزایش یافته است.

۲-۳- کارگر وجین‌کار و تنک‌کار (مرد)

در زمستان ۱۳۹۸ روزانه یک نفر کارگر وجین‌کار و تنک‌کار مرد در کل کشور ۹۲۶۰۸۵ بوده است. استان آذربایجان شرقی با ۱۵۲۸۳۹۸ ریال و استان خوزستان با ۵۰۷۱۸۸ ریال به ترتیب بالاترین و پایین‌ترین سطح دستمزد را در کل کشور داشته‌اند. سطح این دستمزد نسبت به فصل مشابه سال ۹۷ معادل ۲۸,۷ درصد افزایش داشته است.

۲-۴- کارگر وجین‌کار و تنک‌کار (زن)

در فصل مورد بررسی دستمزد روزانه یک نفر کارگر وجین‌کار و تنک‌کار زن در کل کشور برابر ۵۴۵۰۵۰ بوده است. استان فارس با ۹۲۶۱۷۲ ریال و استان گلستان با ۴۲۵۰۸۹ ریال به ترتیب بالاترین و پایین‌ترین سطح دستمزد را در کل کشور داشته‌اند. سطح این دستمزد نسبت به فصل زمستان سال ۹۷ معادل ۳۶,۶ درصد افزایش نشان می‌دهد.



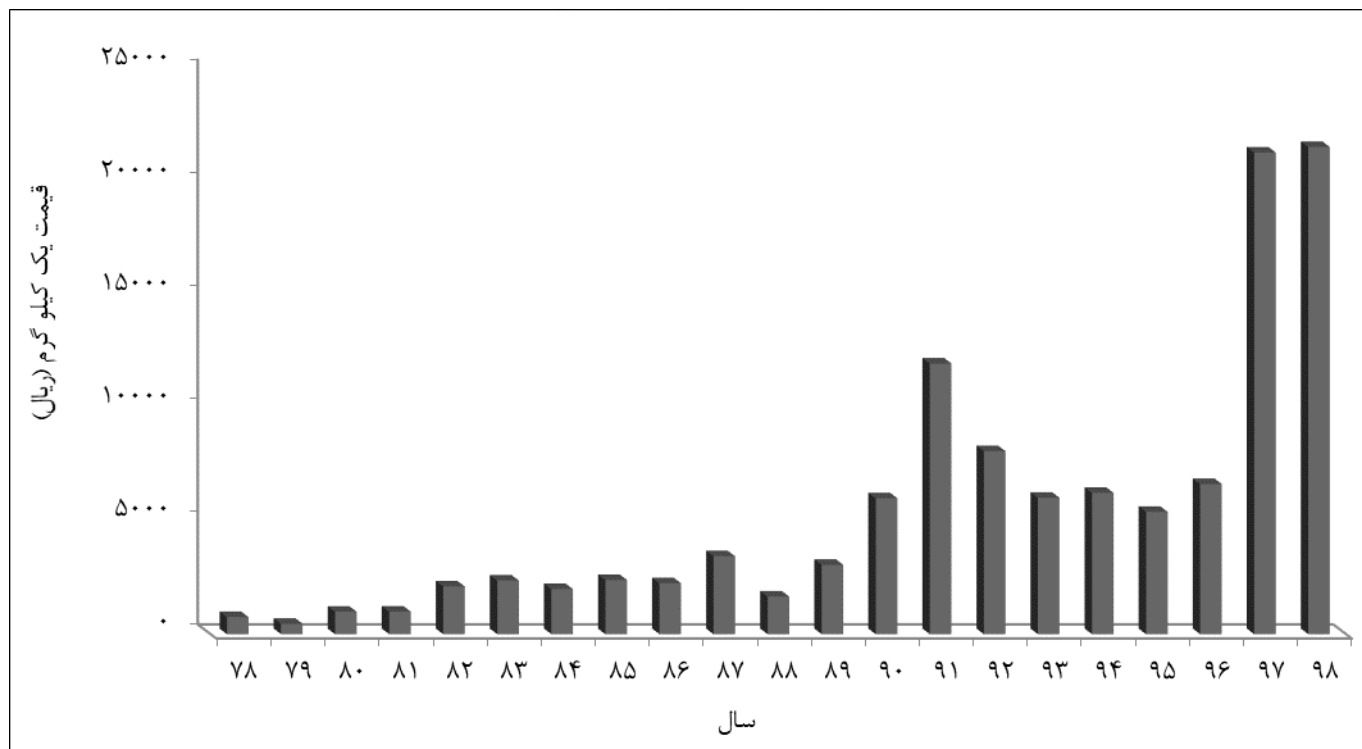
بخش سوم
نمودارهای منتخب
(سراسری)

مرکز آمار ایران

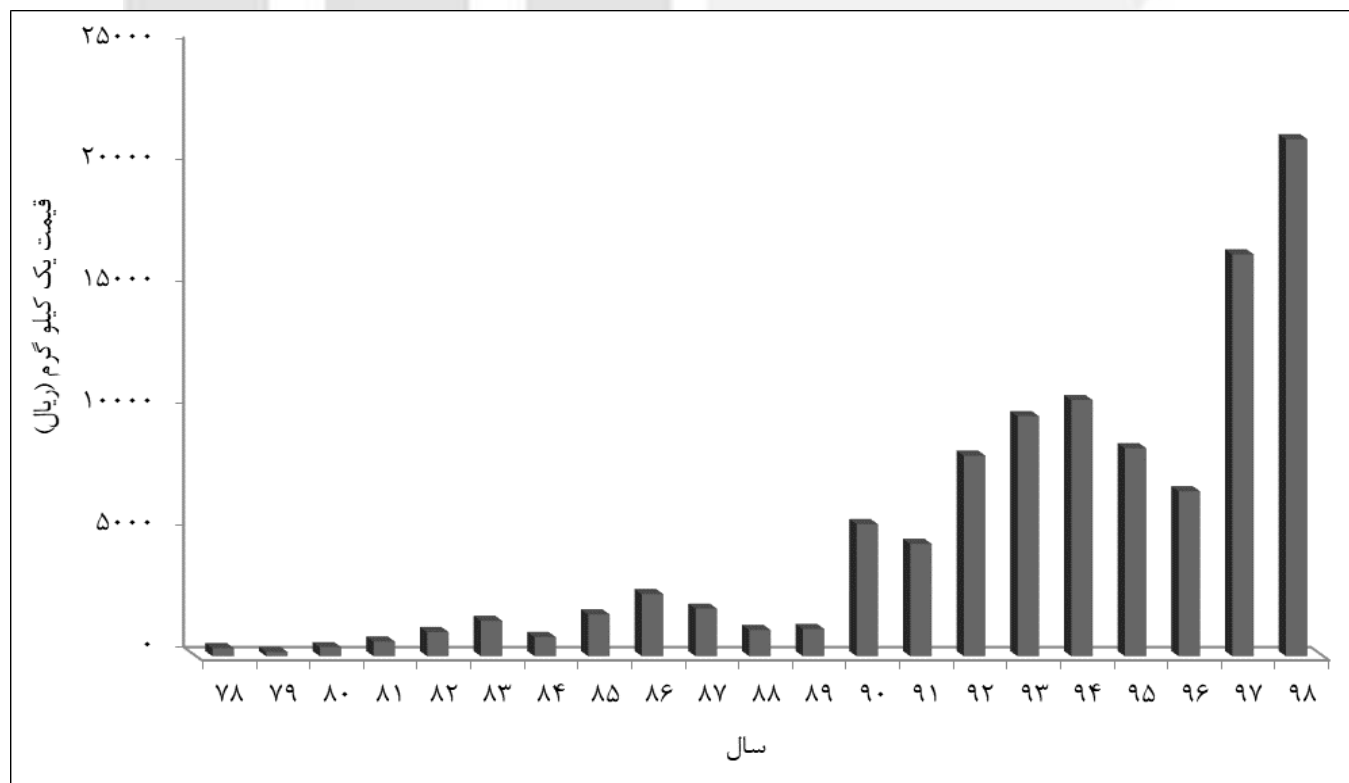


مرکز آمار و تحقیقات ایران

قیمت فروش سبزیجات در کل کشور، فصل زمستان، طی سال‌های ۱۳۷۸ - ۱۳۹۸ گوجه فرنگی

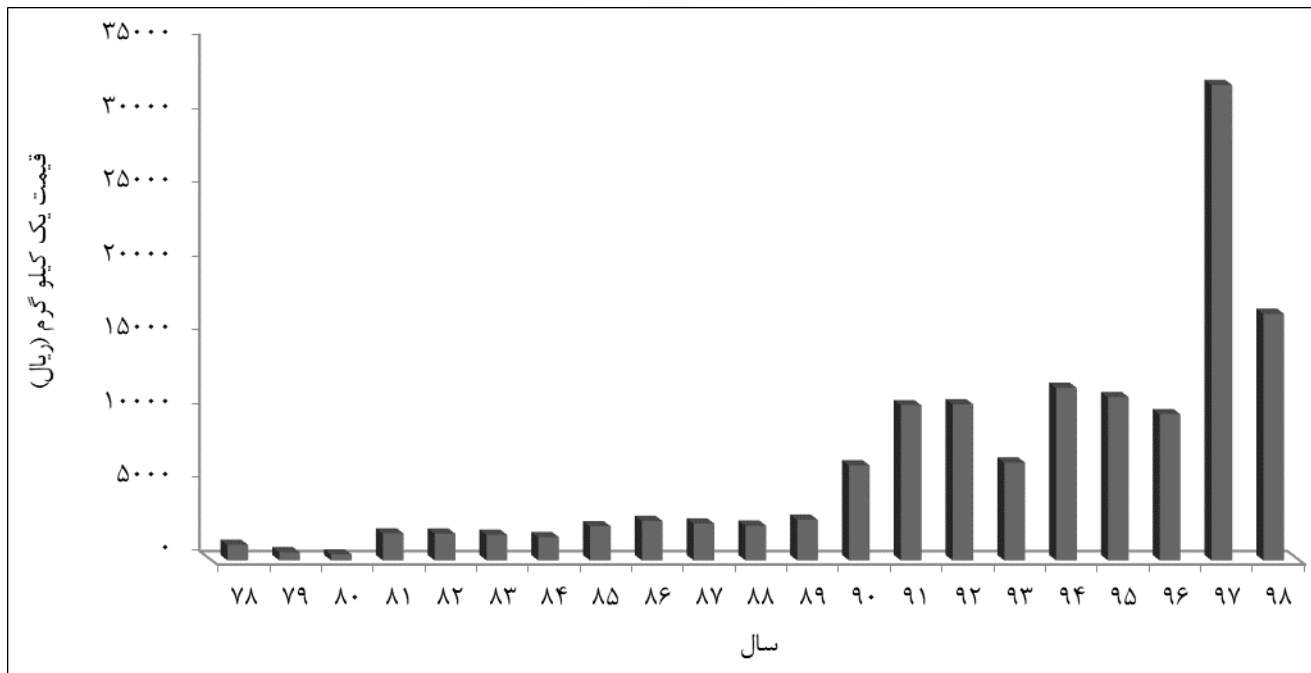


بادمجان



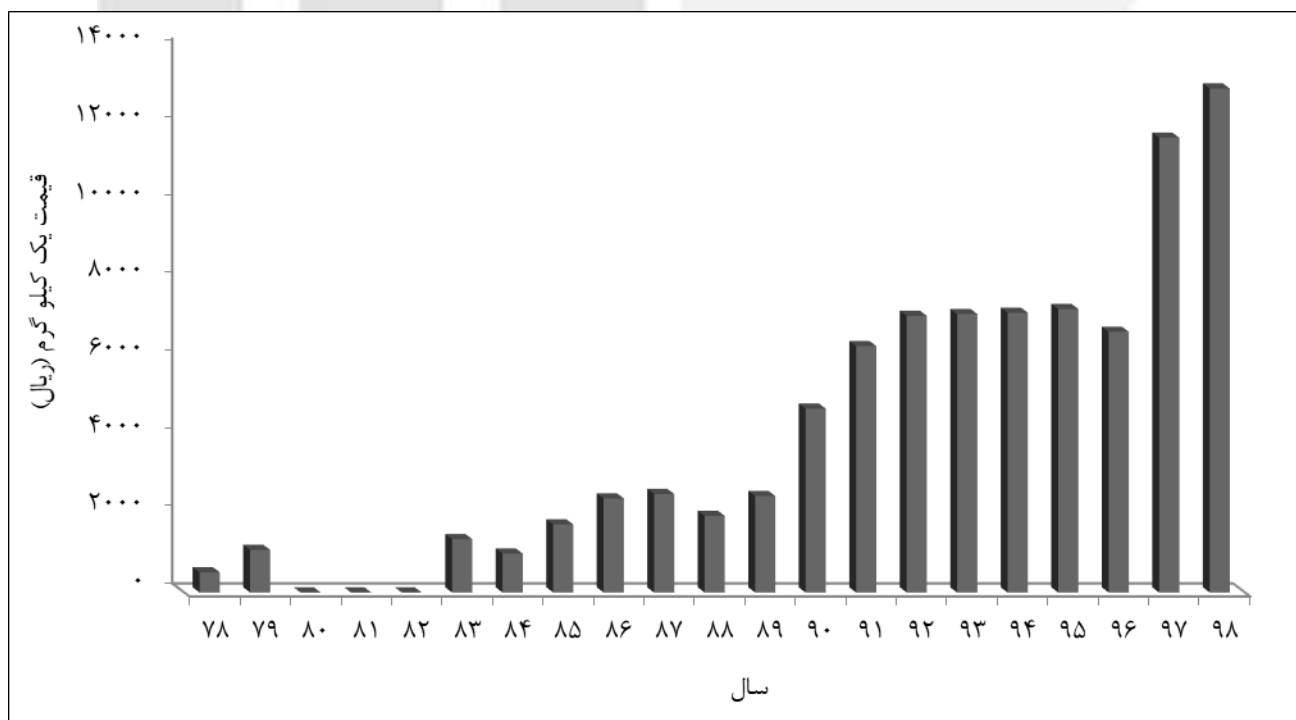
متوسط قیمت فروش محصولات جالیزی در زمستان، سال‌های ۱۳۷۸ - ۱۳۹۸

خیار



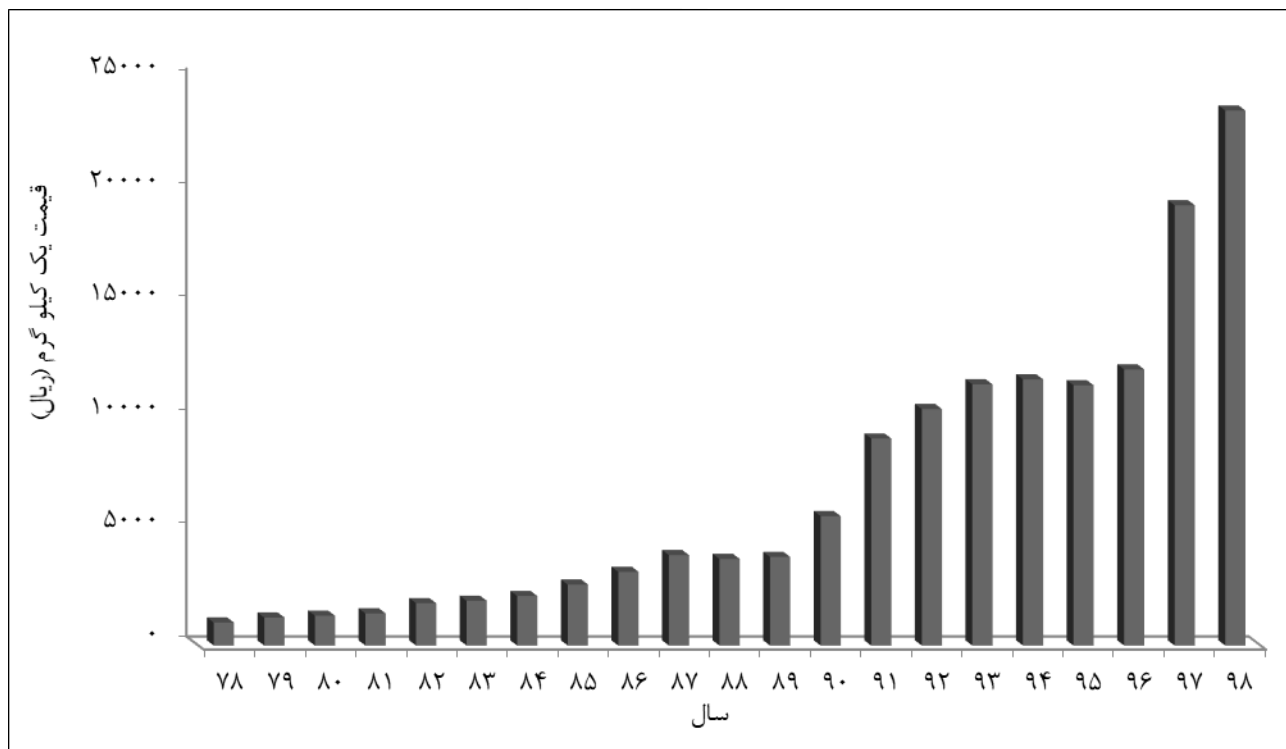
متوسط قیمت فروش علوفه در کل کشور، فصل زمستان، طی سال‌های ۱۳۷۸-۱۳۹۸

یونجه خشک

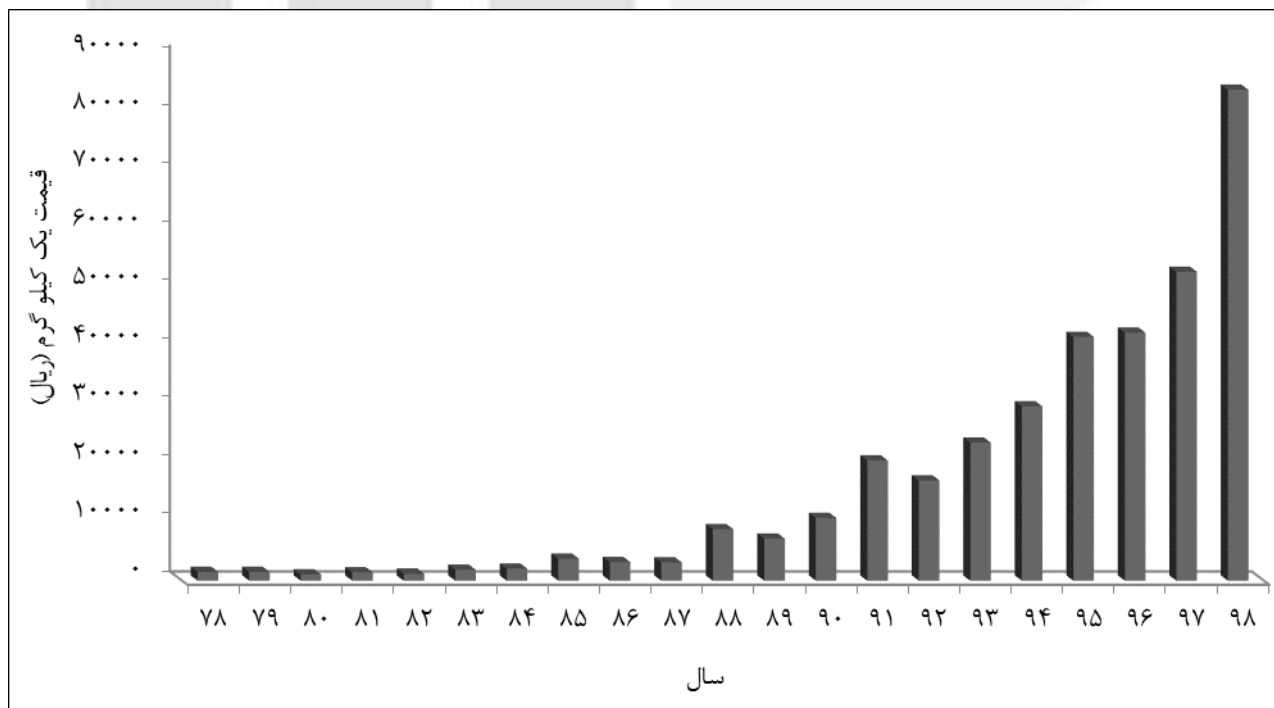


متوسط قیمت فروش شیر در کل کشور، فصل زمستان، طی سال‌های ۱۳۷۸-۱۳۹۸

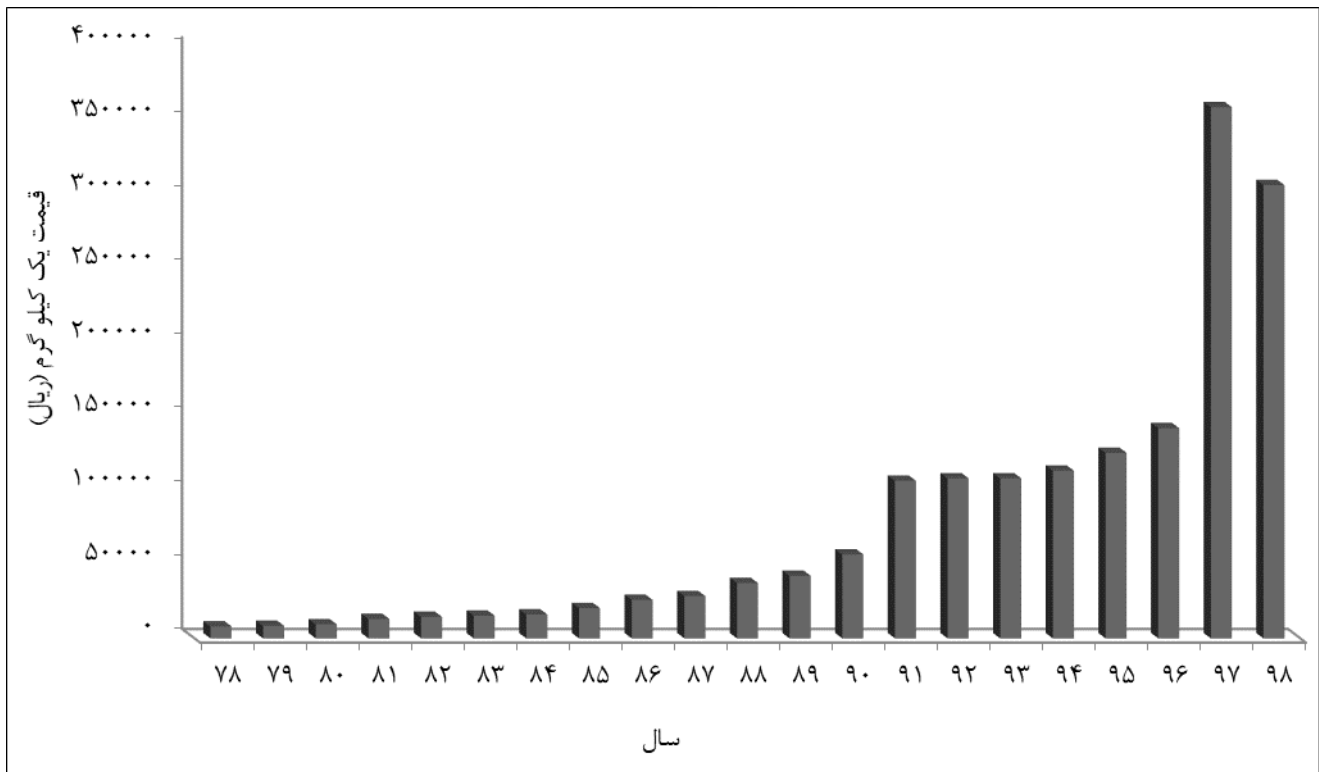
شیر گاو



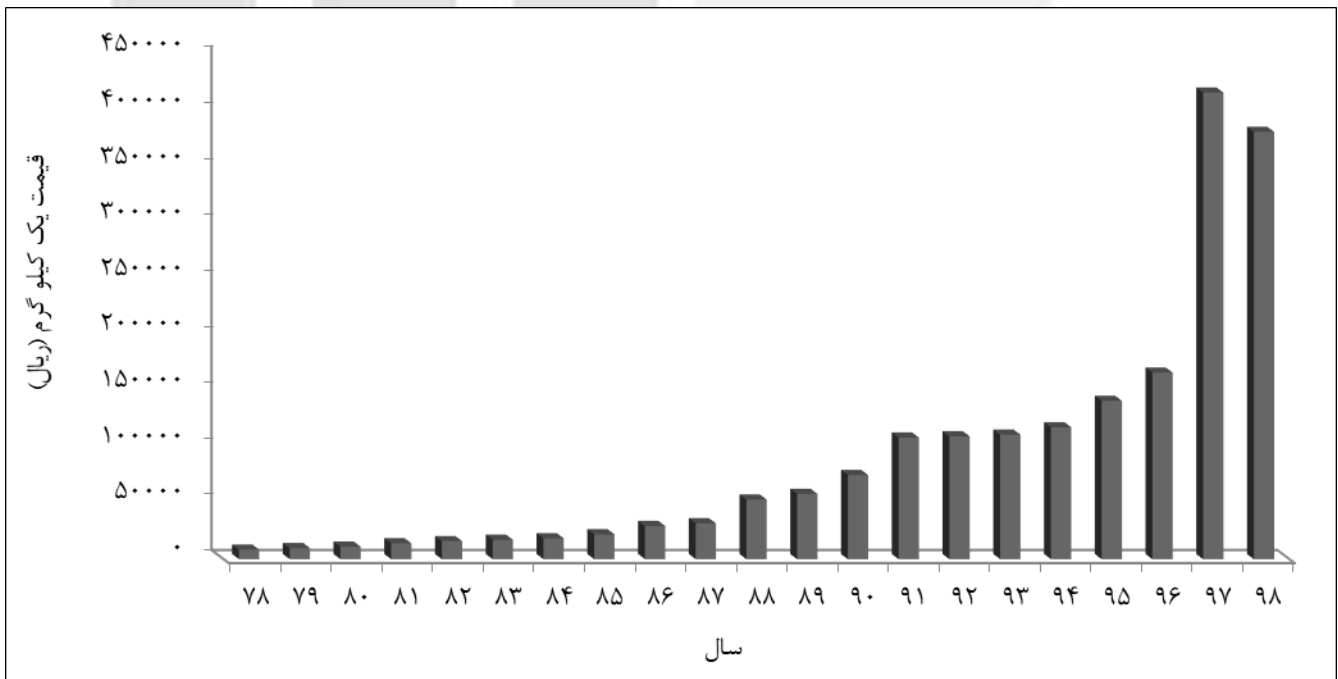
شیر گوسفند



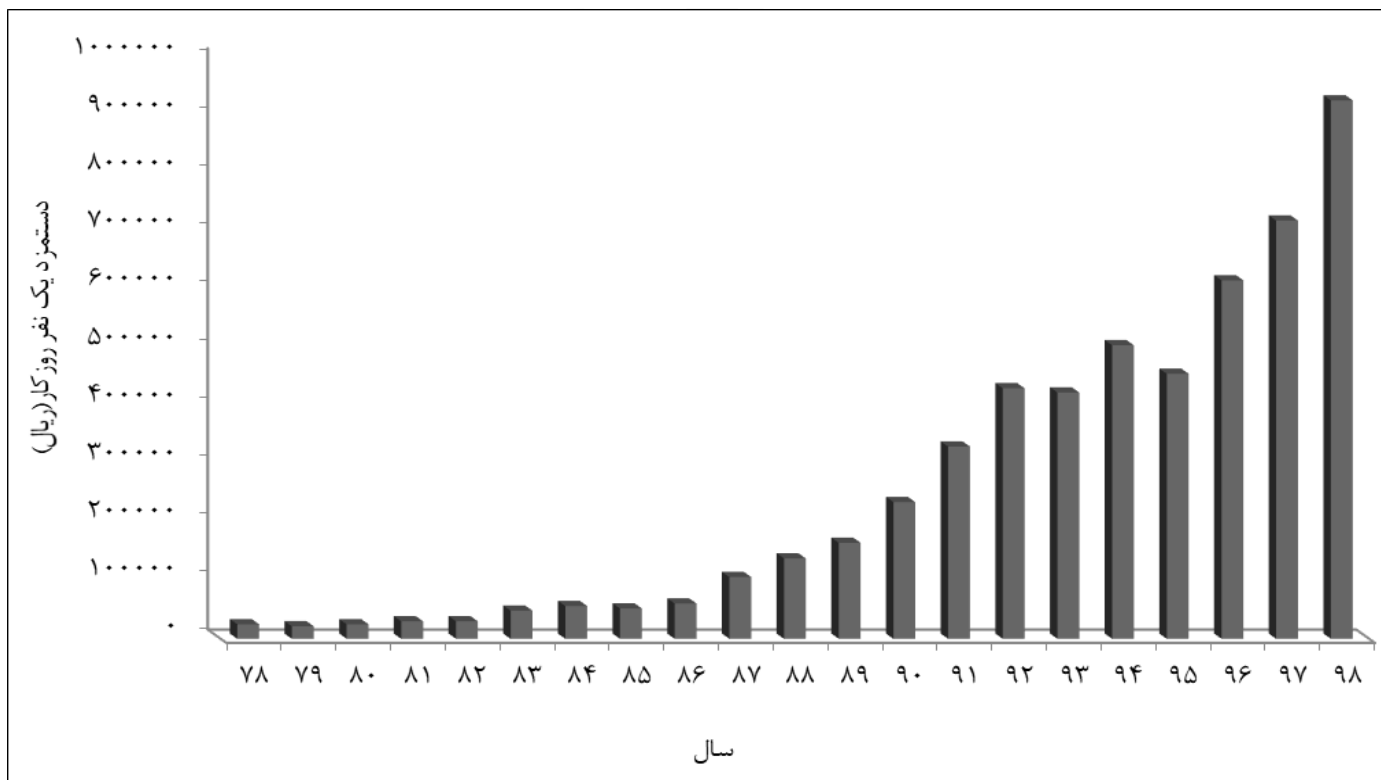
متوسط قیمت فروش دام به صورت زنده در کل کشور، فصل زمستان، طی سال‌های ۱۳۷۸-۱۳۹۸
گاو کمتر از دو سال پرواری



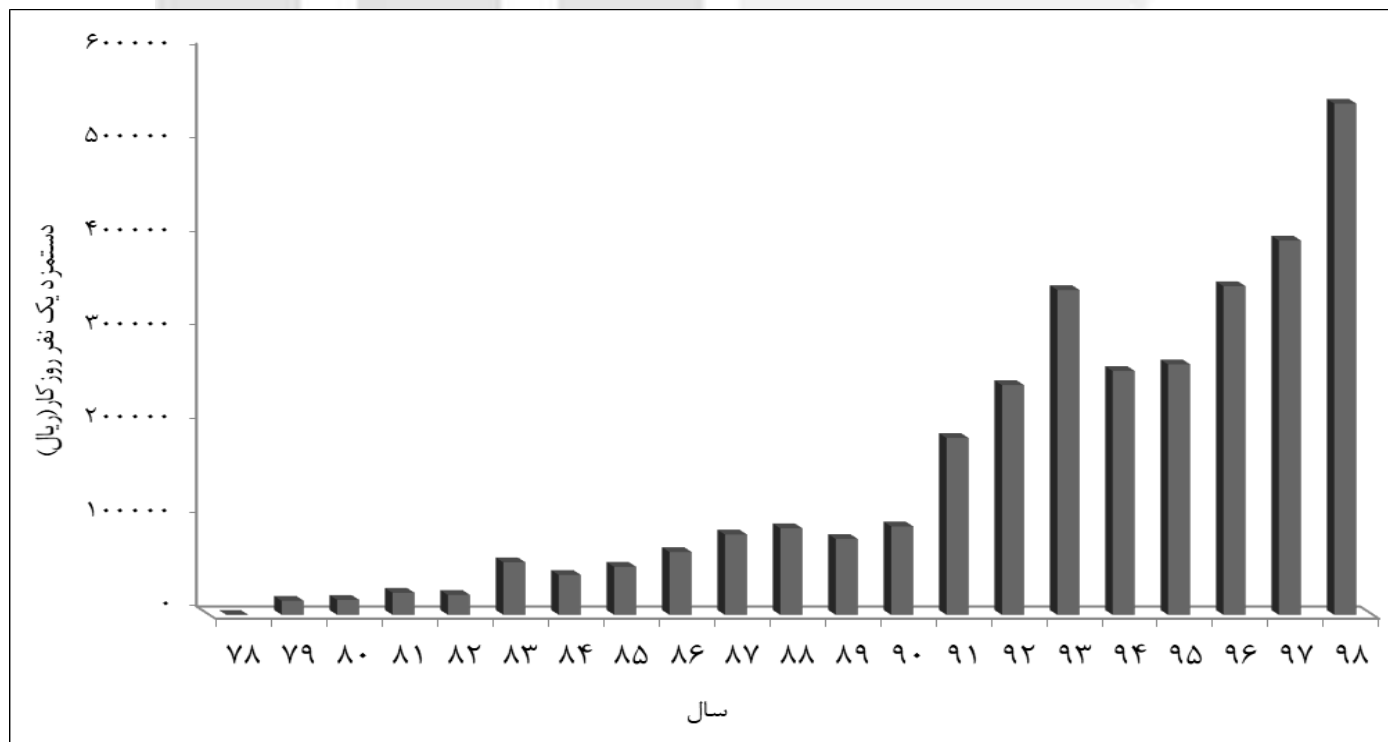
گوسفند



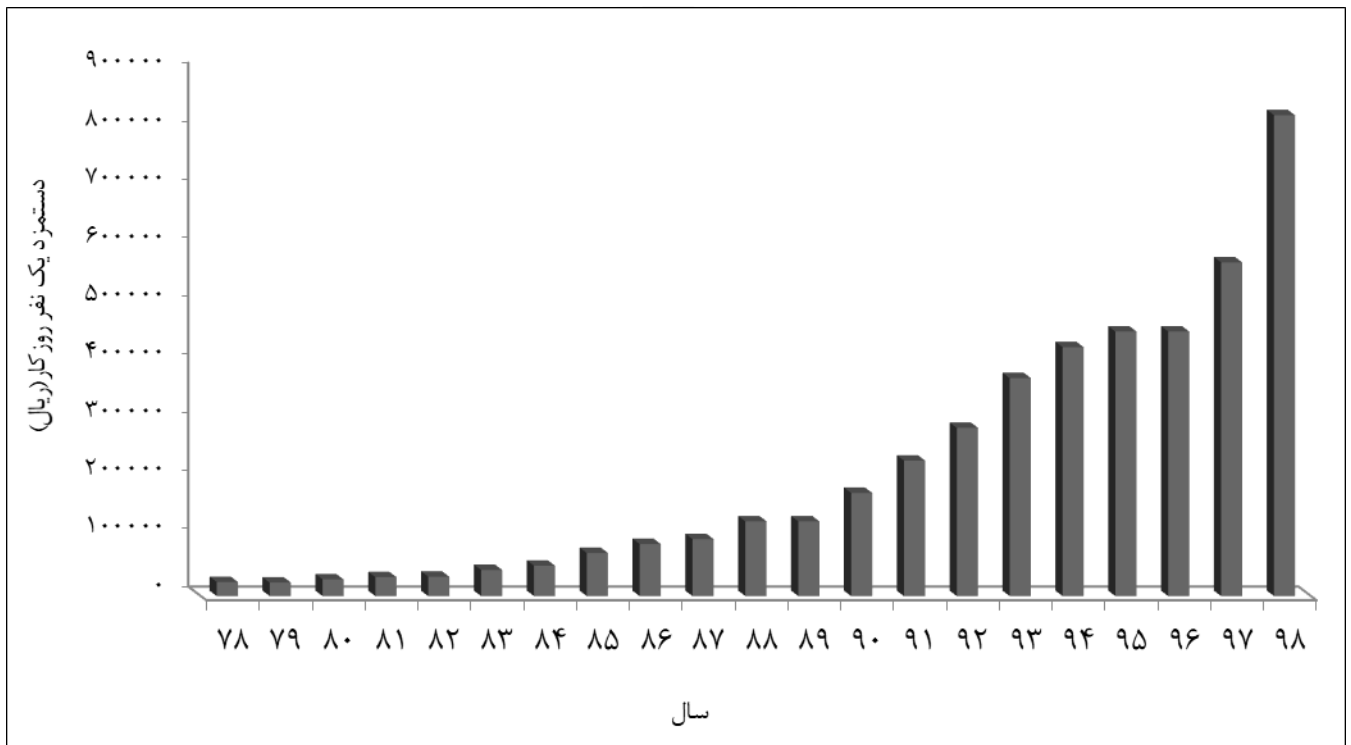
دستمزد کارگر کشاورزی در کل کشور، فصل زمستان، طی سال‌های ۱۳۷۸-۱۳۹۸
کارگر وجین کار (مرد)



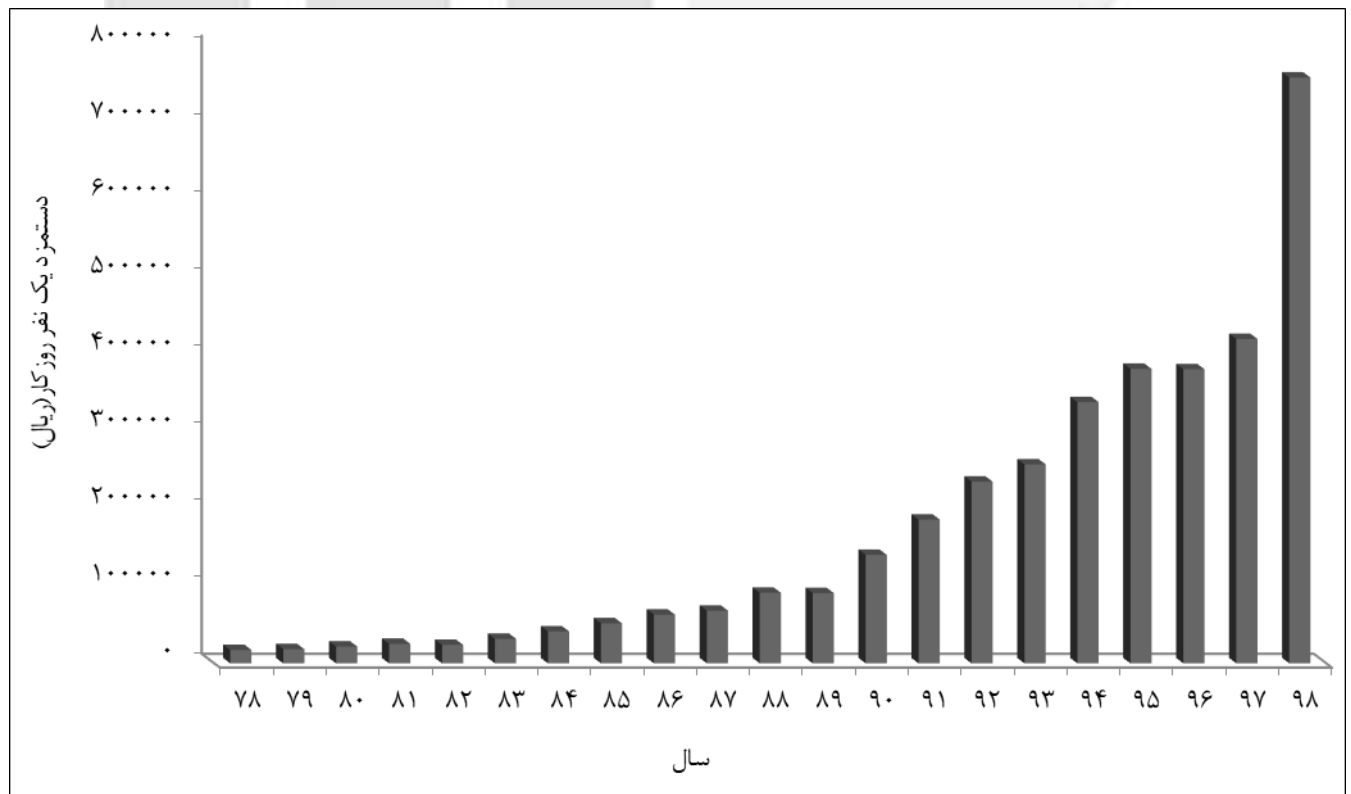
کارگر وجین کار (زن)



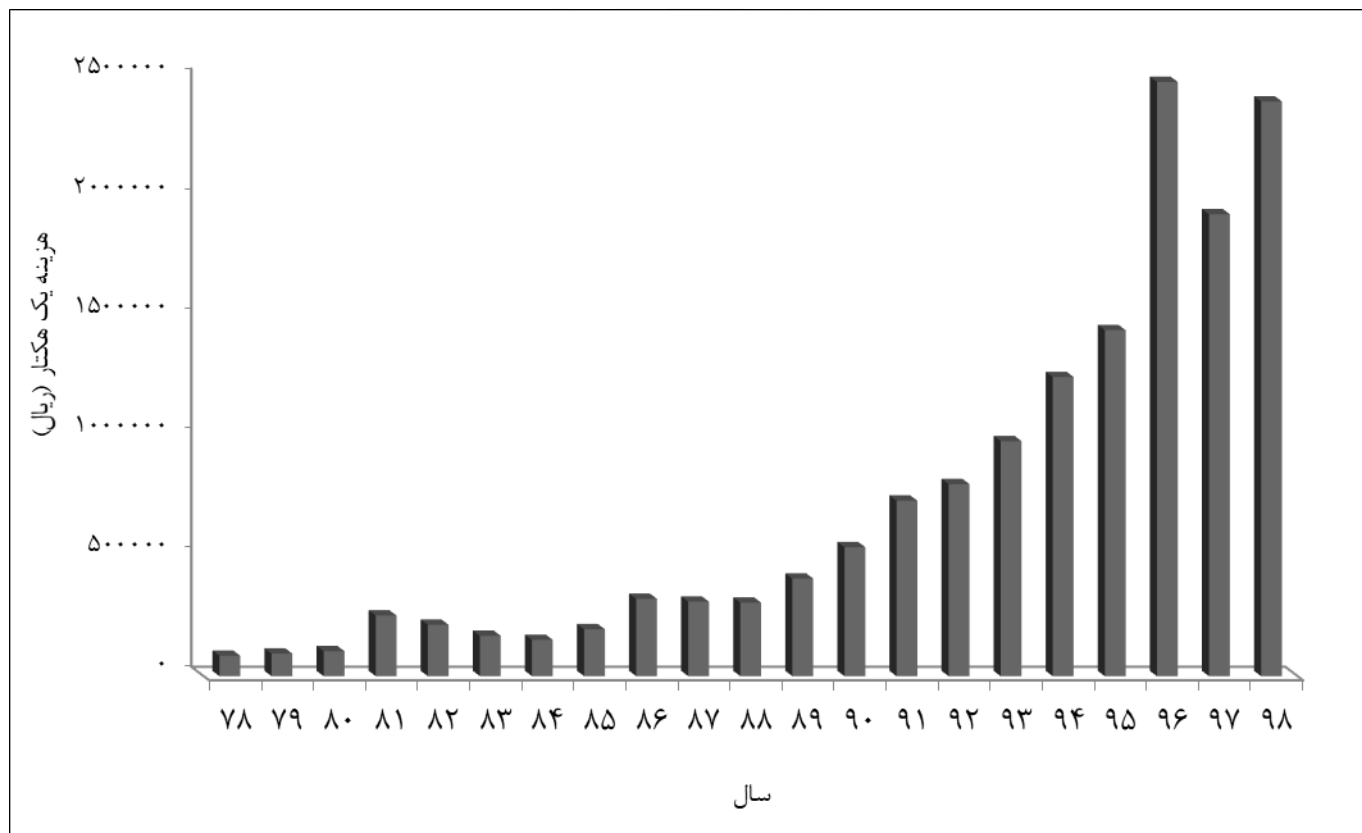
دستمزد کارگر کشاورزی در کل کشور، فصل زمستان، طی سال‌های ۱۳۷۸-۱۳۹۸
کارگر میوه چین (مرد)



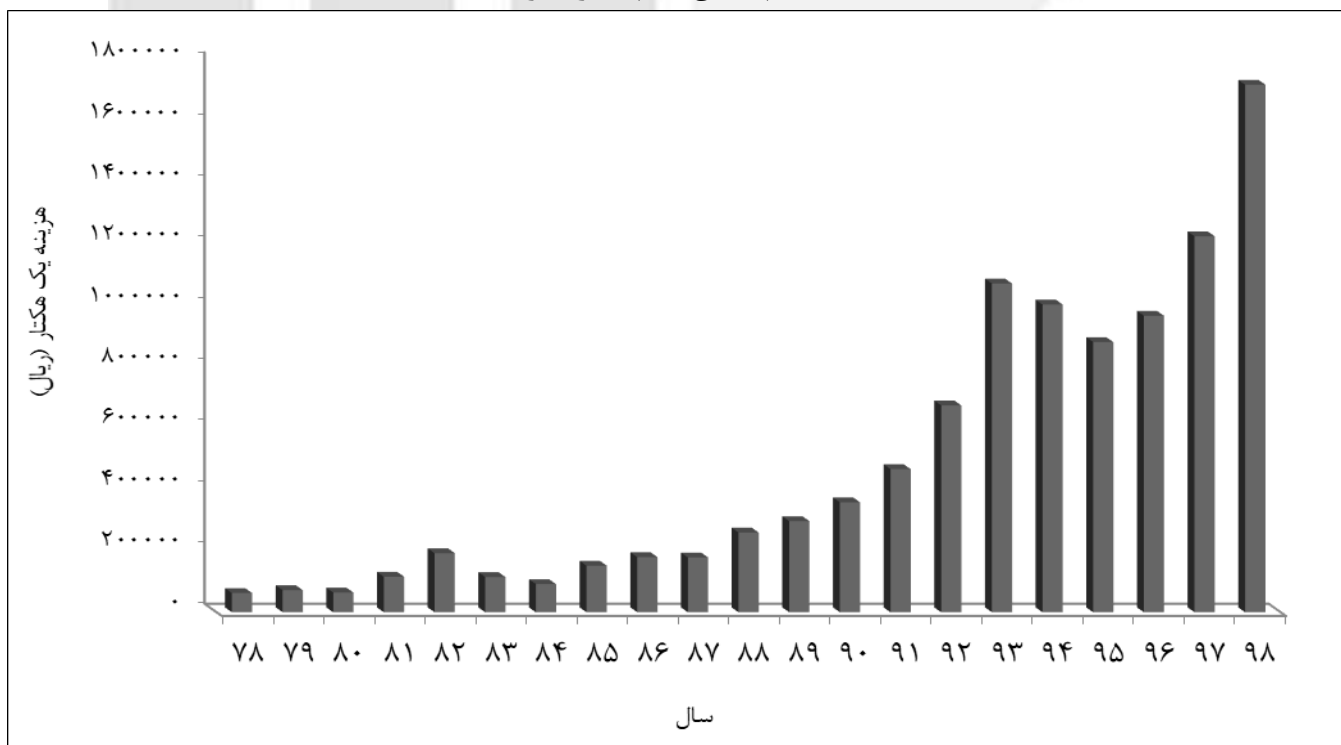
کارگر میوه چین (زن)




روند هزینه خدمات کشاورزی در کل کشور، فصل زمستان، طی سال‌های ۱۳۷۸-۱۳۹۸
شخم زمین آبی با تراکتور



شخم زمین دیم با تراکتور





بخش چهارم
جداول متوسط فصلی قیمت فروش محصولات و
متوسط فصلی هزینه خدمات کشاورزی به تفکیک استان

مرکز آمار رایگان

۱- متوسط قیمت فروش یک کیلوگرم از محصولات کشاورزی: زمستان ۱۳۹۸ (ریال)

استان	پیاز	گوجه فرنگی	بادمجان	سیر	خیار
کل کشور	۴۷۷۹۴	۲۱۵۶۸	۲۱۲۰۶	۳۱۸۷۸	۱۶۷۰۵
آذربایجان شرقی	×	×	×	×	×
آذربایجان غربی	×	×	×	×	×
اردبیل	×	×	×	×	×
اصفهان	۴۷۱۱۵	×	×	×	×
البرز	×	×	×	×	×
ایلام	×	×	×	×	×
بوشهر	۳۰۰۰۰	۲۰۲۷۵	۱۵۱۸۶	×	۲۰۶۰۳
تهران	×	×	×	×	۲۷۵۸۴
چهارمحال و بختیاری	×	×	×	×	×
خراسان جنوبی	×	×	×	×	۵۰۰۰۰
خراسان رضوی	×	۴۰۰۰۰	×	×	×
خراسان شمالی	×	×	×	×	×
خوزستان	×	۳۰۰۰۰	۱۲۵۰۰	۴۰۲۴۰	۱۸۴۶۶
زنجان	×	×	×	×	×
سمنان	×	×	×	×	×
سیستان و بلوچستان	۲۱۰۰۵	×	×	×	۲۰۰۰۰
فارس	×	×	×	۲۷۶۷۸	×
قزوین	×	×	×	×	×
قم	۱۴۴۲۳	×	×	×	×
کردستان	×	×	×	×	×
کرمان	۴۰۷۸۰	۳۰۵۲۷	۴۹۶۲۳	×	۱۵۴۱۶
کرمانشاه	×	×	×	×	×
کهگیلویه و بویراحمد	×	×	×	×	×
گلستان	×	×	×	×	×
گیلان	×	×	×	×	×
لرستان	×	×	×	×	×
مازندران	×	×	×	×	۸۰۰۰۰
مرکزی	×	۷۷۷۷۸	×	×	۴۹۲۵۹
هرمزگان	۶۵۴۶۴	۳۴۳۷۵	۱۹۴۲۹	×	×
همدان	×	×	×	×	×
یزد	×	۳۶۰۸۷	×	×	۳۱۵۰۹

۱- متوسط قیمت فروش یک کیلوگرم از محصولات کشاورزی: زمستان ۱۳۹۸ (دنباله)

استان	تره	تریچه	کاهو	لوبیا سبز	باقلا سبز
کل کشور	۱۹۲۸۸	۲۲۳۴۷	۱۰۱۷۴	۵۱۱۳۵	۳۰۹۹۵
آذربایجان شرقی	×	×	×	×	×
آذربایجان غربی	×	×	×	×	×
اردبیل	×	×	×	×	×
اصفهان	۲۱۲۱۲	۲۲۰۱۵	×	×	×
البرز	×	۳۰۰۰۰	۳۰۱۹۹	×	×
ایلام	×	×	×	×	×
بوشهر	۱۴۰۲۷	۲۹۱۵۲	۲۲۴۰۰	×	×
تهران	×	۱۲۷۴۲	×	×	×
چهارمحال و بختیاری	×	×	×	×	×
خراسان جنوبی	۱۰۰۰۶	×	×	×	×
خراسان رضوی	×	×	×	×	×
خراسان شمالی	×	×	×	×	×
خوزستان	۲۰۲۰۸	۱۷۳۸۶	۹۷۵۶	×	۲۷۸۴۰
زنجان	×	×	×	×	×
سمنان	×	×	×	×	×
سیستان و بلوچستان	۱۵۰۳۴	۱۴۴۹۲	×	×	۴۴۶۲۷
فارس	۱۸۰۰۰	۱۶۵۶۸	۱۵۰۲۵	×	۲۵۰۰۰
قزوین	×	×	×	×	×
قم	۱۷۳۲۶	×	×	×	×
کردستان	×	×	×	×	×
کرمان	۲۴۰۳۱	۲۴۲۳۵	×	۳۹۰۶۹	۳۵۰۰۰
کرمانشاه	×	×	×	×	×
کهگیلویه و بویراحمد	۲۸۲۶۳	۳۰۰۰۰	۲۸۵۴۵	×	۳۵۰۰۰
گلستان	۲۸۹۹۶	۱۱۹۹۱	۲۵۹۹۸	×	×
گیلان	۶۰۸۲۸	۶۰۷۹۳	×	×	×
لرستان	×	۲۰۰۰۰	×	×	×
مازندران	۴۶۷۲۹	۲۷۶۳۲	۳۰۳۴۰	×	×
مرکزی	×	×	×	×	×
هرمزگان	۳۰۰۰۰	۳۰۰۰۰	۳۰۰۰۰	۵۳۱۶۵	×
همدان	×	×	×	×	×
یزد	×	×	×	×	×

۱- متوسط قیمت فروش یک کیلوگرم از محصولات کشاورزی: زمستان ۱۳۹۸ (دنباله) (ریال)

سیب زمینی	هویج فرنگی	توت فرنگی	شاهی	جعفری	استان
۳۰۵۹۴	۷۶۷۲	۱۴۴۲۹۹	۱۷۹۸۶	۱۷۰۳۰	کل کشور
x	x	x	x	x	آذربایجان شرقی
x	x	x	x	x	آذربایجان غربی
x	x	x	x	x	اردبیل
x	x	x	۲۲۰۰۰	x	اصفهان
x	x	x	x	۳۰۰۰۰	البرز
x	x	x	x	x	ایلام
x	x	x	x	۱۶۷۷۳	بوشهر
x	x	x	۱۴۸۶۲	۱۳۰۷۰	تهران
x	x	x	x	x	چهارمحال و بختیاری
x	x	x	۱۰۰۰۰	۱۱۱۶۵	خراسان جنوبی
x	x	x	x	x	خراسان رضوی
x	x	x	x	x	خراسان شمالی
x	۷۶۷۲	x	۱۸۳۷۹	۱۶۸۱۷	خوزستان
x	x	x	x	x	زنجان
x	x	x	x	x	سمنان
x	x	x	۱۴۵۲۱	۲۳۷۲۹	سیستان و بلوچستان
x	x	x	x	۱۶۲۱۸	فارس
x	x	x	x	x	قزوین
x	x	x	۱۲۲۱۴	۱۵۹۰۷	قم
x	x	x	x	x	کردستان
۳۰۵۰۴		۱۴۴۲۹۹	۲۵۰۰۰	۲۳۷۷۶	کرمان
x	x	x	x	x	کرمانشاه
x	x	x	۳۰۴۵۵	۳۰۴۸۰	کهگیلویه و بویراحمد
x	x	x	۱۶۷۹۳	۱۳۸۴۷	گلستان
x	x	x	۶۰۸۳۴	۶۰۸۳۴	گیلان
x	x	x	x	x	لرستان
x	x	x	۵۳۱۱۳	۲۱۶۴۶	مازندران
x	x	x	x	x	مرکزی
۳۳۴۱۹	x	x	x	۳۰۰۰۰	هرمزگان
x	x	x	x	x	همدان
x	x	x	x	x	یزد

۱- متوسط قیمت فروش یک کیلوگرم از محصولات کشاورزی: زمستان ۱۳۹۸ (دنباله)

نارنگی	پرتقال	نارنج	گریپ فروت (یا دارابی)	استان
۴۹۳۸۴	۴۳۰۹۱	۲۶۷۳۸	۲۱۷۱۷	کل کشور
x	x	x	x	آذربایجان شرقی
x	x	x	x	آذربایجان غربی
x	x	x	x	اردبیل
x	x	x	x	اصفهان
x	x	x	x	البرز
x	x	x	x	ایلام
x	x	x	x	بوشهر
x	x	x	x	تهران
x	x	x	x	چهارمحال و بختیاری
x	x	x	x	خراسان جنوبی
x	x	x	x	خراسان رضوی
x	x	x	x	خراسان شمالی
۴۰۰۰۰	۳۰۰۲۷	۴۰۰۹۵	x	خوزستان
x	۲۴۰۰۰	x	x	زنجان
x	x	x	x	سمنان
x	x	x	x	سیستان و بلوچستان
۵۶۰۵۴	۵۶۷۲۵	x	x	فارس
x	x	x	x	قزوین
x	x	x	x	قم
x	x	x	x	کردستان
۳۲۲۰۸	۳۸۴۸۸	x	۲۱۷۱۷	کرمان
x	x	x	x	کرمانشاه
۳۱۴۴۳	۳۱۳۴۱	x	x	کهگیلویه و بویراحمد
x	x	x	x	گلستان
x	۲۸۰۱۲	۱۰۲۳۱	x	گیلان
x	x	x	x	لرستان
x	x	x	x	مازندران
x	x	x	x	مرکزی
x	۴۲۶۴۲	x	x	هرمزگان
x	x	x	x	همدان
x	x	x	x	یزد

۱- متوسط قیمت فروش یک کیلوگرم از محصولات کشاورزی: زمستان ۱۳۹۸ (دنباله) (ریال)

استان	پنبه (وش)	پنبه آزاد	پنبه دولتی	ذرت دانه‌ای	نیشکر	چغندر علوفه‌ای	یونجه
کل کشور	۷۲۰۶۱	۷۲۰۶۱	۷۲۰۶۱	۱۹۳۰۱	۲۸۰۰	۱۲۹۲۷	۱۲۹۵۱
آذربایجان شرقی	×	×	×	×	×	×	×
آذربایجان غربی	×	×	×	×	×	×	×
اردبیل	×	×	×	×	×	×	×
اصفهان	×	×	×	×	×	×	×
البرز	×	×	×	×	×	×	×
ایلام	×	×	×	×	×	×	×
بوشهر	×	×	×	×	×	×	۱۹۹۴۵
تهران	×	×	×	×	×	×	×
چهارمحال و بختیاری	×	×	×	×	×	×	×
خراسان جنوبی	×	×	×	×	×	×	×
خراسان رضوی	×	×	×	×	×	۵۰۰۰	×
خراسان شمالی	×	×	×	×	×	×	×
خوزستان	×	×	×	۱۴۱۷۳	۲۸۰۰	×	۶۷۳۷
زنجان	×	×	×	×	×	×	×
سمنان	×	×	×	×	×	×	×
سیستان و بلوچستان	×	×	×	×	×	×	۱۲۴۲۶
فارس	×	×	×	×	×	×	×
قزوین	×	×	×	×	×	×	×
قم	۷۲۰۶۱	۷۲۰۶۱	×	×	×	×	×
کردستان	×	×	×	×	×	×	×
کرمان	×	×	×	۱۵۰۰۰	×	×	۱۸۳۳۳
کرمانشاه	×	×	×	×	×	×	×
کهگیلویه و بویراحمد	×	×	×	۱۵۰۰۰	×	×	۲۷۸۵۹
گلستان	×	×	×	×	×	×	×
گیلان	×	×	×	×	×	×	×
لرستان	×	×	×	×	×	×	×
مازندران	×	×	×	×	×	×	×
مرکزی	×	×	×	×	×	×	×
هرمزگان	×	×	×	۲۲۰۰۰	×	×	×
همدان	×	×	×	×	×	×	×
یزد	×	×	×	×	×	۱۴۲۵۹	۲۴۸۹۷



۱- متوسط قیمت فروش یک کیلوگرم از محصولات کشاورزی: زمستان ۱۳۹۸ (دنباله)

هندوانه	موز	عسل بدون موم	عسل با موم	عسل	استان
۱۷۷۱۴	۵۰۰۰۰	۱۰۴۲۸۵۷	۱۸۵۲۴۲	۱۸۹۹۴۱	کل کشور
x	x	x	x	x	آذربایجان شرقی
x	x	x	x	x	آذربایجان غربی
x	x	x	x	x	اردبیل
x	x	x	x	x	اصفهان
x	x	x	x	x	البرز
x	x	x	x	x	ایلام
x	x	x	x	x	بوشهر
x	x	x	x	x	تهران
x	x	x	x	x	چهارمحال و بختیاری
x	x	x	x	x	خراسان جنوبی
x	x	x	x	x	خراسان رضوی
x	x	x	x	x	خراسان شمالی
x	x	x	x	x	خوزستان
x	x	x	x	x	زنجان
x	x	x	x	x	سمنان
۱۸۰۶۴	۵۰۰۰۰	x	x	x	سیستان و بلوچستان
x	x	x	x	x	فارس
x	x	x	x	x	قزوین
x	x	x	x	x	قم
x	x	x	x	x	کردستان
x	x	x	x	x	کرمان
x	x	x	x	x	کرمانشاه
x	x	۱۰۴۲۸۵۷	۱۰۸۸۸۸۹	۱۰۶۰۸۷۰	کهگیلویه و بویراحمد
x	x	x	x	x	گلستان
x	x	x	۸۲۰۳۰	۱۸۲۰۳۰	گیلان
x	x	x	x	x	لرستان
x	x	x	x	x	مازندران
x	x	x	x	x	مرکزی
۱۲۰۰۰	x	x	x	x	هرمزگان
x	x	x	x	x	همدان
x	x	x	x	x	یزد

۲- متوسط قیمت فروش انواع دام زنده: زمستان ۱۳۹۸ (ریال)

بز و بزغاله زنده			گوسفند و بره زنده			استان
نر برای تولیدمثل (راس)	ماده (راس)	پروراری (کیلو)	نر برای تولیدمثل (راس)	ماده (راس)	پروراری (کیلو)	
۱۶۳۳۷۰۱۸	۱۴۳۹۴۰۹۱	۳۸۹۷۶۹	۲۸۹۹۴۳۱۴	۲۱۵۲۱۹۶۰	۳۸۱۵۸۱	کل کشور
×	۱۵۸۶۲۱۵۲	۲۸۷۷۷۹	۳۲۸۲۳۲۰۰	۲۵۴۸۲۸۴۰	۳۴۹۶۰۷	آذربایجان شرقی
×	×	۳۳۱۲۰۱	۲۱۲۲۶۴۱۵	۱۷۴۲۷۴۴۷	۳۶۸۴۶۵	آذربایجان غربی
۱۳۹۸۱۰۳۴	۱۱۰۸۱۳۳۷	۳۴۷۱۰۸	۲۴۵۵۵۹۶۳	۲۰۷۷۶۳۶۷	۳۸۲۲۵۶	اردبیل
۲۱۷۰۰۰۰۰	۱۵۱۷۰۸۵۴	۳۸۷۷۷۴	۳۳۲۹۶۶۱۰	۲۶۸۴۳۵۹۳	۴۰۷۹۱۸	اصفهان
×	×	×	×	۳۰۰۰۰۰۰۰	۴۰۹۴۸۲	البرز
۲۰۲۵۰۰۰۰	۲۰۵۰۷۶۷۸	۴۲۴۵۳۸	۲۷۱۱۴۲۸۶	۲۶۸۹۷۳۹۵	۴۲۳۵۹۸	ایلام
۲۲۷۱۶۱۰۲	۱۸۳۱۷۴۸۳	۴۰۸۷۳۷	۳۱۶۶۶۶۶۷	۲۸۸۵۷۱۴۳	۴۰۱۶۸۴	بوشهر
×	×	۳۵۸۱۱۸	×	×	۴۱۵۳۵۱	تهران
×	×	۳۹۳۳۲۳	×	×	۴۱۹۱۴۳	چهارمحال و بختیاری
۱۵۰۰۰۰۰۰	۱۳۹۴۳۹۱۷	۳۶۳۹۱۵	×	۱۳۶۱۲۱۶۷	۳۷۵۸۳۱	خراسان جنوبی
×	۲۰۶۳۰۸۸۳	۳۷۰۵۸۶	×	۳۱۲۴۰۶۶۵	۳۷۳۲۷۲	خراسان رضوی
۲۰۸۶۲۷۳۵	۱۲۷۹۷۸۶۱	۳۳۹۱۸۲	۳۵۰۲۵۷۳۲	۱۹۴۶۶۰۱۹	۳۲۰۴۲۹	خراسان شمالی
۱۸۵۸۸۲۳۵	۱۳۴۹۰۶۱۳	۳۸۵۰۲۶	۲۱۲۱۵۸۲۷	۱۶۳۸۱۴۷۶	۴۱۷۷۰۹	خوزستان
×	×	۳۵۵۶۶۱	×	×	۳۶۵۶۹۳	زنجان
×	×	۳۳۳۷۰۹	×	×	۳۶۰۵۶۹	سمنان
۱۰۶۳۳۹۴۷	۱۰۷۴۵۴۵۵	۴۸۱۶۷۷	×	×	۴۸۱۸۳۳	سیستان و بلوچستان
۲۴۳۸۴۱۰۲	۱۲۳۱۶۱۰۴	۴۰۴۲۷۲	۳۱۴۹۳۱۹۰	۲۲۰۷۲۳۷۴	۳۸۷۴۶۲	فارس
×	۱۳۶۴۵۱۲۲	۳۶۹۱۴۳	۲۹۴۲۴۵۷۶	۱۶۶۹۵۵۷۸	۳۹۴۳۷۶	قزوین
×	×	۳۹۵۹۴۹	×	×	۳۹۵۳۲۰	قم
×	۱۲۱۹۰۱۷۱	۳۳۴۲۸۱	۲۱۰۵۷۶۹۲	۱۸۰۹۹۶۰۹	۳۹۳۴۹۷	کردستان
۱۳۱۰۱۰۳۹	۱۶۴۳۲۱۱۵	۴۸۷۲۱۰	۱۳۷۳۰۱۵۹	۱۶۸۱۹۵۹۶	۴۹۴۷۴۷	کرمان
×	×	۳۵۷۰۳۲	×	×	۳۹۲۷۲۷	کرمانشاه
۲۵۲۰۶۸۹۷	۱۷۳۱۹۶۲۰	۳۶۶۳۲۷	۳۸۰۵۵۵۵۶	۲۷۶۰۸۲۳۷	۳۷۷۴۳۹	کهگیلویه و بویراحمد
×	×	۳۰۸۵۲۹	۳۳۷۲۵۰۰۰	۲۵۰۸۳۷۹۲	۳۸۶۴۴۶	گلستان
×	×	۳۷۰۰۰۰	×	۱۳۵۲۱۴۲۹	۳۶۷۱۲۷	گیلان
۱۲۷۹۴۸۷۲	۱۰۷۶۲۵۵۷	۳۶۳۷۷۲	۳۱۱۰۳۹۳۳	۱۴۶۴۱۴۸۵	۳۶۳۷۴۰	لرستان
×	۱۷۶۷۷۴۱۹	۳۸۲۷۴۹	×	۱۴۱۸۳۳۸۸	۴۳۲۶۵۸	مازندران
×	۱۴۳۹۶۸۲۵	۴۰۷۷۶۶	۳۲۴۰۶۹۷۷	۱۹۹۲۲۲۳۴	۳۹۷۶۷۰	مرکزی
×	×	۴۸۱۱۶۷	×	×	۵۴۰۰۰۰	هرمزگان
×	×	×	×	×	۴۳۷۴۷۸	همدان
۲۱۸۸۸۸۸۹	۱۷۵۳۴۴۸۳	۴۰۲۸۹۲	۲۴۴۴۵۲۰۵	۱۹۷۷۲۳۴۹	۴۳۷۱۷۱	یزد



۲- متوسط قیمت فروش انواع دام زنده: زمستان ۱۳۹۸ (دنباله)

گاو دو ساله و بیشتر				استان
نر غیر کاری (راس)	نر کاری (راس)	ماده غیر شیری (کیلوگرم)	ماده شیری (راس)	
۱۳۶۹۰۰۳۵۷	×	۲۲۳۵۴۸	۱۴۸۱۳۹۷۳۵	کل کشور
۲۰۲۸۰۰۰۰۰	×	۲۲۷۸۹۶	۱۶۶۸۳۸۱۴۲	آذربایجان شرقی
×	×	۲۲۸۹۹۰	۱۲۶۵۷۲۸۷۸	آذربایجان غربی
۱۰۳۲۳۰۷۶۹	×	۲۱۸۳۳۳	۱۱۸۷۲۰۵۵۷	اردبیل
×	×	۲۱۷۵۲۲	۱۸۴۳۹۲۵۲۳	اصفهان
×	×	×	۱۳۰۸۴۷۴۵۸	البرز
۲۰۵۰۰۰۰۰۰	×	۳۲۸۵۰۷	۱۸۴۳۶۲۲۹۵	ایلام
×	×	۳۵۰۴۵۹	۱۵۱۳۹۵۳۴۹	بوشهر
×	×	۲۸۱۴۶۲	۹۰۰۰۰۰۰	تهران
×	×	۱۹۰۷۶۹	۸۵۰۰۰۰۰	چهارمحال و بختیاری
×	×	۲۹۴۳۷۰	۱۸۶۸۲۱۲۲۹	خراسان جنوبی
×	×	۱۶۳۰۱۰	۱۷۷۶۰۰۰۰	خراسان رضوی
×	×	۱۹۵۲۳۲	۱۴۵۸۷۶۴۴۶	خراسان شمالی
۹۳۱۰۳۴۴۸	×	۳۱۴۰۲۵	۱۴۰۹۸۷۲۴۵	خوزستان
×	×	×	۱۵۵۵۷۵۵۵۶	زنجان
×	×	۱۸۱۰۹۵	۱۵۲۱۷۳۹۱۳	سمنان
×	×	۳۵۲۵۳۷	×	سیستان و بلوچستان
۱۷۷۰۷۹۷۷۵	×	۲۲۳۸۱۸	۱۶۴۲۷۸۱۸۹	فارس
×	×	۱۸۶۲۵۹	۱۳۲۵۰۸۱۶۳	قزوین
×	×	×	×	قم
×	×	۲۰۰۷۱۷	۱۰۷۷۶۲۲۰۸	کردستان
۱۳۷۷۳۵۸۴۹	×	۴۶۶۷۰۳	۱۳۳۲۶۸۲۲۹	کرمان
×	×	×	۱۳۱۷۴۵۹۰۲	کرمانشاه
×	×	۲۹۳۶۸۴	۱۲۸۱۶۱۷۶۵	کهگیلویه و بویراحمد
×	×	۲۳۹۹۲۶	۱۵۳۰۵۹۲۱۱	گلستان
×	×	۲۶۷۳۹۶	۹۲۶۵۱۳۱۶	گیلان
۱۳۲۱۵۶۸۶۳	×	۱۸۵۹۳۲	۹۵۷۲۵۱۹۱	لرستان
×	×	۳۶۴۳۲۲	۱۷۷۶۳۰۶۶۷	مازندران
×	×	۲۹۷۰۳۰	۱۶۰۴۴۳۹۲۵	مرکزی
×	×	×	۱۰۸۴۶۱۵۳۸	هرمزگان
×	×	×	۱۵۵۸۰۶۴۵۲	همدان
×	×	۲۷۶۹۳۹	۱۸۸۳۱۰۵۰۲	یزد

۲- قیمت فروش انواع دام زنده: زمستان ۱۳۹۸ (دنباله)

(ریال)

گاو کمتر از دو سال			استان
پرورای (کیلوگرم)	ماده (راس)	نر غیر پرورای (راس)	
۳۰۶۳۸۵	۹۴۲۹۷۷۳۵	۹۵۵۳۱۴۰۸	کل کشور
۲۹۰۳۳۸	۹۲۴۱۶۳۷۶	۶۷۵۰۹۴۳۴	آذربایجان شرقی
۳۰۳۲۷۶	۹۸۹۲۲۲۹۴	۱۰۵۸۰۰۰۰۰	آذربایجان غربی
۳۰۳۲۵۹	۹۵۰۲۴۹۳۴	×	اردبیل
۳۱۰۶۱۰	۱۴۰۰۸۴۷۴۶	۲۰۰۰۰۰۰۰۰	اصفهان
۳۳۰۶۹۹	×	×	البرز
۳۴۱۳۱۷	۱۱۳۲۲۷۰۲۷	×	ایلام
۳۴۵۱۲۶	۷۰۰۰۰۰۰۰	×	بوشهر
۳۲۶۰۰۲	×	×	تهران
۲۹۴۶۰۳	×	×	چهارمحال و بختیاری
۲۹۹۸۲۳	۱۱۷۸۱۲۵۰۰	×	خراسان جنوبی
۲۶۷۸۵۹	۱۲۵۱۰۰۰۰۰	×	خراسان رضوی
۲۹۵۵۸۳	۸۸۵۶۷۲۸۰	×	خراسان شمالی
۳۶۱۲۳۰	۶۴۶۰۰۰۰۰	۷۹۶۷۲۸۹۷	خوزستان
۳۰۶۳۷۲	×	×	زنجان
۲۹۸۵۲۶	۱۲۳۰۴۹۶۴۵	×	سمنان
۳۶۰۹۱۲	×	×	سیستان و بلوچستان
۳۰۸۴۱۴	۱۳۴۸۱۷۱۵۲	۱۵۷۴۸۱۵۹۵	فارس
۲۷۶۰۸۱	۱۱۷۵۶۴۵۱۶	×	قزوین
۲۹۵۲۸۳	×	×	قم
۳۴۰۵۹۸	۸۱۸۵۴۷۳۰	×	کردستان
۴۵۵۹۳۹	×	۷۷۰۰۱۶۱۸	کرمان
۲۹۶۷۸۴	×	×	کرمانشاه
۲۸۱۳۸۷	۸۲۸۵۷۱۴۳	۷۳۷۶۱۹۰۵	کهگیلویه و بویراحمد
۲۹۰۲۷۰	۹۹۰۸۶۶۵۱	۷۵۵۲۶۳۱۶	گلستان
۲۷۹۲۳۷	۴۷۰۴۴۵۳۰	×	گیلان
۲۸۵۰۷۰	۵۸۲۴۷۲۳۲	۵۹۴۸۶۹۵۷	لرستان
۳۷۹۱۳۹	۹۱۶۵۰۴۲۴	×	مازندران
۳۰۱۰۹۰	۱۱۳۵۲۴۵۹۰	×	مرکزی
۴۵۰۳۹۱	×	۸۰۰۰۰۰۰۰	هرمزگان
۳۸۷۹۲۱	×	×	همدان
۳۲۳۲۰۵	۲۰۰۶۵۷۸۹۵	۲۲۰۰۰۰۰۰۰	یزد

۳- متوسط قیمت فروش یک کیلوگرم از فراورده‌های دامی: زمستان ۱۳۹۸ (ریال)

کود حیوانی گوسفندی	کود حیوانی گاو	شیر (چرخ نشده)				استان
		شیر گاو میش	شیر گاو	شیر بز	شیر گوسفندی	
۱۱۸۳	۱۱۱۸	۴۶۸۸۴	۲۳۵۵۵	۷۰۹۲۴	۸۴۰۱۶	کل کشور
۷۰۱	۳۷۴	۷۶۹۷۳	۲۲۸۴۸	۹۴۰۹۳	۹۶۳۷۳	آذربایجان شرقی
۴۷۵	۳۲۳	۶۴۴۸۵	۱۸۸۸۳	×	۸۰۰۰۰	آذربایجان غربی
×	۲۵۵	۴۸۰۴۷	۲۲۰۱۰	۶۳۱۸۶	۶۴۲۸۷	اردبیل
۱۱۵۳	۱۰۶۹	×	۲۵۲۱۹	×	×	اصفهان
۶۲۵۶	۵۹۷	×	۲۶۲۰۱	×	۵۶۵۶۷	البرز
×	۹۹۴	×	۲۴۲۰۹	×	×	ایلام
۲۰۴۳	۱۷۱۴	×	۳۸۴۴۰	۴۲۱۹۵	۴۰۰۰۰	بوشهر
۲۱۲۳	۲۳۳۴	×	۲۷۴۴۹	×	×	تهران
×	×	×	۲۰۳۶۵	×	×	چهارمحال و بختیاری
۸۰۰	۹۵۱	×	۲۵۵۶۴	۴۹۱۵۳	×	خراسان جنوبی
۹۸۶	۱۴۶۱	×	۲۲۸۸۵	×	×	خراسان رضوی
۶۹۷	۸۲۹	×	۲۲۳۳۵	×	×	خراسان شمالی
۴۸۱	۴۴۸	۳۵۴۴۶	۲۲۶۲۸	×	×	خوزستان
×	×	×	۲۴۵۵۶	×	×	زنجان
۵۱۶	۶۶۶	×	۲۴۶۲۵	×	×	سمنان
۸۹۹	×	×	۲۳۷۷۷	۲۲۷۸۹	۲۲۸۸۶	سیستان و بلوچستان
۱۷۶۴	۱۳۷۶	×	۲۵۱۲۵	۴۰۳۶۶	۳۸۲۶۷	فارس
۷۶۹	۷۰۷	×	۲۳۷۷۷	×	×	قزوین
۵۲۹	۵۲۵	×	۲۴۷۴۱	×	×	قم
۲۶۴	۱۸۹	×	۲۶۴۳۱	×	۳۰۰۰۰	کردستان
۱۷۸۷	۱۶۲۶	×	۲۴۱۴۰	×	×	کرمان
×	×	×	۲۳۵۹۴	×	×	کرمانشاه
۶۶۴	۵۲۶	×	۲۴۳۴۴	۳۱۰۳۲	×	کهگیلویه و بویراحمد
×	۵۹۳	×	۲۲۹۶۳	×	۵۰۰۰۰	گلستان
×	۹۴۳	۶۱۴۷۲	۲۵۰۱۴	×	×	گیلان
۵۰۰	۲۶۴	×	۲۰۲۷۰	×	×	لرستان
×	×	۳۵۰۰۰	۲۸۱۸۰	×	۴۸۹۶۲	مازندران
×	۵۳۳	×	۲۲۳۱۴	×	×	مرکزی
۵۲۱۹	×	×	×	×	×	هرمزگان
×	×	×	۲۴۰۹۷	×	×	همدان
۳۴۳۳	۲۷۱۲	×	۲۵۴۴۲	×	×	یزد

۴- متوسط هزینه انواع خدمات ماشینی کشاورزی برای یک هکتار: زمستان ۱۳۹۸ (ریال)

دیسک با تراکتور		شخم با تراکتور			استان
دیم	آبی	باغ	دیم	آبی	
۷۱۲۶۵۹	۱۲۲۳۳۵۱	۵۵۷۰۲۹۱	۱۷۲۱۸۹۸	۲۴۰۱۶۹۷	کل کشور
×	۱۸۴۳۲۴۳	۳۰۰۵۹۲۸	۲۶۰۵۱۸۶	۲۹۲۲۷۸۴	آذربایجان شرقی
×	×	×	۲۰۸۵۵۲۶	۳۴۹۱۸۷۰	آذربایجان غربی
×	×	×	×	×	اردبیل
×	×	×	۱۹۵۵۵۵۶	۵۰۲۰۵۶۷	اصفهان
×	۲۹۲۳۶۱۱	۳۰۶۲۵۰۰	×	۲۳۴۴۴۴۴	البرز
۱۲۰۰۰۰۰	۱۱۸۷۲۶۴	×	۱۴۹۸۳۸۲	۱۴۸۱۰۸۶	ایلام
۶۵۰۰۰۰	۷۳۷۹۷۵	۱۷۶۸۴۶۷	۱۹۶۵۸۵۴	۱۷۸۵۵۷۷	بوشهر
۱۲۰۰۰۰۰	۹۶۸۷۹۲	×	۲۳۶۰۰۰۰	۱۹۱۱۹۱۷	تهران
×	×	×	×	×	چهارمحال و بختیاری
۱۱۶۵۰۰۰	×	×	۲۵۷۰۸۹۰	۲۵۰۴۵۸۸	خراسان جنوبی
۶۶۲۹۳۲	۶۹۱۰۹۳	۲۱۵۹۶۵۹	۱۶۱۱۴۰۵	۲۰۷۷۵۶۲	خراسان رضوی
۷۵۲۵۷۹	۱۰۰۰۰۰۰	×	۱۶۷۲۳۳۶	۲۴۱۶۶۶۷	خراسان شمالی
×	۹۳۶۶۳۹	۲۰۰۰۰۰۰	۵۴۵۲۳۸۱	۱۷۹۷۷۶۹	خوزستان
×	۲۰۲۶۱۰۵	×	×	۳۱۲۸۶۶۵	زنجان
×	×	۴۸۳۳۳۳۳۳	۱۸۰۳۹۲۲	۲۳۹۲۵۷۵	سمنان
×	×	×	×	۱۸۶۷۲۲۴	سیستان و بلوچستان
۱۴۳۲۲۰۱	۱۲۳۹۷۲۹	۲۲۸۵۹۱۱	۲۴۴۶۷۰۸	۲۵۲۴۴۲۷	فارس
×	×	×	×	×	قزوین
×	۶۶۴۸۸۸۶	×	×	۲۳۵۹۲۱۴	قم
×	×	×	۲۰۳۳۳۳۳	×	کردستان
×	×	۳۵۰۷۹۷۵	×	۳۹۳۵۴۸۴	کرمان
۱۲۰۴۸۳۹	۱۲۳۴۲۲۲	۸۷۵۰۰۰۰	۱۶۲۸۰۰۶	۲۱۴۷۷۹۰	کرمانشاه
۱۶۰۰۰۰۰	۱۳۰۴۸۷۸	×	۱۹۰۵۷۶۳	۳۳۰۰۰۰۰	کهگیلویه و بویراحمد
۲۰۰۰۰۰۰	۹۲۵۶۴۱	۲۰۰۰۰۰۰	×	۱۸۰۷۶۹۲	گلستان
×	۳۹۳۱۷۴۱	×	×	۷۴۲۰۴۵۵	گیلان
×	×	×	۱۳۸۰۲۹۲	۲۵۰۵۳۰۳	لرستان
×	×	۵۱۶۸۱۱۹	×	۶۱۴۸۱۴۸	مازندران
×	×	×	۱۶۸۸۱۳۲	۲۴۸۰۶۴۵	مرکزی
×	×	×	×	×	هرمزگان
×	×	×	×	×	همدان
×	۳۲۲۵۴۳۰	۴۸۴۵۴۷۶	×	۵۱۳۷۷۰۱	یزد

۴- متوسط هزینه انواع خدمات ماشینی کشاورزی برای یک هکتار: زمستان ۱۳۹۸ (دنباله) (ریال)

کمباین زمین دیم	کمباین زمین آبی	کمباین (درو، خرمنکوبی)	شخم با تیلا		شخم و دیسک با تراکتور		استان
			باغ	زمین زراعی	دیم	آبی	
×	۳۱۳۹۴۴۶	۳۱۳۹۴۴۶	۵۷۴۲۷۳۵	۱۳۳۲۶۹	۲۳۴۹۴۰۲	۴۴۸۲۶۳۱	کل کشور
×	×	×	۳۳۰۰۰۰۰	×	×	۴۷۹۰۹۰۹	آذربایجان شرقی
×	×	×	×	×	×	×	آذربایجان غربی
×	×	×	×	×	×	×	اردبیل
×	×	×	۸۹۶۳۸۰۱	×	×	۵۶۶۱۲۹۰	اصفهان
×	×	×	۲۹۵۷۱۴۳	×	×	۳۰۹۸۲۹۱	البرز
×	۳۸۶۶۶۶۷	۳۸۶۶۶۶۷	×	×	×	×	ایلام
×	×	×	×	×	×	×	بوشهر
×	×	×	×	×	×	۳۵۲۰۰۰۰	تهران
×	×	×	×	×	×	×	چهارمحال و بختیاری
×	×	×	۲۷۶۹۳۵۵	۱۲۰۵۶۸۲	×	×	خراسان جنوبی
×	×	×	۵۴۵۵۷۴۷	۷۴۶۶۳۳	×	×	خراسان رضوی
×	×	×	×	×	۲۲۶۴۷۰۲	۲۳۵۹۳۷۵	خراسان شمالی
×	۳۰۲۲۴۴۸	۳۰۲۲۴۴۸	×	×	×	×	خوزستان
×	×	×	×	×	×	×	زنجان
×	×	×	۲۹۷۹۲۸۳	×	×	۳۷۵۰۰۰۰	سمنان
×	×	×	×	×	×	×	سیستان و بلوچستان
×	×	×	۶۳۶۳۱۴۰	×	×	۴۳۰۱۲۰۵	فارس
×	×	×	×	×	×	×	قزوین
×	×	×	×	×	×	۳۰۸۶۵۹۳	قم
×	×	×	×	×	۲۲۰۰۰۰۰	×	کردستان
×	×	×	۵۷۵۸۰۱۹	۸۰۰۰۰۰۰	×	۵۹۷۰۲۳۹	کرمان
×	×	×	۱۰۵۱۸۵۱۹	×	×	×	کرمانشاه
×	×	×	×	×	×	×	کهگیلویه و بویراحمد
×	×	×	×	×	۴۰۰۰۰۰۰	۳۰۰۰۰۰۰	گلستان
×	×	×	۹۴۸۰۳۶۶	×	×	×	گیلان
×	×	×	×	×	×	×	لرستان
×	×	×	۵۸۵۱۰۶۴	×	×	×	مازندران
×	×	×	۱۶۸۰۰۰۰۰	×	×	×	مرکزی
×	۳۲۶۹۴۹۲	۳۲۶۹۴۹۲	×	×	×	×	هرمزگان
×	×	×	×	×	×	×	همدان
×	×	×	۴۳۵۴۴۱۲	×	×	×	یزد

۵ - متوسط دستمزد یک روز کارگر کشاورزی: زمستان ۱۳۹۸ (ریال)

کارگر نشاکار		کارگر میوه چین		استان
زن	مرد	زن	مرد	
۹۱۴۸۰۶	۹۶۷۱۲۳	۷۵۸۲۰۵	۸۲۶۲۸۱	کل کشور
×	×	×	×	آذربایجان شرقی
×	×	×	×	آذربایجان غربی
×	×	×	×	اردبیل
×	۹۶۴۱۳۰	۹۰۰۰۰۰	۱۱۰۳۸۷۵	اصفهان
×	×	۶۰۰۰۰۰	۸۰۰۰۰۰	البرز
×	×	×	×	ایلام
۸۰۵۹۸۸	۸۰۳۸۶۹	۷۵۰۶۰۸	۸۰۲۳۱۹	بوشهر
۷۷۸۹۱۹	۱۱۲۰۲۵۳	۸۰۰۰۰۰	۱۰۱۱۳۲۱	تهران
×	×	×	×	چهارمحال و بختیاری
×	×	×	×	خراسان جنوبی
×	×	×	×	خراسان رضوی
×	×	×	×	خراسان شمالی
×	۹۲۶۲۵۵	×	۶۷۴۶۰۶	خوزستان
×	×	×	×	زنجان
×	×	×	×	سمنان
×	×	×	×	سیستان و بلوچستان
۱۱۰۰۰۰۰	۱۱۹۲۹۷۵	۸۴۸۶۴۹	۹۴۹۳۸۴	فارس
×	×	×	×	قزوین
×	×	×	×	قم
×	×	×	×	کردستان
×	×	۷۱۶۷۳۶	۹۹۵۲۵۷	کرمان
×	×	×	×	کرمانشاه
×	×	×	۸۴۸۱۴۸	کهگیلویه و بویراحمد
×	×	۴۰۰۰۰۰	۶۰۰۰۰۰	گلستان
×	×	۹۷۰۷۳۶	۱۱۰۳۹۲۶	گیلان
×	×	×	×	لرستان
×	×	۷۵۰۰۰۰	۸۷۰۰۰۰	مازندران
×	×	۶۷۴۱۹۴	۷۷۲۰۰۰	مرکزی
×	×	۷۷۴۱۰۲	۸۴۰۷۳۴	هرمزگان
×	×	۸۴۰۰۰۰	۹۳۶۵۵۹	همدان
×	×	×	۸۵۸۷۰۹	یزد

۵ - متوسط دستمزد یک روز کارگر کشاورزی: زمستان ۱۳۹۸ (دنباله)

کارگر بیل زن (مرد)		کارگر نهرکش و مرزبند (مرد)	کارگر وچین کار و تنک کار		استان
باغ	زمین زراعی		زن	مرد	
۱۵۰۸۱۵	۹۸۲۱۸۴	۹۲۰۸۹۴	۵۴۵۰۵۰	۹۲۶۰۸۵	کل کشور
۱۲۰۶۷۶۳	۱۱۵۹۴۷۹	۱۰۳۶۷۰۷	×	۱۵۲۸۳۹۸	آذربایجان شرقی
۱۰۲۹۶۸۲	۹۳۰۷۶۹	×	×	×	آذربایجان غربی
×	×	×	×	×	اردبیل
۱۰۶۰۱۸۱	۱۰۳۶۰۴۹	۱۰۳۷۰۳۷	×	×	اصفهان
۸۰۰۴۳۳	۸۹۲۰۸۸	۸۵۰۵۸۸	×	×	البرز
۸۵۰۰۰۰	۸۲۲۹۷۷	۸۲۳۲۵۳	×	×	ایلام
۹۵۳۷۲۵	×	×	×	×	بوشهر
۱۰۹۴۸۵۷	۱۰۸۶۷۷۹	۱۰۲۰۰۰۰	۸۰۰۰۰۰	۹۷۲۷۲۷	تهران
۷۶۱۷۹۵	۷۸۸۴۰۹	×	×	×	چهارمحال و بختیاری
۷۰۰۰۰۰	۶۰۰۰۰۰	۴۵۲۴۵۹	×	۶۰۰۰۰۰	خراسان جنوبی
۶۵۴۴۴۰	×	×	×	×	خراسان رضوی
۷۳۰۴۴۴	۷۳۱۳۲۹	۸۱۰۰۵۷	×	۱۰۳۸۳۱۵	خراسان شمالی
۵۷۶۰۵۳	۶۴۰۶۲۵	۸۳۴۴۴۱	۴۷۹۱۲۱	۵۰۷۱۸۸	خوزستان
×	×	×	×	۱۲۹۶۲۲۶	زنجان
۸۵۸۰۹۳	۸۴۷۵۷۳	۸۰۰۰۰۰	×	×	سمنان
×	۴۱۱۷۶۵	×	×	×	سیستان و بلوچستان
۹۸۲۲۴۱	۹۹۰۵۶۱	۱۰۳۲۴۱۸	۹۲۶۱۷۲	۱۰۸۸۶۲۳	فارس
×	×	×	×	×	قزوین
۱۰۴۱۷۵۰	۱۰۳۱۷۹۶	۱۰۳۴۲۶۰	۶۴۰۵۴۷	۱۰۲۸۹۲۷	قم
×	×	×	×	×	کردستان
۸۱۵۷۴۴	۹۲۱۷۳۹	×	×	×	کرمان
۱۵۵۷۱۹۰	×	۱۰۰۰۰۰۰	۹۰۰۰۰۰	۹۰۰۰۰۰	کرمانشاه
۹۰۹۳۳۸	۸۴۶۱۵۴	×	×	۱۰۳۶۶۹۱	کهگیلویه و بویراحمد
۵۵۲۵۸۶	۶۱۳۲۲۹	۶۳۵۷۱۴	۴۲۵۰۸۹	۵۹۸۶۵۸	گلستان
۹۸۵۰۹۲	×	×	×	×	گیلان
×	×	×	×	×	لرستان
۱۰۴۴۵۹۰	×	×	۷۱۱۲۱۵	×	مازندران
۱۰۶۱۱۱۱	×	×	×	×	مرکزی
×	×	×	×	×	هرمزگان
×	×	×	×	×	همدان
۸۹۹۵۵۶	۸۴۱۷۹۸	۹۲۲۴۴۴	×	×	یزد