

ریاست جمهوری
سازمان برنامه و بودجه کشور
مرکز آمار ایران

اطلاعات پروانه‌های ساختمانی
صادر شده توسط شهرداری‌های کشور
پاییز ۱۳۹۸

مرکز آمار ایران

علم
 اعمت
 المصم
 ابراهیم رجبی
 ابراهیم رجبی
 ابراهیم رجبی

نشانه‌های نشریات مرکز آمار ایران	□
آمار گردآوری نشده است.	-
آمار در دسترس نیست.	000
ذاتاً یا عملاً وجود ندارد.	×
جمع و محاسبه غیرممکن یا بی‌معنی است.	××
رقم کمتر از نصف واحد است.	
رقم (نسبت) ناچیز و قابل صرف‌نظر کردن است.	//
رقم غیرقطعی است.	*
رقم جنبه تخمینی دارد.	**
به دلیل حفظ محرمانگی، رقم قابل انتشار نیست.	⊙

اختلاف در سرجمع‌ها به علت سرراست کردن ارقام است. محاسبه نسبت‌ها و شاخص‌ها قبل از سرراست کردن ارقام صورت گرفته است.

مقدمه

گردآوری و تهیه‌ی آمار و اطلاعات صحیح و قابل استناد یکی از گام‌های اساسی در فرایند برنامه‌ریزی است. نیاز برنامه‌ریزان شهری به آمار و اطلاعات در بخش ساختمان و مسکن و نیز اهمیت ویژه‌ی این بخش در اقتصاد کشور، همکاران مرکز آمار ایران را بر آن داشت تا گوشه‌ای از این نیازها را با استفاده از گردآوری برخی اطلاعات ثبت شده در پروانه‌های ساختمانی تامین کنند. طرح گردآوری اطلاعات پروانه‌های ساختمانی صادرشده توسط شهرداری‌های کشور با هدف اصلی تعیین میزان ساخت و ساز ساختمان در نقاط شهری کشور و نیز تعیین برخی مشخصات آن‌ها از سال ۱۳۵۸ به اجرا گذاشته شد.

با توجه به بازنگری شهرداری تهران در اطلاعات ارسالی، نشریه‌ی حاضر، نتایج اصلاحی این طرح در فصل پاییز سال ۱۳۹۸ را به تفکیک هر یک از استان‌های کشور و نیز شهر تهران ارائه می‌دهد. این نشریه شامل ۱۵ جدول است که اطلاعاتی نظیر تعداد پروانه‌های صادرشده برای احداث ساختمان، تعداد واحد مسکونی پیش‌بینی شده در این پروانه‌ها، مساحت زمین و زیربنا و... را در برمی‌گیرد. در استفاده از اطلاعات آماری این نشریه، توجه به این نکته ضروری است که آمار و اطلاعات مربوط به مشخصات فیزیکی ساختمان‌ها و تعداد واحد مسکونی آن‌ها، در مرحله قبل از احداث ساختمان و بر پایه اطلاعات مندرج در پروانه‌های ساختمانی صادره از سوی شهرداری‌ها، گردآوری و در این نشریه ارائه شده است.

این نشریه در دفتر آمارهای صنعت، معدن و زیربنایی مرکز آمار ایران توسط کارشناسان گروه آمارهای مسکن و ساختمان با همکاری شهرداری‌های تمام شهرهای کشور و سازمان برنامه و بودجه‌ی استان‌های سراسر کشور تهیه شده است.

فهرست مندرجات

عنوان	صفحه
مقدمه	۵
تعاریف و مفاهیم طرح	۹
گزیده یافته‌های آماری	۱۱
الف- شهر تهران	۱۱
ب- نقاط شهری کشور	۱۳
نمودارها	۱۷
نمودار ۱- مقایسه‌ی تعداد پروانه‌های ساختمانی صادر شده برای احداث ساختمان توسط شهرداری‌های کل کشور و تعداد واحد مسکونی پیش‌بینی شده در آن‌ها در پاییز ۱۳۹۷ و پاییز ۱۳۹۸	۱۹
نمودار ۲- مقایسه‌ی تعداد پروانه‌های ساختمانی صادر شده برای احداث ساختمان توسط شهرداری تهران و تعداد واحد مسکونی پیش‌بینی شده در آن‌ها در پاییز ۱۳۹۷ و پاییز ۱۳۹۸	۱۹
نمودار ۳- مقایسه‌ی سهم مساحت زیربنای پروانه‌های احداث ساختمان در شهر تهران با سایر شهرهای کشور- پاییز ۱۳۹۸	۲۰
نمودار ۴- مقایسه‌ی سهم تعداد واحدهای مسکونی پروانه‌های احداث ساختمان در شهر تهران با سایر شهرهای کشور- پاییز ۱۳۹۸	۲۰
نمودار ۵- مقایسه‌ی تعداد واحدهای مسکونی در پروانه‌های احداث ساختمان شهرهای کشور با فصل قبل و فصل مشابه سال قبل به تفکیک استان- پاییز ۱۳۹۸	۲۱
نمودار ۶- مقایسه‌ی تعداد واحدهای مسکونی در پروانه‌های احداث ساختمان شهر تهران با فصل قبل و فصل مشابه سال قبل به تفکیک منطقه- پاییز ۱۳۹۸	۲۱
نمودار ۷- مقایسه‌ی مساحت زیربنا در پروانه‌های احداث ساختمان شهرهای کشور با فصل قبل و فصل مشابه سال قبل به تفکیک استان- پاییز ۱۳۹۸	۲۲

نمودار ۸- مقایسه‌ی مساحت زیربنا در پروانه‌های احداث ساختمان شهر تهران با فصل قبل و فصل مشابه سال قبل به تفکیک

منطقه- پاییز ۱۳۹۸ ۲۲

نمودار ۹- روند تغییرات تعداد پروانه‌های ساختمانی صادر شده برای احداث ساختمان در شهر تهران و کل کشور از پاییز ۱۳۹۳ تا

پاییز ۱۳۹۸ ۲۳

نمودار ۱۰- روند تغییرات تعداد واحد مسکونی در پروانه‌های احداث ساختمان در شهر تهران و کل کشور از پاییز ۱۳۹۴ تا پاییز ۱۳۹۸ ۲۳

نمودار ۱۱- روند تغییرات مساحت زیربنا در پروانه‌های احداث ساختمان در شهر تهران و کل کشور از پاییز ۱۳۹۴ تا پاییز ۱۳۹۸ ۲۴

نمودار ۱۲- روند تغییرات مساحت زمین در پروانه‌های احداث ساختمان در شهر تهران و کل کشور از پاییز ۱۳۹۴ تا پاییز ۱۳۹۸ ۲۴

جدول‌های آماری ۲۵

۱- تعداد پروانه‌های ساختمانی برحسب نوع پروانه، بخش متقاضی و استان: پاییز ۱۳۹۸ ۲۷

۲- مساحت زیربنای تعیین شده در پروانه‌های ساختمانی برحسب نوع پروانه، بخش متقاضی و استان: پاییز ۱۳۹۸ ۲۸

۳- تعداد واحد مسکونی تعیین شده در پروانه‌های ساختمانی برحسب نوع پروانه، بخش متقاضی و استان: پاییز ۱۳۹۸ ۲۹

۴- تعداد پروانه و مساحت زمین در پروانه‌های احداث ساختمان برحسب وضع زمین و استان: پاییز ۱۳۹۸ ۳۰

۵- تعداد پروانه‌های احداث ساختمان برحسب تعداد طبقات ساختمان و استان: پاییز ۱۳۹۸ ۳۱

۶- تعداد پروانه‌های احداث ساختمان برحسب نوع اسکلت و مصالح عمده‌ی به‌کار رفته در ساختمان و استان: پاییز ۱۳۹۸ ۳۲

۷- تعداد پروانه‌های احداث ساختمان برحسب مورد استفاده‌ی ساختمان و استان: پاییز ۱۳۹۸ ۳۳

۸- مساحت زمین در پروانه‌های احداث ساختمان برحسب مورد استفاده‌ی ساختمان و استان: پاییز ۱۳۹۸ ۳۴

۹- مساحت زیربنا در پروانه‌های احداث ساختمان برحسب مورد استفاده‌ی ساختمان و استان: پاییز ۱۳۹۸ ۳۵

۱۰- تعداد واحد مسکونی تعیین شده در پروانه‌های احداث ساختمان برحسب مورد استفاده‌ی ساختمان و استان: پاییز ۱۳۹۸ ۳۶

۱۱- تعداد پروانه‌های احداث ساختمان مسکونی برحسب مساحت زمین و استان: پاییز ۱۳۹۸ ۳۷

۱۲- تعداد پروانه‌های احداث ساختمان مسکونی برحسب مساحت زیربنا و استان: پاییز ۱۳۹۸ ۳۸

۱۳- تعداد پروانه‌های احداث ساختمان مسکونی برحسب تعداد طبقات ساختمان و استان: پاییز ۱۳۹۸ ۳۹

۱۴- تعداد پروانه‌های احداث ساختمان مسکونی برحسب نوع اسکلت و مصالح عمده‌ی به‌کار رفته در ساختمان و استان: پاییز ۱۳۹۸ ۴۰

۱۵- تعداد پروانه‌های احداث ساختمان مسکونی برحسب تعداد واحد مسکونی و استان: پاییز ۱۳۹۸ ۴۱

تعاریف و مفاهیم طرح

پروانه ساختمانی: جواز ساخت ساختمان است که از طرف شهرداری‌ها یا سایر مراجع دارای صلاحیت صادر می‌شود.

واحد مسکونی: عبارت از تمام یا قسمتی از یک ساختمان است که حداقل شامل یک اتاق و سرویس (حداقل یک توالی) مستقل بوده و دارای ورودی مستقیم یا غیرمستقیم از معبر عمومی باشد. شکل متعارف آن، واحد مسکونی آپارتمانی و غیرآپارتمانی است که برای سکونت یک خانوار ساخته می‌شود.

بخش متقاضی پروانه:

خصوصی: متقاضی پروانه ساختمانی، فرد، موسسه یا شرکت خصوصی باشد.

تعاونی: متقاضی پروانه ساختمانی یک شرکت تعاونی باشد و پروانه ساختمانی به نام آن شرکت تعاونی صادرشده باشد.

دولتی: متقاضی پروانه ساختمانی یکی از سازمان‌های دولتی یا وابسته به دولت باشد. برای مثال نهادهای انقلاب اسلامی، شهرداری‌ها و سازمان‌های مشابه، دولتی است.

نوع پروانه:

احداث بنا (تخریب و نوسازی، پروانه ساخت): پروانه ساختمانی است که به منظور ساخت و ایجاد بنای جدید صادر می‌شود.

افزایش بنا (اضافه اشکوب، توسعه بنا): پروانه ساختمانی است که به منظور افزایش سطح یا حجم بنای موجود صادر می‌شود.

وضعیت زمین قبل از احداث بنا:

بایر: منظور زمینی است که هیچ‌گونه فعالیت اقتصادی (مثلاً کشاورزی و ...) روی آن انجام نمی‌گیرد و دارای ساختمان یا تاسیساتی نیز نیست.

باغ، باغچه یا مزرعه: زمینی است که باغ، فضای سبز یا مزرعه بوده که در آن درختکاری، زراعت و نظایر آن انجام می‌شود.

ساختمان تخریبی: در مواردی که زمین پروانه صادرشده، مربوط به بنایی باشد که به دلیل کلنگی بودن یا دلایل دیگر قصد تخریب آن و احداث بنای جدید باشد.

مورد استفاده‌ی پروانه:

مسکونی: پروانه ساختمانی است که با شرایط معین در ملک مشخص برای تصرف مسکونی صادر می‌شود.

تجاری: پروانه ساختمانی است که با شرایط معین در ملک مشخص برای تصرف تجاری صادر می‌شود.

آموزشی: پروانه ساختمانی است که با شرایط معین در ملک مشخص برای تصرف آموزشی صادر می‌شود.

بهداشتی یا درمانی: پروانه ساختمانی است که با شرایط معین در ملک مشخص برای تصرف بهداشتی-درمانی صادر می‌شود.

صنعتی: پروانه ساختمانی است که با شرایط معین در ملک مشخص برای تصرف صنعتی صادر می‌شود.

مسکونی و تجاری (مسکونی و کارگاه توام): اگر بنا علاوه بر کاربرد مسکونی یک یا چند کاربرد دیگر نیز داشته باشد (مثلاً مسکونی و تجاری یا مسکونی و آموزشی)، مسکونی و تجاری محسوب می‌شود.

سایر: بناهایی که در هیچ یک از طبقه‌بندی‌های فوق قرار نمی‌گیرند، نظیر بناهای عمومی، مذهبی، ورزشی، تفریحی (مانند سینماها و تئاترها)، سالن‌های اجتماعات مستقل و نظایر آن‌ها در این گروه قرار می‌گیرند.

نوع اسکلت بنا:

بتون آرمه: چنانچه اسکلت یک بنا از بتون آرمه (بتون همراه با آرماتور و میلگرد) ساخته شود، بنای با اسکلت بتون آرمه نامیده می‌شود که این اسکلت، بار بنا را تحمل می‌کند.

فلزی: ساختمانی که پیکربندی و اتصالات آن جهت مقاومت در برابر نیروهای داخلی و خارجی (ثقلی و جانبی) از قطعات فولادی است.

سایر: در صورتی که اسکلت بنا حالتی غیر از دو حالت فوق باشد، اسکلت آن سایر محسوب می‌شود.

ساختمان با مصالح بنایی: ساختمانی است که پیکربندی و اتصالات آن جهت مقاومت در برابر نیروهای داخلی و خارجی (ثقلی و جانبی) از مصالح بنایی متداول باشد. این تعریف، ساختمان‌های با اسکلت فلزی و بتونی را شامل نمی‌شود.

آجر (سفال یا سنگ) و آهن یا تیرچه بلوک: ساختمانی است که دیوارهای بنای آجری (سفال یا سنگی) بار بنا را تحمل می‌کند.

آجر (سنگ) و چوب: تقسیم بار سقف با ایجاد دهنه‌های مناسب برای اجرای سقف توسط تیرهای چوبی انجام می‌شود و از محل اتصال این تیرهای چوبی با دیوارها، سنگینی سقف به دیوارها منتقل می‌شود.

بلوک سیمانی (با هر نوع سقف): در این حالت مصالح به کار رفته در دیوارها را بلوک سیمانی تشکیل می‌دهد.

گزیده یافته‌های آماری

به دلیل اهمیت اطلاعات شهر تهران و به منظور حفظ قابلیت مقایسه‌ی اطلاعات با دوره‌های قبل، آمار مربوط به شهر تهران، به صورت سطری جداگانه در ذیل استان تهران در جداول ۱ تا ۱۵ ارائه شده است. بر همین اساس، خلاصه یافته‌های این نشریه نیز در دو بخش "الف" برای شهر تهران و "ب" برای نقاط شهری کل کشور، تهیه شده است که به شرح زیر ارائه می‌شود.

الف- شهر تهران

در پاییز سال ۱۳۹۸، تعداد پروانه‌ی ساختمانی توسط شهرداری تهران صادرشده است که نسبت به فصل گذشته ۸/۰ درصد افزایش و نسبت به فصل مشابه سال گذشته ۱/۸ درصد کاهش داشته است، این تعداد پروانه حدود ۶/۶ درصد از کل پروانه‌های ساختمانی کشور را تشکیل می‌دهد. از کل پروانه‌های صادرشده ۳ پروانه (۰/۱ درصد) مربوط به افزایش بنا و ۲۲۹۲ پروانه (۹۹/۹ درصد) مربوط به احداث ساختمان بوده است که پروانه‌های صادرشده برای احداث ساختمان نسبت به فصل گذشته حدود ۸/۳ درصد افزایش و نسبت به فصل مشابه سال گذشته حدود ۱/۹ درصد کاهش داشته است.

مجموع مساحت زیربنای تعیین شده در پروانه‌های صادرشده برای احداث ساختمان از سوی شهرداری تهران در پاییز سال ۱۳۹۸ در حدود ۳۱۲۲ هزار مترمربع بوده است که نسبت به فصل گذشته حدود ۱۷/۱ درصد افزایش و نسبت به فصل مشابه سال گذشته حدود ۷/۴ درصد کاهش داشته است و در حدود ۱۹/۹ درصد از مجموع کل زیربنای تعیین شده در پروانه‌های صادرشده برای احداث ساختمان از سوی شهرداری‌های کشور را تشکیل می‌دهد. همچنین متوسط مساحت زیربنا در پروانه‌های احداث ساختمان حدود ۱۳۶۲ مترمربع و در پروانه‌های احداث ساختمان مسکونی حدود ۱۱۴۹ مترمربع بوده است.

تعداد واحدهای مسکونی پیش‌بینی شده در پروانه‌های صادرشده برای احداث ساختمان از سوی شهرداری تهران در پاییز سال ۱۳۹۸ بالغ بر ۱۶۲۰۲ واحد بوده است که نسبت به فصل گذشته حدود ۱۱/۴ درصد افزایش و نسبت به فصل مشابه سال گذشته حدود ۳/۹ درصد کاهش داشته است. این تعداد واحد مسکونی، ۱۹/۱ درصد از واحدهای مسکونی پیش‌بینی شده در پروانه‌های احداث ساختمان صادرشده از سوی شهرداری‌های کشور را تشکیل می‌دهد. با توجه به تعداد پروانه‌های صادرشده برای احداث ساختمان در شهر تهران، متوسط تعداد واحد مسکونی در پروانه‌های احداث ساختمان ۷/۱ واحد و در پروانه‌های احداث ساختمان مسکونی ۷/۱ واحد بوده است.

مجموع مساحت زمین پروانه‌های صادرشده برای احداث ساختمان در حدود ۶۶۰ هزار مترمربع بوده است که نسبت به فصل گذشته ۲/۴ درصد افزایش و نسبت به فصل مشابه سال گذشته ۱۶/۹ درصد کاهش داشته است. متوسط مساحت زمین در پروانه‌های احداث ساختمان ۲۸۸ مترمربع و در پروانه‌های احداث ساختمان مسکونی حدود ۲۵۷ مترمربع بوده است.

الف-۱- تعداد و درصد پروانه‌های ساختمانی برحسب نوع پروانه و بخش متقاضی در شهر تهران: پاییز ۱۳۹۸

شرح	کل	پروانه احداث ساختمان				پروانه افزایش بنا		
		جمع	خصوصی	تعاونی	دولتی	جمع	خصوصی	تعاونی
تعداد	۲۲۹۵	۲۲۹۲	۲۲۴۵	۰	۴۷	۳	۰	۰
درصد	۱۰۰/۰	۹۹/۹	۹۷/۸	۰/۰	۲/۰	۰/۱	۰/۰	۰/۰

الف-۲- تعداد پروانه‌های احداث ساختمان، مساحت زیربنا، مساحت زمین و تعداد واحدهای مسکونی پیش‌بینی شده‌ی آن‌ها در

شهر تهران: پاییز ۱۳۹۸

شرح	تعداد پروانه	مساحت زیربنا (هزار مترمربع)	مساحت زمین (هزار مترمربع)	تعداد واحد مسکونی
مقدار	۲۲۹۲	۳۱۲۲	۶۶۰	۱۶۲۰۲

از مجموع پروانه‌های صادره برای احداث ساختمان‌های مسکونی، ۰/۰ درصد برای احداث ساختمان‌های یک طبقه، ۰/۲ درصد برای احداث ساختمان‌های دو طبقه، ۰/۳ درصد برای احداث ساختمان‌های سه طبقه، ۳/۶ درصد برای احداث ساختمان‌های چهار طبقه و ۹۵/۸ درصد برای احداث ساختمان‌های پنج طبقه و بیش‌تر بوده است.

ب- تعداد و درصد پروانه‌های احداث ساختمان مسکونی برحسب تعداد طبقات در شهر تهران: پاییز ۱۳۹۸

شرح	کل	۱ طبقه	۲ طبقه	۳ طبقه	۴ طبقه	۵ طبقه و بیش‌تر
تعداد	۲۰۴۱	۱	۴	۶	۷۴	۱۹۵۶
درصد	۱۰۰/۰	۰/۰	۰/۲	۰/۳	۳/۶	۹۵/۸

پروانه‌های صادر شده برای احداث ساختمان‌های مسکونی برحسب نوع اسکلت و مصالح عمده‌ی به‌کار رفته در بنای آن‌ها نشان می‌دهد که ۲۲/۰ درصد این پروانه‌ها برای احداث ساختمان‌های اسکلت فلزی و ۷۷/۸ درصد برای احداث ساختمان‌های بتون‌آرمه صادر شده و ۰/۲ درصد برای احداث ساختمان‌های با سایر مصالح صادر شده است.

ب- تعداد و درصد پروانه‌های احداث ساختمان مسکونی برحسب نوع اسکلت و مصالح عمده‌ی به‌کار رفته در ساختمان آن‌ها

در شهر تهران: پاییز ۱۳۹۸

شرح	کل	فلزی	بتون‌آرمه	سایر				
				جمع	آجر و آهن	آجر و چوب	بلوک سیمانی	سایر
تعداد	۲۰۴۱	۴۴۹	۱۵۸۸	۴	۴	۰	۰	۰
درصد	۱۰۰/۰	۲۲/۰	۷۷/۸	۰/۲	۰/۲	۰/۰	۰/۰	۰/۰

ب- نقاط شهری کشور

در پاییز سال ۱۳۹۸، تعداد ۳۴۶۳۰ پروانه‌ی ساختمانی توسط شهرداری‌های کشور صادرشده است که نسبت به فصل گذشته حدود ۱۶/۲ درصد کاهش و نسبت به فصل مشابه سال گذشته حدود ۱۵/۶ درصد افزایش داشته است. از کل پروانه‌های صادرشده ۲۳۷۵ پروانه (۶/۹ درصد) مربوط به افزایش بنا و ۳۲۲۵۵ پروانه (۹۳/۱ درصد) مربوط به احداث ساختمان بوده است که پروانه‌های صادرشده برای احداث ساختمان نسبت به فصل گذشته حدود ۱۶/۰ درصد کاهش و نسبت به فصل مشابه سال گذشته ۱۶/۷ درصد افزایش داشته است.

مجموع مساحت زیربنای پروانه‌های صادرشده برای احداث ساختمان در حدود ۱۵۷۱۶ هزار مترمربع بوده است که نسبت به فصل گذشته ۱۱/۶ درصد کاهش و نسبت به فصل مشابه سال گذشته حدود ۳/۶ درصد افزایش داشته است. متوسط مساحت زیربنا در پروانه‌های احداث ساختمان ۴۸۷ مترمربع و در پروانه‌های احداث ساختمان مسکونی ۴۳۶ مترمربع بوده است.

تعداد واحد مسکونی پیش‌بینی شده در پروانه‌های صادرشده برای احداث ساختمان در پاییز سال ۱۳۹۸ بالغ بر ۸۵۰۴۳ واحد بوده است که نسبت به فصل گذشته حدود ۱۳/۸ درصد کاهش و نسبت به فصل مشابه سال گذشته حدود ۱۱/۴ درصد افزایش داشته است. با توجه به تعداد پروانه‌های صادرشده برای احداث ساختمان، متوسط تعداد واحد مسکونی در پروانه‌های احداث ساختمان ۲/۶ واحد و در پروانه‌های احداث ساختمان مسکونی ۲/۷ واحد بوده است.

مجموع مساحت زمین پروانه‌های صادرشده برای احداث ساختمان در حدود ۱۰۰۶۴ هزار مترمربع بوده است که نسبت به فصل گذشته حدود ۱۲/۱ درصد و نسبت به فصل مشابه سال قبل ۲۸/۴ درصد کاهش داشته است. متوسط مساحت زمین در پروانه‌های احداث ساختمان ۳۱۲ مترمربع و در پروانه‌های احداث ساختمان مسکونی ۲۶۹ مترمربع بوده است.

ت-۱- تعداد و درصد پروانه‌های ساختمانی برحسب نوع پروانه و بخش متقاضی در شهرهای کشور: پاییز ۱۳۹۸

شرح	کل	پروانه‌ی احداث ساختمان				پروانه‌ی افزایش بنا			
		جمع	خصوصی	تعاونی	دولتی	جمع	خصوصی	تعاونی	دولتی
تعداد	۳۴۶۳۰	۳۲۲۵۵	۳۲۰۲۴	۹۸	۱۳۳	۲۳۷۵	۲۳۵۸	۴	۱۳
درصد	۱۰۰/۰	۹۳/۱	۹۲/۵	۰/۳	۰/۴	۶/۹	۶/۸	۰/۰	۰/۰

ت-۲- تعداد پروانه‌های احداث ساختمان، مساحت زیربنا، مساحت زمین و تعداد واحدهای مسکونی پیش‌بینی شده‌ی آن‌ها در شهرهای کشور: پاییز ۱۳۹۸

شرح	تعداد پروانه	مساحت زیربنا (هزار مترمربع)	مساحت زمین (هزار مترمربع)	تعداد واحد مسکونی
مقدار	۳۲۲۵۵	۱۵۷۱۶	۱۰۰۶۴	۸۵۰۴۳

از مجموع پروانه‌های صادره برای احداث ساختمان‌های مسکونی، در حدود ۳۴/۳ درصد برای احداث ساختمان‌های یک طبقه، ۲۴/۱ درصد برای احداث ساختمان‌های دو طبقه، ۱۲/۵ درصد برای احداث ساختمان‌های سه طبقه، ۸/۴ درصد برای احداث ساختمان‌های چهار طبقه و ۲۰/۷ درصد برای احداث ساختمان‌های پنج طبقه و بیش‌تر است.

ث- تعداد و درصد پروانه‌های احداث ساختمان مسکونی برحسب تعداد طبقات ساختمان در شهرهای کشور: پاییز ۱۳۹۸

شرح	کل	۱ طبقه	۲ طبقه	۳ طبقه	۴ طبقه	۵ طبقه و بیش‌تر
تعداد	۲۷۸۷۶	۹۵۶۱	۶۷۱۱	۳۴۹۰	۲۳۳۱	۵۷۸۳
درصد	۱۰۰/۰	۳۴/۳	۲۴/۱	۱۲/۵	۸/۴	۲۰/۷

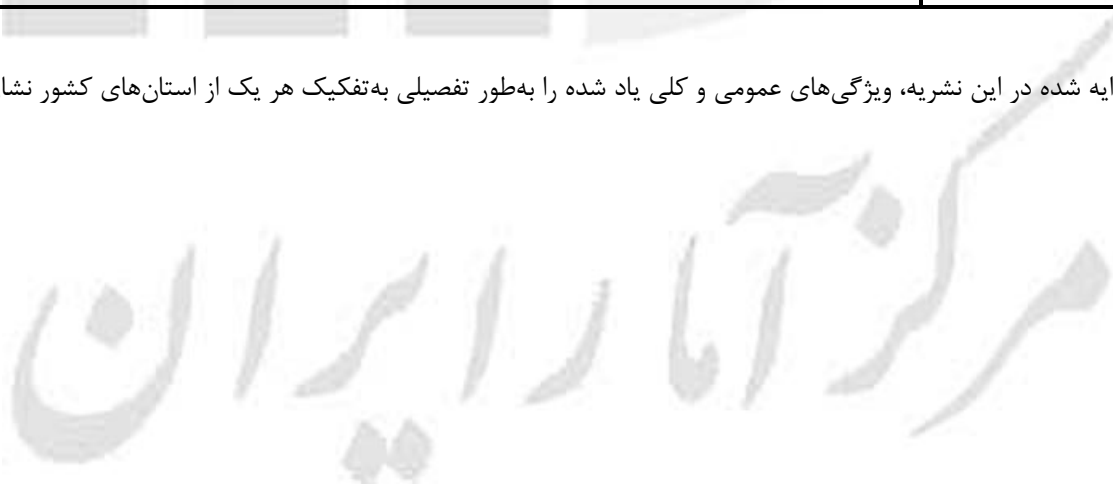
پروانه‌های صادرشده برای احداث ساختمان‌های مسکونی برحسب نوع اسکلت و مصالح عمده‌ی به‌کار رفته در بنای آن‌ها نشان می‌دهد که ۱۳/۲ درصد این پروانه‌ها برای احداث ساختمان‌های اسکلت فلزی، ۶۷/۱ درصد برای احداث ساختمان‌های بتون‌آرمه، ۱۸/۵ درصد برای احداث ساختمان‌هایی با آجر و آهن و ۱/۲ درصد برای احداث ساختمان‌هایی با مصالح دیگر بوده است.

ج- تعداد و درصد پروانه‌های احداث ساختمان مسکونی برحسب نوع اسکلت و مصالح عمده‌ی به‌کار رفته در ساختمان آن‌ها در

شهرهای کشور: پاییز ۱۳۹۸

شرح	کل	فلزی	بتون‌آرمه	سایر				
				جمع	آجر و آهن	آجر و چوب	بلوک سیمانی	سایر
تعداد	۲۷۸۷۶	۳۶۸۲	۱۸۷۰۹	۵۴۸۵	۵۱۴۹	۱۶	۳۲۰	۰
درصد	۱۰۰/۰	۱۳/۲	۶۷/۱	۱۹/۷	۱۸/۵	۰/۱	۱/۱	۰/۰

آمارهای ارائه شده در این نشریه، ویژگی‌های عمومی و کلی یاد شده را به‌طور تفصیلی به‌تفکیک هر یک از استان‌های کشور نشان می‌دهد.



I- تعداد پروانه‌های ساختمانی صادر شده برای احداث ساختمان (شامل پروانه ساختمان و تخریب و نوسازی) بر حسب تعداد طبقات، مساحت زیربنا، مساحت زمین و تعداد واحدهای مسکونی پیش‌بینی شده‌ی آن‌ها به تفکیک منطقه در شهر تهران: پاییز ۱۳۹۸

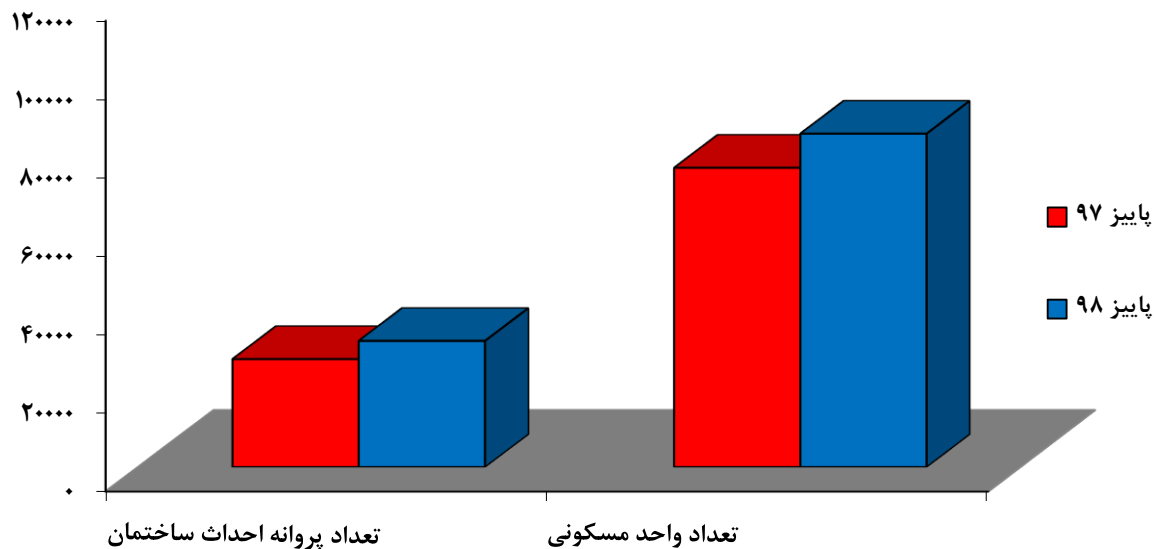
منطقه	کل	۱ طبقه	۲ طبقه	۳ طبقه	۴ طبقه	۵ طبقه و بیش‌تر	مساحت زیربنا	مساحت زمین	واحد مسکونی
شهر تهران	۲۲۹۲	۳	۱۱	۱۳	۱۱	۲۱۸۴	۳۱۲۱۷۵۶	۶۶۰۴۹۰	۱۶۲۰۲
منطقه ۱	۶۶	۰	۱	۱	۰	۶۴	۲۱۰۰۹۴	۳۶۷۱۳	۴۸۰
منطقه ۲	۱۴۱	۰	۰	۱	۱	۱۳۹	۲۱۱۶۶۵	۴۴۵۸۷	۱۰۶۶
منطقه ۳	۷۴	۰	۱	۰	۲	۷۱	۱۶۷۸۰۳	۳۲۸۱۶	۶۳۰
منطقه ۴	۱۵۳	۰	۱	۱	۲	۱۴۹	۲۷۹۵۴۱	۵۹۷۲۶	۱۴۸۱
منطقه ۵	۹۰	۰	۰	۰	۰	۹۰	۴۷۳۴۱۵	۷۲۹۷۰	۱۲۰۸
منطقه ۶	۵۷	۰	۰	۰	۱	۵۶	۱۰۲۳۱۰	۲۰۰۶۷	۳۷۳
منطقه ۷	۱۷۱	۰	۰	۰	۱	۱۷۰	۱۴۱۷۲۵	۳۳۴۰۰	۹۴۸
منطقه ۸	۱۱۸	۰	۰	۰	۱	۱۱۷	۱۲۷۹۶۱	۲۷۴۱۶	۸۰۴
منطقه ۹	۶۳	۰	۰	۰	۱	۶۲	۶۴۳۸۰	۱۴۲۶۷	۵۰۱
منطقه ۱۰	۱۰۰	۰	۰	۱	۰	۹۹	۷۹۷۵۹	۱۸۹۸۴	۶۷۳
منطقه ۱۱	۸۹	۰	۰	۱	۰	۸۸	۱۳۹۴۵۷	۲۹۲۱۵	۵۰۴
منطقه ۱۲	۶۱	۰	۱	۲	۴	۵۴	۵۶۵۱۶	۱۴۸۶۳	۳۴۹
منطقه ۱۳	۶۷	۱	۱	۰	۱	۶۴	۵۹۷۱۳	۱۴۶۳۴	۳۷۲
منطقه ۱۴	۱۹۳	۱	۲	۰	۱	۱۸۹	۱۶۳۵۰۲	۳۶۷۹۴	۱۱۴۳
منطقه ۱۵	۲۴۵	۰	۲	۱	۷	۲۳۵	۲۰۲۷۸۸	۵۳۸۶۸	۱۴۳۵
منطقه ۱۶	۱۰۰	۰	۰	۰	۱	۹۹	۸۳۳۱۵	۱۹۱۷۸	۶۰۳
منطقه ۱۷	۸۸	۰	۰	۰	۰	۸۸	۸۷۶۱۳	۱۷۹۴۵	۶۴۷
منطقه ۱۸	۹۸	۰	۰	۲	۴	۹۲	۹۰۶۶۲	۲۲۳۰۷	۶۱۹
منطقه ۱۹	۵۷	۰	۱	۱	۲	۵۳	۵۹۱۷۷	۱۲۰۶۶	۳۹۵
منطقه ۲۰	۱۴۸	۰	۱	۲	۲	۱۴۳	۱۳۸۴۵۶	۳۵۹۷۱	۹۶۸
منطقه ۲۱	۷۷	۰	۰	۰	۳۳	۴۴	۸۰۷۹۱	۲۱۶۸۵	۵۲۴
منطقه ۲۲	۳۶	۱	۰	۰	۱۷	۱۸	۱۰۱۱۱۳	۲۱۰۱۸	۴۷۹



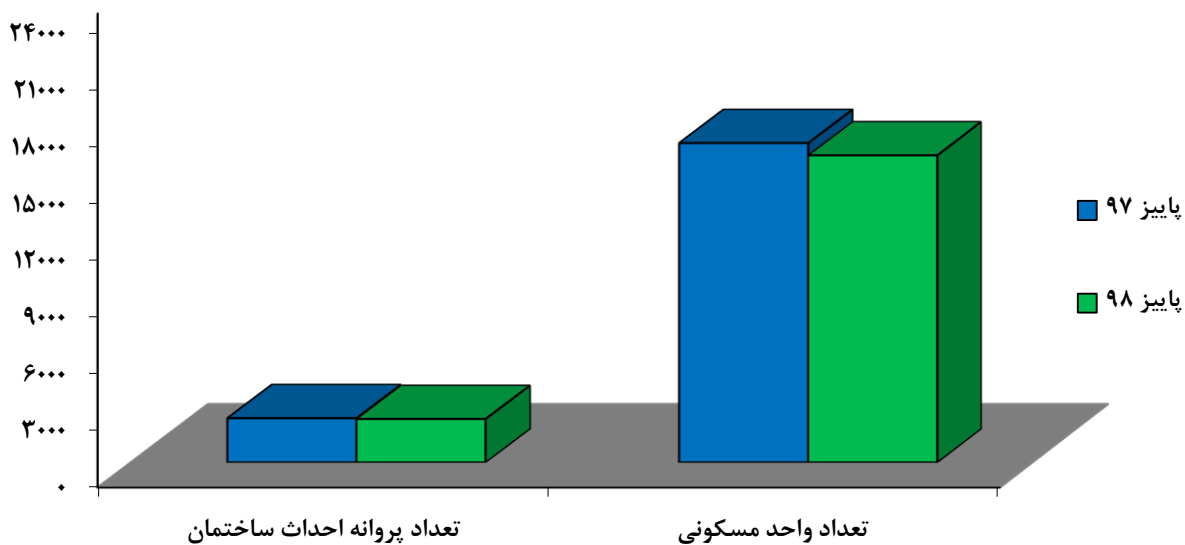
نمودارها

مرکز آمار ایران


نمودار ۱- مقایسه‌ی تعداد پروانه‌های ساختمانی صادرشده برای احداث ساختمان توسط شهرداری‌های کل کشور و تعداد واحد مسکونی پیش‌بینی شده در آن‌ها در پاییز ۱۳۹۷ و پاییز ۱۳۹۸



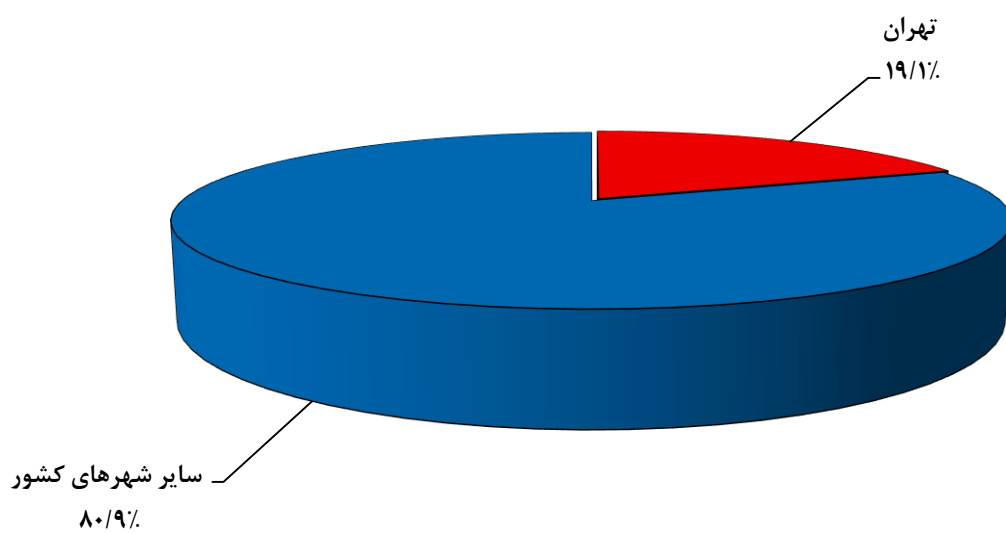
نمودار ۲- مقایسه‌ی تعداد پروانه‌های ساختمانی صادرشده برای احداث ساختمان توسط شهرداری تهران و تعداد واحد مسکونی پیش‌بینی شده در آن‌ها در پاییز ۱۳۹۷ و پاییز ۱۳۹۸



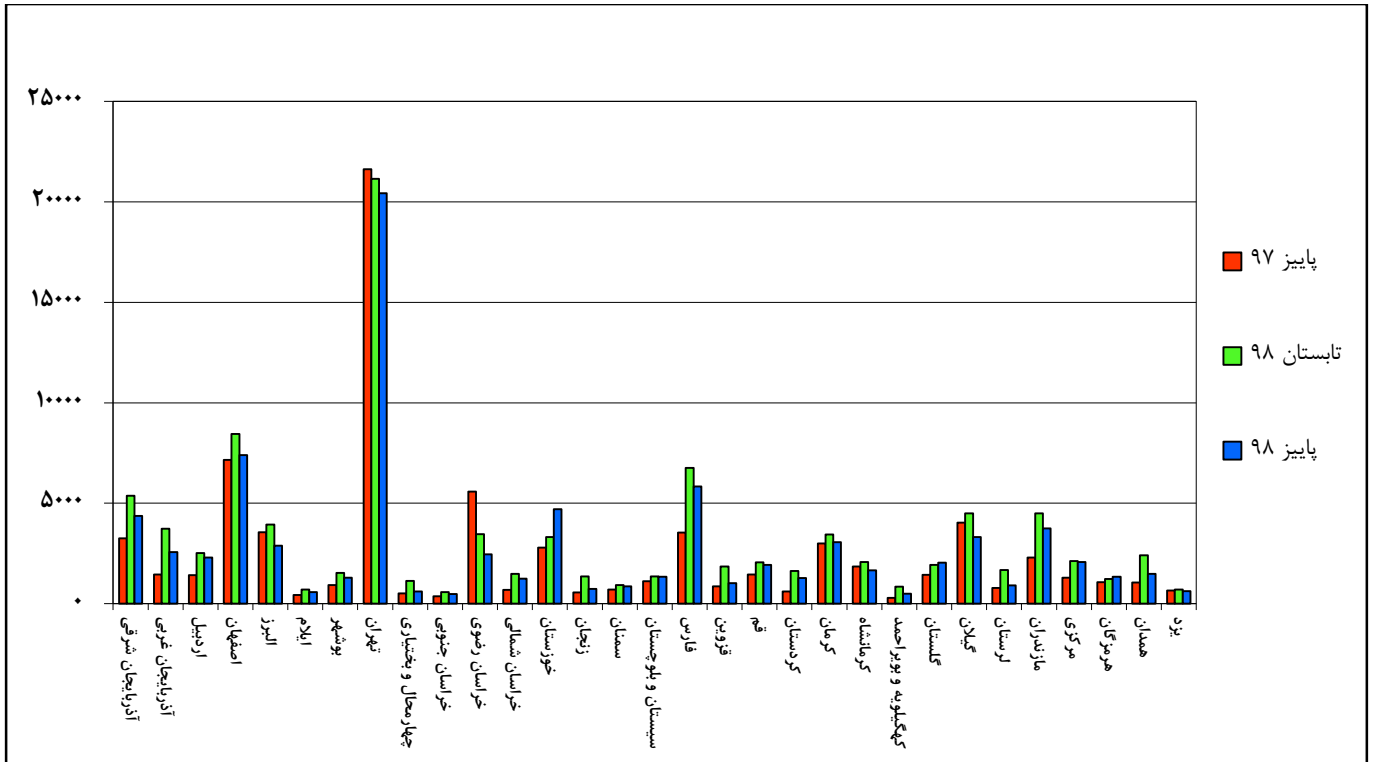
نمودار ۳- مقایسه‌ی سهم مساحت زیربنای پروانه‌های احداث ساختمان در شهر تهران با سایر شهرهای کشور - پاییز ۱۳۹۸



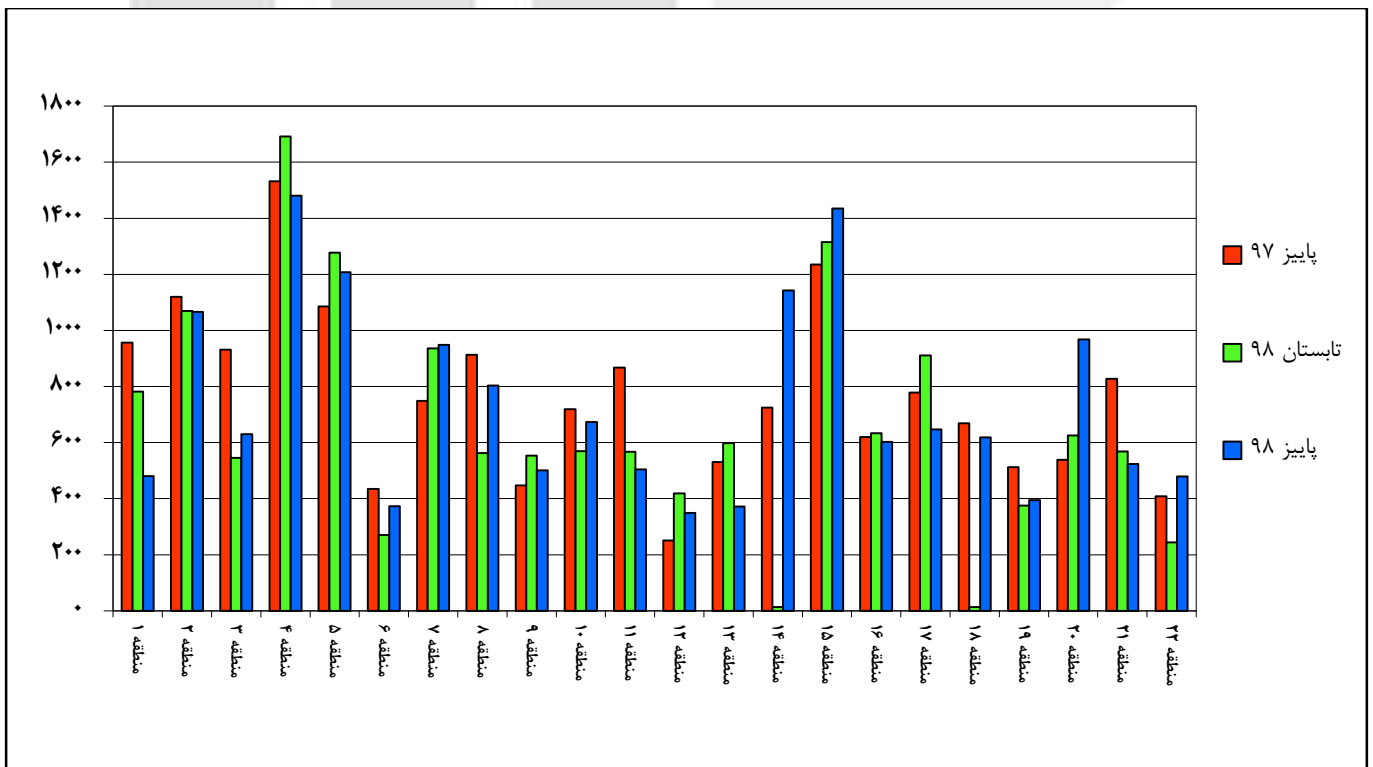
نمودار ۴- مقایسه‌ی سهم تعداد واحدهای مسکونی پروانه‌های احداث ساختمان در شهر تهران با سایر شهرهای کشور - پاییز ۱۳۹۸



نمودار ۵- مقایسه‌ی تعداد واحدهای مسکونی در پروانه‌های احداث ساختمانی شهرهای کشور با فصل قبل و فصل مشابه سال قبل به تفکیک استان - پاییز ۱۳۹۸

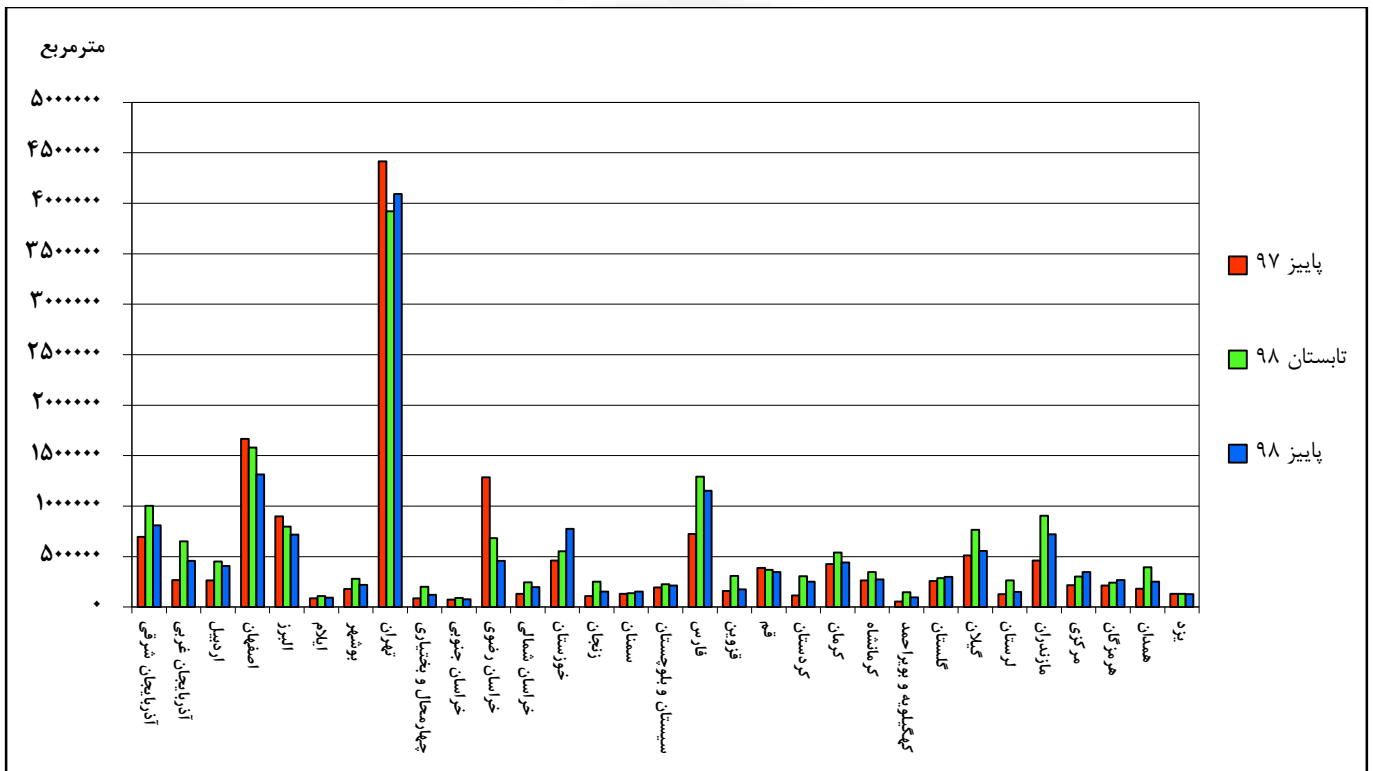


نمودار ۶- مقایسه‌ی تعداد واحدهای مسکونی در پروانه‌های احداث ساختمانی شهر تهران با فصل قبل و فصل مشابه سال قبل به تفکیک منطقه - پاییز ۱۳۹۸



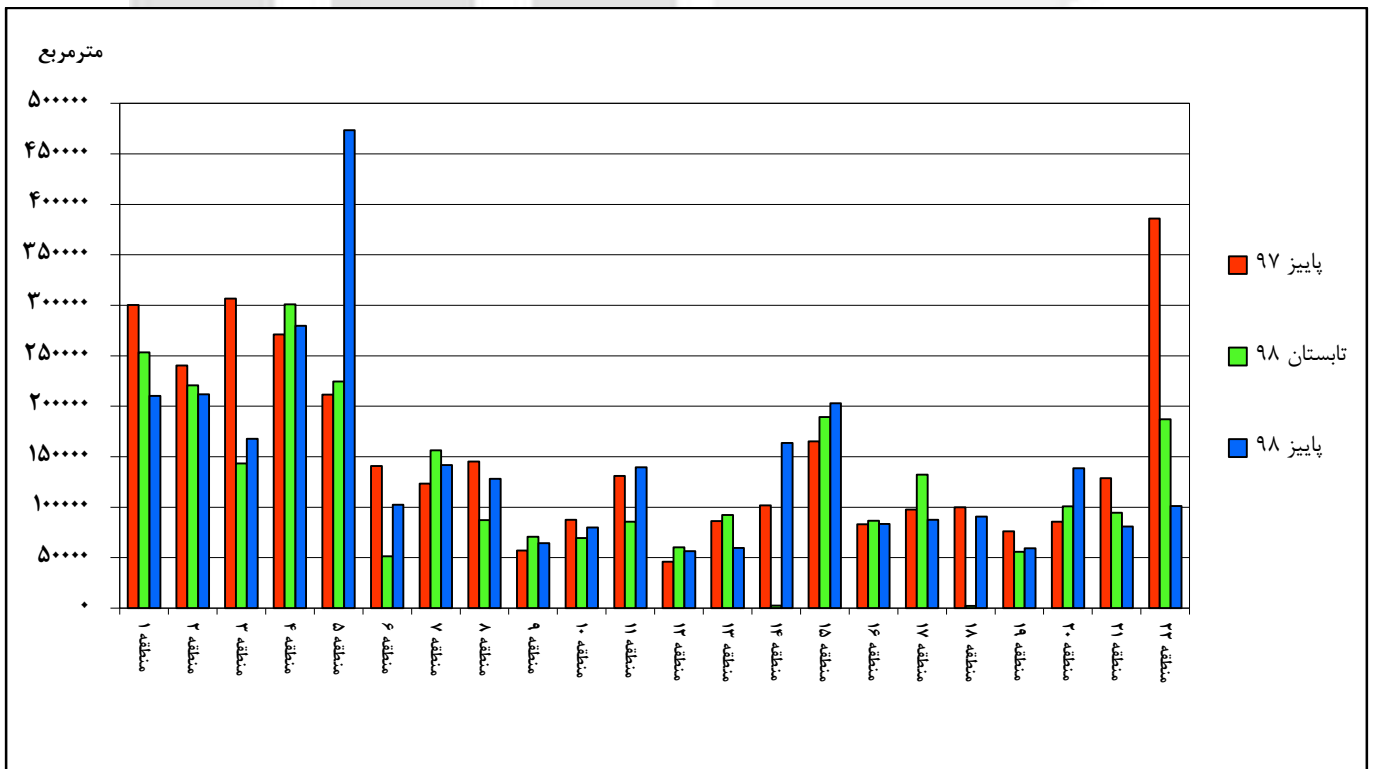
نمودار ۷- مقایسه‌ی مساحت زیربنا در پروانه‌های احداث ساختمان شهرهای کشور با فصل قبل و فصل مشابه سال قبل به تفکیک استان -

پاییز ۱۳۹۸



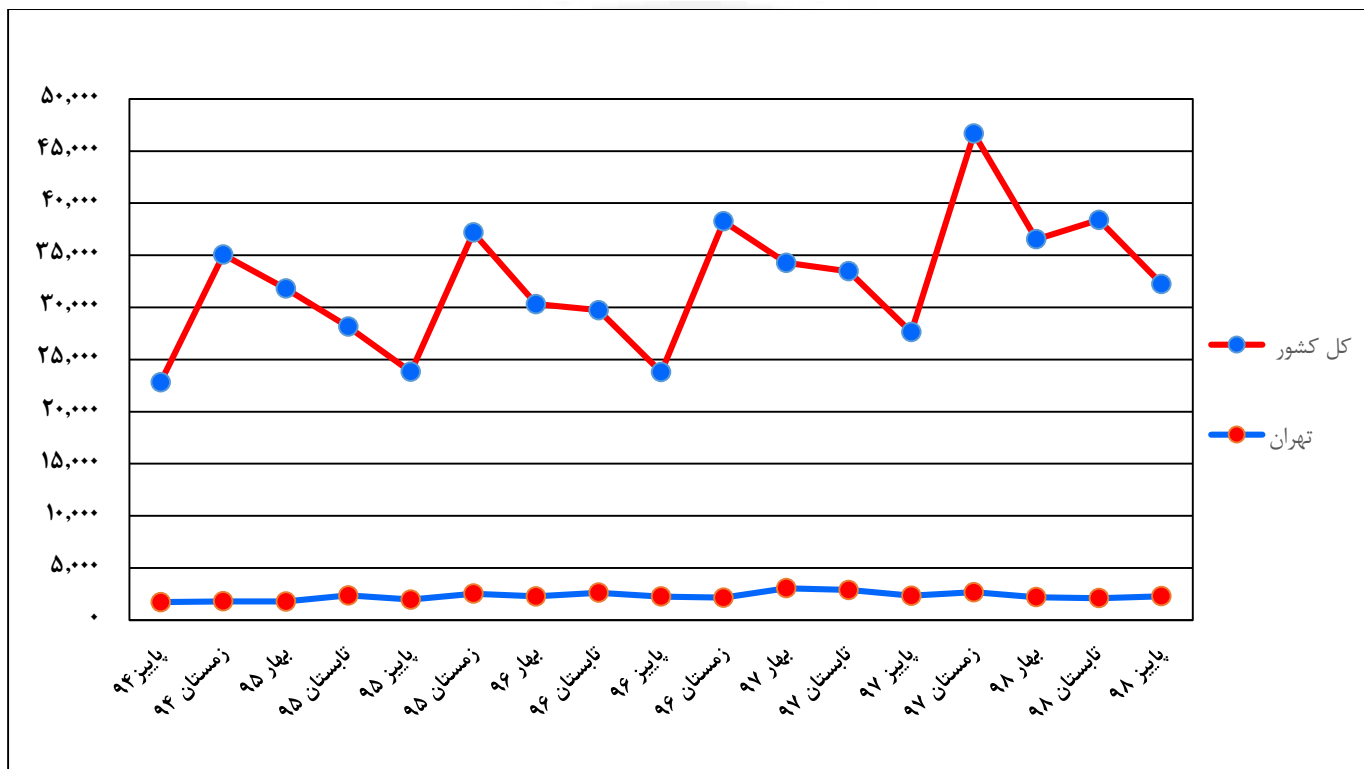
نمودار ۸- مقایسه‌ی مساحت زیربنا در پروانه‌های احداث ساختمان شهر تهران با فصل قبل و فصل مشابه سال قبل به تفکیک منطقه -

پاییز ۱۳۹۸

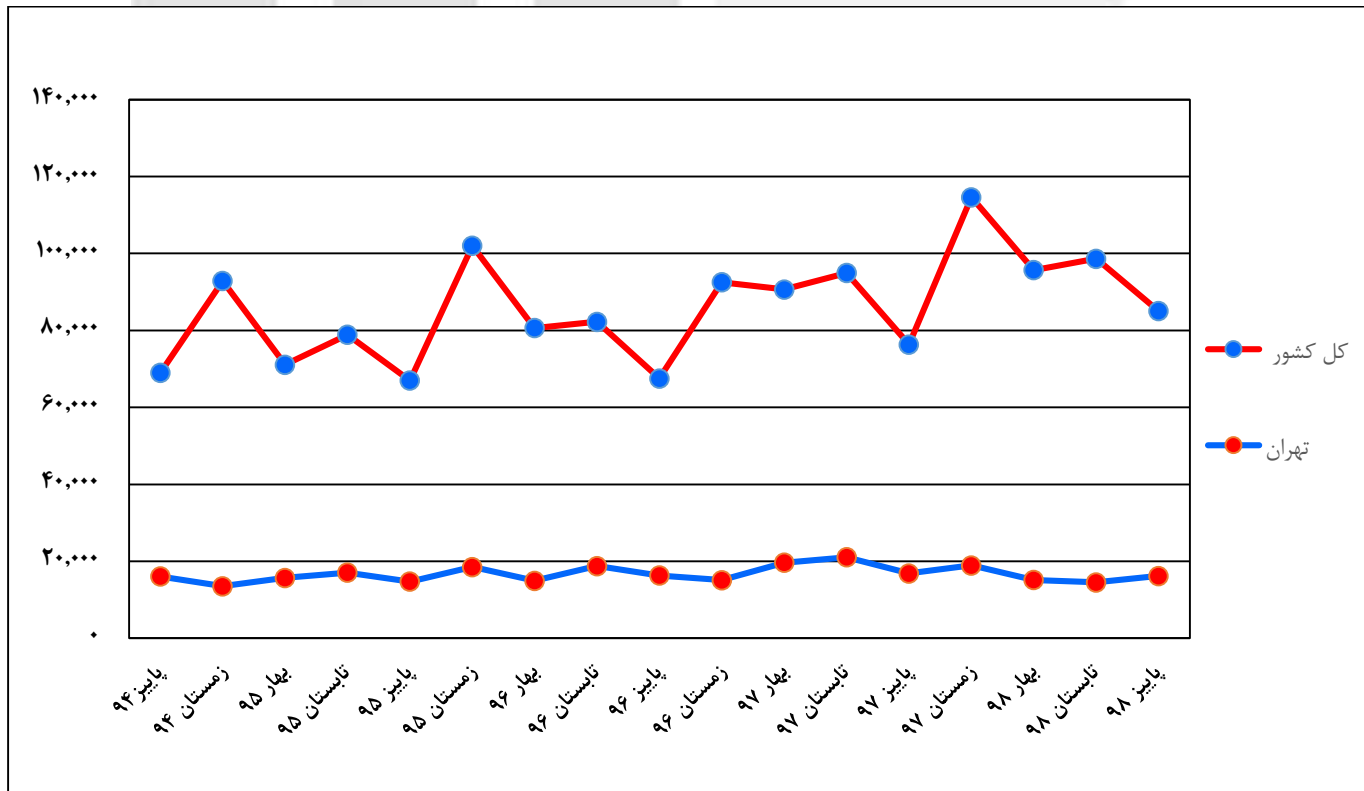


نمودار ۹- روند تغییرات تعداد پروانه‌های ساختمانی صادرشده برای احداث ساختمان در شهر تهران و کل کشور از پاییز ۱۳۹۴ تا

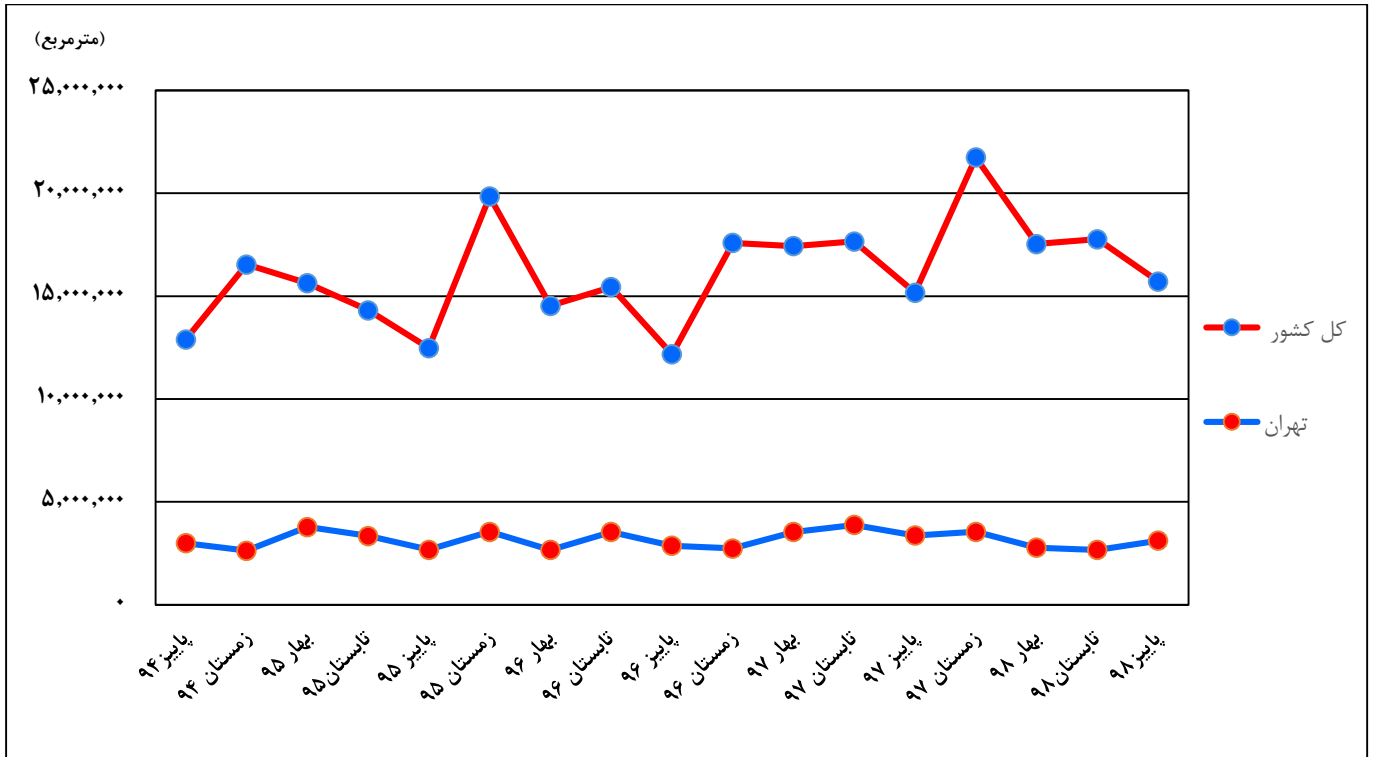
پاییز ۱۳۹۸



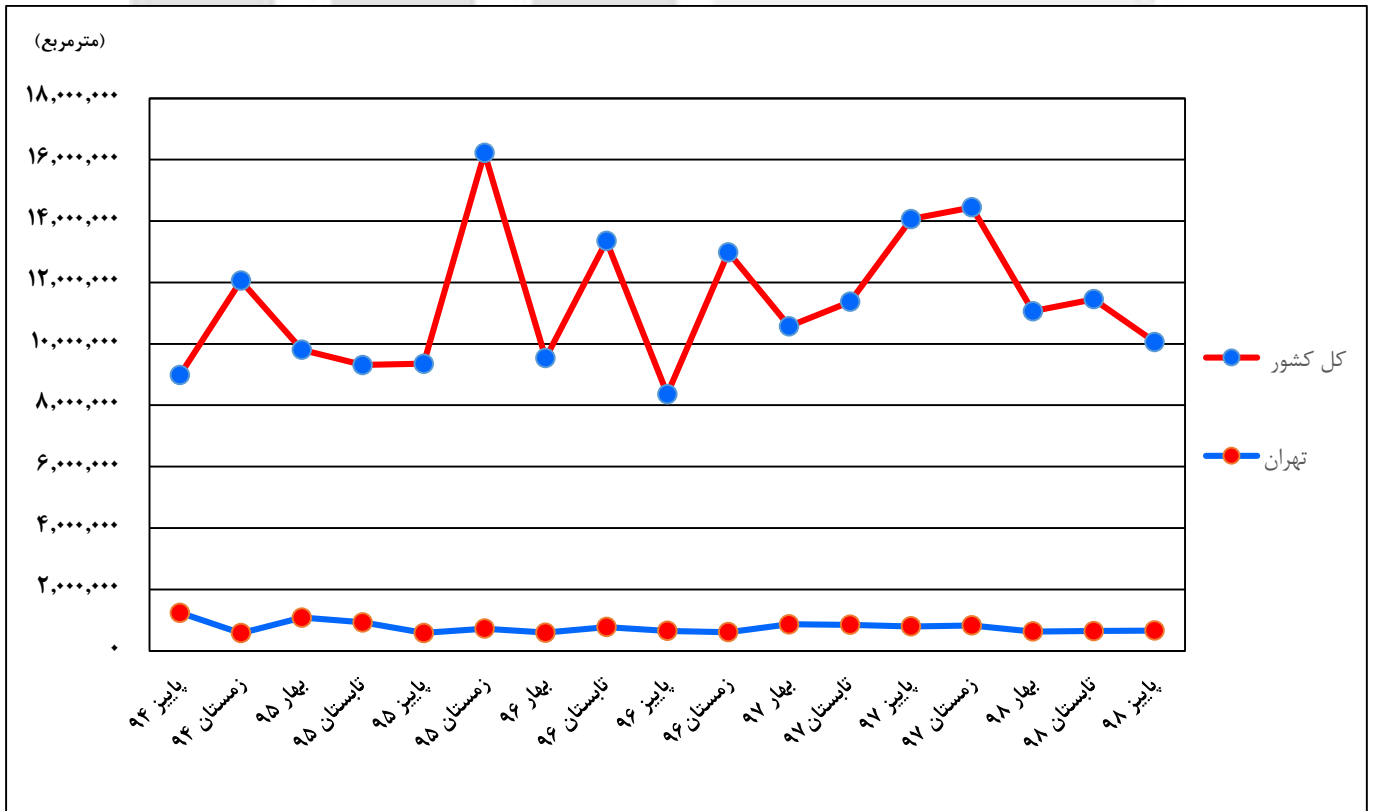
نمودار ۱۰- روند تغییرات تعداد واحد مسکونی در پروانه‌های احداث ساختمان در شهر تهران و کل کشور از پاییز ۱۳۹۴ تا پاییز ۱۳۹۸



نمودار ۱۱- روند تغییرات مساحت زیربنا در پروانه‌های احداث ساختمان در شهر تهران و کل کشور از پاییز ۱۳۹۴ تا پاییز ۱۳۹۸



نمودار ۱۲- روند تغییرات مساحت زمین در پروانه‌های احداث ساختمان در شهر تهران و کل کشور از پاییز ۱۳۹۴ تا پاییز ۱۳۹۸





جدول‌های آماری

مرکز آمار ایران

۱- تعداد پروانه‌های ساختمانی برحسب نوع پروانه، بخش متقاضی و استان: پاییز ۱۳۹۸

پروانه افزایش بنا				پروانه احداث ساختمان				کل	استان (نقاط شهری)
دولتی	تعاونی	خصوصی	جمع	دولتی	تعاونی	خصوصی	جمع		
۱۳	۴	۲۳۵۸	۲۳۷۵	۱۳۳	۹۸	۳۲۰۲۴	۳۲۲۵۵	۳۴۶۳۰	کل کشور.....
۱۳	۴	۲۳۵۵	۲۳۷۲	۸۶	۹۸	۲۹۷۷۹	۲۹۹۶۳	۳۲۳۳۵	کل کشور (به جز شهر تهران).....
۰	۰	۱۷	۱۷	۲	۵	۱۲۶۹	۱۲۷۶	۱۲۹۳	آذربایجان شرقی.....
۲	۰	۷۱	۷۳	۲	۱	۱۱۰۶	۱۱۰۹	۱۱۸۲	آذربایجان غربی.....
۰	۰	۷۱	۷۱	۱	۰	۷۳۸	۷۳۹	۸۱۰	اردبیل.....
۲	۰	۱۰۲	۱۰۴	۱۲	۳	۳۰۳۸	۳۰۵۳	۳۱۵۷	اصفهان.....
۱	۰	۲۱	۲۲	۰	۱۳	۷۳۴	۷۴۷	۷۶۹	البرز.....
۰	۰	۲۳	۲۳	۰	۱	۳۷۷	۳۷۸	۴۰۱	ایلام.....
۰	۰	۵۹	۵۹	۰	۱	۷۶۸	۷۶۹	۸۲۸	بوشهر.....
۲	۰	۱۱۴	۱۱۶	۶۰	۳	۳۶۴۷	۳۷۱۰	۳۸۲۶	تهران.....
۲	۰	۱۱۱	۱۱۳	۱۳	۳	۱۴۰۲	۱۴۱۸	۱۵۳۱	تهران (به جز شهر تهران).....
۰	۰	۳	۳	۴۷	۰	۲۲۴۵	۲۲۹۲	۲۲۹۵	شهر تهران.....
۰	۰	۲۷	۲۷	۳	۲	۳۳۱	۳۳۶	۳۶۳	چهارمحال و بختیاری.....
۱	۰	۴۸	۴۹	۲	۲	۳۷۵	۳۷۹	۴۲۸	خراسان جنوبی.....
۱	۲	۴۲۱	۴۲۴	۸	۳	۱۴۶۲	۱۴۷۳	۱۸۹۷	خراسان رضوی.....
۰	۰	۴۵	۴۵	۱	۲	۷۷۹	۷۸۲	۸۲۷	خراسان شمالی.....
۱	۲	۳۷۵	۳۷۸	۵	۱۱	۲۲۶۴	۲۲۸۰	۲۶۵۸	خوزستان.....
۰	۰	۴۱	۴۱	۰	۲	۴۱۸	۴۲۰	۴۶۱	زنجان.....
۰	۰	۲۹	۲۹	۲	۰	۳۷۰	۳۷۲	۴۰۱	سمنان.....
۰	۰	۴۷	۴۷	۰	۰	۶۲۹	۶۲۹	۶۷۶	سیستان و بلوچستان.....
۰	۰	۲۲۳	۲۲۳	۹	۲۲	۲۳۹۷	۲۴۲۸	۲۶۵۱	فارس.....
۰	۰	۱۶	۱۶	۲	۰	۳۸۹	۳۹۱	۴۰۷	قزوین.....
۰	۰	۳	۳	۶	۲	۵۹۲	۶۰۰	۶۰۳	قم.....
۲	۰	۶۴	۶۶	۲	۲	۵۳۵	۵۳۹	۶۰۵	کردستان.....
۰	۰	۱۷۱	۱۷۱	۱	۳	۲۱۷۲	۲۱۷۶	۲۳۴۷	کرمان.....
۰	۰	۲۷	۲۷	۳	۱	۶۸۱	۶۸۵	۷۱۲	کرمانشاه.....
۰	۰	۵۹	۵۹	۳	۰	۳۸۵	۳۸۸	۴۴۷	کهگیلویه و بویراحمد.....
۰	۰	۸۷	۸۷	۳	۶	۱۱۶۵	۱۱۷۴	۱۲۶۱	گلستان.....
۰	۰	۱۵	۱۵	۰	۲	۱۲۳۳	۱۲۳۵	۱۲۵۰	گیلان.....
۰	۰	۶۶	۶۶	۳	۱	۵۹۷	۶۰۱	۶۶۷	لرستان.....
۰	۰	۶۰	۶۰	۱	۳	۱۲۶۶	۱۲۷۰	۱۳۳۰	مازندران.....
۰	۰	۱۶	۱۶	۱	۷	۷۹۹	۸۰۷	۸۲۳	مرکزی.....
۱	۰	۱۹	۲۰	۱	۰	۵۰۴	۵۰۵	۵۲۵	هرمزگان.....
۰	۰	۱۷	۱۷	۰	۰	۵۹۱	۵۹۱	۶۰۸	همدان.....
۰	۰	۴	۴	۰	۰	۴۱۳	۴۱۳	۴۱۷	یزد.....

۲- مساحت زیربنای تعیین شده در پروانه‌های ساختمانی برحسب نوع پروانه، بخش متقاضی و استان: پاییز ۱۳۹۸ (مترمربع)

پروانه افزایش بنا				پروانه احداث ساختمان				کل	استان (نقاط شهری)
دولتی	تعاونی	خصوصی	جمع	دولتی	تعاونی	خصوصی	جمع		
۱۹۴۹۸	۵۹۷۹	۵۱۱۰۳۷	۵۳۶۵۱۴	۳۸۶۵۷۳	۱۸۱۰۷۴	۱۵۱۴۸۴۲۷	۱۵۷۱۶۰۷۴	۱۶۲۵۲۵۸۱	کل کشور.....
۱۹۴۹۸	۵۹۷۹	۵۰۵۷۸۶	۵۳۱۲۶۳	۸۵۶۱۰	۱۸۱۰۷۴	۱۲۳۲۷۶۳۴	۱۲۵۹۴۳۱۸	۱۳۱۲۵۵۸۱	کل کشور (به جز شهر تهران).....
.	.	۳۵۳۲	۳۵۳۲	۲۳۴۹	۱۷۴۴۷	۷۸۹۱۸۱	۸۰۸۹۷۷	۸۱۲۵۰۹	آذربایجان شرقی
۲۷۸۶	.	۲۲۶۹۸	۲۵۴۸۴	۶۶۴	۳۸۵	۴۵۴۹۰۶	۴۵۵۹۵۵	۴۸۱۴۳۹	آذربایجان غربی
.	.	۱۳۷۳۸	۱۳۷۳۸	۱۴۱	.	۴۰۷۶۳۳	۴۰۷۷۷۴	۴۲۱۵۱۲	اردبیل
۷۰۴	.	۱۴۴۵۶	۱۵۱۶۰	۶۷۱۷	۸۷۹۱	۱۲۹۸۶۸۸	۱۳۱۴۱۹۶	۱۳۲۹۳۵۶	اصفهان
۵۰۳۹	.	۹۸۳۵	۱۴۸۷۴	.	۲۶۸۶	۷۱۵۹۴۴	۷۱۸۶۳۰	۷۳۳۵۰۴	البرز
.	.	۱۴۶۱۳	۱۴۶۱۳	.	۲۹۱	۹۳۸۳۵	۹۴۱۲۶	۱۰۸۷۳۹	ایلام
.	.	۱۳۶۵۲	۱۳۶۵۲	.	۷۲۴	۲۲۰۱۴۳	۲۲۰۸۶۷	۲۳۴۵۱۹	بوشهر
۲۶۶۲	.	۳۷۴۸۲	۴۰۱۴۴	۳۲۲۵۴۴	۴۹۳۷	۳۷۶۳۷۸۱	۴۰۹۱۲۶۲	۴۱۳۱۴۰۶	تهران
۲۶۶۲	.	۳۲۲۳۱	۳۴۸۹۳	۲۱۵۸۱	۴۹۳۷	۹۴۲۹۸۸	۹۶۹۵۰۶	۱۰۰۴۳۹۹	تهران (به جز شهر تهران).....
.	.	۵۲۵۱	۵۲۵۱	۳۰۰۹۶۳	.	۲۸۲۰۷۹۳	۳۱۲۱۷۵۶	۳۱۲۷۰۰۷	شهر تهران
.	.	۷۶۱۸	۷۶۱۸	۴۵۸۴	۲۱۸۸	۱۱۳۹۸۵	۱۲۰۷۵۷	۱۲۸۳۷۵	چهارمحال و بختیاری
۵۲۶	.	۷۱۱۸	۷۶۴۴	۲۳۲۴	۱۳۱۱	۷۴۰۴۸	۷۷۶۸۳	۸۵۳۲۷	خراسان جنوبی
۸۰	۵۷۰۶	۸۰۶۳۶	۸۶۴۲۲	۱۹۸۸۷	۱۰۱۴	۴۳۶۸۵۶	۴۵۷۷۵۷	۵۴۴۱۷۹	خراسان رضوی
.	.	۵۵۵۲	۵۵۵۲	۳۳۸	۴۲۴	۱۹۷۷۵۰	۱۹۸۵۱۲	۲۰۴۰۶۴	خراسان شمالی
۵۷۲۵	۲۷۳	۷۴۵۷۵	۸۰۵۷۳	۷۶۶	۳۷۸۷۸	۷۳۴۴۵۸	۷۷۳۱۰۲	۸۵۳۶۷۵	خوزستان
.	.	۳۹۲۵	۳۹۲۵	.	۲۴۳۹۰	۱۲۹۰۶۷	۱۵۳۴۵۷	۱۵۷۳۸۲	زنجان
.	.	۴۶۲۸	۴۶۲۸	۲۴۳۸	.	۱۴۹۸۱۷	۱۵۲۲۵۵	۱۵۶۸۸۳	سمنان
.	.	۸۹۵۳	۸۹۵۳	.	.	۲۱۳۰۷۵	۲۱۳۰۷۵	۲۲۲۰۲۸	سیستان و بلوچستان
.	.	۳۵۹۹۰	۳۵۹۹۰	۷۸۷۹	۱۴۴۵۲	۱۱۲۹۵۲۰	۱۱۵۱۸۵۱	۱۱۸۷۸۴۱	فارس
.	.	۲۵۳۷	۲۵۳۷	۱۷۷۴	.	۱۷۴۷۵۴	۱۷۶۵۲۸	۱۷۹۰۶۵	قزوین
.	.	۶۶۰	۶۶۰	۳۰۴۵	۱۷۰۶۹	۳۲۵۷۲۸	۳۴۵۸۴۲	۳۴۶۵۰۲	قم
۱۳۷۱	.	۱۶۵۲۴	۱۷۸۹۵	۲۷۵۶	۶۹۴	۲۴۷۳۲۲	۲۵۰۷۷۲	۲۶۸۶۶۷	کردستان
.	.	۲۹۹۷۸	۲۹۹۷۸	۱۰۰	۵۳۵	۴۴۲۰۰۶	۴۴۲۶۴۱	۴۷۲۶۱۹	کرمان
.	.	۲۶۲۷	۲۶۲۷	۲۵۷۴	۳۳۱	۲۷۱۴۳۶	۲۷۴۳۴۱	۲۷۶۹۶۸	کرمانشاه
.	.	۱۱۳۴۳	۱۱۳۴۳	۱۳۵۲	.	۹۵۶۲۳	۹۶۹۷۵	۱۰۸۳۱۸	کهگیلویه و بویراحمد
.	.	۳۰۶۸۴	۳۰۶۸۴	۱۵۳۴	۲۳۰۰	۲۹۵۶۶۱	۲۹۹۴۹۵	۳۳۰۱۷۹	گلستان
.	.	۲۶۵۴	۲۶۵۴	.	۸۶۰۶	۵۴۶۷۶۹	۵۵۵۳۷۵	۵۵۸۰۲۹	گیلان
.	.	۱۴۲۳۷	۱۴۲۳۷	۲۱۴۰	۸۵	۱۴۷۱۶۳	۱۴۹۳۸۸	۱۶۳۶۲۵	لرستان
.	.	۲۹۰۵۲	۲۹۰۵۲	۱۷۴	۲۸۰۲	۷۱۷۱۲۱	۷۲۰۰۹۷	۷۴۹۱۴۹	مازندران
.	.	۲۵۴۱	۲۵۴۱	۴۷۱	۳۱۷۳۴	۳۱۳۳۳۳	۳۴۵۵۳۸	۳۴۸۰۷۹	مرکزی
۶۰۵	.	۳۷۰۷	۴۳۱۲	۲۲	.	۲۶۸۴۱۶	۲۶۸۴۳۸	۲۷۲۷۵۰	هرمزگان
.	.	۳۴۱۸	۳۴۱۸	.	.	۲۵۱۶۱۳	۲۵۱۶۱۳	۲۵۵۰۳۱	همدان
.	.	۲۰۷۴	۲۰۷۴	.	.	۱۲۸۷۹۵	۱۲۸۷۹۵	۱۳۰۸۶۹	یزد

۳- تعداد واحد مسکونی تعیین شده در پروانه‌های ساختمانی برحسب نوع پروانه، بخش متقاضی و استان: پاییز ۱۳۹۸

پروانه افزایش بنا				پروانه احداث ساختمان				کل	استان (نقاط شهری)
دولتی	تعاونی	خصوصی	جمع	دولتی	تعاونی	خصوصی	جمع		
۳۴	۲	۳۱۰۴	۳۱۴۰	۶۰۹	۶۷۲	۸۳۷۶۲	۸۵۰۴۳	۸۸۱۸۳	کل کشور.....
۳۴	۲	۳۱۰۰	۳۱۳۶	۱۷۱	۶۷۲	۶۷۹۹۸	۶۸۸۴۱	۷۱۹۷۷	کل کشور (به جز شهر تهران).....
۰	۰	۲۱	۲۱	۰	۱۲۱	۴۲۴۰	۴۳۶۱	۴۳۸۲	آذربایجان شرقی.....
۲	۰	۲۲۲	۲۲۴	۱	۳	۲۵۶۹	۲۵۷۳	۲۷۹۷	آذربایجان غربی.....
۰	۰	۱۰۰	۱۰۰	۰	۰	۲۲۸۹	۲۲۸۹	۲۳۸۹	اردبیل.....
۱	۰	۱۰۷	۱۰۸	۱۲	۵۲	۷۳۳۹	۷۴۰۳	۷۵۱۱	اصفهان.....
۱۴	۰	۴۶	۶۰	۰	۲۶	۲۸۵۶	۲۸۸۲	۲۹۴۲	البرز.....
۰	۰	۷۴	۷۴	۰	۱	۵۸۱	۵۸۲	۶۵۶	ایلام.....
۰	۰	۸۳	۸۳	۰	۲	۱۲۹۶	۱۲۹۸	۱۳۸۱	بوشهر.....
۱۶	۰	۱۶۳	۱۷۹	۵۲۷	۱۸	۱۹۸۸۳	۲۰۴۲۸	۲۰۶۰۷	تهران.....
۱۶	۰	۱۵۹	۱۷۵	۸۹	۱۸	۴۱۱۹	۴۲۲۶	۴۴۰۱	تهران (به جز شهر تهران).....
۰	۰	۴	۴	۴۳۸	۰	۱۵۷۶۴	۱۶۲۰۲	۱۶۲۰۶	شهر تهران.....
۰	۰	۵۱	۵۱	۱	۸	۵۹۷	۶۰۶	۶۵۷	چهارمحال و بختیاری.....
۰	۰	۴۲	۴۲	۰	۶	۴۶۹	۴۷۵	۵۱۷	خراسان جنوبی.....
۰	۰	۳۳۲	۳۳۲	۴	۶	۲۴۴۷	۲۴۵۷	۲۷۸۹	خراسان رضوی.....
۰	۰	۳۳	۳۳	۰	۲	۱۲۴۵	۱۲۴۷	۱۲۸۰	خراسان شمالی.....
۰	۲	۵۰۸	۵۱۰	۴	۲۰۱	۴۴۹۰	۴۶۹۵	۵۲۰۵	خوزستان.....
۰	۰	۲۶	۲۶	۰	۰	۷۳۹	۷۳۹	۷۶۵	زنجان.....
۰	۰	۳۱	۳۱	۲۰	۰	۸۳۶	۸۵۶	۸۸۷	سمنان.....
۰	۰	۵۳	۵۳	۰	۰	۱۳۴۱	۱۳۴۱	۱۳۹۴	سیستان و بلوچستان.....
۰	۰	۲۲۵	۲۲۵	۹	۷۴	۵۷۵۲	۵۸۲۵	۶۰۶۰	فارس.....
۰	۰	۱۸	۱۸	۹	۰	۱۰۱۳	۱۰۲۲	۱۰۴۰	قزوین.....
۰	۰	۷	۷	۱۵	۷۸	۱۸۴۳	۱۹۳۶	۱۹۴۳	قم.....
۱	۰	۸۸	۸۹	۰	۲	۱۲۷۷	۱۲۷۹	۱۳۶۸	کردستان.....
۰	۰	۲۲۷	۲۲۷	۱	۲	۳۰۶۱	۳۰۶۴	۳۲۹۱	کرمان.....
۰	۰	۲۰	۲۰	۱	۲	۱۶۵۱	۱۶۵۴	۱۶۷۴	کرمانشاه.....
۰	۰	۸۶	۸۶	۱	۰	۵۰۱	۵۰۲	۵۸۸	کهگیلویه و بویراحمد.....
۰	۰	۱۹۵	۱۹۵	۱	۶	۲۰۳۹	۲۰۴۶	۲۲۴۱	گلستان.....
۰	۰	۱۷	۱۷	۰	۴۴	۳۲۷۵	۳۳۱۹	۳۳۳۶	گیلان.....
۰	۰	۹۸	۹۸	۲	۱	۸۹۹	۹۰۲	۱۰۰۰	لرستان.....
۰	۰	۱۵۰	۱۵۰	۰	۱۲	۳۷۲۷	۳۷۳۹	۳۸۸۹	مازندران.....
۰	۰	۲۱	۲۱	۰	۵	۲۰۶۷	۲۰۷۲	۲۰۹۳	مرکزی.....
۰	۰	۲۹	۲۹	۱	۰	۱۳۴۴	۱۳۴۵	۱۳۷۴	هرمزگان.....
۰	۰	۱۷	۱۷	۰	۰	۱۴۷۸	۱۴۷۸	۱۴۹۵	همدان.....
۰	۰	۱۴	۱۴	۰	۰	۶۱۸	۶۱۸	۶۳۲	یزد.....

۴- تعداد پروانه و مساحت زمین در پروانه‌های احداث ساختمان برحسب وضع زمین و استان: پاییز ۱۳۹۸

ساختمان تخریبی		باغ یا مزرعه		زمین بایر		مساحت کل زمین (مترمربع)	تعداد کل پروانه	استان (نقاط شهری)
مساحت (مترمربع)	تعداد پروانه	مساحت (مترمربع)	تعداد پروانه	مساحت (مترمربع)	تعداد پروانه			
۲۳۵۲۳۸۰	۱۰۳۷	۱۰۰۶۴۳۰۸	۳۲۲۵۵	کل کشور
۱۷۸۰۴۴۲	۵۸۳۴	۲۶۲۷۴۸	۱۷۰	۷۳۶۰۶۲۸	۲۳۹۵۹	۹۴۰۳۸۱۸	۲۹۹۶۳	کل کشور (به جز شهر تهران).....
۹۳۹۱۳	۳۷۹	۰	۰	۲۴۰۸۸۷	۸۹۷	۳۳۴۸۰۰	۱۲۷۶	آذربایجان شرقی.....
۴۶۲۲۹	۱۶۳	۳۷۳۰۸	۶	۲۴۷۶۸۷	۹۴۰	۳۳۱۲۲۴	۱۱۰۹	آذربایجان غربی.....
۲۴۳۰۰	۱۰۲	۳۳۷	۱	۱۷۲۵۴۶	۶۳۶	۱۹۷۱۸۳	۷۳۹	اردبیل.....
۱۷۰۵۴۵	۶۵۵	۵۵۱۱۶	۳۰	۶۶۲۹۰۱	۲۳۶۸	۸۸۸۵۶۲	۳۰۵۳	اصفهان.....
۸۱۱۳۹	۱۹۷	۲۲۷۲۴	۱۴	۲۳۹۲۰۷	۵۳۶	۳۴۳۰۷۰	۷۴۷	البرز.....
۲۰۹۷۰	۹۵	۰	۰	۶۴۲۳۱	۲۸۳	۸۵۲۰۱	۳۷۸	ایلام.....
۳۴۲۶۷	۱۱۶	۴۶۳	۲	۱۹۹۳۳۶	۶۵۱	۲۳۴۰۶۶	۷۶۹	بوشهر.....
۷۰۴۱۴۰	۲۵۵۴	۱۵۱۵۴۲۱	۳۷۱۰	تهران.....
۱۳۲۲۰۲	۳۵۱	۱۸۹۸۷	۱۹	۷۰۳۷۴۲	۱۰۴۸	۸۵۴۹۳۱	۱۴۱۸	تهران (به جز شهر تهران).....
۵۷۱۹۳۸	۲۲۰۳	۶۶۰۴۹۰	۲۲۹۲	شهر تهران.....
۱۲۱۵۰	۴۷	۰	۰	۸۳۰۴۱	۲۸۹	۹۵۱۹۱	۳۳۶	چهارمحال و بختیاری.....
۹۸۳۳	۴۱	۵۶۷۸	۴	۹۴۰۴۹	۳۳۴	۱۰۹۵۶۰	۳۷۹	خراسان جنوبی.....
۵۹۶۵۲	۲۲۶	۳۰۴۴	۴	۳۵۳۷۵۰	۱۲۴۳	۴۱۶۴۴۶	۱۴۷۳	خراسان رضوی.....
۳۹۹۹۵	۱۹۰	۴۰۰	۱	۱۳۳۴۴۷	۵۹۱	۱۷۳۸۴۲	۷۸۲	خراسان شمالی.....
۱۳۰۵۱۳	۵۶۱	۱۱۷۰	۴	۴۰۳۲۹۸	۱۷۱۵	۵۳۴۹۸۱	۲۲۸۰	خوزستان.....
۱۸۰۸۲	۷۳	۰	۰	۱۰۳۳۳۸	۳۴۷	۱۲۱۴۲۰	۴۲۰	زنجان.....
۱۰۱۷۸	۲۸	۲۱۰۵۸	۷	۱۴۵۹۷۶	۳۳۷	۱۷۷۲۱۲	۳۷۲	سمنان.....
۱۳۶۱۵	۵۰	۲۳۳۶	۵	۱۶۲۸۷۴	۵۷۴	۱۷۸۸۲۵	۶۲۹	سیستان و بلوچستان.....
۱۴۵۴۳۰	۴۳۵	۱۱۵۳۷	۷	۶۳۸۰۲۳	۱۹۸۶	۷۹۴۹۹۰	۲۴۲۸	فارس.....
۲۲۷۸۵	۱۰۸	۶۷۸۹	۱	۱۱۶۱۶۴	۲۸۲	۱۴۵۷۳۸	۳۹۱	قزوین.....
۲۴۱۹۱	۹۵	۲۲۹۸	۴	۱۰۷۸۳۳	۵۰۱	۱۳۴۳۲۲	۶۰۰	قم.....
۳۷۴۸۴	۹۹	۰	۰	۹۸۸۵۸	۴۴۰	۱۳۶۳۴۲	۵۳۹	کردستان.....
۳۱۴۴۱	۱۰۹	۷۵۵۵	۲۱	۵۸۹۹۰۷	۲۰۴۶	۶۲۸۹۰۳	۲۱۷۶	کرمان.....
۶۰۷۲۵	۲۸۱	۲۷۰۵۸	۱	۷۱۷۵۱	۴۰۳	۱۵۹۵۳۴	۶۸۵	کرمانشاه.....
۲۶۸۵۲	۷۰	۹۶۲	۲	۱۲۲۲۰۴	۳۱۶	۱۵۰۰۱۸	۳۸۸	کهگیلویه و بویراحمد.....
۵۳۵۱۳	۱۶۵	۲۸۶	۱	۳۲۷۰۵۰	۱۰۰۸	۳۸۰۸۴۹	۱۱۷۴	گلستان.....
۵۵۵۴۲	۲۳۰	۲۱۸۷	۳	۲۷۸۴۲۲	۱۰۰۲	۳۳۶۱۵۱	۱۲۳۵	گیلان.....
۲۶۸۶۹	۱۴۱	۹۹	۱	۸۸۱۹۸	۴۵۹	۱۱۵۱۶۶	۶۰۱	لرستان.....
۵۰۲۰۰	۱۴۱	۴۳۶۷	۴	۴۲۶۵۴۰	۱۱۲۵	۴۸۱۱۰۷	۱۲۷۰	مازندران.....
۲۶۱۱۰۴	۳۶۰	۹۷۴۹	۵	۱۲۴۷۷۹	۴۴۲	۳۹۵۶۳۲	۸۰۷	مرکزی.....
۱۸۷۱۳	۴۵	۷۴۹	۲	۱۵۴۴۶۰	۴۵۸	۱۷۳۹۲۲	۵۰۵	هرمزگان.....
۵۶۹۰۱	۲۳۹	۷۱۹	۲	۱۰۶۹۹۲	۳۵۰	۱۶۴۶۱۲	۵۹۱	همدان.....
۱۱۱۰۹	۴۲	۱۹۷۷۲	۱۹	۹۹۱۳۷	۳۵۲	۱۳۰۰۱۸	۴۱۳	یزد.....

۵- تعداد پروانه‌های احداث ساختمان برحسب تعداد طبقات ساختمان و استان: پاییز ۱۳۹۸

استان (نقاط شهری)	جمع	۱ طبقه	۲ طبقه	۳ طبقه	۴ طبقه	۵ طبقه و بیش‌تر
کل کشور.....	۳۲۲۵۵	۱۰۶۶۴	۷۹۳۱	۴۲۰۲	۲۶۷۲	۶۷۸۶
کل کشور (به جز شهر تهران).....	۲۹۹۶۳	۱۰۶۶۱	۷۹۲۰	۴۱۸۹	۲۵۹۱	۴۶۰۲
آذربایجان شرقی.....	۱۲۷۶	۱۸۹	۲۴۴	۲۰۵	۱۳۳	۵۰۵
آذربایجان غربی.....	۱۱۰۹	۱۹۶	۴۴۳	۲۳۹	۱۰۷	۱۲۴
اردبیل.....	۷۳۹	۱۸۳	۱۷۰	۱۰۶	۴۰	۲۴۰
اصفهان.....	۳۰۵۳	۷۰۱	۱۱۶۵	۴۹۸	۳۱۰	۳۷۹
البرز.....	۷۴۷	۷۲	۱۶۵	۱۰۲	۷۱	۳۳۷
ایلام.....	۳۷۸	۲۰۶	۷۵	۴۶	۲۵	۲۶
بوشهر.....	۷۶۹	۳۷۳	۲۱۴	۱۳۴	۳۴	۱۴
تهران.....	۳۷۱۰	۹۵	۲۰۲	۳۵۱	۴۵۲	۲۶۱۰
تهران (به جز شهر تهران).....	۱۴۱۸	۹۲	۱۹۱	۳۳۸	۳۷۱	۴۲۶
شهر تهران.....	۲۲۹۲	۳	۱۱	۱۳	۸۱	۲۱۸۴
چهارمحال و بختیاری.....	۳۳۶	۱۲۷	۱۱۸	۵۲	۲۰	۱۹
خراسان جنوبی.....	۳۷۹	۲۵۵	۷۳	۲۶	۱۴	۱۱
خراسان رضوی.....	۱۴۷۳	۶۱۸	۵۰۴	۱۶۶	۷۳	۱۱۲
خراسان شمالی.....	۷۸۲	۴۳۳	۱۴۷	۹۷	۵۳	۵۲
خوزستان.....	۲۲۸۰	۱۲۵۷	۶۱۴	۱۶۰	۵۷	۱۹۲
زنجان.....	۴۲۰	۱۳۷	۱۱۷	۶۷	۴۱	۵۸
سمنان.....	۳۷۲	۱۵۲	۹۷	۴۲	۳۷	۴۴
سیستان و بلوچستان.....	۶۲۹	۳۲۹	۱۲۱	۹۰	۴۸	۴۱
فارس.....	۲۴۲۸	۱۰۰۷	۶۱۸	۲۲۹	۱۲۹	۴۴۵
قزوین.....	۳۹۱	۸۳	۶۷	۶۴	۹۵	۸۲
قم.....	۶۰۰	۸۷	۱۹۷	۷۷	۱۲۴	۱۱۵
کردستان.....	۵۳۹	۹۳	۱۶۲	۱۱۷	۷۱	۹۶
کرمان.....	۲۱۷۶	۱۷۱۲	۲۷۷	۶۲	۵۱	۷۴
کرمانشاه.....	۶۸۵	۱۳۲	۱۶۳	۱۹۳	۷۹	۱۱۸
کهگیلویه و بویراحمد.....	۳۸۸	۲۲۷	۱۰۳	۴۰	۷	۱۱
گلستان.....	۱۱۷۴	۶۰۳	۳۲۸	۱۱۲	۴۳	۸۸
گیلان.....	۱۲۳۵	۲۱۹	۴۰۲	۲۰۵	۲۰۳	۲۰۶
لرستان.....	۶۰۱	۱۲۲	۲۳۲	۱۵۶	۶۷	۲۴
مازندران.....	۱۲۷۰	۱۹۵	۳۱۲	۲۶۰	۱۴۵	۳۵۸
مرکزی.....	۸۰۷	۳۰۷	۱۸۷	۱۰۴	۳۹	۱۷۰
هرمزگان.....	۵۰۵	۲۴۰	۱۲۲	۲۵	۲۰	۹۸
همدان.....	۵۹۱	۱۷۹	۱۵۰	۱۰۰	۳۹	۱۲۳
یزد.....	۴۱۳	۱۳۵	۱۴۲	۷۷	۴۵	۱۴

۶- تعداد پروانه‌های احداث ساختمان برحسب نوع اسکلت و مصالح عمده‌ی به‌کار رفته در ساختمان و استان: پاییز ۱۳۹۸

استان (نقاط شهری)	کل	فلزی	بتون‌آرمه	سایر			
				جمع	آجر و آهن	آجر و چوب	بلوک سیمانی
کل کشور.....	۳۲۲۵۵	۴۶۳۵	۲۱۸۴۷	۵۷۷۳	۵۴۱۳	۱۸	۳۴۲
کل کشور (به‌جز شهر تهران).....	۲۹۹۶۳	۴۱۲۱	۲۰۰۷۴	۵۷۶۸	۵۴۰۸	۱۸	۳۴۲
آذربایجان شرقی.....	۱۲۷۶	۶۴	۱۱۵۹	۵۳	۵۳	۰	۰
آذربایجان غربی.....	۱۱۰۹	۱۰۰	۹۲۶	۸۳	۷۷	۲	۴
اردبیل.....	۷۳۹	۹۰	۶۰۸	۴۱	۴۱	۰	۰
اصفهان.....	۳۰۵۳	۱۲۱	۲۸۹۲	۴۰	۴۰	۰	۰
البرز.....	۷۴۷	۵۷	۶۸۹	۱	۱	۰	۰
ایلام.....	۳۷۸	۵	۱۲۶	۲۴۷	۲۴۵	۱	۱
بوشهر.....	۷۶۹	۱	۴۱۲	۳۵۶	۱۳۵	۲	۲۱۹
تهران.....	۳۷۱۰	۷۸۶	۲۹۱۳	۱۱	۱۱	۰	۰
تهران (به‌جز شهر تهران).....	۱۴۱۸	۲۷۲	۱۱۴۰	۶	۶	۰	۰
شهر تهران.....	۲۲۹۲	۵۱۴	۱۷۷۳	۵	۵	۰	۰
چهارمحال و بختیاری.....	۳۳۶	۳	۳۰۱	۳۲	۳۲	۰	۰
خراسان جنوبی.....	۳۷۹	۲۷۱	۷۱	۳۷	۳۳	۱	۳
خراسان رضوی.....	۱۴۷۳	۱۲۷۳	۱۷۰	۳۰	۳۰	۰	۰
خراسان شمالی.....	۷۸۲	۵۰	۷۲۷	۵	۵	۰	۰
خوزستان.....	۲۲۸۰	۸۳	۷۲۲	۱۴۷۵	۱۴۶۹	۰	۶
زنجان.....	۴۲۰	۳۹	۳۰۱	۸۰	۷۹	۰	۱
سمنان.....	۳۷۲	۴	۳۵۷	۱۱	۱۱	۰	۰
سیستان و بلوچستان.....	۶۲۹	۴۷	۴۳۸	۱۴۴	۱۳۵	۰	۹
فارس.....	۲۴۲۸	۵۹	۹۸۴	۱۳۸۵	۱۳۸۵	۰	۰
قزوین.....	۳۹۱	۴۷	۳۴۴	۰	۰	۰	۰
قم.....	۶۰۰	۳۳	۵۳۱	۳۶	۳۶	۰	۰
کردستان.....	۵۳۹	۶۸	۴۰۹	۶۲	۶۲	۰	۰
کرمان.....	۲۱۷۶	۱۵۲	۱۲۴۶	۷۷۸	۷۷۸	۰	۰
کرمانشاه.....	۶۸۵	۳۲۳	۳۱۶	۴۶	۴۵	۱	۰
کهگیلویه و بویراحمد.....	۳۸۸	۳۲	۱۱۱	۲۴۵	۲۱۱	۱۱	۲۳
گلستان.....	۱۱۷۴	۴	۱۱۶۶	۴	۳	۰	۱
گیلان.....	۱۲۳۵	۱۷	۱۲۰۸	۱۰	۰	۰	۱۰
لرستان.....	۶۰۱	۴۷۲	۱۲۶	۳	۳	۰	۰
مازندران.....	۱۲۷۰	۲۱	۱۲۴۴	۵	۲	۰	۳
مرکزی.....	۸۰۷	۲۷۸	۵۱۵	۱۴	۱۴	۰	۰
هرمزگان.....	۵۰۵	۲	۳۳۱	۱۷۲	۱۱۰	۰	۶۲
همدان.....	۵۹۱	۱۱۶	۳۵۳	۱۲۲	۱۲۲	۰	۰
یزد.....	۴۱۳	۱۷	۱۵۱	۲۴۵	۲۴۵	۰	۰

۷- تعداد پروانه‌های احداث ساختمان برحسب مورد استفاده‌ی ساختمان و استان: پاییز ۱۳۹۸

استان (نقاط شهری)	جمع	مسکونی	مسکونی و کارگاه توام	بازرگانی	صنعتی	آموزشی	بهداشتی یا درمانی	سایر
کل کشور.....	۳۲۲۵۵	۲۷۸۷۶	۲۲۸۶	۱۶۷۹	۲۵۶	۳۷	۳۰	۹۱
کل کشور (به جز شهر تهران).....	۲۹۹۶۳	۲۵۸۳۵	۲۰۸۷	۱۶۴۰	۲۴۹	۳۶	۳۰	۸۶
آذربایجان شرقی.....	۱۲۷۶	۱۰۲۲	۱۱۵	۱۰۸	۲۸	۲	۰	۱
آذربایجان غربی.....	۱۱۰۹	۹۱۱	۱۴۹	۴۳	۲	۲	۱	۱
اردبیل.....	۷۳۹	۵۷۳	۱۱۷	۴۱	۲	۲	۰	۴
اصفهان.....	۳۰۵۳	۲۶۴۸	۱۰۹	۲۱۶	۵۹	۲	۲	۱۷
البرز.....	۷۴۷	۶۴۳	۴۵	۴۳	۷	۰	۰	۹
ایلام.....	۳۷۸	۳۴۶	۲۱	۹	۰	۱	۰	۱
بوشهر.....	۷۶۹	۶۹۷	۳۳	۳۶	۲	۱	۰	۰
تهران.....	۳۷۱۰	۳۲۲۵	۳۱۹	۱۰۵	۴۷	۲	۱	۱۱
تهران (به جز شهر تهران).....	۱۴۱۸	۱۱۸۴	۱۲۰	۶۶	۴۰	۱	۱	۶
شهر تهران.....	۲۲۹۲	۲۰۴۱	۱۹۹	۳۹	۷	۱	۰	۵
چهارمحال و بختیاری.....	۳۳۶	۳۰۹	۱۱	۸	۵	۱	۰	۲
خراسان جنوبی.....	۳۷۹	۳۲۴	۱۹	۲۹	۳	۰	۱	۳
خراسان رضوی.....	۱۴۷۳	۱۲۵۳	۹۴	۱۰۰	۲۰	۱	۳	۲
خراسان شمالی.....	۷۸۲	۶۶۱	۷۵	۴۱	۱	۰	۱	۳
خوزستان.....	۲۲۸۰	۱۹۲۶	۱۷۵	۱۵۶	۱۵	۲	۱	۵
زنجان.....	۴۲۰	۳۶۸	۲۹	۲۰	۳	۰	۰	۰
سمنان.....	۳۷۲	۳۱۵	۸	۴۱	۵	۰	۰	۳
سیستان و بلوچستان.....	۶۲۹	۵۸۲	۱۸	۲۶	۱	۱	۰	۱
فارس.....	۲۴۲۸	۲۱۱۴	۱۶۴	۱۳۳	۹	۰	۴	۴
قزوین.....	۳۹۱	۳۰۱	۴۱	۴۲	۲	۰	۱	۴
قم.....	۶۰۰	۴۵۷	۹۱	۳۶	۱۴	۰	۲	۰
کردستان.....	۵۳۹	۴۶۲	۴۴	۲۱	۶	۱	۱	۴
کرمان.....	۲۱۷۶	۲۰۳۲	۵۶	۷۳	۴	۹	۲	۰
کرمانشاه.....	۶۸۵	۵۶۶	۶۴	۵۱	۱	۰	۲	۱
کهگیلویه و بویراحمد.....	۳۸۸	۳۴۷	۱۷	۲۲	۰	۰	۰	۲
گلستان.....	۱۱۷۴	۱۰۳۹	۱۰۹	۱۹	۳	۴	۰	۰
گیلان.....	۱۲۳۵	۱۰۹۱	۹۷	۴۷	۰	۰	۰	۰
لرستان.....	۶۰۱	۵۴۵	۲۸	۲۴	۳	۰	۰	۱
مازندران.....	۱۲۷۰	۱۱۱۶	۹۹	۴۲	۲	۰	۳	۸
مرکزی.....	۸۰۷	۷۱۳	۵۶	۲۷	۴	۲	۳	۲
هرمزگان.....	۵۰۵	۴۱۴	۴۳	۴۱	۳	۲	۱	۱
همدان.....	۵۹۱	۵۱۴	۳۹	۳۲	۴	۱	۱	۰
یزد.....	۴۱۳	۳۶۲	۱	۴۷	۱	۱	۰	۱

۸- مساحت زمین در پروانه‌های احداث ساختمان بر حسب مورد استفاده‌ی ساختمان و استان: پاییز ۱۳۹۸ (مترمربع)

استان (نقاط شهری)	جمع	مسکونی	مسکونی و کارگاه توأم	بازرگانی	صنعتی	آموزشی	بهداشتی یا درمانی	سایر
کل کشور	۱۰۰۶۴۳۰۸	۷۴۹۸۰۷۶	۶۹۴۲۹۵	۶۷۰۰۶۶	۷۰۷۹۱۵	۹۲۹۸۴	۱۷۰۴۸۲	۲۳۰۴۹۰
کل کشور (به جز شهر تهران)	۹۴۰۳۸۱۸	۶۹۷۲۵۴۱	۶۲۰۹۵۴	۶۴۰۰۵۴	۷۰۴۹۳۸	۹۱۰۲۶	۱۷۰۴۸۲	۲۰۳۸۲۳
آذربایجان شرقی	۳۳۴۸۰۰	۲۲۹۵۹۰	۲۹۸۵۱	۳۱۵۹۰	۲۹۵۶۸	۶۹۲۱	.	۷۲۸۰
آذربایجان غربی	۳۳۱۲۲۴	۲۵۴۰۳۸	۴۱۹۱۲	۳۰۴۸۳	۱۵۷۰	۱۹۲۱	۵۰۰	۸۰۰
اردبیل	۱۹۷۱۸۳	۱۲۶۲۹۲	۳۳۹۳۲	۱۷۷۳۱	۴۱۷	۱۸۳۲۸	.	۴۸۳
اصفهان	۸۸۸۵۶۲	۶۳۷۸۷۸	۳۴۰۰۳	۱۰۷۰۴۰	۶۵۳۷۹	۶۷۸۶	۱۴۲۴	۳۶۰۵۲
البرز	۳۴۳۰۷۰	۲۷۹۲۵۰	۲۱۲۹۹	۱۰۵۲۰	۹۳۶۱	.	.	۲۲۶۴۰
ایلام	۸۵۲۰۱	۷۶۷۲۸	۴۴۱۶	۲۲۶۲	.	۱۴۵۸	.	۳۳۷
بوشهر	۲۳۴۰۶۶	۲۰۱۴۸۸	۹۲۱۵	۵۲۲۶	۱۱۱۱۷	۷۰۲۰	.	.
تهران	۱۵۱۵۴۲۱	۸۷۲۳۶۲	۱۰۵۹۳۸	۷۶۱۱۴	۴۰۷۵۸۰	۲۶۰۷	۱۴۵۳۵	۳۶۲۸۵
تهران (به جز شهر تهران) ..	۸۵۴۹۳۱	۳۴۶۸۲۷	۳۲۵۹۷	۴۶۱۰۲	۴۰۴۶۰۳	۶۴۹	۱۴۵۳۵	۹۶۱۸
شهر تهران	۶۶۰۴۹۰	۵۲۵۵۳۵	۷۳۳۴۱	۳۰۰۱۲	۲۹۷۷	۱۹۵۸	.	۲۶۶۶۷
چهارمحال و بختیاری	۹۵۱۹۱	۷۳۴۲۱	۱۹۵۵	۴۱۵۵	۱۵۴۰	۴۸۳۶	.	۹۲۸۴
خراسان جنوبی	۱۰۹۵۶۰	۹۱۴۸۳	۳۲۰۲	۶۰۶۳	۱۱۴۳	.	۵۰۰۰	۲۶۶۹
خراسان رضوی	۴۱۶۴۴۶	۳۴۰۰۰۴	۲۵۲۳۳	۳۱۰۶۲	۱۲۵۳۹	۲۳۱۹	۳۷۶۲	۱۵۲۷
خراسان شمالی	۱۷۳۸۴۲	۱۴۲۷۵۵	۱۷۳۶۱	۷۵۵۹	۱۲۸	.	۱۰۵۹	۴۹۸۰
خوزستان	۵۳۴۹۸۱	۴۵۳۲۹۶	۴۵۸۴۷	۲۲۳۰۱	۴۸۸۸	۳۹۹۳	۲۱۱	۴۴۴۵
زنجان	۱۲۱۴۲۰	۸۲۲۲۷	۵۷۲۲	۲۶۶۳۹	۶۸۳۲	.	.	.
سمنان	۱۷۷۲۱۲	۸۱۵۶۶	۵۵۷۴	۱۸۸۵۹	۵۵۱۱۸	.	.	۱۶۰۹۵
سیستان و بلوچستان	۱۷۸۸۲۵	۱۶۰۴۱۹	۵۶۳۶	۷۷۰۵	۳۰۰	۳۰۸	.	۴۴۵۷
فارس	۷۹۴۹۹۰	۶۱۳۷۱۹	۵۸۶۴۸	۶۲۴۹۴	۴۸۱۸۱	.	۴۲۲۴	۷۷۲۴
قزوین	۱۴۵۷۳۸	۶۶۵۸۹	۹۳۱۷	۷۲۹۱	۱۲۰۸۹	.	۳۱۲	۵۰۱۴۰
قم	۱۳۴۳۲۲	۸۴۲۵۷	۳۶۸۸۸	۷۴۵۶	۵۰۰۳	.	۷۱۸	.
کردستان	۱۳۶۳۴۲	۹۶۴۲۰	۸۷۱۵	۴۵۲۵	۷۶۵۱	۹۶۱۴	۲۹۶۱	۶۴۵۶
کرمان	۶۲۸۹۰۳	۵۹۳۰۳۹	۱۱۲۰۸	۱۵۹۸۰	۳۸۶۹	۳۸۸۵	۹۲۲	.
کرمانشاه	۱۵۹۵۳۴	۱۲۹۱۲۲	۱۴۲۱۰	۶۹۶۸	۵۸	.	۷۹۷۶	۱۲۰۰
کهگیلویه و بویراحمد	۱۵۰۰۱۸	۹۱۴۹۰	۴۴۲۴	۴۷۳۲۹	.	.	.	۶۷۷۵
گلستان	۳۸۰۸۴۹	۳۲۸۲۴۸	۳۹۱۰۰	۴۶۶۸	۵۵۲۱	۳۳۱۲	.	.
گیلان	۳۳۶۱۵۱	۲۹۵۲۵۷	۲۵۰۰۸	۱۵۸۸۶
لرستان	۱۱۵۱۶۶	۱۰۲۱۷۵	۵۵۳۹	۶۱۴۹	۵۴۹	.	.	۷۵۴
مازندران	۴۸۱۱۰۷	۴۱۶۳۰۲	۳۵۱۱۰	۲۱۴۹۹	۶۸۰	.	۳۶۵۷	۳۸۵۹
مرکزی	۳۹۵۶۳۲	۲۳۰۶۸۳	۲۱۰۷۵	۱۱۸۹۲	۲۲۷۵	۲۵۹۶	۱۲۱۸۱۹	۵۲۹۲
هرمزگان	۱۷۳۹۲۲	۱۲۴۷۱۳	۲۵۰۴۲	۱۳۳۶۸	۱۲۰۰	۸۳۵۹	۹۶۰	۲۸۰
همدان	۱۶۴۶۱۲	۱۱۴۶۳۱	۸۰۲۰	۳۴۳۴۸	۱۳۵۹	۶۸۱۲	۴۴۲	.
یزد	۱۳۰۰۱۸	۱۰۹۶۳۴	۸۹۵	۴۹۰۴	۱۲۰۰۰	۱۹۰۹	.	۶۷۶

۹- مساحت زیربنا در پروانه‌های احداث ساختمان برحسب مورد استفاده‌ی ساختمان و استان: پاییز ۱۳۹۸ (مترمربع)

استان (نقاط شهری)	جمع	مسکونی	مسکونی و کارگاه توأم	بازرگانی	صنعتی	آموزشی	بهداشتی یا درمانی	سایر
کل کشور.....	۱۵۷۱۶۰۷۴	۱۲۱۴۷۴۰۱	۲۱۲۲۷۲۸	۷۶۶۶۰۹	۲۶۵۲۱۹	۵۲۲۲۲	۵۹۷۰۳	۳۰۲۱۹۲
کل کشور (به جز شهر تهران).....	۱۲۵۹۴۳۱۸	۹۸۰۱۴۵۶	۱۷۸۹۹۳۷	۵۶۶۸۷۵	۲۵۵۹۹۴	۳۳۳۵۷	۵۹۷۰۳	۸۶۹۹۶
آذربایجان شرقی.....	۸۰۸۹۷۷	۶۳۵۶۰۷	۱۱۷۹۲۲	۳۱۴۹۶	۲۰۵۸۴	۱۸۰۵	.	۱۵۶۳
آذربایجان غربی.....	۴۵۵۹۵۵	۳۲۶۴۱۴	۱۱۶۰۵۶	۹۴۴۵	۶۵۰	۹۲۶	۲۶۹	۲۱۹۵
اردبیل.....	۴۰۷۷۷۴	۲۷۱۹۹۶	۱۱۱۰۳۷	۲۰۶۰۹	۹۹	۲۲۴۳	.	۱۷۹۰
اصفهان.....	۱۳۱۴۱۹۶	۱۰۹۷۷۷۹	۱۰۶۷۶۶	۷۱۲۵۸	۲۵۰۲۸	۲۲۶۲	۱۵۸۰	۹۵۲۳
البرز.....	۷۱۸۶۳۰	۶۱۸۶۱۸	۷۶۲۱۶	۶۶۶۳	۳۵۳۵	.	.	۱۳۵۹۸
ایلام.....	۹۴۱۲۶	۷۶۷۰۰	۱۳۹۱۵	۱۳۵۰	.	۱۶۷۶	.	۴۸۵
بوشهر.....	۲۲۰۸۶۷	۱۸۸۹۴۹	۱۹۶۸۳	۷۸۴۸	۷۴۱	۳۶۴۶	.	.
تهران.....	۴۰۹۱۲۶۲	۲۹۶۳۹۲۴	۴۴۰۷۹۰	۲۵۸۹۴۲	۱۷۲۶۸۹	۱۹۸۴۲	۱۴۳۸۰	۲۲۰۶۹۵
تهران (به جز شهر تهران).....	۹۶۹۵۰۶	۶۱۷۹۷۹	۱۰۷۹۹۹	۵۹۲۰۸	۱۶۳۴۶۴	۹۷۷	۱۴۳۸۰	۵۴۹۹
شهر تهران.....	۳۱۲۱۷۵۶	۲۳۴۵۹۴۵	۳۳۲۷۹۱	۱۹۹۷۳۴	۹۲۲۵	۱۸۸۶۵	.	۲۱۵۱۹۶
چهارمحال و بختیاری.....	۱۲۰۷۵۷	۹۹۱۴۷	۳۶۰۳	۲۳۴۷	۷۵۰	۶۹۸	.	۱۴۲۱۲
خراسان جنوبی.....	۷۷۶۸۳	۶۲۴۷۹	۷۲۵۷	۴۱۳۱	۵۲۲	.	۲۳۱۶	۹۷۸
خراسان رضوی.....	۴۵۷۷۵۷	۳۴۴۴۰۳	۵۸۸۴۹	۴۴۱۳۳	۵۱۹۵	۱۶۹	۱۰۷۵	۳۹۳۳
خراسان شمالی.....	۱۹۸۵۱۲	۱۴۳۹۹۷	۴۷۴۷۱	۵۱۷۰	۳۰۰	.	۳۳۸	۱۲۳۶
خوزستان.....	۷۷۳۱۰۲	۵۶۳۳۴۰	۱۷۱۱۸۰	۲۶۰۴۴	۳۰۱۸	۲۵۲۰	۷۹۵	۶۲۰۵
زنجان.....	۱۵۳۴۵۷	۱۱۳۱۳۳	۱۰۵۴۲	۲۷۸۳۳	۱۹۴۹	.	.	.
سمنان.....	۱۵۲۲۵۵	۱۲۵۸۵۱	۷۱۵۰	۱۴۹۶۱	۲۲۰۴	.	.	۲۰۸۹
سیستان و بلوچستان.....	۲۱۳۰۷۵	۱۹۱۰۸۰	۱۵۴۲۲	۳۸۰۷	۲۰۰	۳۱	.	۲۵۳۵
فارس.....	۱۱۵۱۸۵۱	۹۰۶۷۰۴	۱۷۷۰۳۴	۵۲۶۴۰	۴۸۸۶	.	۶۱۶۵	۴۴۲۲
قزوین.....	۱۷۶۵۲۸	۱۳۳۳۴۵	۲۵۵۴۲	۶۰۲۱	۴۴۵۹	.	۵۹۰	۶۵۷۱
قم.....	۳۴۵۸۴۲	۱۸۱۵۹۸	۱۴۵۸۲۱	۱۳۹۷۴	۳۱۰۵	.	۱۳۴۴	.
کردستان.....	۲۵۰۷۷۲	۲۱۲۵۱۲	۲۷۳۵۹	۵۷۵۱	۱۰۸۳	۱۷۱۶	۱۰۴۰	۱۳۱۱
کرمان.....	۴۴۲۶۴۱	۴۰۸۴۳۷	۱۵۶۷۰	۱۳۴۳۰	۱۴۰۵	۳۳۲۸	۳۷۱	.
کرمانشاه.....	۲۷۴۳۴۱	۲۱۸۶۹۸	۳۳۵۸۲	۱۷۳۱۷	۵۸	.	۳۵۰۰	۱۱۸۶
کهگیلویه و بویراحمد.....	۹۶۹۷۵	۷۴۵۴۷	۱۱۴۸۱	۸۴۵۱	.	.	.	۲۴۹۶
گلستان.....	۲۹۹۴۹۵	۲۴۵۸۶۹	۴۷۶۲۵	۲۸۰۵	۱۴۶۵	۱۷۳۱	.	.
گیلان.....	۵۵۵۳۷۵	۴۶۷۵۹۳	۶۶۴۹۶	۲۱۲۸۶
لرستان.....	۱۴۹۳۸۸	۱۳۵۵۲۲	۸۴۱۹	۴۴۲۹	۵۶۴	.	.	۴۵۴
مازندران.....	۷۲۰۰۹۷	۶۱۷۲۳۲	۸۱۰۹۴	۱۸۲۰۲	۴۰۰	.	۷۱۴	۲۴۵۵
مرکزی.....	۳۴۵۵۳۸	۲۵۷۸۵۴	۴۳۳۲۹	۱۵۵۶۹	۱۱۵۷	۳۲۱۴	۲۴۲۰۰	۲۱۵
هرمزگان.....	۲۶۸۴۳۸	۱۴۸۷۰۶	۹۳۱۰۴	۲۱۳۶۱	۷۵۵	۱۸۹۹	۷۶۸	۱۸۴۵
همدان.....	۲۵۱۶۱۳	۲۰۸۵۸۵	۲۱۶۵۷	۱۹۶۳۳	۱۰۹۳	۳۸۷	۲۵۸	.
یزد.....	۱۲۸۷۹۵	۱۰۶۷۸۲	۶۵۶	۹۷۰۳	۷۳۲۵	۴۱۲۹	.	۲۰۰

۱۰- تعداد واحد مسکونی تعیین شده در پروانه‌های احداث ساختمان برحسب مورد استفاده‌ی ساختمان و استان: پاییز ۱۳۹۸

استان (نقاط شهری)	جمع	مسکونی	مسکونی و کارگاه توام	بازرگانی	صنعتی	آموزشی	بهداشتی یا درمانی	سایر
کل کشور.....	۱۵۰۴۳	۷۴۶۸۷	۱۰۱۴۵	۱۲۸	۳۲	۶	۵	۴۰
کل کشور (به جز شهر تهران).....	۶۸۸۴۱	۶۰۲۹۵	۸۳۶۶	۱۲۸	۲۵	۶	۵	۱۶
آذربایجان شرقی.....	۴۳۶۱	۳۸۳۸	۵۱۲	۸	۳	۰	۰	۰
آذربایجان غربی.....	۲۵۷۳	۲۰۶۵	۴۹۹	۸	۰	۱	۰	۰
اردبیل.....	۲۲۸۹	۱۷۱۲	۵۶۹	۴	۰	۰	۰	۴
اصفهان.....	۷۴۰۳	۶۸۷۱	۵۱۵	۱۱	۴	۰	۱	۱
البرز.....	۲۸۸۲	۲۵۶۵	۳۰۸	۷	۰	۰	۰	۲
ایلام.....	۵۸۲	۵۱۳	۶۷	۲	۰	۰	۰	۰
بوشهر.....	۱۲۹۸	۱۲۱۱	۸۷	۰	۰	۰	۰	۰
تهران.....	۲۰۴۲۸	۱۸۱۱۰	۲۲۷۰	۱۰	۱۴	۰	۰	۲۴
تهران (به جز شهر تهران)....	۴۲۲۶	۳۷۱۸	۴۹۱	۱۰	۷	۰	۰	۰
شهر تهران.....	۱۶۲۰۲	۱۴۳۹۲	۱۷۷۹	۰	۷	۰	۰	۲۴
چهارمحال و بختیاری.....	۶۰۶	۵۸۸	۱۷	۱	۰	۰	۰	۰
خراسان جنوبی.....	۴۷۵	۴۴۲	۳۲	۱	۰	۰	۰	۰
خراسان رضوی.....	۲۴۵۷	۲۲۰۹	۲۴۶	۰	۲	۰	۰	۰
خراسان شمالی.....	۱۲۴۷	۱۰۵۶	۱۸۰	۹	۲	۰	۰	۰
خوزستان.....	۴۶۹۵	۳۸۳۹	۸۴۲	۱۱	۰	۱	۰	۲
زنجان.....	۷۳۹	۶۹۱	۴۷	۱	۰	۰	۰	۰
سمنان.....	۸۵۶	۸۰۹	۴۷	۰	۰	۰	۰	۰
سیستان و بلوچستان.....	۱۳۴۱	۱۲۵۳	۸۸	۰	۰	۰	۰	۰
فارس.....	۵۸۳۵	۵۰۶۸	۷۶۰	۴	۲	۰	۱	۰
قزوین.....	۱۰۲۲	۸۹۶	۱۲۶	۰	۰	۰	۰	۰
قم.....	۱۹۳۶	۱۲۰۰	۷۳۶	۰	۰	۰	۰	۰
کردستان.....	۱۲۷۹	۱۱۳۸	۱۳۶	۲	۲	۰	۰	۱
کرمان.....	۳۰۶۴	۲۹۸۰	۸۰	۱	۰	۲	۱	۰
کرمانشاه.....	۱۶۵۴	۱۴۹۱	۱۴۹	۱۴	۰	۰	۰	۰
کهگیلویه و بویراحمد.....	۵۰۲	۴۵۷	۴۵	۰	۰	۰	۰	۰
گلستان.....	۲۰۴۶	۱۷۸۸	۲۵۱	۵	۰	۲	۰	۰
گیلان.....	۳۳۱۹	۲۹۶۱	۳۵۲	۶	۰	۰	۰	۰
لرستان.....	۹۰۲	۸۵۶	۴۱	۴	۰	۰	۰	۱
مازندران.....	۳۷۳۹	۳۳۳۱	۳۹۴	۷	۰	۰	۲	۵
مرکزی.....	۲۰۷۲	۱۸۴۴	۲۲۷	۱	۰	۰	۰	۰
هرمزگان.....	۱۳۴۵	۹۲۵	۴۱۰	۸	۲	۰	۰	۰
همدان.....	۱۴۷۸	۱۳۶۶	۱۱۱	۱	۰	۰	۰	۰
یزد.....	۶۱۸	۶۱۴	۱	۲	۱	۰	۰	۰

۱۱- تعداد پروانه‌های احداث ساختمان مسکونی برحسب مساحت زمین و استان: پاییز ۱۳۹۸

استان (نقاط شهری)	جمع	۱۰۰ مترمربع و کمتر	۱۰۱-۱۵۰ مترمربع	۱۵۱-۲۰۰ مترمربع	۲۰۱-۲۵۰ مترمربع	۲۵۱-۳۰۰ مترمربع	۳۰۱-۵۰۰ مترمربع	۵۰۱ مترمربع و بیش‌تر
کل کشور	۲۷۸۱۷۶	۱۲۵۹	۳۵۶۶	۷۶۶۱	۵۹۸۳	۳۸۰۰	۴۰۰۴	۱۶۰۳
کل کشور (به جز شهر تهران)	۲۵۸۳۵	۱۰۴۹	۳۰۹۱	۷۳۴۲	۵۶۶۷	۳۵۳۳	۳۶۷۸	۱۴۷۵
آذربایجان شرقی	۱۰۲۲	۸۴	۱۱۳	۳۵۹	۲۳۰	۱۰۴	۱۰۶	۲۶
آذربایجان غربی	۹۱۱	۹۵	۱۸۴	۳۲۱	۱۵۶	۷۶	۵۴	۲۵
اردبیل	۵۷۳	۶۲	۱۱۳	۱۹۲	۸۵	۴۱	۵۸	۲۲
اصفهان	۲۶۴۸	۶۰	۳۱۱	۹۷۲	۶۱۷	۳۲۶	۲۷۱	۹۱
البرز	۶۴۳	۴۷	۹۴	۱۵۹	۸۸	۵۶	۸۳	۱۱۶
ایلام	۳۴۶	۱۵	۴۸	۱۳۶	۷۲	۳۲	۳۷	۶
بوشهر	۶۹۷	۳	۱۸	۱۴۸	۲۲۱	۱۳۶	۱۳۱	۴۰
تهران	۳۲۲۵	۳۲۵	۷۰۹	۶۳۹	۵۰۷	۳۵۱	۴۵۱	۲۴۳
تهران (به جز شهر تهران)	۱۱۸۴	۱۱۵	۲۳۴	۳۲۰	۱۹۱	۸۴	۱۲۵	۱۱۵
شهر تهران	۲۰۴۱	۲۱۰	۴۷۵	۳۱۹	۳۱۶	۲۶۷	۳۲۶	۱۲۸
چهارمحال و بختیاری	۳۰۹	۵	۴۲	۱۲۱	۶۵	۳۷	۲۹	۱۰
خراسان جنوبی	۳۲۴	۲	۹	۷۶	۱۱۰	۷۸	۴۰	۹
خراسان رضوی	۱۲۵۳	۵۱	۱۹۷	۳۷۱	۲۶۷	۱۴۵	۱۴۲	۸۰
خراسان شمالی	۶۶۱	۲۵	۱۰۷	۲۷۱	۱۱۹	۶۰	۶۷	۱۲
خوزستان	۱۹۲۶	۸۴	۳۳۱	۵۶۲	۴۵۱	۲۲۴	۲۰۵	۶۹
زنجان	۳۶۸	۲۹	۵۲	۱۳۶	۵۷	۴۳	۳۷	۱۴
سمنان	۳۱۵	۶	۲۳	۱۱۵	۸۲	۴۸	۳۲	۹
سیستان و بلوچستان	۵۸۲	۲۷	۹۷	۱۵۵	۱۰۱	۷۵	۸۱	۴۶
فارس	۲۱۱۴	۲۰	۷۱	۴۱۰	۵۴۵	۴۵۹	۴۸۲	۱۲۷
قزوین	۳۰۱	۱۳	۴۵	۱۱۸	۵۶	۲۷	۳۲	۱۰
قم	۴۵۷	۲۸	۱۷۰	۱۴۰	۵۸	۲۸	۲۴	۹
کردستان	۴۶۲	۴۶	۹۱	۲۳۱	۵۹	۲۰	۱۳	۲
کرمان	۲۰۳۲	۱۳	۴۵	۲۲۸	۶۴۹	۴۹۶	۵۰۵	۹۶
کرمانشاه	۵۶۶	۴۹	۱۳۸	۲۵۱	۶۹	۳۰	۲۳	۶
کهگیلویه و بویراحمد	۳۴۷	۲	۲۲	۱۱۷	۷۸	۶۸	۵۰	۱۰
گلستان	۱۰۳۹	۲۸	۶۹	۱۹۵	۲۱۸	۱۶۵	۲۲۵	۱۳۹
گیلان	۱۰۹۱	۳۰	۱۲۱	۲۳۵	۲۶۰	۲۰۶	۱۸۱	۵۸
لرستان	۵۴۵	۴۹	۱۰۶	۲۴۶	۸۱	۳۹	۲۰	۴
مازندران	۱۱۱۶	۱۶	۶۵	۱۷۳	۲۲۲	۱۵۸	۳۲۴	۱۵۸
مرکزی	۷۱۳	۱۵	۶۱	۲۲۱	۱۳۲	۸۳	۱۰۳	۹۸
هرمزگان	۴۱۴	۷	۲۰	۷۴	۱۱۱	۸۷	۸۱	۳۴
همدان	۵۱۴	۲۳	۸۴	۱۷۷	۱۰۳	۵۲	۶۸	۷
یزد	۳۶۲	۰	۱۰	۱۱۲	۱۱۴	۵۰	۴۹	۲۷

۱۲- تعداد پروانه‌های احداث ساختمان مسکونی برحسب مساحت زیربنا و استان: پاییز ۱۳۹۸

استان (نقاط شهری)	جمع	۱۰۰ مترمربع و کمتر	۱۰۱-۱۵۰ مترمربع	۱۵۱-۲۰۰ مترمربع	۲۰۱-۲۵۰ مترمربع	۲۵۱-۳۰۰ مترمربع	۳۰۱-۵۰۰ مترمربع	۵۰۱ مترمربع و بیش‌تر
کل کشور.....	۲۷۸۷۶	۴۰۰۰	۴۹۳۷	۳۵۸۷	۲۲۹۰	۲۱۳۵	۴۴۲۴	۶۵۰۳
کل کشور (به جز شهر تهران)	۲۵۸۳۵	۳۹۹۹	۴۹۳۲	۳۵۸۳	۲۲۷۴	۲۰۶۶	۳۸۶۹	۵۱۱۲
آذربایجان شرقی	۱۰۲۲	۳۹	۹۶	۶۶	۷۷	۱۰۱	۱۸۹	۴۵۴
آذربایجان غربی	۹۱۱	۱۶۰	۱۱۷	۱۱۱	۸۷	۱۴۳	۱۶۶	۱۲۷
اردبیل	۵۷۳	۱۰۸	۶۷	۵۹	۳۹	۳۴	۶۶	۲۰۰
اصفهان	۲۶۴۸	۱۱۲	۴۵۸	۳۲۴	۳۴۲	۳۴۹	۵۲۴	۵۳۹
البرز	۶۴۳	۲۲	۶۷	۵۷	۳۹	۳۷	۹۲	۳۲۹
ایلام	۳۴۶	۸۶	۱۲۰	۳۴	۲۰	۱۷	۳۷	۳۲
بوشهر	۶۹۷	۷۸	۱۹۰	۱۲۳	۵۶	۶۲	۱۰۳	۸۵
تهران	۳۲۲۵	۳۰	۱۱۱	۹۱	۱۰۴	۱۷۲	۹۴۱	۱۷۷۶
تهران (به جز شهر تهران) ..	۱۱۸۴	۲۹	۱۰۶	۸۷	۸۸	۱۰۳	۳۸۶	۳۸۵
شهر تهران	۲۰۴۱	۱	۵	۴	۱۶	۶۹	۵۵۵	۱۳۹۱
چهارمحال و بختیاری	۳۰۹	۳۷	۷۵	۴۶	۳۸	۳۱	۴۶	۳۶
خراسان جنوبی	۳۲۴	۸۲	۱۲۰	۳۹	۲۷	۹	۲۵	۲۲
خراسان رضوی	۱۲۵۳	۳۴۳	۲۸۷	۱۸۰	۱۲۸	۷۲	۱۱۸	۱۲۵
خراسان شمالی	۶۶۱	۳۴۷	۶۹	۳۵	۴۳	۳۶	۶۴	۶۷
خوزستان	۱۹۲۶	۲۹۷	۶۹۰	۳۲۴	۱۳۰	۱۲۶	۱۸۰	۱۷۹
زنجان	۳۶۸	۱۰۵	۶۰	۲۸	۳۶	۲۶	۵۰	۶۳
سمنان	۳۱۵	۱۷	۷۷	۴۲	۲۰	۲۶	۴۶	۸۷
سیستان و بلوچستان	۵۸۲	۱۸۲	۸۳	۴۸	۴۹	۲۸	۹۹	۹۳
فارس	۲۱۱۴	۷۰	۴۱۹	۵۰۲	۲۰۷	۱۷۱	۲۸۴	۴۶۱
قزوین	۳۰۱	۲۳	۲۴	۱۹	۲۳	۳۵	۷۴	۱۰۳
قم	۴۵۷	۴۸	۴۳	۶۵	۴۷	۳۱	۱۰۵	۱۱۸
کردستان	۴۶۲	۳۰	۵۱	۳۶	۸۳	۴۷	۱۱۹	۹۶
کرمان	۲۰۲۲	۶۱۸	۶۰۱	۳۶۹	۱۰۷	۷۹	۱۲۸	۱۳۰
کرمانشاه	۵۶۶	۸۱	۶۸	۷۳	۷۶	۵۸	۹۹	۱۱۱
کهگیلویه و بویراحمد	۳۴۷	۲۷	۱۳۷	۸۵	۲۱	۱۸	۴۰	۱۹
گلستان	۱۰۳۹	۴۴۴	۱۷۱	۸۹	۷۸	۶۷	۹۰	۱۰۰
گیلان	۱۰۹۱	۱۳۷	۷۹	۲۵۳	۳۱	۴۹	۲۳۳	۳۰۹
لرستان	۵۴۵	۶۶	۱۱۰	۹۴	۹۴	۶۳	۸۴	۳۴
مازندران	۱۱۱۶	۷۴	۱۳۴	۱۲۲	۱۱۴	۱۰۶	۱۸۵	۳۸۱
مرکزی	۷۱۳	۱۸۸	۱۲۳	۵۹	۴۷	۳۷	۷۳	۱۸۶
هرمزگان	۴۱۴	۵۹	۱۱۵	۶۵	۴۲	۱۴	۵۱	۶۸
همدان	۵۱۴	۸۳	۹۵	۵۴	۳۸	۵۳	۵۳	۱۳۸
یزد	۳۶۲	۷	۸۰	۹۵	۴۷	۳۸	۶۰	۳۵

۱۳- تعداد پروانه‌های احداث ساختمان مسکونی برحسب تعداد طبقات ساختمان و استان: پاییز ۱۳۹۸

استان (نقاط شهری)	جمع	۱ طبقه	۲ طبقه	۳ طبقه	۴ طبقه	۵ طبقه و بیش‌تر
کل کشور.....	۲۷۸۷۶	۹۵۶۱	۶۷۱۱	۳۴۹۰	۲۳۳۱	۵۷۸۳
کل کشور (به جز شهر تهران).....	۲۵۸۳۵	۹۵۶۰	۶۷۰۷	۳۴۸۴	۲۲۵۷	۳۸۲۷
آذربایجان شرقی.....	۱۰۲۲	۱۳۹	۱۶۷	۱۶۱	۱۱۴	۴۴۱
آذربایجان غربی.....	۹۱۱	۱۶۵	۳۸۶	۲۰۰	۷۸	۸۲
اردبیل.....	۵۷۳	۱۵۶	۱۲۸	۷۷	۲۷	۱۸۵
اصفهان.....	۲۶۴۸	۵۷۱	۱۰۲۰	۴۴۰	۲۹۲	۳۲۵
البرز.....	۶۴۳	۲۷	۱۵۱	۹۱	۶۴	۳۱۰
ایلام.....	۳۴۶	۲۰۰	۶۶	۴۱	۲۲	۱۷
بوشهر.....	۶۹۷	۳۴۲	۱۹۷	۱۱۶	۳۰	۱۲
تهران.....	۳۲۲۵	۵۴	۱۴۸	۳۰۶	۴۱۶	۲۳۰۱
تهران (به جز شهر تهران).....	۱۱۸۴	۵۳	۱۴۴	۳۰۰	۳۴۲	۳۴۵
شهر تهران.....	۲۰۴۱	۱	۴	۶	۷۴	۱۹۵۶
چهارمحال و بختیاری.....	۳۰۹	۱۱۸	۱۰۹	۴۶	۱۸	۱۸
خراسان جنوبی.....	۳۲۴	۲۳۰	۵۸	۱۷	۱۱	۸
خراسان رضوی.....	۱۲۵۳	۵۴۴	۴۳۲	۱۳۰	۵۸	۸۹
خراسان شمالی.....	۶۶۱	۳۹۹	۱۱۶	۶۷	۵۰	۲۹
خوزستان.....	۱۹۲۶	۱۱۵۱	۵۰۰	۱۰۷	۳۷	۱۳۱
زنجان.....	۳۶۸	۱۳۰	۹۵	۵۷	۳۴	۵۲
سمنان.....	۳۱۵	۱۲۱	۸۰	۳۷	۳۵	۴۲
سیستان و بلوچستان.....	۵۸۲	۳۱۰	۱۰۴	۸۵	۴۵	۳۸
فارس.....	۲۱۱۴	۹۳۹	۵۴۱	۱۷۹	۹۸	۳۵۷
قزوین.....	۳۰۱	۴۳	۵۱	۵۴	۸۲	۷۱
قم.....	۴۵۷	۵۸	۱۵۷	۵۰	۱۱۶	۷۶
کردستان.....	۴۶۲	۷۲	۱۴۱	۱۰۵	۶۱	۸۳
کرمان.....	۲۰۳۲	۱۶۳۲	۲۳۳	۵۴	۴۳	۷۰
کرمانشاه.....	۵۶۶	۱۰۰	۱۳۰	۱۷۱	۶۲	۱۰۳
کهگیلویه و بویراحمد.....	۳۴۷	۲۱۲	۹۰	۳۲	۷	۶
گلستان.....	۱۰۳۹	۵۸۰	۲۶۹	۸۱	۳۴	۷۵
گیلان.....	۱۰۹۱	۲۰۰	۳۵۵	۱۷۰	۱۸۶	۱۸۰
لرستان.....	۵۴۵	۱۰۷	۲۱۵	۱۴۱	۶۰	۲۲
مازندران.....	۱۱۱۶	۱۶۶	۲۸۰	۲۲۴	۱۳۰	۳۱۶
مرکزی.....	۷۱۳	۲۹۰	۱۴۴	۹۲	۳۶	۱۵۱
هرمزگان.....	۴۱۴	۲۲۰	۹۹	۱۷	۱۲	۶۶
همدان.....	۵۱۴	۱۵۸	۱۲۹	۸۰	۳۳	۱۱۴
یزد.....	۳۶۲	۱۲۷	۱۲۰	۶۲	۴۰	۱۳

۱۴- تعداد پروانه‌های احداث ساختمان مسکونی برحسب نوع اسکلت و مصالح عمده‌ی به‌کار رفته در ساختمان و استان: پاییز ۱۳۹۸

استان (نقاط شهری)	کل	فلزی	بتون آرمه	سایر			
				جمع	آجر و آهن	آجر و چوب	بلوک سیمانی
کل کشور.....	۲۷۸۷۶	۳۶۸۲	۱۸۷۰۹	۵۴۸۵	۵۱۴۹	۱۶	۳۲۰
کل کشور (به جز شهر تهران).....	۲۵۸۳۵	۳۲۳۳	۱۷۱۲۱	۵۴۸۱	۵۱۴۵	۱۶	۳۲۰
آذربایجان شرقی.....	۱۰۲۲	۲۹	۹۴۲	۵۱	۵۱	۰	۰
آذربایجان غربی.....	۹۱۱	۷۰	۷۷۰	۷۱	۶۶	۲	۳
اردبیل.....	۵۷۳	۵۶	۴۷۶	۴۱	۴۱	۰	۰
اصفهان.....	۲۶۴۸	۷۰	۲۵۵۷	۲۱	۲۱	۰	۰
البرز.....	۶۴۳	۴۷	۵۹۶	۰	۰	۰	۰
ایلام.....	۳۴۶	۳	۱۰۸	۲۳۵	۲۳۳	۱	۱
بوشهر.....	۶۹۷	۰	۳۶۰	۳۳۷	۱۳۱	۲	۲۰۴
تهران.....	۳۲۲۵	۶۴۶	۲۵۷۰	۹	۹	۰	۰
تهران (به جز شهر تهران).....	۱۱۸۴	۱۹۷	۹۸۲	۵	۵	۰	۰
شهر تهران.....	۲۰۴۱	۴۴۹	۱۵۸۸	۴	۴	۰	۰
چهارمحال و بختیاری.....	۳۰۹	۰	۲۷۷	۳۲	۳۲	۰	۰
خراسان جنوبی.....	۳۲۴	۲۲۱	۶۶	۲۷	۳۳	۱	۳
خراسان رضوی.....	۱۲۵۳	۱۰۸۲	۱۴۴	۲۷	۲۷	۰	۰
خراسان شمالی.....	۶۶۱	۳۵	۶۲۳	۳	۳	۰	۰
خوزستان.....	۱۹۲۶	۳۲	۵۳۳	۱۳۶۱	۱۳۵۵	۰	۶
زنجان.....	۳۶۸	۳۰	۲۶۱	۷۷	۷۶	۰	۱
سمنان.....	۳۱۵	۱	۳۰۴	۱۰	۱۰	۰	۰
سیستان و بلوچستان.....	۵۸۲	۳۷	۴۱۰	۱۳۵	۱۲۷	۰	۸
فارس.....	۲۱۱۴	۲۸	۷۱۷	۱۳۶۹	۱۳۶۹	۰	۰
قزوین.....	۳۰۱	۳۲	۲۶۹	۰	۰	۰	۰
قم.....	۴۵۷	۲۴	۳۹۷	۳۶	۳۶	۰	۰
کردستان.....	۴۶۲	۵۴	۳۵۳	۵۵	۵۵	۰	۰
کرمان.....	۲۰۳۲	۱۲۴	۱۱۵۰	۷۵۸	۷۵۸	۰	۰
کرمانشاه.....	۵۶۶	۲۴۷	۲۷۳	۴۶	۴۵	۱	۰
کهگیلویه و بویراحمد.....	۳۴۷	۲۵	۹۸	۲۲۴	۱۹۴	۹	۲۱
گلستان.....	۱۰۳۹	۰	۱۰۳۵	۴	۳	۰	۱
گیلان.....	۱۰۹۱	۸	۱۰۷۳	۱۰	۰	۰	۱۰
لرستان.....	۵۴۵	۴۲۸	۱۱۴	۳	۳	۰	۰
مازندران.....	۱۱۱۶	۱۰	۱۱۰۱	۵	۲	۰	۳
مرکزی.....	۷۱۳	۲۴۹	۴۵۱	۱۳	۱۳	۰	۰
هرمزگان.....	۴۱۴	۰	۲۵۰	۱۶۴	۱۰۵	۰	۵۹
همدان.....	۵۱۴	۹۳	۳۰۵	۱۱۶	۱۱۶	۰	۰
یزد.....	۳۶۲	۱	۱۲۶	۲۳۵	۲۳۵	۰	۰

۱۵- تعداد پروانه‌های احداث ساختمان مسکونی برحسب تعداد واحد مسکونی و استان: پاییز ۱۳۹۸

استان (نقاط شهری)	جمع	۱ واحدی	۲ واحدی	۳ واحدی	۴ واحدی	۵ واحدی و بیش‌تر
کل کشور.....	۲۷۱۷۶	۱۳۴۹۹	۶۰۳۸	۲۵۹۲	۱۹۸۵	۳۷۶۲
کل کشور (به‌جز شهر تهران).....	۲۵۸۳۵	۱۳۴۸۵	۵۹۳۱	۲۲۴۸	۱۵۰۵	۲۶۶۶
آذربایجان شرقی	۱۰۲۲	۲۳۹	۲۳۱	۱۰۲	۱۰۶	۳۴۴
آذربایجان غربی	۹۱۱	۳۲۴	۳۷۵	۱۰۵	۴۶	۶۱
اردبیل	۵۷۳	۲۴۱	۱۱۹	۲۵	۶۲	۱۲۶
اصفهان	۲۶۴۸	۹۰۴	۹۶۵	۳۴۷	۱۸۳	۲۴۹
البرز	۶۴۳	۱۹۹	۱۰۷	۵۶	۱۵۱	۱۳۰
ایلام	۳۴۶	۲۵۱	۵۶	۲۱	۱۰	۸
بوشهر	۶۹۷	۴۴۵	۱۴۸	۵۴	۱۸	۳۲
تهران	۳۲۲۵	۲۹۰	۴۳۷	۶۵۵	۶۰۱	۱۲۴۲
تهران (به‌جز شهر تهران) ..	۱۱۸۴	۲۷۶	۳۳۰	۳۱۱	۱۲۱	۱۴۶
شهر تهران	۲۰۴۱	۱۴	۱۰۷	۳۴۴	۴۸۰	۱۰۹۶
چهارمحال و بختیاری	۳۰۹	۱۳۹	۱۲۶	۲۴	۱۰	۱۰
خراسان جنوبی	۳۲۴	۲۶۵	۳۶	۸	۶	۹
خراسان رضوی	۱۲۵۳	۸۵۵	۲۶۰	۴۸	۲۹	۶۱
خراسان شمالی	۶۶۱	۴۶۰	۱۰۹	۵۰	۱۱	۳۱
خوزستان	۱۹۲۶	۱۲۴۸	۴۲۷	۵۶	۶۶	۱۲۹
زنجان	۳۶۸	۱۹۷	۱۰۲	۳۵	۱۸	۱۶
سمنان	۳۱۵	۱۴۹	۶۹	۳۴	۲۶	۳۷
سیستان و بلوچستان	۵۸۲	۳۴۷	۱۳۴	۳۹	۱۰	۵۲
فارس	۲۱۱۴	۱۲۴۲	۳۹۷	۱۲۶	۸۱	۲۶۸
قزوین	۳۰۱	۷۶	۶۸	۶۶	۵۳	۳۸
قم	۴۵۷	۱۷۸	۸۱	۱۰۹	۴۳	۴۶
کردستان	۴۶۲	۱۹۳	۱۴۴	۶۱	۴۶	۱۸
کرمان	۲۰۳۲	۱۶۲۳	۲۳۴	۶۰	۴۱	۷۴
کرمانشاه	۵۶۶	۱۸۷	۱۹۸	۷۷	۲۴	۸۰
کهگیلویه و بویراحمد	۳۴۷	۲۷۱	۵۶	۱۲	۴	۴
گلستان	۱۰۳۹	۷۵۰	۱۵۶	۳۸	۳۲	۶۳
گیلان	۱۰۹۱	۴۳۱	۲۵۳	۱۴۵	۱۰۱	۱۶۱
لرستان	۵۴۵	۳۴۱	۱۵۸	۲۶	۷	۱۳
مازندران	۱۱۱۶	۵۴۴	۱۸۳	۹۵	۷۰	۲۲۴
مرکزی	۷۱۳	۳۸۳	۱۳۱	۳۰	۹۲	۷۷
هرمزگان	۴۱۴	۲۶۰	۷۴	۱۸	۱۵	۴۷
همدان	۵۱۴	۲۳۴	۱۳۱	۲۹	۲۰	۱۰۰
یزد	۳۶۲	۲۳۳	۷۳	۴۱	۳	۱۲