



متوسط قیمت اقلام خوراکی مناطق شهری - بهمن ۱۳۹۸

تاریخ انتشار: ۱۳۹۸/۱۲/۰۶

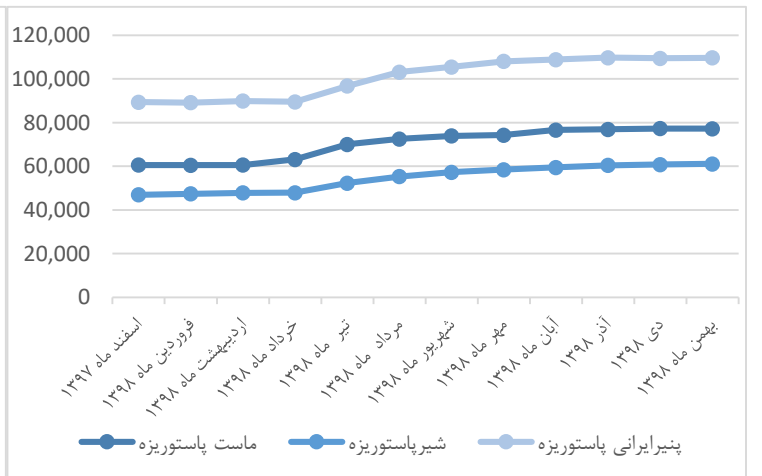
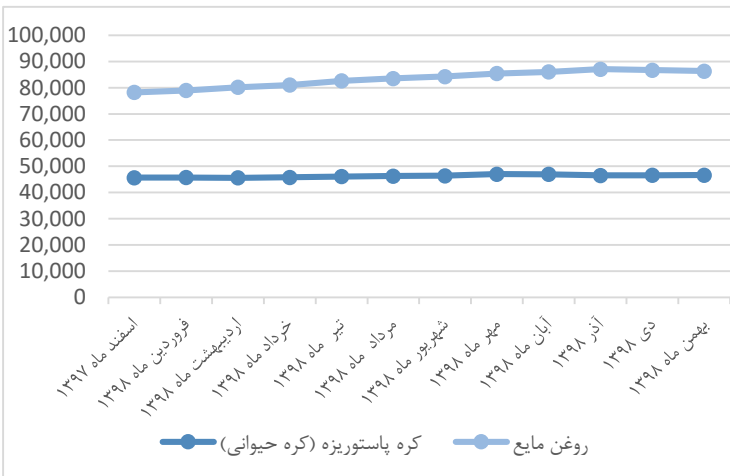
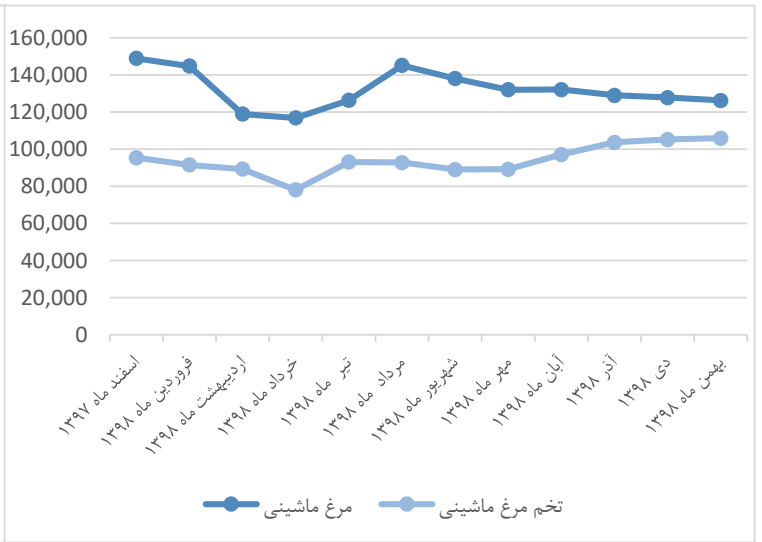
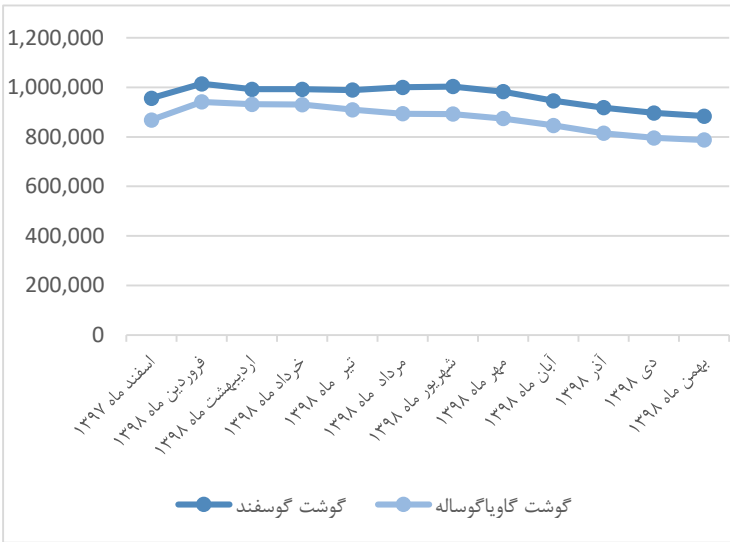
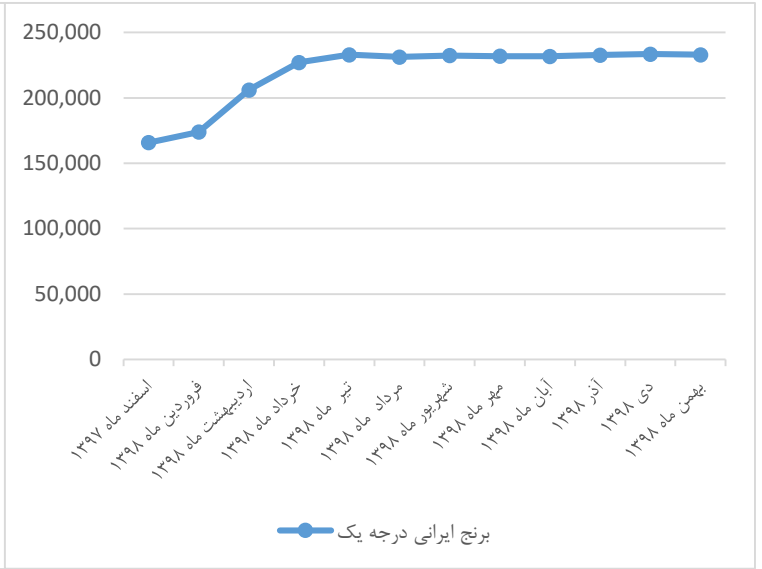
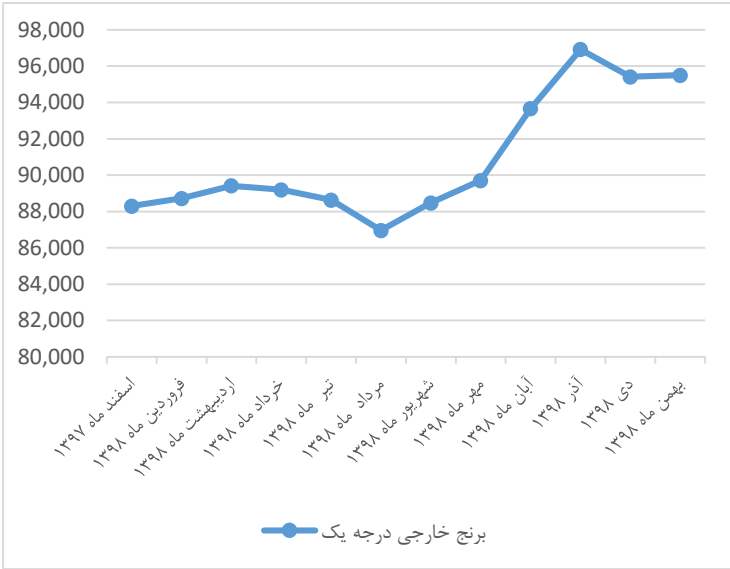
بر اساس نتایج به دست آمده در بهمن ماه ۱۳۹۸، اقلام «پیاز» (۴۶,۲ درصد)، «موز» (۹,۰ درصد)، «سیبزمینی» (۸,۸ درصد) نسبت به ماه قبل افزایش قیمت داشته‌اند. در این ماه اقلام «گوجه فرنگی» (۱۸,۴ درصد)، «خیار» (۱۳,۰ درصد) و «گوشت گوسفند» (۱,۴ درصد) نسبت به ماه گذشته، کاهش قیمت داشته‌اند.

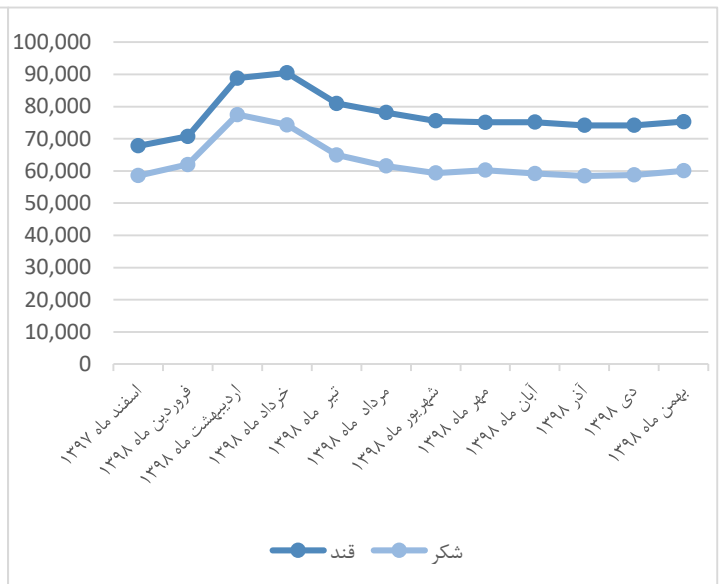
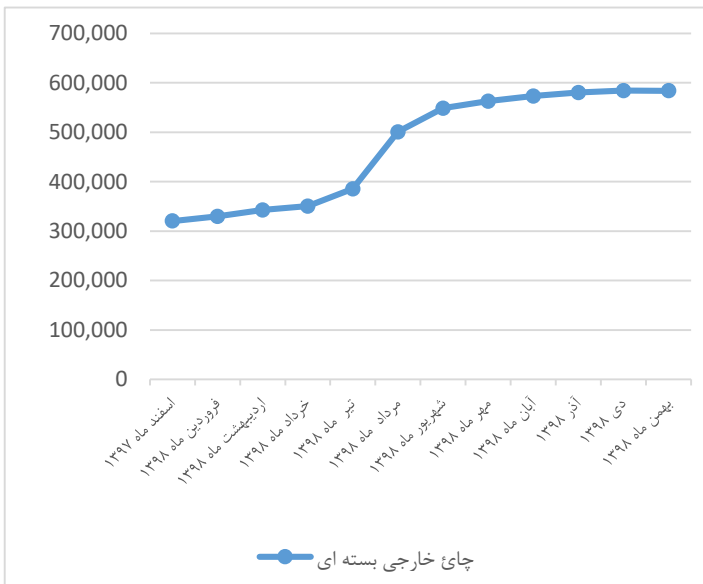
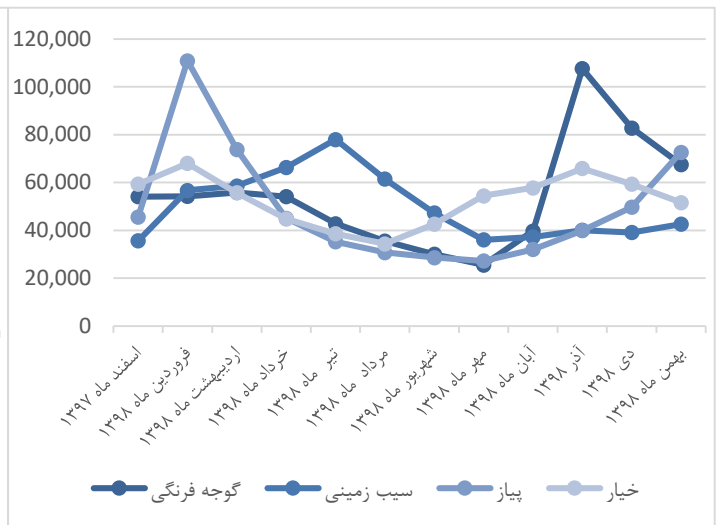
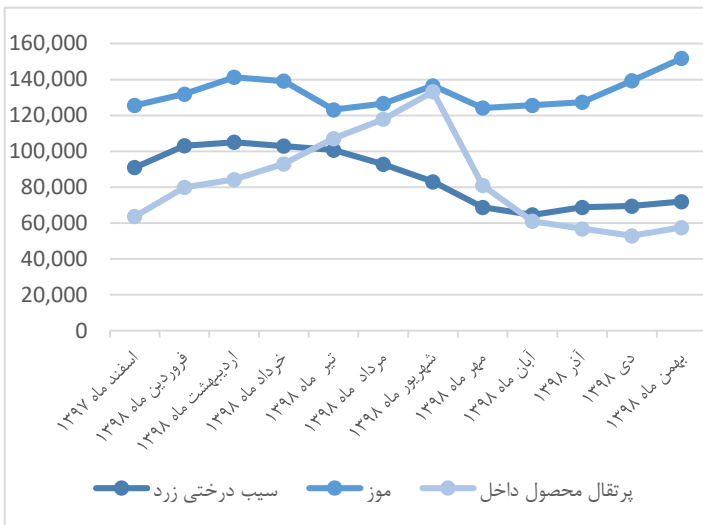
جدول متوسط قیمت ماه جاری و درصد تغییرات آن

درصد تغییر نسبت به ماه مشابه سال قبل	درصد تغییر نسبت به ماه قبل	بهمن ۱۳۹۸	متوسط قیمت استان ۱ بهمن ۱۳۹۸		دی ۱۳۹۸	بهمن ۱۳۹۷	واحد مبادله	نام کالا
			حداکثر (ریال)	حداقل (ریال)				
۴۳,۷	۰,۲-	۲۳۳,۰۱۹	۲۷۵,۰۰۰	۲۰۰,۰۰۰	۲۳۳,۴۵۲	۱۶۲,۱۷۸	یک کیلوگرم	برنج ایرانی درجه یک
۸,۴	۰,۱	۹۵,۵۰۱	۱۵۲,۳۶۸	۸۲,۴۰۹	۹۵,۴۱۰	۸۸,۰۸۵	یک کیلوگرم	برنج خارجی درجه یک
۹,۸	۱,۴-	۸۸۳,۹۰۷	۱,۰۳۳,۶۰۰	۷۴۴,۵۸۳	۸۹۶,۶۰۴	۸۰۵,۲۳۸	یک کیلوگرم	گوشت گوسفند
۸,۴	۱,۰-	۷۸۷,۶۳۴	۸۹۹,۴۴۴	۶۸۵,۰۰۰	۷۹۵,۷۸۸	۷۲۶,۳۶۲	یک کیلوگرم	گوشت گاو یا گوساله
۹,۴-	۱,۲-	۱۲۶,۲۲۹	۱۵۰,۵۰۰	۱۱۹,۴۶۱	۱۲۷,۷۵۷	۱۳۹,۳۴۶	یک کیلوگرم	مرغ ماشینی
۳۱,۷	۰,۵	۶۱,۱۴۱	۷۲,۰۴۸	۴۷,۷۵۴	۶۰,۸۵۰	۴۶,۴۲۳	یک لیتر	شیر پاستوریزه
۲۸,۲	۰,۱-	۷۷,۲۴۲	۱۰۰,۹۰۴	۶۱,۲۳۸	۷۷,۲۹۹	۶۰,۲۶۹	یک کیلوگرم	ماست پاستوریزه
۲۳,۹	۰,۲	۱۰۹,۷۱۵	۱۳۷,۳۸۵	۹۶,۰۴۴	۱۰۹,۴۶۹	۸۸,۵۲۵	۵۰۰ گرم	پنیر ایرانی پاستوریزه
۶,۶	۰,۶	۱۰۵,۹۰۵	۱۲۹,۰۳۷	۹۰,۷۸۶	۱۰۵,۲۳۱	۹۹,۳۷۷	یک کیلوگرم	تخم مرغ ماشینی
۲,۴	۰,۲	۴۶,۶۷۵	۵۲,۷۵۳	۴۴,۰۷۲	۴۶,۵۶۳	۴۵,۵۷۴	۱۰۰ گرم	کره پاستوریزه (کره حیوانی)
۱۱,۹	۰,۴-	۸۶,۳۵۵	۹۷,۱۲۸	۷۸,۴۰۲	۸۶,۶۸۶	۷۷,۱۶۰	۹۰۰ گرم	روغن مایع
۱۹,۷	۹,۰	۱۵۱,۸۷۵	۱۶۷,۸۸۹	۱۲۳,۱۸۲	۱۳۹,۳۷۹	۱۲۶,۹۱۱	یک کیلوگرم	موز
۱۶,۰-	۳,۶	۷۱,۹۸۲	۸۵,۸۰۶	۶۳,۵۰۰	۶۹,۴۹۹	۸۵,۷۳۲	یک کیلوگرم	سیب درختی زرد
۱۰,۰	۸,۸	۵۷,۶۰۷	۸۵,۵۹۳	۴۰,۵۹۰	۵۲,۹۵۴	۵۲,۳۸۵	یک کیلوگرم	پرتقال محصول داخل
۳,۶	۱۳,۰-	۵۱,۵۸۵	۶۴,۶۴۱	۳۹,۵۰۰	۵۹,۳۲۶	۴۹,۸۱۳	یک کیلوگرم	خیار
۳۰,۵	۱۸,۴-	۶۷,۵۲۳	۸۴,۹۱۷	۵۵,۳۵۷	۸۲,۷۶۶	۵۱,۷۴۷	یک کیلوگرم	گوجه فرنگی
۳۶,۹	۸,۸	۴۲,۵۸۱	۵۸,۳۸۷	۳۷,۵۴۵	۳۹,۱۲۸	۳۱,۰۹۴	یک کیلوگرم	سیب زمینی
۹۹,۷	۴۶,۲	۷۲,۵۸۷	۹۵,۹۵۲	۶۱,۴۵۸	۴۹,۶۳۸	۳۶,۳۵۶	یک کیلوگرم	پیاز
۲۴,۳	۰,۹	۱۷۴,۵۹۴	۲۰۲,۴۲۶	۱۳۸,۳۳۳	۱۷۲,۹۵۶	۱۴۰,۴۵۳	یک کیلوگرم	لوبیا چیتی
۳۰,۴	۲,۳	۱۱۲,۸۳۹	۱۲۷,۹۲۰	۹۱,۲۶۲	۱۱۰,۳۰۸	۸۶,۵۱۴	یک کیلوگرم	عدس
۳۹,۳	۱,۵	۷۵,۳۰۴	۹۰,۳۸۹	۶۲,۳۹۹	۷۴,۱۸۹	۵۴,۰۴۴	یک کیلوگرم	قند
۴۲,۱	۲,۲	۶۰,۰۷۰	۶۸,۴۲۴	۵۳,۱۰۰	۵۸,۷۸۹	۴۲,۲۸۵	یک کیلوگرم	شکر
۸,۰-	۰,۹-	۱۷۲,۷۲۲	۲۰۶,۶۴۰	۱۲۲,۲۱۱	۱۷۴,۲۵۴	۱۸۷,۷۲۶	یک کیلوگرم	رب گوجه فرنگی
۸۷,۹	۰,۰	۵۸۳,۸۱۹	۶۷۴,۱۶۱	۴۲۸,۰۰۰	۵۸۴,۰۵۶	۳۱۰,۶۴۸	۵۰۰ گرم	چای خارجی بسته ای

۱- این اعداد کمترین و بیشترین میانگین در سطح استان‌ها است و بدیهی است کمترین و بیشترین مشاهدات با دامنه بیشتری از این اعداد می‌باشد.

انمودارهای تغییرات متوسط قیمت در ۱۲ ماه گذشته برای اقلام منتخب به صورت زیر است:





اطلاعات تماس

اطلاعات سری زمانی متوسط قیمت اقلام خوراکی منتخب برای خانوارهای شهری کشور:

www.amar.org.ir

آدرس : خیابان دکتر فاطمی، بین رهی معیری و پروین اعتصامی، پلاک ۲۱۱ تلفن ۸۵۱۰۰ - کدپستی ۱۴۱۴۶۶۳۱۱۱

تاریخ انتشار گزارش ماه آینده : ۱۳۹۹/۰۱/۲۰

سری زمانی یکساله متوسط قیمت اقلام خوراکی منتخب در مناطق شهری کل کشور (ریال)

نام کالا یا خدمت	واحد مبادله	اسفند ۱۳۹۷	فروردین ۱۳۹۸	اردیبهشت ۱۳۹۸	خرداد ۱۳۹۸	تیر ۱۳۹۸	مرداد ۱۳۹۸	شهریور ۱۳۹۸	مهر ۱۳۹۸	آبان ۱۳۹۸	آذر ۱۳۹۸	دی ۱۳۹۸	بهمن ۱۳۹۸
برنج ایرانی درجه یک	یک کیلوگرم	۱۶۵,۸۳۲	۱۷۳,۹۲۷	۲۰۶,۰۹۷	۲۲۷,۰۸۰	۲۳۳,۰۲۳	۲۳۱,۲۴۷	۲۳۲,۳۱۳	۲۳۱,۸۸۹	۲۳۱,۷۴۳	۲۳۲,۷۲۵	۲۳۳,۴۵۲	۲۳۳,۰۱۹
برنج خارجی درجه یک	یک کیلوگرم	۸۸,۲۹۹	۸۸,۷۱۹	۸۹,۴۱۹	۸۹,۱۹۶	۸۸,۶۳۱	۸۶,۹۵۹	۸۸,۴۷۹	۸۹,۷۱۲	۹۳,۶۶۵	۹۶,۹۲۰	۹۵,۴۱۰	۹۵,۵۰۱
گوشت گوسفند	یک کیلوگرم	۹۵۵,۷۳۵	۱,۰۱۴,۳۴۱	۹۹۲,۲۱۸	۹۹۲,۱۹۵	۹۸۹,۰۵۴	۹۹۹,۸۲۴	۱,۰۰۳,۰۹۹	۹۸۲,۵۳۷	۹۴۵,۸۶۰	۹۱۷,۷۴۴	۸۹۶,۶۰۴	۸۸۳,۹۰۷
گوشت گاو یا گوساله	یک کیلوگرم	۸۶۸,۲۴۶	۹۴۱,۳۲۴	۹۳۱,۷۳۲	۹۲۹,۹۸۹	۹۰۹,۲۸۲	۸۹۳,۵۷۲	۸۹۲,۲۹۲	۸۷۳,۸۷۵	۸۴۵,۹۱۶	۸۱۴,۵۲۸	۷۹۵,۷۸۸	۷۸۷,۶۳۴
مرغ ماشینی	یک کیلوگرم	۱۴۸,۹۰۳	۱۴۴,۷۱۶	۱۱۸,۸۹۹	۱۱۶,۸۴۷	۱۲۶,۳۳۲	۱۴۵,۱۱۸	۱۳۸,۰۳۰	۱۳۲,۰۰۲	۱۳۲,۱۲۰	۱۲۸,۹۳۵	۱۲۷,۷۵۷	۱۲۶,۲۲۹
شیر پاستوریزه	یک لیتر	۴۶,۹۴۱	۴۷,۳۷۷	۴۷,۸۵۳	۴۷,۸۹۱	۵۲,۲۹۰	۵۵,۱۷۰	۵۷,۲۹۴	۵۸,۴۸۹	۵۹,۴۸۶	۶۰,۴۶۹	۶۰,۸۵۰	۶۱,۱۴۱
ماست پاستوریزه	یک کیلوگرم	۶۰,۵۶۹	۶۰,۵۰۹	۶۰,۶۲۵	۶۳,۱۸۰	۷۰,۰۵۱	۷۲,۵۷۸	۷۳,۹۰۴	۷۴,۳۱۴	۷۶,۶۴۹	۷۶,۹۶۸	۷۷,۲۹۹	۷۷,۲۴۲
پنیر ایرانی پاستوریزه	۵۰۰ گرم	۸۹,۳۹۲	۸۹,۲۰۹	۸۹,۹۰۴	۸۹,۵۴۰	۹۶,۸۳۸	۱۰۳,۱۶۰	۱۰۵,۵۴۰	۱۰۸,۰۶۷	۱۰۸,۹۲۹	۱۰۹,۷۴۹	۱۰۹,۴۶۹	۱۰۹,۷۱۵
تخم مرغ ماشینی	یک کیلوگرم	۹۵,۴۱۸	۹۱,۵۵۰	۸۹,۲۵۵	۷۸,۰۴۳	۹۳,۰۹۲	۹۲,۸۱۹	۸۹,۰۳۵	۸۹,۱۵۳	۹۷,۱۰۰	۱۰۳,۶۶۳	۱۰۵,۲۳۱	۱۰۵,۹۰۵
کره پاستوریزه (کره حیوانی)	۱۰۰ گرم	۴۵,۶۴۹	۴۵,۷۲۸	۴۵,۵۹۶	۴۵,۸۰۶	۴۶,۱۰۷	۴۶,۳۲۹	۴۶,۳۸۵	۴۶,۹۹۱	۴۶,۹۲۴	۴۶,۵۳۷	۴۶,۵۶۳	۴۶,۶۷۵
روغن مایع	۹۰۰ گرم	۷۸,۲۵۳	۷۸,۹۷۲	۸۰,۱۸۵	۸۱,۰۰۹	۸۲,۶۲۵	۸۳,۵۴۸	۸۴,۲۶۰	۸۵,۴۴۲	۸۶,۰۴۶	۸۷,۰۵۴	۸۶,۶۸۶	۸۶,۳۵۵
موز	یک کیلوگرم	۱۲۵,۶۳۶	۱۳۱,۹۳۴	۱۴۱,۳۵۲	۱۳۹,۱۴۶	۱۲۳,۱۸۹	۱۲۶,۷۰۶	۱۳۶,۵۵۷	۱۲۴,۱۸۱	۱۲۵,۷۰۸	۱۲۷,۳۹۹	۱۳۹,۳۷۹	۱۵۱,۸۷۵
سیب درختی زرد	یک کیلوگرم	۹۱,۰۰۱	۱۰۳,۱۳۴	۱۰۵,۰۷۲	۱۰۲,۹۷۹	۱۰۰,۶۹۵	۹۲,۷۹۷	۸۳,۰۹۳	۶۸,۸۱۹	۶۴,۶۴۷	۶۸,۷۷۹	۶۹,۴۹۹	۷۱,۹۸۲
پرتقال محصول داخل	یک کیلوگرم	۶۳,۶۸۰	۷۹,۹۴۳	۸۴,۳۴۶	۹۳,۰۲۰	۱۰۷,۱۵۳	۱۱۸,۲۳۹	۱۳۳,۲۶۰	۸۱,۰۵۲	۶۱,۰۳۵	۵۶,۸۶۰	۵۲,۹۵۴	۵۷,۶۰۷
خیار	یک کیلوگرم	۵۹,۳۲۳	۶۷,۹۷۸	۵۵,۶۸۱	۴۴,۷۸۲	۳۸,۵۹۳	۳۴,۳۷۰	۴۲,۶۰۱	۵۴,۳۸۹	۵۷,۷۸۸	۶۵,۸۸۹	۵۹,۳۲۶	۵۱,۵۸۵
گوجه فرنگی	یک کیلوگرم	۵۴,۰۵۲	۵۴,۲۴۷	۵۵,۷۹۷	۵۴,۰۷۹	۴۲,۸۰۶	۳۵,۴۷۶	۲۹,۹۸۸	۲۵,۵۳۳	۳۹,۶۹۹	۱۰۷,۶۲۱	۸۲,۷۶۶	۶۷,۵۲۳
سیب زمینی	یک کیلوگرم	۳۵,۶۳۹	۵۶,۶۹۸	۵۸,۵۶۹	۶۶,۲۸۶	۷۷,۹۳۲	۶۱,۴۳۸	۴۷,۲۷۹	۳۶,۰۰۶	۳۷,۲۵۳	۴۰,۰۶۷	۳۹,۱۲۸	۴۲,۵۸۱
پیاز	یک کیلوگرم	۴۵,۵۷۶	۱۱۰,۸۷۲	۷۳,۸۰۲	۴۵,۰۸۶	۳۵,۲۵۲	۳۰,۷۱۸	۲۸,۵۹۱	۲۷,۲۰۱	۳۲,۰۲۷	۳۹,۹۰۴	۴۹,۶۳۸	۷۲,۵۸۷
لوبیا چیتی	یک کیلوگرم	۱۴۴,۶۳۹	۱۴۸,۵۰۲	۱۵۵,۳۳۴	۱۶۱,۱۹۸	۱۶۴,۶۱۸	۱۶۵,۷۳۵	۱۶۷,۰۸۰	۱۶۶,۶۹۲	۱۶۷,۹۱۴	۱۷۰,۱۰۶	۱۷۲,۹۵۶	۱۷۴,۵۹۴
عدس	یک کیلوگرم	۸۹,۲۱۶	۹۲,۴۲۹	۹۴,۸۲۵	۹۷,۰۷۹	۹۸,۷۶۱	۹۸,۴۴۱	۱۰۰,۱۱۲	۱۰۲,۰۲۵	۱۰۳,۹۳۲	۱۰۶,۶۷۴	۱۱۰,۳۰۸	۱۱۲,۸۳۹
قند	یک کیلوگرم	۶۷,۸۲۸	۷۰,۷۴۴	۸۸,۸۶۰	۹۰,۴۷۹	۸۱,۰۰۰	۷۸,۱۵۰	۷۵,۵۵۳	۷۵,۱۲۵	۷۵,۱۸۰	۷۴,۱۸۰	۷۴,۱۸۹	۷۵,۳۰۴
شکر	یک کیلوگرم	۵۸,۵۴۷	۶۲,۰۰۵	۷۷,۴۸۹	۷۴,۳۱۷	۶۴,۹۸۳	۶۱,۵۳۷	۵۹,۳۵۶	۶۰,۲۴۲	۵۹,۲۲۱	۵۸,۴۶۲	۵۸,۷۸۹	۶۰,۰۷۰
رب گوجه فرنگی	یک کیلوگرم	۱۹۱,۲۸۲	۱۹۴,۷۳۴	۲۰۵,۶۶۱	۲۱۳,۱۷۱	۲۱۸,۶۶۱	۲۱۹,۰۹۳	۲۱۲,۷۴۶	۱۹۸,۲۳۶	۱۸۷,۱۶۹	۱۸۰,۷۸۳	۱۷۴,۲۵۴	۱۷۲,۷۲۲
چای خارجی بسته ای	۵۰۰ گرم	۳۲۰,۳۴۲	۳۲۹,۷۱۵	۳۴۲,۷۱۶	۳۵۰,۳۴۷	۳۸۵,۵۴۲	۳۸۵,۷۴۸	۵۰۰,۷۴۸	۵۲۲,۵۷۶	۵۷۲,۹۹۳	۵۸۰,۰۳۵	۵۸۴,۰۵۶	۵۸۳,۸۱۹