



## شاخص قیمت کالاهای صادراتی - فصل تابستان ۱۴۰۳

(مقدماتی، بر مبنای سال پایه ۱۴۰۰)

قیمت کالاهای صادراتی یکی از مهم‌ترین عوامل تأثیرگذار بر میزان مبادلات خارجی کشورها و نیز یکی از عوامل تعیین کننده رابطه مبادله می‌باشد و تغییرات آن‌ها از اهمیت بالایی برخوردار است. در طرح شاخص قیمت کالاهای صادراتی از کلیه کدهای تعرفه صادراتی کشور سال ۱۴۰۰ (سال پایه) استفاده شده است. اطلاعات مورد استفاده در این طرح از آمارهای ثبتی گمرک جمهوری اسلامی ایران و طبقه بندی مورد استفاده سیستم طبقه بندی نظام هماهنگ شده توصیف و کدگذاری (HS) می‌باشد. نتایج حاصل از این طرح در سطح کل کشور و برای ۲۰ گروه اصلی طبقه بندی HS قابل انتشار است و به تفکیک دلاری و ریالی محاسبه و منتشر می‌شود. ذکر این نکته ضروری است که برای محاسبه شاخص فصل تابستان ۱۴۰۳ از داده‌های مقدماتی گمرک جمهوری اسلامی استفاده شده است. لذا نتایج اعلام شده به صورت مقدماتی بوده و استفاده از آن‌ها بایستی با ملاحظه انجام شود. شایان ذکر است که پس از استخراج و ارائه‌ی داده‌های قطعی سال ۱۴۰۳ توسط گمرک جمهوری اسلامی ایران، شاخص صادرات نیز از سوی مرکز آمار بازنگری شده و ارقام نهایی شاخص مربوط به این دوره مجدداً به صورت قطعی منتشر خواهد شد.

### شاخص قیمت کل ریالی

در فصل تابستان ۱۴۰۳، شاخص قیمت کل کالاهای صادراتی مبتنی بر داده‌های ریالی ۲۱۹.۵ می‌باشد که نسبت به فصل قبل (تورم فصلی) ۵.۷ درصد، نسبت به فصل مشابه سال قبل (تورم نقطه به نقطه) ۲۲.۸ درصد و در چهارفصل منتهی به فصل جاری نسبت به دوره مشابه سال قبل (تورم سالانه) ۲۰.۴ درصد افزایش داشته است.

### شاخص قیمت کل دلاری

در فصل تابستان ۱۴۰۳، شاخص قیمت کل کالاهای صادراتی مبتنی بر داده‌های دلاری برابر با ۱۰۷.۳ می‌باشد که نسبت به فصل قبل (تورم فصلی) ۰.۳ درصد کاهش، نسبت به فصل مشابه سال قبل (تورم نقطه به نقطه) ۵.۱ درصد و در چهارفصل منتهی به فصل جاری نسبت به دوره مشابه سال قبل (تورم سالانه) ۳.۳ درصد افزایش داشته است.

### کاهش تورم فصلی ریالی

در فصل تابستان ۱۴۰۳، درصد تغییرات شاخص قیمت کالاهای صادراتی مبتنی بر داده‌های ریالی نسبت به فصل قبل (تورم فصلی) ۵.۷ درصد می‌باشد که در مقایسه با همین اطلاع در فصل قبل (۷.۴ درصد)، ۱.۷ واحد درصد کاهش داشته است. در این فصل بیشترین تورم فصلی با ۱۱.۳ درصد مربوط به گروه "مروارید طبیعی یا پرورده و ..." و کمترین تورم فصلی با ۰.۰ درصد مربوط به گروه "اشیاء هنری، اشیاء کلکسیون و ..." می‌باشد.

### کاهش تورم فصلی دلاری

در فصل تابستان ۱۴۰۳، درصد تغییرات شاخص قیمت کالاهای صادراتی مبتنی بر داده‌های دلاری نسبت به فصل قبل (تورم فصلی) برابر با -۰.۳ درصد می‌باشد که در مقایسه با همین اطلاع در فصل قبل (۲.۹ درصد)، ۳.۲ واحد درصد کاهش داشته است.

### افزایش تورم نقطه به نقطه ریالی

در فصل تابستان ۱۴۰۳، درصد تغییرات شاخص قیمت کالاهای صادراتی مبتنی بر داده‌های ریالی نسبت به فصل مشابه سال قبل (تورم نقطه به نقطه) ۲۲.۸ درصد می‌باشد که در مقایسه با همین اطلاع در فصل قبل (۱۳.۳ درصد)، ۹.۵ واحد درصد افزایش داشته است. در این فصل بیشترین تورم نقطه به نقطه با ۵۰.۳ درصد مربوط به گروه "مروارید طبیعی یا پرورده و ..." و کمترین تورم نقطه به نقطه با ۰.۰ درصد مربوط به گروه "اشیاء هنری، اشیاء کلکسیون و ..." می‌باشد.

### افزایش تورم نقطه به نقطه دلاری

در فصل تابستان ۱۴۰۳، درصد تغییرات شاخص قیمت کالاهای صادراتی مبتنی بر داده‌های دلاری نسبت به فصل مشابه سال قبل (تورم نقطه به نقطه) برابر با ۵.۱ درصد می‌باشد که در مقایسه با همین اطلاع در فصل قبل (۳.۷ درصد)، ۱.۴ واحد درصد افزایش داشته است.

### کاهش تورم سالانه ریالی

در فصل تابستان ۱۴۰۳، درصد تغییرات شاخص قیمت کالاهای صادراتی مبتنی بر داده‌های ریالی در چهار فصل منتهی به فصل تابستان ۱۴۰۳ نسبت به مدت مشابه در سال قبل ۲۰.۴ درصد می‌باشد که در مقایسه با همین اطلاع در فصل قبل (۲۲.۴ درصد)، ۲.۰ واحد درصد کاهش داشته است. در این فصل بیشترین تورم سالانه با ۴۷.۵ درصد مربوط به گروه "ماشین آلات و وسایل مکانیکی، ادوات برقی و ..." و کمترین تورم سالانه با ۱.۶ درصد مربوط به گروه "اشیاء هنری، اشیاء کلکسیون و ..." می‌باشد.

### افزایش تورم سالانه دلاری

در فصل تابستان ۱۴۰۳، درصد تغییرات شاخص قیمت کالاهای صادراتی مبتنی بر داده‌های دلاری در چهار فصل منتهی به فصل تابستان ۱۴۰۳ نسبت به مدت مشابه در سال قبل برابر با ۳.۳ درصد می‌باشد که در مقایسه با همین اطلاع در فصل قبل (۱.۷ درصد)، ۱.۶ واحد درصد افزایش داشته است.

۱- شاخص قیمت کالاهای صادراتی و درصد تغییرات آن

(۱۴۰۰=۱۰۰)

دلاری			شاخص تایبستان ۱۴۰۳ (دلاری)	ضریب اهمیت (دلاری)	ریالی			شاخص تایبستان ۱۴۰۳ (ریالی)	ضریب اهمیت (ریالی)	شرح
درصد تغییر تایبستان ۱۴۰۳					درصد تغییر تایبستان ۱۴۰۳					
نسبت به فصل مشابه سال قبل (تورم فصلی) نقطه)	نسبت به فصل مشابه سال قبل (تورم فصلی) نقطه)	در چهار فصل منتهی به فصل جاری نسبت به دوره مشابه سال قبل (تورم سالانه)			نسبت به فصل مشابه سال قبل (تورم فصلی) نقطه)	نسبت به فصل مشابه سال قبل (تورم فصلی) نقطه)	در چهار فصل منتهی به فصل جاری نسبت به دوره مشابه سال قبل (تورم سالانه)			
۳.۳	۵.۱	-۰.۳	۱۰۷.۳	۱۰۰.۰۰	۲۰.۴	۲۳.۸	۵.۷	۲۱۹.۵	۱۰۰.۰۰	کل کالاهای صادراتی
۲.۶	۲.۴	-۰.۳	۱۲۴.۵	۱.۸۰	۱۸.۷	۱۹.۰	۵.۳	۲۶۳.۲	۱.۸۰	حیوانات زنده و محصولات حیوانی
۱۲.۳	۱۶.۴	۲.۱	۱۳۰.۶	۹.۱۲	۲۴.۶	۲۷.۸	۷.۹	۲۵۸.۱	۹.۱۰	محصولات نباتی
۶.۹	۰.۶	-۰.۳	۱۱۶.۷	۰.۰۹	۲۸.۶	۱۸.۰	۵.۷	۲۴۰.۰	۰.۰۹	چربیها و روغنهای حیوانی یا نباتی، فرآوردههای حاصل از تفکیک آنها، چربیهای خوراکی آماده مومهای حیوانی یا نباتی
۲.۹	-۰.۲	-۱.۰	۱۲۱.۴	۲.۶۰	۲۰.۰	۱۹.۱	۵.۴	۲۹۷.۵	۲.۵۸	محصولات صنایع غذایی، نوشابهها، آبگونهای الکلی و سرکهها، توتون و تنباکو و بدل ساخته آنها
۴.۷	۲.۵	-۱.۴	۱۲۰.۰	۱۲.۷۸	۲۲.۱	۲۰.۶	۵.۶	۲۱۰.۰	۱۳.۲۸	محصولات معدنی
۰.۲	۲.۷	-۰.۷	۱۱۱.۸	۱۸.۵۱	۱۳.۸	۱۸.۴	۴.۴	۲۱۱.۷	۱۸.۴۳	محصولات صنایع شیمیایی یا صنایع وابسته به آن
۱.۹	۷.۶	۱.۵	۹۵.۴	۱۶.۵۷	۲۰.۹	۲۵.۴	۷.۵	۱۹۶.۸	۱۶.۴۳	مواد پلاستیکی و اشیاء ساخته شده از این مواد، کائوچو و اشیاء ساخته شده از کائوچو
۳.۲	۵.۶	۴.۵	۱۱۰.۳	۰.۱۹	۲۱.۵	۲۳.۰	۸.۷	۲۲۴.۷	۰.۱۹	پوست خام، چرم، پوستهای نرم و اشیاء ساخته شده از این مواد، اشیاء زین و برگ سازی، لوازم سفر، کیفهای دستی و محفظههای همانند، اشیاء ساخته شده از روده (باستثنای اشیاء ساخته شده از احشاء کرم ابریشم)
-۳.۰	-۴.۱	۰.۳	۱۰۵.۱	۰.۲۸	۱۴.۵	۹.۵	۵.۳	۲۳۰.۴	۰.۲۸	چوب و اشیاء چوبی، زغال چوب، چوب پنبه و اشیاء چوب پنبه‌ای، مصنوعات حصیری یا سبیدیافی
۱.۸	۸.۷	۳.۳	۱۱۶.۷	۰.۳۵	۲۰.۳	۲۸.۹	۹.۴	۲۲۷.۸	۰.۳۵	خمیر چوب یا سایر مواد الیافی سلولزی، کاغذ یا مقوا برای بازیافت (آخال و ضایعات) کاغذ و مقوا و اشیاء ساخته شده از آنها
۲.۹	۲.۴	۰.۱	۱۱۹.۸	۱.۹۳	۱۵.۹	۱۶.۲	۶.۲	۳۱۵.۱	۱.۹۲	مواد نسجی و مصنوعات از این مواد
-۰.۲	۳.۴	۳.۵	۱۲۵.۴	۰.۲۴	۱۲.۰	۱۱.۲	۸.۳	۳۳۵.۷	۰.۲۴	کفش، کلاه، چتر آفتابی، عصا، عصای صندلی شو، شلاق و تازیانه، تعلیمی و اجزاء آنها، پر آماده و اشیاء ساخته شده از پر، گللهای مصنوعی، اشیاء از موی انسان
۱۳.۰	۱۳.۲	۱.۲	۱۲۸.۷	۱.۸۹	۳۵.۵	۳۲.۵	۶.۹	۲۹۶.۷	۱.۸۷	مصنوعات از سنگ، گچ، سیمان، پنبه نسوز، میکا یا از مواد همانند محصولات سرامیک، شیشه و مصنوعات از شیشه
۱۳.۰	۲۶.۶	۴.۰	۱۳۶.۷	۰.۳۵	۳۵.۴	۵۰.۳	۱۱.۳	۲۱۰.۲	۰.۳۵	مرورید طبیعی یا پرورده، سنگهای گرانبها یا نیمه گرانبها، فلزات دارای روکش یا پوشش از فلزات گرانبها، و اشیاء ساخته شده از این مواد، زیور آلات بدلی (فانتزی)، سکه
-۱.۲	۰.۹	-۲.۱	۸۸.۶	۲۹.۹۵	۱۶.۳	۱۹.۶	۳.۶	۱۷۸.۸	۲۹.۷۲	فلزات معمولی و مصنوعات آنها
۲۶.۱	۲۰.۴	۲.۹	۱۵۷.۴	۲.۵۳	۴۷.۵	۴۴.۶	۸.۸	۵۱۱.۱	۲.۵۴	ماشین آلات و وسایل مکانیکی؛ ادوات برقی؛ اجزاء و قطعات آنها؛ دستگاههای ضبط و پخش صوت؛ دستگاههای ضبط و پخش صوت و تصویر تلویزیون؛ و اجزاء و قطعات و متفرعات این دستگاهها
۱۱.۲	۱۰.۴	-۰.۱	۱۲۶.۲	۰.۳۶	۳۴.۶	۳۱.۱	۴.۸	۳۱۴.۶	۰.۳۶	وسایل نقلیه زمینی، هوایی، آبی و تجهیزات و ترابری مربوط به آنها
۷.۶	۹.۰	۱.۱	۱۳۱.۵	۰.۰۵	۲۴.۳	۲۳.۸	۳.۸	۲۹۶.۲	۰.۰۵	آلات و دستگاههای اپتیک، عکاسی، سینماتوگرافی، سنجش، کنترل، دقت سنجی، آلات و دستگاههای طبی-جراحی، اشیاء صنعت ساعت سازی، آلات موسیقی، اجزاء و قطعات و متفرعات آنها
۸.۲	۹.۹	۰.۴	۱۳۰.۱	۰.۴۱	۲۹.۷	۲۷.۷	۴.۵	۴۱۶.۴	۰.۴۱	کالاهای و مصنوعات گوناگون
۰.۴	۰.۰	۰.۰	۱۰۲.۴	۰.۰۲	۱.۶	۰.۰	۰.۰	۱۳۶.۱	۰.۰۲	اشیاء هنری، اشیاء کلکسیون یا عتیقه

۲- شاخص قیمت کالاهای صادراتی و درصد تغییرات آن - ریالی

(۱۴۰۰=۱۰۰)

دوره زمانی	شاخص کل	درصد تغییر نسبت به فصل قبل (تورم فصلی)	درصد تغییر نسبت به فصل مشابه سال قبل (تورم نقطه به نقطه)	درصد تغییر چهار فصل منتهی به فصل جاری نسبت به دوره مشابه سال قبل (تورم سالانه)
۱۳۹۰	۱.۹	×	×	×
۱۳۹۱	۲.۳	×	×	۱۹.۶
۱۳۹۲	۲.۹	×	×	۲۹.۲
۱۳۹۳	۳.۳	×	×	۱۰.۷
۱۳۹۴	۳.۴	×	×	۳.۸
۱۳۹۵	۳.۳	×	×	-۳.۳
*۱۳۹۶	۴.۵	×	×	۳۷.۰
*۱۳۹۷	۸.۷	×	×	۹۵.۱
*۱۳۹۸	۱۸.۲	×	×	۱۰۸.۵
*۱۳۹۹	۴۳.۵	×	×	۱۳۸.۹
*۱۴۰۰	۱۰۰.۰	×	×	۱۳۰.۱
*۱۴۰۱	۱۴۲.۰	×	×	۴۲.۰
*۱۴۰۲	۱۸۵.۲	×	×	۳۰.۵
بهار ۱۴۰۲	۱۸۳.۳	۱۲.۵	۴۵.۶	۴۲.۳
تابستان ۱۴۰۲	۱۷۸.۷	-۲.۵	۳۳.۱	۳۹.۴
پاییز ۱۴۰۲	۱۸۵.۳	۳.۷	۲۸.۱	۳۶.۸
زمستان ۱۴۰۲	۱۹۳.۴	۴.۴	۱۸.۷	۳۰.۵
*۱۴۰۳	-	-	-	-
بهار ۱۴۰۳	۲۰۷.۷	۷.۴	۱۳.۳	۲۲.۴
<b>تابستان ۱۴۰۳</b>	<b>۲۱۹.۵</b>	<b>۵.۷</b>	<b>۲۲.۸</b>	<b>۲۰.۴</b>

ماخذ - مرکز آمار ایران.  
\* مبتنی بر اطلاعات مقدماتی

۳- شاخص قیمت کالاهای صادراتی و درصد تغییرات آن - دلاری

(۱۴۰۰=۱۰۰)

دوره زمانی	شاخص کل	درصد تغییر نسبت به فصل قبل (تورم فصلی)	درصد تغییر نسبت به فصل مشابه سال قبل (تورم نقطه به نقطه)	درصد تغییر چهار فصل منتهی به فصل جاری نسبت به دوره مشابه سال قبل (تورم سالانه)
۱۳۹۰	۵۷.۱	×	×	×
۱۳۹۱	۵۸.۸	×	×	۳.۰
۱۳۹۲	۶۱.۴	×	×	۴.۴
۱۳۹۳	۶۴.۴	×	×	۴.۸
۱۳۹۴	۶۴.۴	×	×	-۰.۱
۱۳۹۵	۶۱.۲	×	×	-۵.۰
*۱۳۹۶	۶۷.۴	×	×	۱۰.۲
*۱۳۹۷	۷۹.۹	×	×	۱۸.۵
*۱۳۹۸	۸۴.۹	×	×	۶.۳
*۱۳۹۹	۸۸.۳	×	×	۴.۰
*۱۴۰۰	۱۰۰.۰	×	×	۱۳.۲
*۱۴۰۱	۱۰۳.۹	×	×	۳.۹
*۱۴۰۲	۱۰۳.۶	×	×	-۰.۴
بهار ۱۴۰۲	۱۰۳.۷	۰.۱	-۴.۴	-۰.۵
تابستان ۱۴۰۲	۱۰۲.۰	-۱.۶	-۱.۰	-۱.۹
پاییز ۱۴۰۲	۱۰۴.۰	۲.۰	۳.۴	-۰.۶
زمستان ۱۴۰۲	۱۰۴.۵	۰.۵	۰.۹	-۰.۴
*۱۴۰۳	-	-	-	-
بهار ۱۴۰۳	۱۰۷.۶	۲.۹	۳.۷	۱.۷
<b>تابستان ۱۴۰۳</b>	<b>۱۰۷.۳</b>	<b>-۰.۳</b>	<b>۵.۱</b>	<b>۳.۳</b>

ماخذ - مرکز آمار ایران.  
\* مبتنی بر اطلاعات مقدماتی

۴- شاخص رابطه مبادله حاصل از شاخص های قیمت کالاهای صادراتی و وارداتی

(۱۴۰۰=۱۰۰)

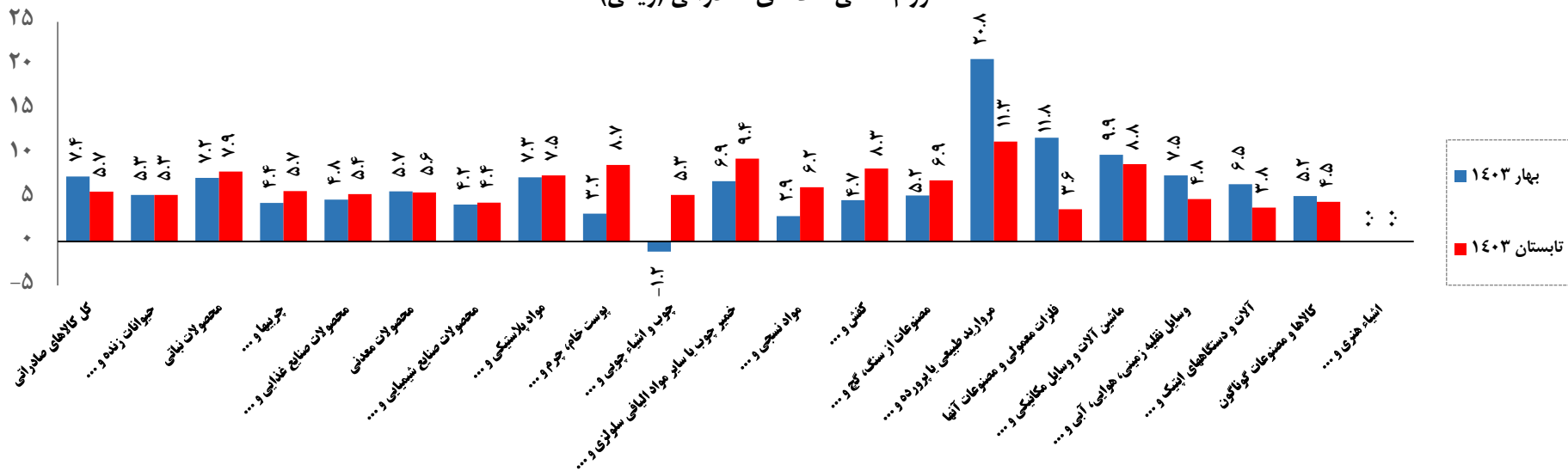
شاخص (دلاری)			شاخص (ریالی)			دوره زمانی
رابطه مبادله	واردات	صادرات	رابطه مبادله	واردات	صادرات	
۱.۰۰	۱۰۰.۰	۱۰۰.۰	۱.۰۰	۱۰۰.۰	۱۰۰.۰	*۱۴۰۰
۱.۰۲	۹۳.۸	۹۵.۳	۱.۰۶	۸۱.۷	۸۶.۴	بهار *۱۴۰۰
۱.۰۰	۹۸.۷	۹۸.۴	۱.۰۱	۹۲.۲	۹۳.۵	تابستان *۱۴۰۰
۱.۰۱	۱۰۲.۰	۱۰۲.۸	۱.۰۱	۱۰۵.۴	۱۰۶.۰	پاییز *۱۴۰۰
۰.۹۸	۱۰۵.۵	۱۰۳.۵	۰.۹۵	۱۲۰.۷	۱۱۴.۲	زمستان *۱۴۰۰
۰.۹۰	۱۱۵.۳	۱۰۳.۹	۰.۴۸	۲۹۳.۴	۱۴۲.۰	*۱۴۰۱
۰.۹۷	۱۱۱.۶	۱۰۸.۵	۰.۸۴	۱۴۹.۵	۱۲۵.۹	بهار *۱۴۰۱
۰.۹۰	۱۱۴.۵	۱۰۳.۱	۰.۴۶	۲۸۹.۴	۱۳۴.۳	تابستان *۱۴۰۱
۰.۸۸	۱۱۵.۰	۱۰۰.۷	۰.۴۲	۳۴۴.۶	۱۴۴.۷	پاییز *۱۴۰۱
۰.۸۶	۱۲۰.۳	۱۰۳.۶	۰.۴۲	۳۸۹.۹	۱۶۲.۹	زمستان *۱۴۰۱
<b>۰.۸۴</b>	<b>۱۲۲.۸</b>	<b>۱۰۳.۶</b>	<b>۰.۳۸</b>	<b>۴۸۷.۷</b>	<b>۱۸۵.۲</b>	<b>*۱۴۰۲</b>
۰.۸۵	۱۲۲.۷	۱۰۳.۷	۰.۴۲	۴۳۴.۳	۱۸۳.۳	بهار *۱۴۰۲
۰.۸۳	۱۲۲.۳	۱۰۲.۰	۰.۳۹	۴۵۳.۵	۱۷۸.۷	تابستان *۱۴۰۲
۰.۸۵	۱۲۲.۰	۱۰۴.۰	۰.۳۷	۵۰۱.۸	۱۸۵.۳	پاییز *۱۴۰۲
۰.۸۴	۱۲۴.۱	۱۰۴.۵	۰.۳۴	۵۶۱.۳	۱۹۳.۴	زمستان *۱۴۰۲
-	-	-	-	-	-	<b>*۱۴۰۳</b>
۰.۸۴	۱۲۸.۴	۱۰۷.۶	۰.۳۳	۶۲۸.۷	۲۰۷.۷	بهار *۱۴۰۳
<b>۰.۸۰</b>	<b>۱۳۴.۳</b>	<b>۱۰۷.۳</b>	<b>۰.۳۱</b>	<b>۷۱۸.۹</b>	<b>۲۱۹.۵</b>	<b>تابستان *۱۴۰۳</b>

ماخذ - مرکز آمار ایران.

\*: مبتنی بر اطلاعات مقدماتی

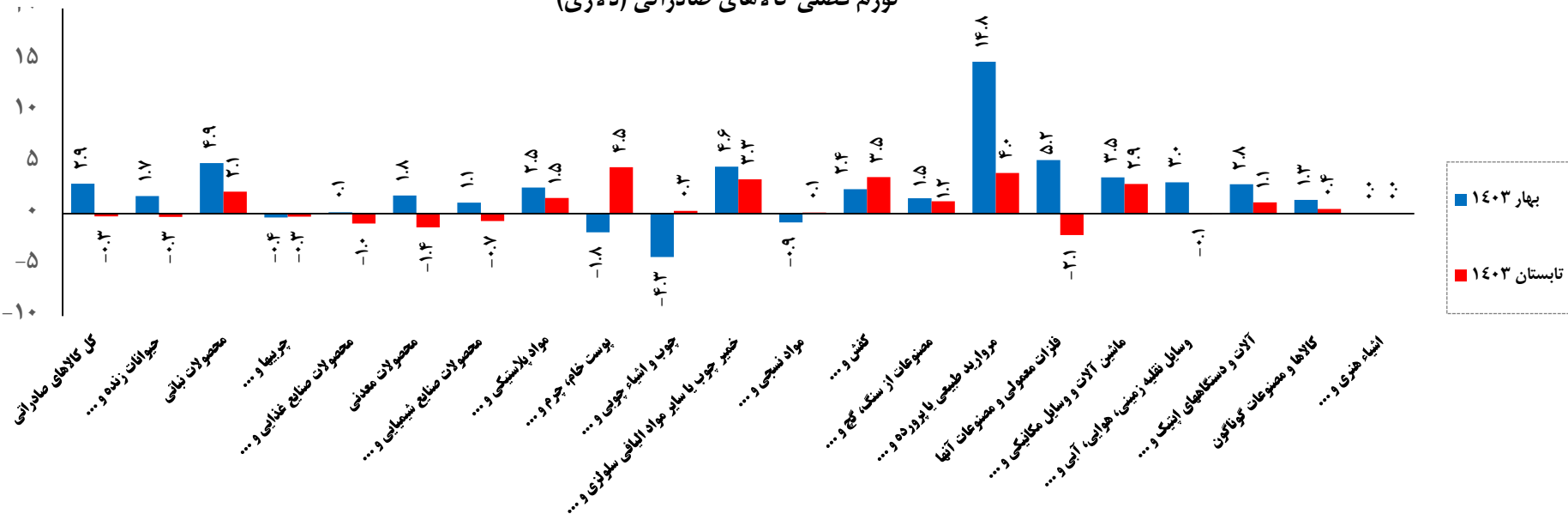
درصد

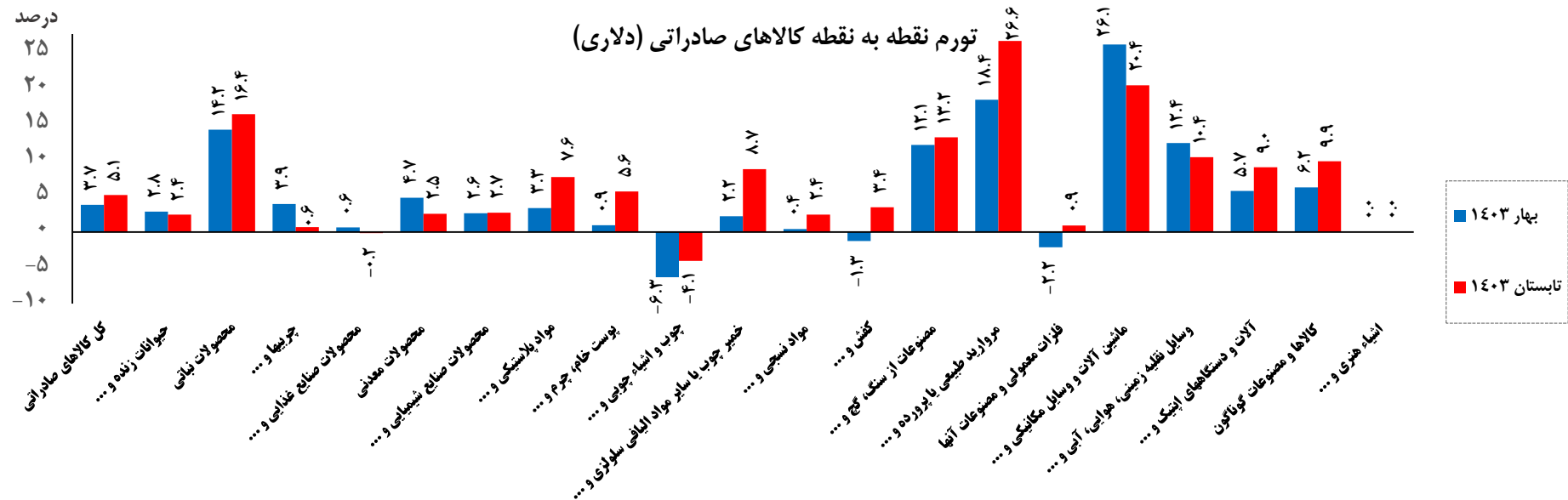
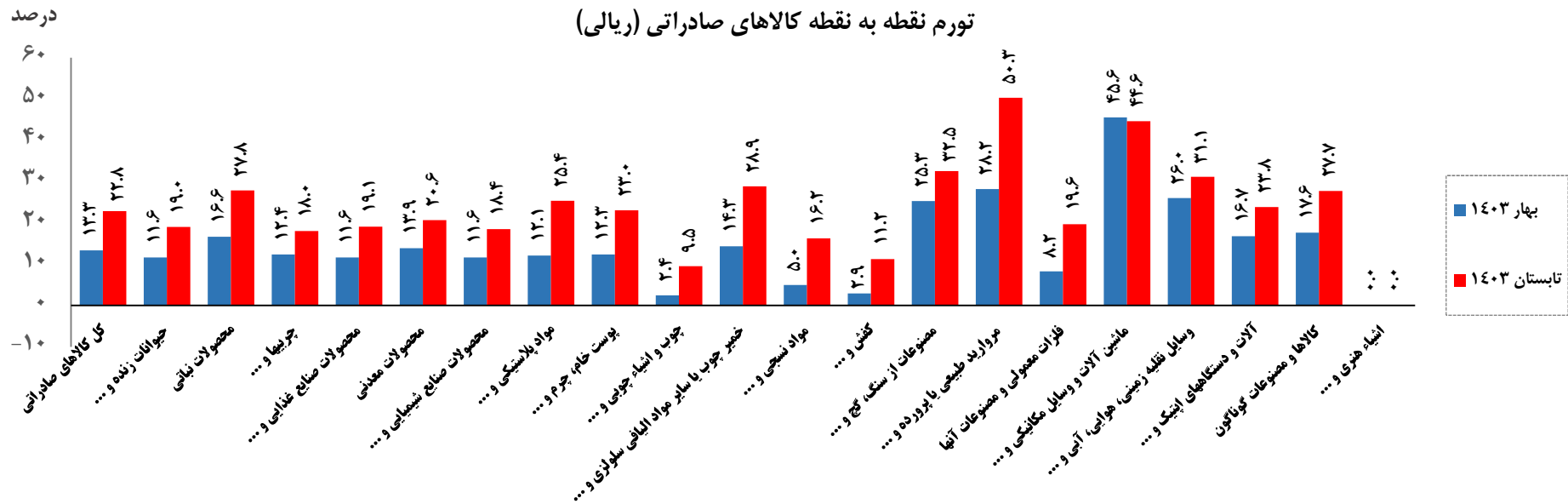
### تورم فصلی کالاهای صادراتی (ریالی)



درصد

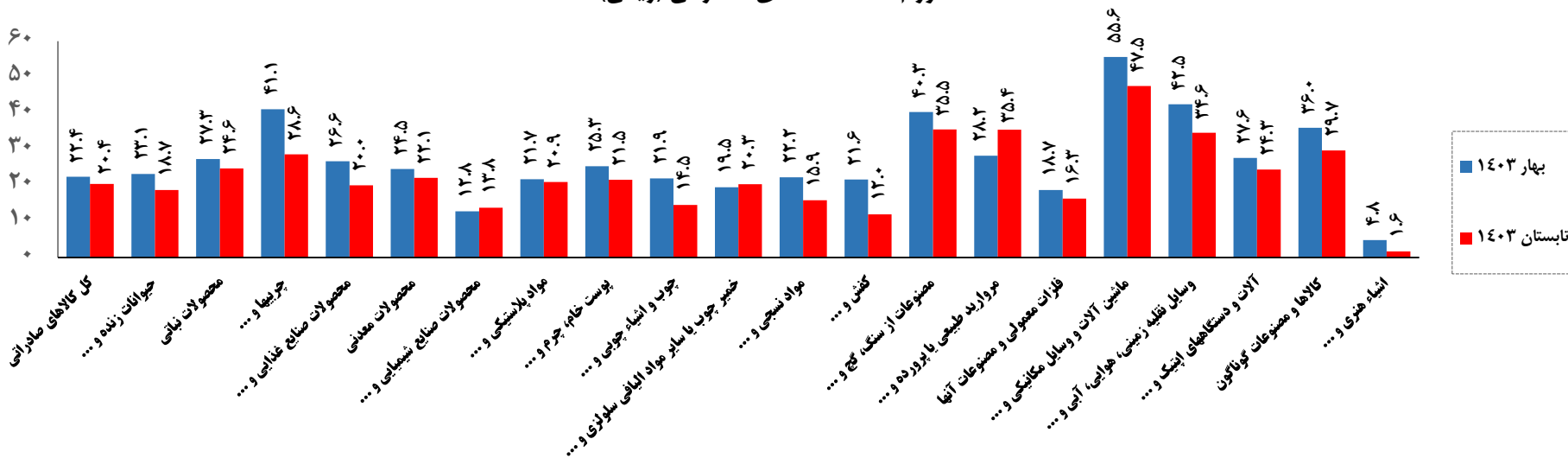
### تورم فصلی کالاهای صادراتی (دلاری)





درصد

### تورم سالانه کالاهای صادراتی (ریالی)



درصد

### تورم سالانه کالاهای صادراتی (دلاری)

