



شاخص قیمت کالاهای صادراتی - فصل پاییز ۱۴۰۳

(مقدماتی، بر مبنای سال پایه ۱۴۰۰)

قیمت کالاهای صادراتی یکی از مهم‌ترین عوامل تأثیرگذار بر میزان مبادلات خارجی کشورها و نیز یکی از عوامل تعیین کننده رابطه مبادله می‌باشد و تغییرات آن‌ها از اهمیت بالایی برخوردار است. در طرح شاخص قیمت کالاهای صادراتی از کلیه کدهای تعرفه صادراتی کشور سال ۱۴۰۰ (سال پایه) استفاده شده است. اطلاعات مورد استفاده در این طرح از آمارهای ثبتی گمرک جمهوری اسلامی ایران و طبقه بندی مورد استفاده سیستم طبقه بندی نظام هماهنگ شده توصیف و کدگذاری (HS) می‌باشد. نتایج حاصل از این طرح در سطح کل کشور و برای ۲۰ گروه اصلی طبقه‌بندی HS قابل انتشار است و به تفکیک دلاری و ریالی محاسبه و منتشر می‌شود. ذکر این نکته ضروری است که برای محاسبه شاخص فصل پاییز ۱۴۰۳ از داده‌های مقدماتی گمرک جمهوری اسلامی استفاده شده است. لذا نتایج اعلام شده به صورت مقدماتی بوده و استفاده از آن‌ها بایستی با ملاحظه انجام شود. شایان ذکر است که پس از استخراج و ارائه‌ی داده‌های قطعی سال ۱۴۰۳ توسط گمرک جمهوری اسلامی ایران، شاخص صادرات نیز از سوی مرکز آمار بازنگری شده و ارقام نهایی شاخص مربوط به این دوره مجدداً به صورت قطعی منتشر خواهد شد.

شاخص قیمت کل ریالی

در فصل پاییز ۱۴۰۳، شاخص قیمت کل کالاهای صادراتی مبتنی بر داده‌های ریالی ۲۴۲۶ می‌باشد که نسبت به فصل قبل (تورم فصلی) ۱۰.۵ درصد، نسبت به فصل مشابه سال قبل (تورم نقطه به نقطه) ۳۰.۹ درصد و در چهارفصل منتهی به فصل جاری نسبت به دوره مشابه سال قبل (تورم سالانه) ۲۱.۵ درصد افزایش داشته است.

شاخص قیمت کل دلاری

در فصل پاییز ۱۴۰۳، شاخص قیمت کل کالاهای صادراتی مبتنی بر داده‌های دلاری برابر با ۱۰۸.۵ می‌باشد که نسبت به فصل قبل (تورم فصلی) ۱۰.۲ درصد، نسبت به فصل مشابه سال قبل (تورم نقطه به نقطه) ۴.۳ درصد و در چهارفصل منتهی به فصل جاری نسبت به دوره مشابه سال قبل (تورم سالانه) ۳.۵ درصد افزایش داشته است.

افزایش تورم فصلی ریالی

در فصل پاییز ۱۴۰۳، درصد تغییرات شاخص قیمت کالاهای صادراتی مبتنی بر داده‌های ریالی نسبت به فصل قبل (تورم فصلی) ۱۰.۵ درصد می‌باشد که در مقایسه با همین اطلاع در فصل قبل (۵.۷ درصد)، ۴.۸ واحد درصد افزایش داشته است. در این فصل بیشترین تورم فصلی با ۳۲.۰ درصد مربوط به گروه "ماشین آلات و وسایل مکانیکی، ادوات برقی و ... " و کمترین تورم فصلی با ۰.۰ درصد مربوط به گروه "اشیاء هنری، اشیاء کلکسیون و ... " می‌باشد.

افزایش تورم فصلی دلاری

در فصل پاییز ۱۴۰۳، درصد تغییرات شاخص قیمت کالاهای صادراتی مبتنی بر داده‌های دلاری نسبت به فصل قبل (تورم فصلی) برابر با ۱.۲ درصد می‌باشد که در مقایسه با همین اطلاع در فصل قبل (۰.۳ - درصد)، ۱.۵ واحد درصد افزایش داشته است.

افزایش تورم نقطه به نقطه ریالی

در فصل پاییز ۱۴۰۳، درصد تغییرات شاخص قیمت کالاهای صادراتی مبتنی بر داده‌های ریالی نسبت به فصل مشابه سال قبل (تورم نقطه به نقطه) ۳۰.۹ درصد می‌باشد که در مقایسه با همین اطلاع در فصل قبل (۲۲.۸ درصد)، ۸.۱ واحد درصد افزایش داشته است. در این فصل بیشترین تورم نقطه به نقطه با ۶۷.۰ درصد مربوط به گروه "ماشین آلات و وسایل مکانیکی، ادوات برقی و ..." و کمترین تورم نقطه به نقطه با ۰.۰ درصد مربوط به گروه "اشیاء هنری، اشیاء کلکسیون و ..." می‌باشد.

کاهش تورم نقطه به نقطه دلاری

در فصل پاییز ۱۴۰۳، درصد تغییرات شاخص قیمت کالاهای صادراتی مبتنی بر داده‌های دلاری نسبت به فصل مشابه سال قبل (تورم نقطه به نقطه) برابر با ۴.۳ درصد می‌باشد که در مقایسه با همین اطلاع در فصل قبل (۵.۱ درصد)، ۰.۸ واحد درصد کاهش داشته است.

افزایش تورم سالانه ریالی

در فصل پاییز ۱۴۰۳، درصد تغییرات شاخص قیمت کالاهای صادراتی مبتنی بر داده‌های ریالی در چهار فصل منتهی به فصل پاییز ۱۴۰۳ نسبت به مدت مشابه در سال قبل ۲۱.۵ درصد می‌باشد که در مقایسه با همین اطلاع در فصل قبل (۲۰.۴ درصد)، ۱.۱ واحد درصد افزایش داشته است. در این فصل بیشترین تورم سالانه با ۵۲.۱ درصد مربوط به گروه "ماشین آلات و وسایل مکانیکی، ادوات برقی و ..." و کمترین تورم سالانه با ۰.۰ درصد مربوط به گروه "اشیاء هنری، اشیاء کلکسیون و ..." می‌باشد.

افزایش تورم سالانه دلاری

در فصل پاییز ۱۴۰۳، درصد تغییرات شاخص قیمت کالاهای صادراتی مبتنی بر داده‌های دلاری در چهار فصل منتهی به فصل پاییز ۱۴۰۳ نسبت به مدت مشابه در سال قبل برابر با ۳.۵ درصد می‌باشد که در مقایسه با همین اطلاع در فصل قبل (۳.۳ درصد)، ۰.۲ واحد درصد افزایش داشته است.

۱- شاخص قیمت کالاهای صادراتی و درصد تغییرات آن

(۱۴۰۰=۱۰۰)

دلاری			شاخص پاییز ۱۴۰۳ (دلاری)	ضریب اهمیت (دلاری)	ریالی			شاخص پاییز ۱۴۰۳ (ریالی)	ضریب اهمیت (ریالی)	شرح
درصد تغییر پاییز ۱۴۰۳					درصد تغییر پاییز ۱۴۰۳					
نسبت به فصل مشابه سال قبل (تورم فصلی) نقطه)	نسبت به فصل مشابه سال قبل (تورم فصلی) نقطه)	در چهار فصل منتهی به فصل جاری نسبت به دوره مشابه سال قبل (تورم سالانه)			نسبت به فصل مشابه سال قبل (تورم فصلی) نقطه)	نسبت به فصل مشابه سال قبل (تورم فصلی) نقطه)	در چهار فصل منتهی به فصل جاری نسبت به دوره مشابه سال قبل (تورم سالانه)			
۳.۵	۴.۳	۱.۲	۱۰۸.۵	۱۰۰.۰۰	۲۱.۵	۳۰.۹	۱۰.۵	۲۴۴.۶	۱۰۰.۰۰	کل کالاهای صادراتی
۳.۳	۵.۵	۳.۱	۱۲۸.۴	۱.۸۰	۲۰.۱	۳۱.۲	۱۲.۸	۲۹۷.۰	۱.۸۰	حیوانات زنده و محصولات حیوانی
۱۵.۷	۲۰.۲	۴.۴	۱۳۶.۴	۹.۱۲	۲۶.۹	۳۸.۷	۱۱.۳	۲۸۷.۱	۹.۱۰	محصولات نباتی
۴.۵	۲.۴	۱.۲	۱۱۸.۱	۰.۰۹	۲۴.۹	۳۴.۳	۱۳.۵	۲۷۲.۴	۰.۰۹	چربیها و روغنهای حیوانی یا نباتی، فرآوردههای حاصل از تفکیک آنها، چربیهای خوراکی آماده مومهای حیوانی یا نباتی
۰.۹	-۱.۳	-۰.۵	۱۲۰.۷	۲.۶۰	۱۹.۰	۲۵.۱	۸.۶	۳۲۲.۹	۲.۵۸	محصولات صنایع غذایی، نوشابهها، آبگونهای الکلی و سرکهها، توتون و تنباکو و بدل ساخته آنها
۱.۷	-۳.۱	۰.۳	۱۲۰.۴	۱۲.۷۸	۲۰.۰	۲۱.۱	۷.۲	۲۲۵.۲	۱۳.۲۸	محصولات معدنی
۰.۵	-۰.۲	-۰.۰۵	۱۱۱.۸	۱۸.۵۱	۱۵.۲	۲۰.۸	۷.۱	۲۲۶.۸	۱۸.۴۳	محصولات صنایع شیمیایی یا صنایع وابسته به آن
۳.۳	۵.۵	۰.۰۰	۹۵.۴	۱۶.۵۷	۲۲.۳	۳۴.۱	۱۰.۱	۲۱۶.۶	۱۶.۴۳	مواد پلاستیکی و اشیاء ساخته شده از این مواد، کائوچو و اشیاء ساخته شده از کائوچو
۵.۲	۹.۴	۲.۸	۱۱۳.۴	۰.۱۹	۲۴.۳	۳۷.۵	۱۳.۲	۲۵۴.۴	۰.۱۹	پوست خام، چرم، پوستهای نرم و اشیاء ساخته شده از این مواد، اشیاء زین و برگ سازی، لوازم سفر، کیفهای دستی و محفظه‌های همانند، اشیاء ساخته شده از روده (باستثنای اشیاء ساخته شده از احشاء کرم ابریشم)
-۳.۸	-۳.۳	۱.۱	۱۰۶.۲	۰.۲۸	۱۲.۵	۲۰.۰	۱۱.۸	۲۵۷.۷	۰.۲۸	چوب و اشیاء چوبی، زغال چوب، چوب پنبه و اشیاء چوب پنبه‌ای، مصنوعات حصیری یا سبیدی یا سبیدی
۴.۱	۸.۷	۱.۸	۱۱۸.۸	۰.۳۵	۲۴.۲	۳۶.۷	۱۱.۲	۲۵۳.۴	۰.۳۵	خمیر چوب یا سایر مواد الیافی سلولزی، کاغذ یا مقوا برای بازیافت (آخال و ضایعات) کاغذ و مقوا و اشیاء ساخته شده از آنها
۲.۵	۳.۰	۰.۷	۱۲۰.۶	۱.۹۳	۱۳.۹	۲۰.۱	۸.۳	۳۴۱.۳	۱.۹۲	مواد نسجی و مصنوعات از این مواد
۱.۱	۳.۹	-۲.۵	۱۲۲.۳	۰.۲۴	۱۲.۰	۲۱.۶	۷.۶	۳۶۱.۴	۰.۲۴	کفش، کلاه، چتر آفتابی، عصا، عصای صندلی شو، شلاق و تازیانه، تعلیمی و اجزاء آنها، پر آماده و اشیاء ساخته شده از پر، گل‌های مصنوعی، اشیاء از موی انسان
۱۰.۳	۴.۱	۱.۶	۱۳۰.۷	۱.۸۹	۳۰.۹	۲۹.۷	۱۱.۰	۳۲۹.۳	۱.۸۷	مصنوعات از سنگ، گچ، سیمان، پنبه نسوز، میکا یا از مواد همانند محصولات سرامیک، شیشه و مصنوعات از شیشه
۱۹.۳	۲۶.۰	۰.۰۰	۱۳۶.۷	۰.۳۵	۴۱.۰	۴۸.۰	۰.۱	۲۱۰.۴	۰.۳۵	مروراد طبیعی یا پرورده، سنگهای گرانیتها یا نیمه گرانیتها، فلزات دارای روکش یا پوشش از فلزات گرانیتها، و اشیاء ساخته شده از این مواد، زیور آلات بدلی (فانتزی)، سکه
-۰.۷	۲.۷	-۰.۱	۸۸.۵	۲۹.۹۵	۱۸.۶	۳۲.۹	۹.۹	۱۹۶.۵	۲۹.۷۲	فلزات معمولی و مصنوعات آنها
۲۴.۷	۲۶.۴	۱۴.۹	۱۸۰.۸	۲.۵۳	۵۲.۱	۶۷.۰	۳۲.۰	۶۷۴.۷	۲.۵۴	ماشین آلات و وسایل مکانیکی؛ ادوات برقی؛ اجزاء و قطعات آنها؛ دستگاههای ضبط و پخش صوت؛ دستگاههای ضبط و پخش صوت و تصویر تلویزیون؛ و اجزاء و قطعات و متفرعات این دستگاهها
۱۲.۰	۱۱.۹	۲.۲	۱۲۸.۹	۰.۳۶	۳۴.۲	۳۹.۱	۱۳.۳	۳۵۶.۶	۰.۳۶	وسایل نقلیه زمینی، هوایی، آبی و تجهیزات و ترابری مربوط به آنها
۶.۶	۵.۷	۱.۷	۱۳۳.۸	۰.۰۵	۲۱.۸	۲۳.۹	۷.۰	۳۱۷.۰	۰.۰۵	آلات و دستگاههای اپتیک، عکاسی، سینماتوگرافی، سنجش، کنترل، دقت سنجی، آلات و دستگاههای طبی-جراحی، اشیاء صنعت ساعت سازی، آلات موسیقی، اجزاء و قطعات و متفرعات آنها
۸.۱	۷.۸	۲.۷	۱۳۳.۶	۰.۴۱	۲۶.۰	۲۷.۳	۹.۰	۴۵۴.۰	۰.۴۱	کالاهای و مصنوعات گوناگون
۰.۰۰	۰.۰۰	۰.۰۰	۱۰۲.۴	۰.۰۲	۰.۰۰	۰.۰۰	۰.۰۰	۱۳۶.۱	۰.۰۲	اشیاء هنری، اشیاء کلکسیون یا عتیقه

۲- شاخص قیمت کالاهای صادراتی و درصد تغییرات آن - ریالی

(۱۴۰۰=۱۰۰)

دوره زمانی	شاخص کل	درصد تغییر نسبت به فصل قبل (تورم فصلی)	درصد تغییر نسبت به فصل مشابه سال قبل (تورم نقطه به نقطه)	درصد تغییر چهار فصل منتهی به فصل جاری نسبت به دوره مشابه سال قبل (تورم سالانه)
۱۳۹۰	۱۰۹	x	x	x
۱۳۹۱	۲۰۳	x	x	۱۹.۶
۱۳۹۲	۲۰۹	x	x	۲۹.۲
۱۳۹۳	۳۰۳	x	x	۱۰.۷
۱۳۹۴	۳۰۴	x	x	۳.۸
۱۳۹۵	۳۰۳	x	x	-۳.۳
*۱۳۹۶	۴۰۵	x	x	۳۷.۰
*۱۳۹۷	۸۰۷	x	x	۹۵.۱
*۱۳۹۸	۱۸۰.۲	x	x	۱۰۸.۵
*۱۳۹۹	۴۳.۵	x	x	۱۳۸.۹
*۱۴۰۰	۱۰۰.۰	x	x	۱۳۰.۱
*۱۴۰۱	۱۴۲.۰	x	x	۴۲.۰
*۱۴۰۲	۱۸۵.۲	x	x	۳۰.۵
بهار ۱۴۰۲	۱۸۳.۳	۱۲.۵	۴۵.۶	۴۲.۳
تابستان ۱۴۰۲	۱۷۸.۷	-۲.۵	۳۳.۱	۳۹.۴
پاییز ۱۴۰۲	۱۸۵.۳	۳.۷	۲۸.۱	۳۶.۸
زمستان ۱۴۰۲	۱۹۳.۴	۴.۴	۱۸.۷	۳۰.۵
*۱۴۰۳	-	-	-	-
بهار ۱۴۰۳	۲۰۷.۷	۷.۴	۱۳.۳	۲۲.۴
تابستان ۱۴۰۳	۲۱۹.۵	۵.۷	۲۲.۸	۲۰.۴
پاییز ۱۴۰۳	۲۴۲.۶	۱۰.۵	۳۰.۹	۲۱.۵

ماخذ - مرکز آمار ایران.
* مبتنی بر اطلاعات مقدماتی

۳- شاخص قیمت کالاهای صادراتی و درصد تغییرات آن - دلاری

(۱۴۰۰=۱۰۰)

دوره زمانی	شاخص کل	درصد تغییر نسبت به فصل قبل (تورم فصلی)	درصد تغییر نسبت به فصل مشابه سال قبل (تورم نقطه به نقطه)	درصد تغییر چهار فصل منتهی به فصل جاری نسبت به دوره مشابه سال قبل (تورم سالانه)
۱۳۹۰	۵۷.۱	x	x	x
۱۳۹۱	۵۸.۸	x	x	۳.۰
۱۳۹۲	۶۱.۴	x	x	۴.۴
۱۳۹۳	۶۴.۴	x	x	۴.۸
۱۳۹۴	۶۴.۴	x	x	۰.۱
۱۳۹۵	۶۱.۲	x	x	-۵.۰
*۱۳۹۶	۶۷.۴	x	x	۱۰.۲
*۱۳۹۷	۷۹.۹	x	x	۱۸.۵
*۱۳۹۸	۸۴.۹	x	x	۶.۳
*۱۳۹۹	۸۸.۳	x	x	۴.۰
*۱۴۰۰	۱۰۰.۰	x	x	۱۳.۲
*۱۴۰۱	۱۰۳.۹	x	x	۳.۹
*۱۴۰۲	۱۰۳.۶	x	x	-۰.۴
بهار ۱۴۰۲	۱۰۳.۷	۰.۱	-۴.۴	-۰.۵
تابستان ۱۴۰۲	۱۰۲.۰	-۱.۶	-۱.۰	-۱.۹
پاییز ۱۴۰۲	۱۰۴.۰	۲.۰	۳.۴	-۰.۶
زمستان ۱۴۰۲	۱۰۴.۵	۰.۵	۰.۹	-۰.۴
*۱۴۰۳	-	-	-	-
بهار ۱۴۰۳	۱۰۷.۶	۲.۹	۳.۷	۱.۷
تابستان ۱۴۰۳	۱۰۷.۳	-۰.۳	۵.۱	۳.۳
پاییز ۱۴۰۳	۱۰۸.۵	۱.۲	۴.۳	۳.۵

ماخذ - مرکز آمار ایران.
* مبتنی بر اطلاعات مقدماتی

۴- شاخص رابطه مبادله حاصل از شاخص های قیمت کالاهای صادراتی و وارداتی

(۱۴۰۰=۱۰۰)

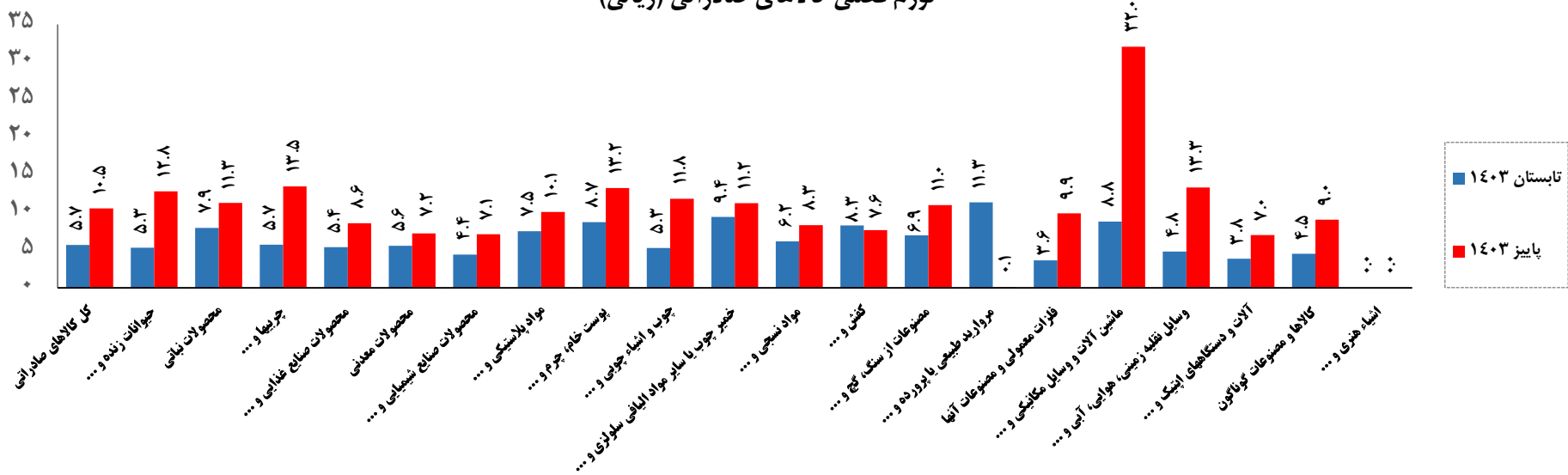
شاخص(دلاری)			شاخص(ریالی)			دوره زمانی
رابطه مبادله	واردات	صادرات	رابطه مبادله	واردات	صادرات	
۱.۰۰	۱۰۰.۰	۱۰۰.۰	۱.۰۰	۱۰۰.۰	۱۰۰.۰	*۱۴۰۰
۱.۰۲	۹۳.۸	۹۵.۳	۱.۰۶	۸۱.۷	۸۶.۴	بهار *۱۴۰۰
۱.۰۰	۹۸.۷	۹۸.۴	۱.۰۱	۹۲.۲	۹۳.۵	تابستان *۱۴۰۰
۱.۰۱	۱۰۲.۰	۱۰۲.۸	۱.۰۱	۱۰۵.۴	۱۰۶.۰	پاییز *۱۴۰۰
۰.۹۸	۱۰۵.۵	۱۰۳.۵	۰.۹۵	۱۲۰.۷	۱۱۴.۲	زمستان *۱۴۰۰
۰.۹۰	۱۱۵.۳	۱۰۳.۹	۰.۴۸	۲۹۳.۴	۱۴۲.۰	*۱۴۰۱
۰.۹۷	۱۱۱.۶	۱۰۸.۵	۰.۸۴	۱۴۹.۵	۱۲۵.۹	بهار *۱۴۰۱
۰.۹۰	۱۱۴.۵	۱۰۳.۱	۰.۴۶	۲۸۹.۴	۱۳۴.۳	تابستان *۱۴۰۱
۰.۸۸	۱۱۵.۰	۱۰۰.۷	۰.۴۲	۳۴۴.۶	۱۴۴.۷	پاییز *۱۴۰۱
۰.۸۶	۱۲۰.۳	۱۰۳.۶	۰.۴۲	۳۸۹.۹	۱۶۲.۹	زمستان *۱۴۰۱
۰.۸۴	۱۲۲.۸	۱۰۳.۶	۰.۳۸	۴۱۷.۷	۱۸۵.۲	*۱۴۰۲
۰.۸۵	۱۲۲.۷	۱۰۳.۷	۰.۴۲	۴۳۴.۳	۱۸۳.۳	بهار *۱۴۰۲
۰.۸۳	۱۲۲.۳	۱۰۲.۰	۰.۳۹	۴۵۳.۵	۱۷۸.۷	تابستان *۱۴۰۲
۰.۸۵	۱۲۲.۰	۱۰۴.۰	۰.۳۷	۵۰۱.۸	۱۸۵.۳	پاییز *۱۴۰۲
۰.۸۴	۱۲۴.۱	۱۰۴.۵	۰.۳۴	۵۶۱.۳	۱۹۳.۴	زمستان *۱۴۰۲
-	-	-	-	-	-	*۱۴۰۳
۰.۸۴	۱۲۸.۴	۱۰۷.۶	۰.۳۳	۶۲۸.۷	۲۰۷.۷	بهار *۱۴۰۳
۰.۸۰	۱۳۴.۳	۱۰۷.۳	۰.۳۱	۷۱۸.۹	۲۱۹.۵	تابستان *۱۴۰۳
۰.۷۷	۱۴۰.۴	۱۰۸.۵	۰.۲۹	۸۲۷.۲	۲۴۲.۶	*۱۴۰۳ پاییز

ماخذ - مرکز آمار ایران.

*: مبتنی بر اطلاعات مقدماتی

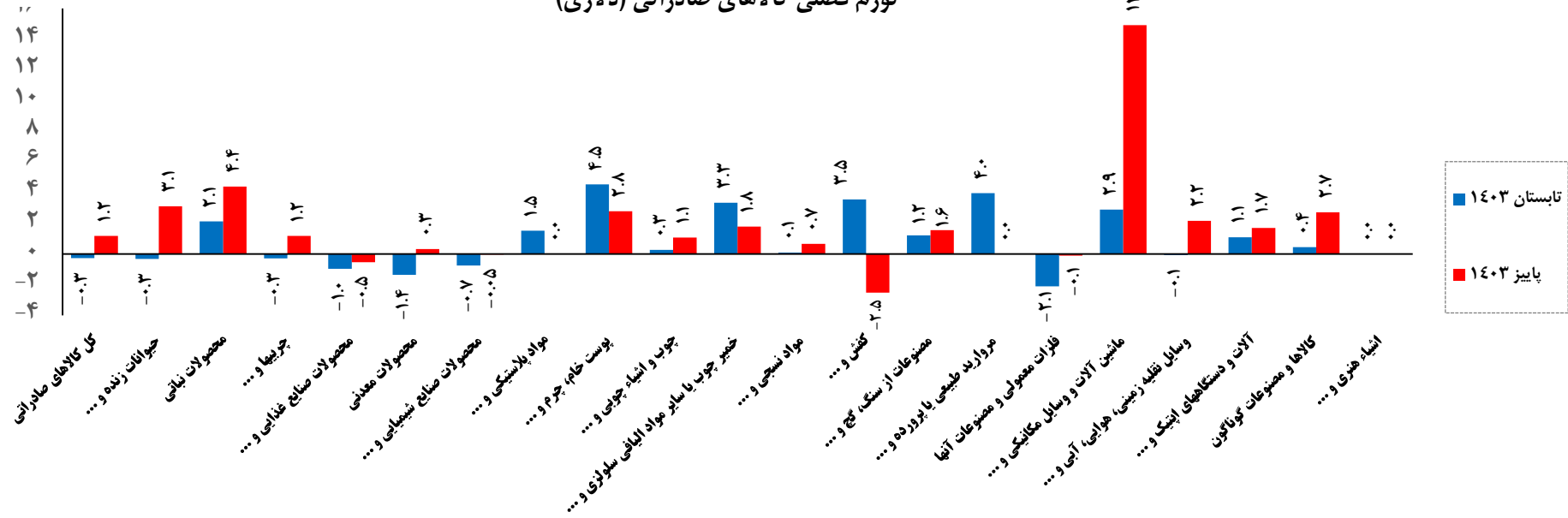
درصد

تورم فصلی کالاهای صادراتی (ریالی)



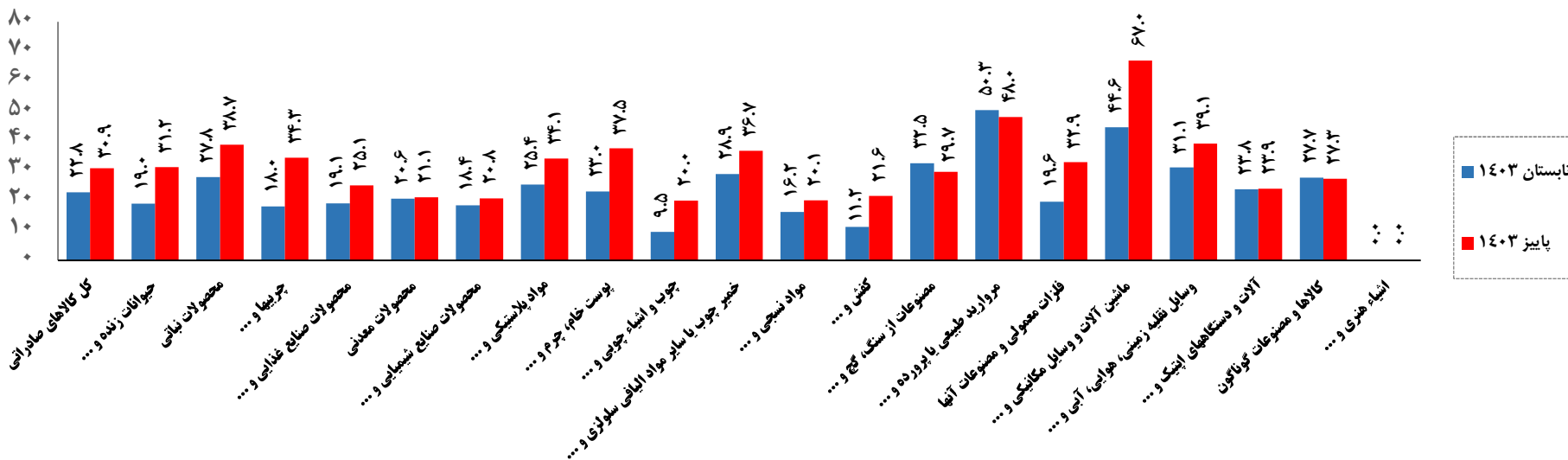
درصد

تورم فصلی کالاهای صادراتی (دلاری)



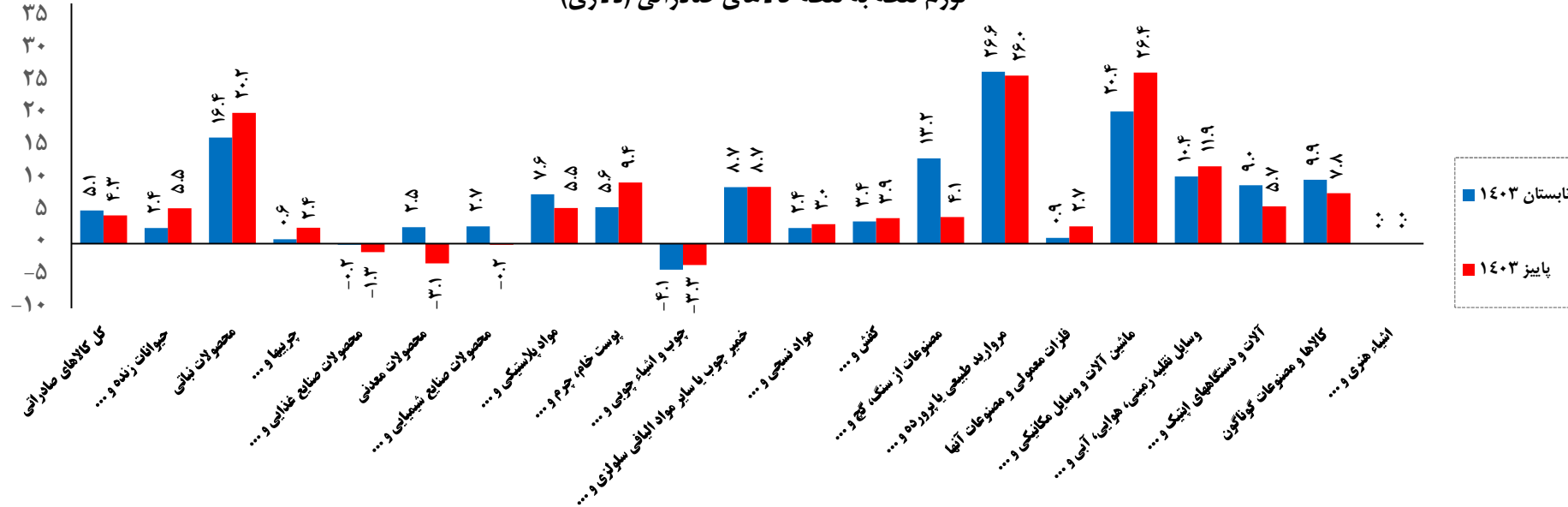
درصد

تورم نقطه به نقطه کالاهای صادراتی (ریالی)



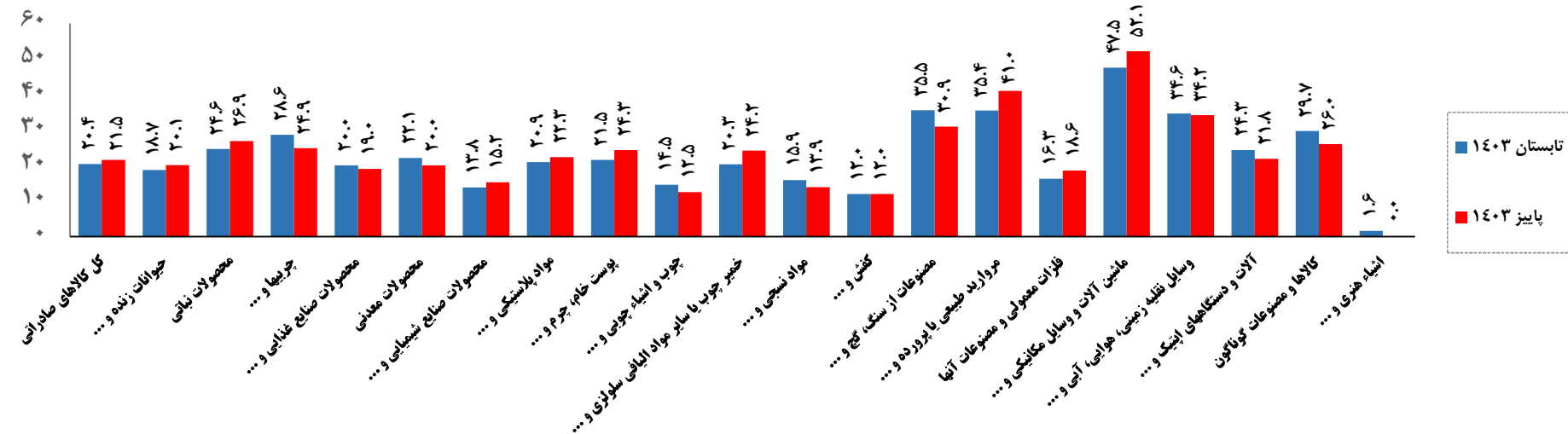
درصد

تورم نقطه به نقطه کالاهای صادراتی (دلاری)



درصد

تورم سالانه کالاهای صادراتی (ریالی)



درصد

تورم سالانه کالاهای صادراتی (دلاری)

