



شاخص قیمت کالاهای وارداتی - فصل زمستان ۱۴۰۲ (مقدماتی، بر مبنای سال پایه ۱۴۰۰)

قیمت کالاهای وارداتی یکی از مهم‌ترین عوامل تأثیرگذار بر میزان مبادلات خارجی کشورها و نیز یکی از عوامل تعیین کننده رابطه مبادله می‌باشد و تغییرات آن‌ها از اهمیت بالایی برخوردار است. در طرح شاخص قیمت کالاهای وارداتی از کلیه کدهای تعرفه وارداتی کشور سال ۱۴۰۰ (سال پایه) استفاده شده است. اطلاعات مورد استفاده در این طرح از آمارهای ثبتی گمرک جمهوری اسلامی ایران و طبقه بندی مورد استفاده سیستم طبقه بندی نظام هماهنگ شده توصیف و کدگذاری (HS) می‌باشد. نتایج حاصل از این طرح در سطح کل کشور و برای ۲۰ گروه اصلی طبقه بندی HS قابل انتشار است و به تفکیک دلاری و ریالی محاسبه و منتشر می‌شود. ذکر این نکته ضروری است که برای محاسبه شاخص فصل زمستان ۱۴۰۲ از داده‌های مقدماتی گمرک جمهوری اسلامی استفاده شده است. لذا نتایج اعلام شده به صورت مقدماتی بوده و استفاده از آن‌ها بایستی با ملاحظه انجام شود. شایان ذکر است که پس از استخراج و ارائه‌ی داده‌های قطعی سال ۱۴۰۲ توسط گمرک جمهوری اسلامی ایران، شاخص واردات نیز از سوی مرکز آمار بازنگری شده و ارقام نهایی شاخص مربوط به این دوره مجدداً به صورت قطعی منتشر خواهد شد.

شاخص قیمت کل ریالی

در فصل زمستان ۱۴۰۲، شاخص قیمت کل کالاهای وارداتی مبتنی بر داده‌های ریالی ۵۶۱.۳ می‌باشد که نسبت به فصل قبل (تورم فصلی) ۱۱.۹ درصد، نسبت به فصل مشابه سال قبل (تورم نقطه به نقطه) ۴۴.۰ درصد و در چهارفصل منتهی به فصل جاری نسبت به دوره مشابه سال قبل (تورم سالانه) ۶۶.۳ درصد افزایش داشته است.

شاخص قیمت کل دلاری

در فصل زمستان ۱۴۰۲، شاخص قیمت کل کالاهای وارداتی مبتنی بر داده‌های دلاری برابر با ۱۲۴.۱ می‌باشد که نسبت به فصل قبل (تورم فصلی) ۱.۷ درصد و نسبت به فصل مشابه سال قبل (تورم نقطه به نقطه) ۳.۱ درصد و در چهارفصل منتهی به فصل جاری نسبت به دوره مشابه سال قبل (تورم سالانه) ۶.۴ درصد افزایش داشته است.

افزایش تورم فصلی ریالی

در فصل زمستان ۱۴۰۲، درصد تغییرات شاخص قیمت کالاهای وارداتی مبتنی بر داده‌های ریالی نسبت به فصل قبل (تورم فصلی) ۱۱.۹ درصد می‌باشد که در مقایسه با همین اطلاع در فصل قبل (۱۰.۷ درصد)، ۱.۲ واحد درصد افزایش داشته است. در این فصل بیشترین تورم فصلی با ۲۱.۹ درصد مربوط به گروه "آلات و دستگاه‌های اپتیک، عکاسی و ..." و کمترین تورم فصلی با ۰.۱ درصد مربوط به گروه "مروارید طبیعی یا پرورده و ..." می‌باشد. گروه "چربی‌ها و روغن‌های حیوانی یا نباتی و ..." نیز با تورم ۶.۵- درصد بیشترین کاهش را تجربه کرده است.

افزایش تورم فصلی دلاری

در فصل زمستان ۱۴۰۲، درصد تغییرات شاخص قیمت کالاهای وارداتی مبتنی بر داده‌های دلاری نسبت به فصل قبل (تورم فصلی) برابر با ۱.۷ درصد می‌باشد که در مقایسه با همین اطلاع در فصل قبل (۰.۲- درصد)، ۱.۹ واحد درصد افزایش داشته است.

کاهش تورم نقطه به نقطه ریالی

در فصل زمستان ۱۴۰۲، درصد تغییرات شاخص قیمت کالاهای وارداتی مبتنی بر داده‌های ریالی نسبت به فصل مشابه سال قبل (تورم نقطه به نقطه) ۴۴.۰ درصد می‌باشد که در مقایسه با همین اطلاع در فصل قبل (۴۵.۶ درصد)، ۱.۶ واحد درصد کاهش داشته است. در این فصل بیشترین تورم نقطه به نقطه با ۱۱۱.۵ درصد مربوط به گروه "آلات و دستگاه‌های اپتیک، عکاسی و ..." و کمترین تورم نقطه به نقطه با ۰.۲ درصد مربوط به گروه "مروارید طبیعی یا پرورده و ... می‌باشد. گروه "چربی‌ها و روغن‌های حیوانی یا نباتی و ..." نیز با تورم ۲۰.۱- درصد بیشترین کاهش را تجربه کرده است.

کاهش تورم نقطه به نقطه دلاری

در فصل زمستان ۱۴۰۲، درصد تغییرات شاخص قیمت کالاهای وارداتی مبتنی بر داده‌های دلاری نسبت به فصل مشابه سال قبل (تورم نقطه به نقطه) برابر با ۳.۱ درصد می‌باشد که در مقایسه با همین اطلاع در فصل قبل (۶.۱ درصد)، ۳.۰ واحد درصد کاهش داشته است.

کاهش تورم سالانه ریالی

در فصل زمستان ۱۴۰۲، درصد تغییرات شاخص قیمت کالاهای وارداتی مبتنی بر داده‌های ریالی در چهار فصل منتهی به فصل زمستان ۱۴۰۲ نسبت به مدت مشابه در سال قبل ۶۶.۳ درصد می‌باشد که در مقایسه با همین اطلاع در فصل قبل (۹۶.۸ درصد) ۳۰.۵ واحد درصد کاهش داشته است. در این فصل بیشترین تورم سالانه با ۱۲۶.۸ درصد مربوط به گروه "آلات و دستگاه‌های اپتیک، عکاسی و ..." و کمترین تورم سالانه با ۰.۲ درصد مربوط به گروه "مروارید طبیعی یا پرورده و ... می‌باشد. گروه "چربی‌ها و روغن‌های حیوانی یا نباتی و ..." نیز با تورم ۸.۰- درصد بیشترین کاهش را تجربه کرده است.

کاهش تورم سالانه دلاری

در فصل زمستان ۱۴۰۲، درصد تغییرات شاخص قیمت کالاهای وارداتی مبتنی بر داده‌های دلاری در چهار فصل منتهی به فصل زمستان ۱۴۰۲ نسبت به مدت مشابه در سال قبل برابر با ۶.۴ درصد می‌باشد که در مقایسه با همین اطلاع در فصل قبل (۹.۱ درصد)، ۲.۷ واحد درصد کاهش داشته است.

۱- شاخص قیمت کالاهای وارداتی و درصد تغییرات آن

(۱۴۰۰=۱۰۰)

دلاری			شاخص زمستان ۱۴۰۲ (دلاری)	ضریب اهمیت (دلاری)	ریالی			شاخص زمستان ۱۴۰۲ (ریالی)	ضریب اهمیت (ریالی)	شرح
درصد تغییر زمستان ۱۴۰۲					درصد تغییر زمستان ۱۴۰۲					
نسبت به فصل قبل (تورم فصلی)	نسبت به فصل مشابه سال قبل (تورم نقطه به نقطه)	در چهار فصل منتهی به فصل جاری نسبت به دوره مشابه سال قبل (تورم سالانه)			نسبت به فصل قبل (تورم فصلی)	نسبت به فصل مشابه سال قبل (تورم نقطه به نقطه)	در چهار فصل منتهی به فصل جاری نسبت به دوره مشابه سال قبل (تورم سالانه)			
۶.۴	۳.۱	۱.۷	۱۲۴.۱	۱۰۰.۰۰	۶۶.۳	۴۴.۰	۱۱.۹	۵۶۱.۳	۱۰۰.۰۰	کل کالاهای وارداتی
۶.۴	۴.۱	۱.۶	۱۰۶.۱	۱.۰۸	۱۱.۰	۳.۳	۱.۴	۱۲۳.۱	۱.۰۸	حیوانات زنده و محصولات حیوانی
۱.۰	-۱۰.۴	-۴.۳	۱۱۱.۱	۱۹.۹۳	۲۲.۷	-۱۰.۲	-۴.۷	۲۳۸.۸	۱۹.۹۳	محصولات نباتی
-۱۶.۳	-۲۰.۲	-۷.۱	۸۸.۷	۵.۲۵	-۸.۰	-۲۰.۱	-۶.۵	۱۱۸.۲	۵.۲۵	چربیها و روغنهای حیوانی یا نباتی، فرآوردههای حاصل از تفکیک آنها، چربیهای خوراکی آماده مومهای حیوانی یا نباتی
۸.۱	۸.۳	۲.۳	۱۲۵.۵	۴.۵۲	۱۹.۲	۴.۵	۱.۴	۱۷۹.۴	۴.۵۲	محصولات صنایع غذایی، نوشابهها، آبگونهای الکلی و سرکهها، توتون و تنباکو و بدل ساخته آنها
-۴.۸	-۱۱.۰	-۳.۱	۱۰۸.۷	۱.۹۸	۳.۶	-۱۱.۶	-۲.۰	۱۵۳.۶	۱.۹۸	محصولات معدنی
۱۰.۲	۵.۶	۲.۳	۱۲۷.۸	۱۲.۶۸	۵۶.۶	۲۶.۲	۷.۸	۵۱۶.۲	۱۲.۶۸	محصولات صنایع شیمیایی یا صنایع وابسته به آن
۵.۰	۳.۱	۴.۹	۱۲۰.۸	۴.۳۱	۴۳.۹	۱۷.۹	۷.۳	۴۷۶.۹	۴.۳۱	مواد پلاستیکی و اشیاء ساخته شده از این مواد، کائوچو و اشیاء ساخته شده از کائوچو
۶.۱	۰.۱	۰.۵	۱۰۵.۹	۰.۰۰۴	۸.۵	-۰.۴	۰.۶	۱۱۶.۱	۰.۰۰۴	پوست خام، چرم، پوستهای نرم و اشیاء ساخته شده از این مواد، اشیاء زین و برگ سازی، لوازم سفر، کیفهای دستی و محفظههای همانند، اشیاء ساخته شده از روده (باستثنای اشیاء ساخته شده از احشاء کرم ابریشم)
۱۱.۸	۶.۳	-۰.۹	۱۳۰.۸	۰.۷۹	۲۳.۵	۴.۵	-۰.۳	۲۱۲.۸	۰.۷۹	چوب و اشیاء چوبی، زغال چوب، چوب پنبه و اشیاء چوب پنبه‌ای، مصنوعات حصیری یا سبیدی یا سبیدی
۱.۵	-۶.۶	۰.۲	۱۱۰.۸	۱.۹۷	۱۶.۵	-۶.۶	۰.۳	۲۴۴.۶	۱.۹۷	خمیر چوب یا سایر مواد الیافی سلولزی، کاغذ یا مقوا برای بازیافت (آخال و ضایعات) کاغذ و مقوا و اشیاء ساخته شده از آنها
۴.۱	۱.۱	۰.۲	۱۰۸.۳	۳.۲۸	۲۲.۰	-۱.۷	۰.۲	۲۶۵.۰	۳.۲۸	مواد نسجی و مصنوعات از این مواد
۷.۲	۱۰.۰	۴.۵	۱۱۶.۹	۰.۰۰۵	۲۳.۲	۱۰.۳	۶.۶	۱۹۶.۰	۰.۰۰۵	کفش، کلاه، چتر آفتابی، عصا، عصای صندلی شو، شلاق و تازیانه، تعلیمی و اجزاء آنها، پر آماده و اشیاء ساخته شده از پر، گلپای مصنوعی، اشیاء از موی انسان
۱۱.۹	۱۲.۹	۶.۳	۱۳۱.۲	۰.۷۶	۸۹.۸	۷۲.۵	۱۰.۱	۵۷۳.۸	۰.۷۶	مصنوعات از سنگ، گچ، سیمان، پنبه نسوز، میکا یا از مواد همانند محصولات سرامیک، شیشه و مصنوعات از شیشه
۰.۲	۰.۲	۰.۱	۱۰۰.۱	۰.۰۳	۰.۲	۰.۲	۰.۱	۱۰۰.۱	۰.۰۳	مروارید طبیعی یا پرورده، سنگهای گرانیتها یا نیمه گرانیتها، فلزات دارای روکش یا پوشش از فلزات گرانیتها، و اشیاء ساخته شده از این مواد، زیور آلات بدلی (فانتزی)، سکه
۷.۸	۳.۱	۱.۰	۱۲۶.۱	۴.۸۶	۵۰.۸	۲۶.۸	۵.۷	۳۹۷.۸	۴.۸۶	فلزات معمولی و مصنوعات آنها
۱۲.۵	۱۴.۴	۵.۶	۱۴۱.۱	۲۷.۹۵	۹۹.۳	۷۶.۷	۱۷.۷	۱۰۷۷.۸	۲۷.۹۵	ماشین آلات و وسایل مکانیکی؛ ادوات برقی؛ اجزاء و قطعات آنها؛ دستگاههای ضبط و پخش صوت؛ دستگاههای ضبط و پخش صوت و تصویر تلویزیون؛ و اجزاء و قطعات و متفرعات این دستگاهها
۷.۰	۷.۵	۲.۱	۱۱۷.۹	۴.۰۰	۷۳.۹	۵۴.۶	۱۴.۹	۵۲۰.۲	۴.۰۰	وسایل نقلیه زمینی، هوایی، آبی و تجهیزات و ترابری مربوط به آنها
۱۸.۸	۱۹.۳	۷.۲	۱۴۶.۶	۲.۷۸	۱۲۶.۸	۱۱۱.۵	۲۱.۹	۱۲۲۳.۵	۲.۷۸	آلات و دستگاههای اپتیک، عکاسی، سینماتوگرافی، سنجش، کنترل، دقت سنجی، آلات و دستگاههای طبی-جراحی، اشیاء صنعت ساعت سازی، آلات موسیقی، اجزاء و قطعات و متفرعات آنها
۸.۳	۵.۶	۱.۷	۱۱۷.۳	-۰.۳۴	۴۰.۱	۱۵.۷	۴.۵	۳۲۶.۰	-۰.۳۴	کالاهای و مصنوعات گوناگون
۵.۴	۱.۳	۲.۹	۱۲۴.۶	۳.۴۷	۲۱.۷	-۰.۱	۳.۴	۳۶۹.۸	۳.۴۷	اشیاء هنری، اشیاء کلکسیون یا عتیقه

۲- شاخص قیمت کالاهای وارداتی و درصد تغییرات آن - ریالی

(۱۴۰۰=۱۰۰)

دوره زمانی	شاخص کل	درصد تغییر نسبت به فصل قبل (تورم فصلی)	درصد تغییر نسبت به فصل مشابه سال قبل (تورم نقطه به نقطه)	درصد تغییر چهار فصل منتهی به فصل جاری نسبت به دوره مشابه سال قبل (تورم سالانه)
۱۳۹۰	۰.۱۴	×	×	×
۱۳۹۱	۰.۲۳	×	×	۶۵.۷
۱۳۹۲	۰.۴۲	×	×	۸۲.۵
۱۳۹۳	۰.۶۳	×	×	۵۰.۹
۱۳۹۴	۰.۷۱	×	×	۱۲.۵
۱۳۹۵	۰.۶۹	×	×	-۲.۸
*۱۳۹۶	۱.۳	×	×	۸۴.۳
*۱۳۹۷	۳.۲	×	×	۱۴۹.۹
*۱۳۹۸	۸.۸	×	×	۱۷۵.۵
*۱۳۹۹	۲۶.۸	×	×	۲۰۵.۸
*۱۴۰۰	۱۰۰.۰	×	×	۲۷۳.۷
*۱۴۰۱	۲۹۳.۴	×	×	۱۹۳.۴
*۱۴۰۲	۴۸۷.۷	×	×	۶۶.۳
بهار ۱۴۰۲*	۴۳۴.۳	۱۱.۴	۱۹۰.۵	۲۱۱.۷
تابستان ۱۴۰۲*	۴۵۳.۵	۴.۴	۵۶.۷	۱۴۳.۹
پاییز ۱۴۰۲*	۵۰۱.۸	۱۰.۷	۴۵.۶	۹۶.۸
زمستان ۱۴۰۲*	۵۶۱.۳	۱۱.۹	۴۴.۰	۶۶.۳

ماخذ - مرکز آمار ایران.

*: مبتنی بر اطلاعات مقدماتی

** : در سال ۱۴۰۱ مبنای محاسباتی نرخ ارز گمرکی در گمرک جمهوری اسلامی ایران تغییر نموده است.

۳- شاخص قیمت کالاهای وارداتی و درصد تغییرات آن - دلاری

(۱۴۰۰=۱۰۰)

دوره زمانی	شاخص کل	درصد تغییر نسبت به فصل قبل (تورم فصلی)	درصد تغییر نسبت به فصل مشابه سال قبل (تورم نقطه به نقطه)	درصد تغییر چهار فصل منتهی به فصل جاری نسبت به دوره مشابه سال قبل (تورم سالانه)
۱۳۹۰	۱۹.۴	×	×	×
۱۳۹۱	۲۵.۵	×	×	۳۱.۴
۱۳۹۲	۳۳.۶	×	×	۳۱.۵
۱۳۹۳	۴۷.۳	×	×	۴۰.۸
۱۳۹۴	۵۰.۸	×	×	۷.۴
۱۳۹۵	۴۸.۴	×	×	-۴.۷
*۱۳۹۶	۵۵.۴	×	×	۱۴.۳
*۱۳۹۷	۶۵.۱	×	×	۱۷.۶
*۱۳۹۸	۷۴.۹	×	×	۱۵.۱
*۱۳۹۹	۸۶.۳	×	×	۱۵.۲
*۱۴۰۰	۱۰۰.۰	×	×	۱۵.۹
*۱۴۰۱	۱۱۵.۳	×	×	۱۵.۳
*۱۴۰۲	۱۲۲.۸	×	×	۶.۴
بهار ۱۴۰۲*	۱۲۲.۷	۲.۰	۱۰.۰	۱۳.۱
تابستان ۱۴۰۲*	۱۲۲.۳	-۰.۳	۶.۸	۱۰.۸
پاییز ۱۴۰۲*	۱۲۲.۰	-۰.۲	۶.۱	۹.۱
زمستان ۱۴۰۲*	۱۲۴.۱	۱.۷	۳.۱	۶.۴

ماخذ - مرکز آمار ایران.

*: مبتنی بر اطلاعات مقدماتی

(۱۴۰۰=۱۰۰)

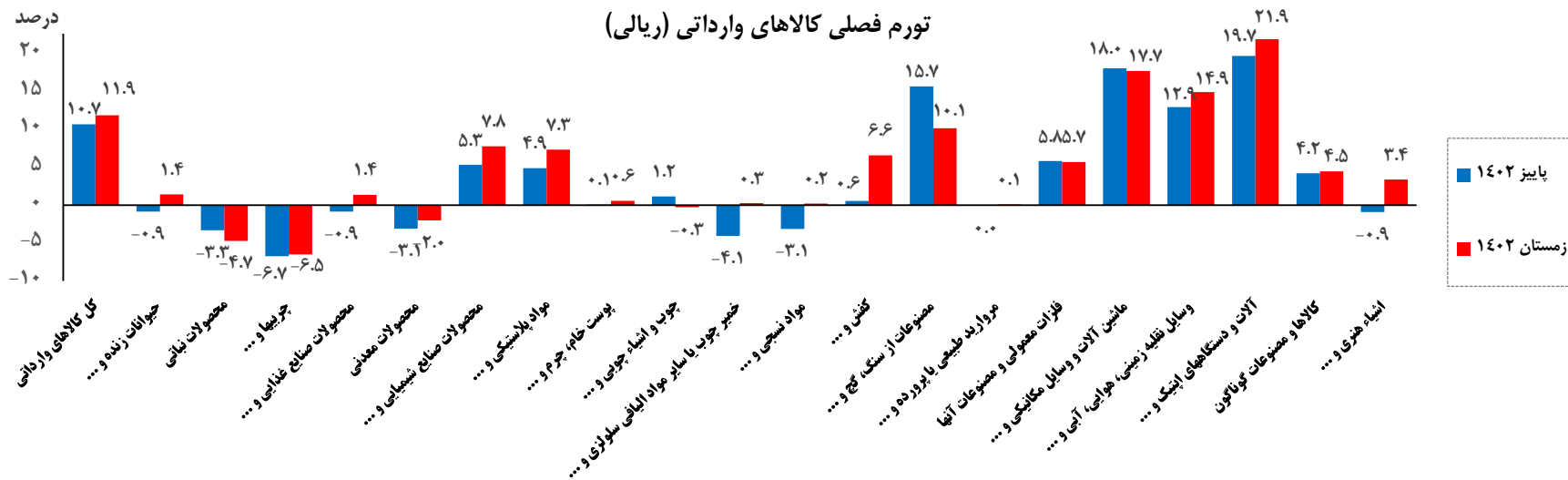
۴- شاخص رابطه مبادله حاصل از شاخص های قیمت کالاهای صادراتی و وارداتی

شاخص (دلاری)			شاخص (ریالی)			دوره زمانی
رابطه مبادله	واردات	صادرات	رابطه مبادله	واردات	صادرات	
۱.۰۰	۱۰۰.۰	۱۰۰.۰	۱.۰۰	۱۰۰.۰	۱۰۰.۰	*۱۴۰۰
۱.۰۲	۹۳.۸	۹۵.۳	۱.۰۶	۸۱.۷	۸۶.۴	*بهار ۱۴۰۰
۱.۰۰	۹۸.۷	۹۸.۴	۱.۰۱	۹۲.۲	۹۳.۵	*تابستان ۱۴۰۰
۱.۰۱	۱۰۲.۰	۱۰۲.۸	۱.۰۱	۱۰۵.۴	۱۰۶.۰	*پاییز ۱۴۰۰
۰.۹۸	۱۰۵.۵	۱۰۳.۵	۰.۹۵	۱۲۰.۷	۱۱۴.۲	*زمستان ۱۴۰۰
۰.۹۰	۱۱۵.۳	۱۰۳.۹	۰.۴۸	۲۹۳.۴	۱۴۲.۰	*۱۴۰۱
۰.۹۷	۱۱۱.۶	۱۰۸.۵	۰.۸۴	۱۴۹.۵	۱۲۵.۹	*بهار ۱۴۰۱
۰.۹۰	۱۱۴.۵	۱۰۳.۱	۰.۴۶	۲۸۹.۴	۱۳۴.۳	*تابستان ۱۴۰۱
۰.۸۸	۱۱۵.۰	۱۰۰.۷	۰.۴۲	۳۴۴.۶	۱۴۴.۷	*پاییز ۱۴۰۱
۰.۸۶	۱۲۰.۳	۱۰۳.۶	۰.۴۲	۳۸۹.۹	۱۶۲.۹	*زمستان ۱۴۰۱
۰.۸۴	۱۲۲.۸	۱۰۳.۶	۰.۳۸	۴۱۷.۷	۱۸۵.۲	*۱۴۰۲
۰.۸۵	۱۲۲.۷	۱۰۳.۷	۰.۴۲	۴۳۴.۳	۱۸۳.۳	*بهار ۱۴۰۲
۰.۸۳	۱۲۲.۳	۱۰۲.۰	۰.۳۹	۴۵۳.۵	۱۷۸.۷	*تابستان ۱۴۰۲
۰.۸۵	۱۲۲.۰	۱۰۴.۰	۰.۳۷	۵۰۱.۸	۱۸۵.۳	*پاییز ۱۴۰۲
۰.۸۴	۱۲۴.۱	۱۰۴.۵	۰.۳۴	۵۶۱.۳	۱۹۳.۴	*زمستان ۱۴۰۲

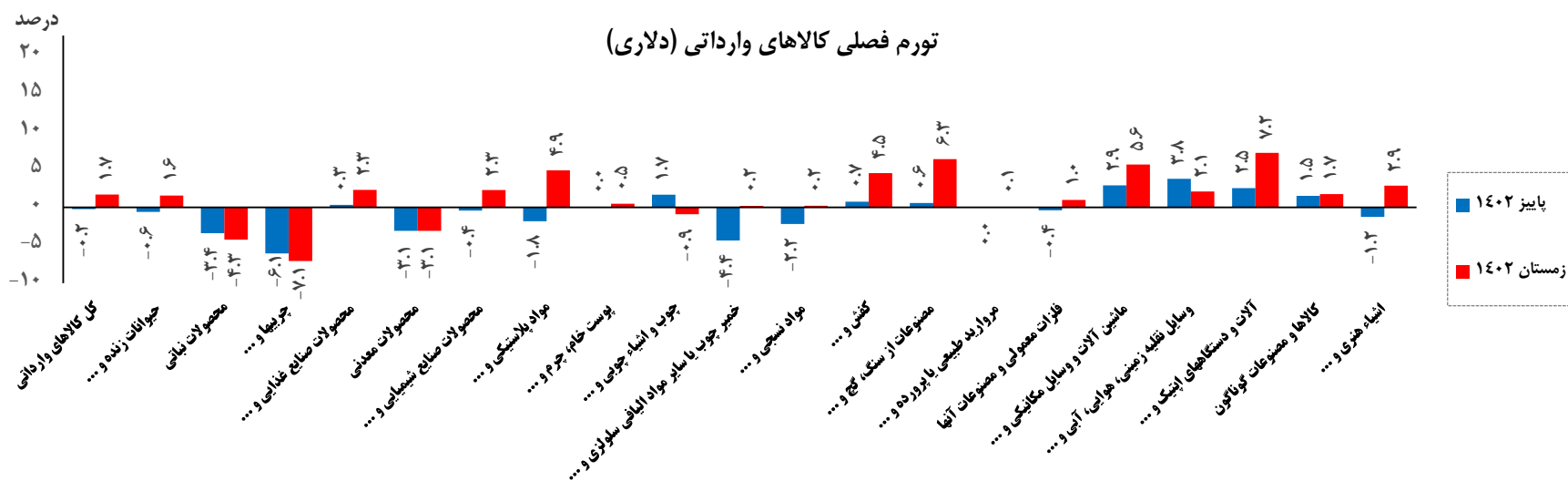
ماخذ - مرکز آمار ایران.

*: مبنی بر اطلاعات مقدماتی

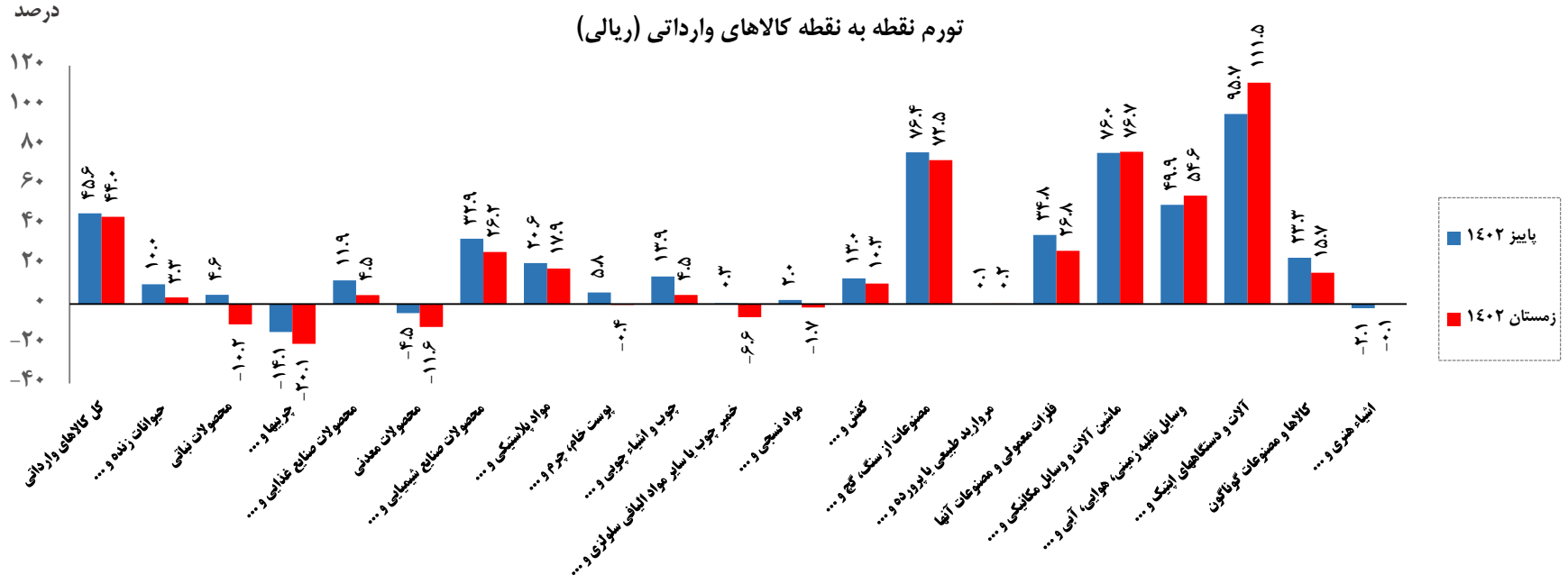
تورم فصلی کالاهای وارداتی (ریالی)



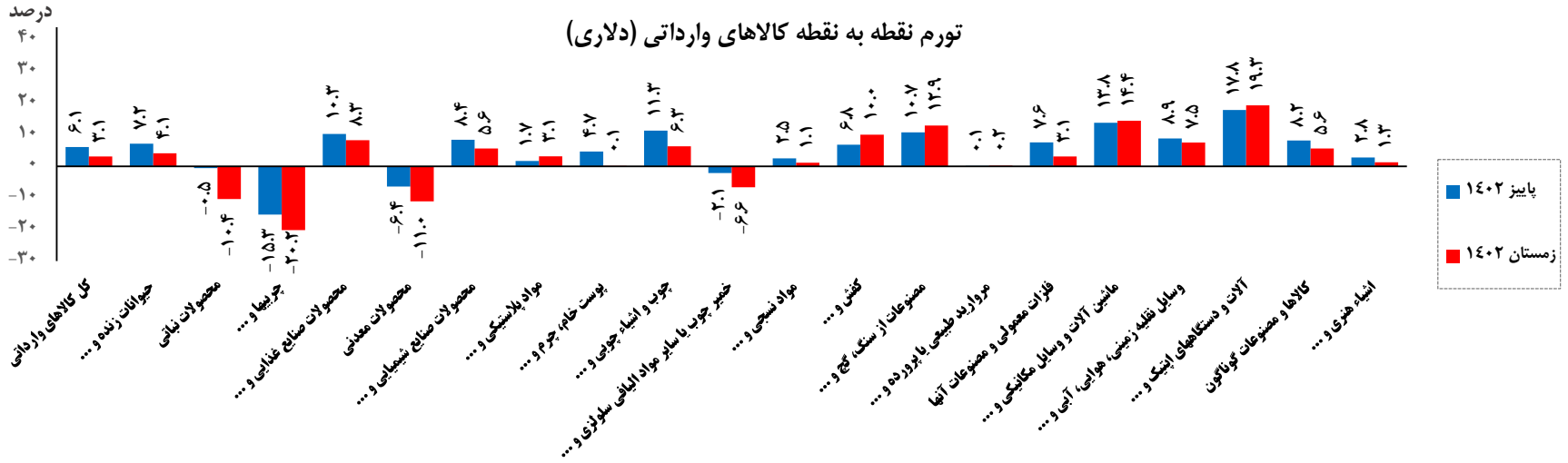
تورم فصلی کالاهای وارداتی (دلاری)



تورم نقطه به نقطه کالاهای وارداتی (ریالی)

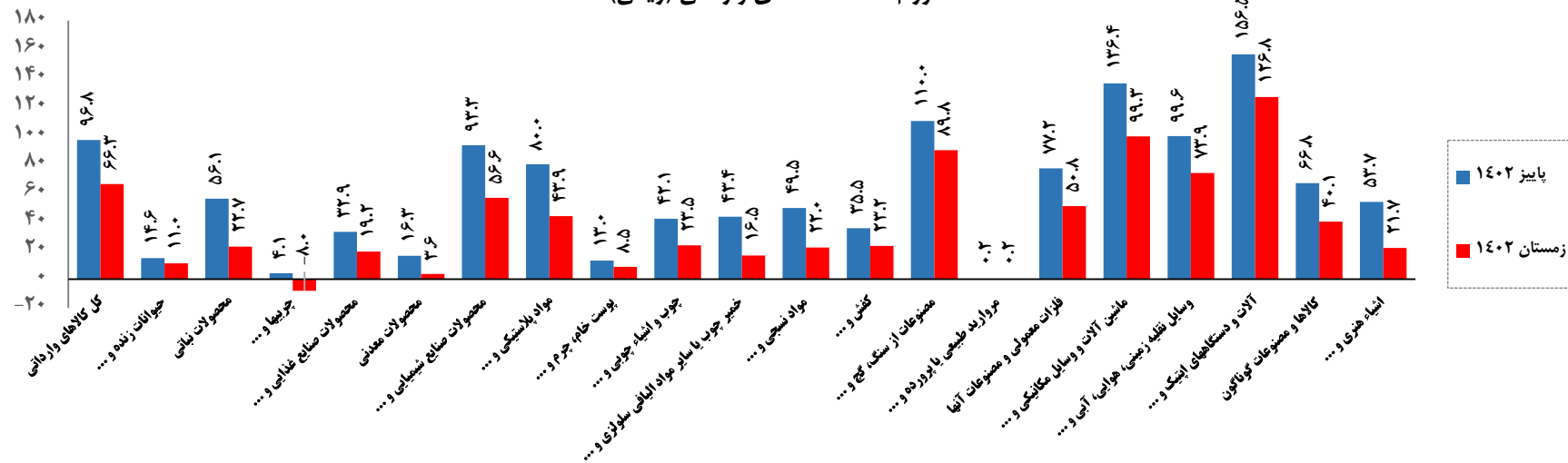


تورم نقطه به نقطه کالاهای وارداتی (دلاری)



درصد

تورم سالانه کالاهای وارداتی (ریالی)



درصد

تورم سالانه کالاهای وارداتی (دلاری)

