



## شاخص قیمت کالاهای وارداتی - فصل پاییز ۱۴۰۳ (مقدماتی، بر مبنای سال پایه ۱۴۰۰)

قیمت کالاهای وارداتی یکی از مهم‌ترین عوامل تأثیرگذار بر میزان مبادلات خارجی کشورها و نیز یکی از عوامل تعیین کننده رابطه مبادله می‌باشد و تغییرات آن‌ها از اهمیت بالایی برخوردار است. در طرح شاخص قیمت کالاهای وارداتی از کلیه کدهای تعرفه وارداتی کشور سال ۱۴۰۰ (سال پایه) استفاده شده است. اطلاعات مورد استفاده در این طرح از آمارهای ثبتی گمرک جمهوری اسلامی ایران و طبقه بندی مورد استفاده سیستم طبقه بندی نظام هماهنگ شده توصیف و کدگذاری (HS) می‌باشد. نتایج حاصل از این طرح در سطح کل کشور و برای ۲۰ گروه اصلی طبقه‌بندی HS قابل انتشار است و به تفکیک دلاری و ریالی محاسبه و منتشر می‌شود. ذکر این نکته ضروری است که برای محاسبه شاخص فصل پاییز ۱۴۰۳ از داده‌های مقدماتی گمرک جمهوری اسلامی استفاده شده است. لذا نتایج اعلام شده به صورت مقدماتی بوده و استفاده از آن‌ها بایستی با ملاحظه انجام شود. شایان ذکر است که پس از استخراج و ارائه داده‌های قطعی سال ۱۴۰۳ توسط گمرک جمهوری اسلامی ایران، شاخص واردات نیز از سوی مرکز آمار بازنگری شده و ارقام نهایی شاخص مربوط به این دوره مجدداً به صورت قطعی منتشر خواهد شد.

### شاخص قیمت کل ریالی

در فصل پاییز ۱۴۰۳، شاخص قیمت کل کالاهای وارداتی مبتنی بر داده‌های ریالی ۸۲۷.۲ می‌باشد که نسبت به فصل قبل (تورم فصلی) ۱۵.۱ درصد، نسبت به فصل مشابه سال قبل (تورم نقطه به نقطه) ۶۴.۸ درصد و در چهارفصل منتهی به فصل جاری نسبت به دوره مشابه سال قبل (تورم سالانه) ۵۳.۸ درصد افزایش داشته است.

### شاخص قیمت کل دلاری

در فصل پاییز ۱۴۰۳، شاخص قیمت کل کالاهای وارداتی مبتنی بر داده‌های دلاری برابر با ۱۴۰.۴ می‌باشد که نسبت به فصل قبل (تورم فصلی) ۴۶ درصد و نسبت به فصل مشابه سال قبل (تورم نقطه به نقطه) ۱۵.۰ درصد و در چهارفصل منتهی به فصل جاری نسبت به دوره مشابه سال قبل (تورم سالانه) ۸.۲ درصد افزایش داشته است.

### افزایش تورم فصلی ریالی

در فصل پاییز ۱۴۰۳، درصد تغییرات شاخص قیمت کالاهای وارداتی مبتنی بر داده‌های ریالی نسبت به فصل قبل (تورم فصلی) ۱۵.۱ درصد می‌باشد که در مقایسه با همین اطلاع در فصل قبل (۱۴.۳ درصد)، ۰.۸ واحد درصد افزایش داشته است. در این فصل بیشترین تورم فصلی با ۲۱.۸ درصد مربوط به گروه "آلات و دستگاه‌های اپتیک، عکاسی و ..." و کمترین تورم فصلی با ۰.۱ درصد مربوط به گروه "محصولات معدنی" می‌باشد. گروه "محصولات صنایع غذایی و ..." نیز با تورم ۲.۳- درصد بیشترین کاهش را تجربه کرده است.

### افزایش تورم فصلی دلاری

در فصل پاییز ۱۴۰۳، درصد تغییرات شاخص قیمت کالاهای وارداتی مبتنی بر داده‌های دلاری نسبت به فصل قبل (تورم فصلی) برابر با ۴۶ درصد می‌باشد که در مقایسه با همین اطلاع در فصل قبل (۴.۵ درصد)، ۰.۱ واحد درصد افزایش داشته است.

### افزایش تورم نقطه به نقطه ریالی

در فصل پاییز ۱۴۰۳، درصد تغییرات شاخص قیمت کالاهای وارداتی مبتنی بر داده‌های ریالی نسبت به فصل مشابه سال قبل (تورم نقطه به نقطه) ۶۴.۸ درصد می‌باشد که در مقایسه با همین اطلاع در فصل قبل (۵۸.۵ درصد)، ۶.۳ واحد درصد افزایش داشته است. در این فصل بیشترین تورم نقطه به نقطه با ۱۰۸.۳ درصد مربوط به گروه "آلات و دستگاه‌های اپتیک، عکاسی و ..." و کمترین تورم نقطه به نقطه با ۲.۳ درصد مربوط به گروه "چوب و اشیاء چوبی و ..." می‌باشد. گروه "محصولات نباتی" نیز با تورم ۹.۲- درصد بیشترین کاهش را تجربه کرده است.

### افزایش تورم نقطه به نقطه دلاری

در فصل پاییز ۱۴۰۳، درصد تغییرات شاخص قیمت کالاهای وارداتی مبتنی بر داده‌های دلاری نسبت به فصل مشابه سال قبل (تورم نقطه به نقطه) برابر با ۱۵.۰ درصد می‌باشد که در مقایسه با همین اطلاع در فصل قبل (۹.۸ درصد)، ۵.۲ واحد درصد افزایش داشته است.

### افزایش تورم سالانه ریالی

در فصل پاییز ۱۴۰۳، درصد تغییرات شاخص قیمت کالاهای وارداتی مبتنی بر داده‌های ریالی در چهار فصل منتهی به فصل پاییز ۱۴۰۳ نسبت به مدت مشابه در سال قبل ۵۳.۸ درصد می‌باشد که در مقایسه با همین اطلاع در فصل قبل (۴۸.۶ درصد) ۵.۲ واحد درصد افزایش داشته است. در این فصل بیشترین تورم سالانه با ۱۰۶.۲ درصد مربوط به گروه "آلات و دستگاه‌های اپتیک، عکاسی و ..." و کمترین تورم سالانه با ۱.۰ درصد مربوط به گروه "پوست خام و چرم و ..." می‌باشد. گروه "چربی‌ها و روغن‌های حیوانی یا نباتی و ..." نیز با تورم ۱۶.۱- درصد بیشترین کاهش را تجربه کرده است.

### افزایش تورم سالانه دلاری

در فصل پاییز ۱۴۰۳، درصد تغییرات شاخص قیمت کالاهای وارداتی مبتنی بر داده‌های دلاری در چهار فصل منتهی به فصل پاییز ۱۴۰۳ نسبت به مدت مشابه در سال قبل برابر با ۸.۲ درصد می‌باشد که در مقایسه با همین اطلاع در فصل قبل (۵.۹ درصد)، ۲.۳ واحد درصد افزایش داشته است.

۱- شاخص قیمت کالاهای وارداتی و درصد تغییرات آن

(۱۴۰۰=۱۰۰)

دلاری			شاخص پاییز ۱۴۰۳ (دلاری)	ضریب اهمیت (دلاری)	ریالی			شاخص پاییز ۱۴۰۳ (ریالی)	ضریب اهمیت (ریالی)	شرح
درصد تغییر پاییز ۱۴۰۳					درصد تغییر پاییز ۱۴۰۳					
نسبت به فصل مشابه سال قبل (تورم نقطه به نقطه)	نسبت به فصل مشابه سال قبل (تورم فصلی)	در چهار فصل منتهی به فصل جاری نسبت به دوره مشابه سال قبل (تورم سالانه)	پاییز ۱۴۰۳ (دلاری)	ضریب اهمیت (دلاری)	نسبت به فصل مشابه سال قبل (تورم نقطه به نقطه)	نسبت به فصل مشابه سال قبل (تورم فصلی)	در چهار فصل منتهی به فصل جاری نسبت به دوره مشابه سال قبل (تورم سالانه)	پاییز ۱۴۰۳ (ریالی)	ضریب اهمیت (ریالی)	شرح
۱۵.۰	۴.۶	۸.۲	۱۴۰.۴	۱۰۰.۰۰	۶۴.۸	۱۵.۱	۵۳.۸	۱۲۷.۲	۱۰۰.۰۰	کل کالاهای وارداتی
۲.۲	۱.۳	۲.۲	۱۰۷.۰	۱.۰۸	۳.۴	۱.۳	۲.۶	۱۲۵.۵	۱.۰۸	حیوانات زنده و محصولات حیوانی
-۹.۴	-۲.۳	-۱.۰۰	۱۰۵.۲	۱۹.۹۳	-۹.۲	-۱.۹	-۱۰.۵	۲۲۷.۵	۱۹.۹۳	محصولات نباتی
-۷.۲	۱.۴	-۱۶.۰	۸۸.۶	۵.۲۵	-۶.۷	۱.۴	-۱۶.۱	۱۱۸.۰	۵.۲۵	چربیها و روغنهای حیوانی یا نباتی، فرآوردههای حاصل از تفکیک آنها، چربیهای خوراکی آماده مومهای حیوانی یا نباتی
-۶.۰	-۳.۶	۱.۲	۱۱۵.۳	۴.۵۲	-۴.۴	-۲.۳	-۰.۳	۱۶۹.۱	۴.۵۲	محصولات صنایع غذایی، نوشابهها، آبگونهای الکلی و سرکهها، توتون و تنباکو و بدل ساخته آنها
-۹.۰	-۲.۴	-۹.۹	۱۰۲.۱	۱.۹۸	۹.۹	۰.۱	-۰.۷	۱۷۲.۴	۱.۹۸	محصولات معدنی
۱۱.۸	۲.۹	۷.۶	۱۳۹.۷	۱۲.۶۸	۴۱.۶	۱۰.۹	۳۱.۳	۶۷۸.۱	۱۲.۶۸	محصولات صنایع شیمیایی یا صنایع وابسته به آن
۲۳.۱	۶.۵	۱۱.۳	۱۴۱.۷	۴.۳۱	۳۱.۵	۷.۴	۲۴.۰	۵۸۴.۲	۴.۳۱	مواد پلاستیکی و اشیاء ساخته شده از این مواد، کائوچو و اشیاء ساخته شده از کائوچو
۳.۹	۳.۵	۱.۲	۱۰۹.۶	۰.۰۰۴	۳.۸	۳.۳	۱.۰	۱۱۹.۸	۰.۰۰۴	پوست خام، چرم، پوستهای نرم و اشیاء ساخته شده از این مواد، اشیاء زین و برگ سازی، لوازم سفر، کیفهای دستی و محفظههای همانند، اشیاء ساخته شده از روده (باستثنای اشیاء ساخته شده از احشاء کرم ابریشم)
۱.۵	۰.۳	۳.۷	۱۳۴.۰	۰.۷۹	۲.۳	۰.۳	۳.۶	۲۱۸.۳	۰.۷۹	چوب و اشیاء چوبی، زغال چوب، چوب پنبه و اشیاء چوب پنبه‌ای، مصنوعات حصیری یا سبیدی
۰.۱	-۰.۵	-۴.۶	۱۱۰.۷	۱.۹۷	۲.۴	۱.۱	-۳.۶	۲۴۹.۷	۱.۹۷	خمیر چوب یا سایر مواد الیافی سلولزی، کاغذ یا مقوا برای بازیافت (آخال و ضایعات) کاغذ و مقوا و اشیاء ساخته شده از آنها
۷.۹	۳.۱	۲.۴	۱۱۶.۷	۳.۲۸	۹.۶	۴.۱	۲.۱	۲۸۹.۸	۳.۲۸	مواد نسجی و مصنوعات از این مواد
۹.۰	۰.۸	۹.۶	۱۲۱.۹	۰.۰۰۵	۸.۸	۱.۲	۹.۱	۲۰۰.۰	۰.۰۰۵	کفش، کلاه، چتر آفتابی، عصا، عصای صندلی شو، شلاق و تازیانه، تعلیمی و اجزاء آنها، پر آماده و اشیاء ساخته شده از پر، گللهای مصنوعی، اشیاء از موی انسان
۱۸.۸	۴.۳	۱۴.۳	۱۴۶.۶	۰.۷۶	۲۲.۱	۴.۵	۴۱.۹	۶۳۶.۳	۰.۷۶	مصنوعات از سنگ، گچ، سیمان، پنبه نسوز، میکا یا از مواد همانند محصولات سرامیک، شیشه و مصنوعات از شیشه
۳.۵	۱.۹	۱.۷	۱۰۳.۵	۰.۰۰۳	۳.۵	۱.۹	۱.۷	۱۰۳.۶	۰.۰۰۳	مروارید طبیعی یا پرورده، سنگهای گرانبها یا نیمه گرانبها، فلزات دارای روکش یا پوشش از فلزات گرانبها، و اشیاء ساخته شده از این مواد، زیور آلات بدلی (فانتزی)، سکه
۸.۹	۲.۶	۵.۲	۱۳۵.۹	۴.۸۶	۳۰.۹	۷.۰	۲۸.۶	۴۹۲.۸	۴.۸۶	فلزات معمولی و مصنوعات آنها
۴۰.۳	۱۰.۲	۲۶.۶	۱۸۷.۳	۲۷.۹۵	۹۸.۷	۱۹.۸	۸۸.۲	۱۸۱۹.۱	۲۷.۹۵	ماشین آلات و وسایل مکانیکی؛ ادوات برقی؛ اجزاء و قطعات آنها؛ دستگاههای ضبط و پخش صوت؛ دستگاههای ضبط و پخش صوت و تصویر تلویزیون؛ و اجزاء و قطعات و متفرعات این دستگاهها
۹.۳	۲.۵	۸.۶	۱۲۶.۲	۴.۰۰	۴۰.۶	۸.۴	۴۶.۵	۶۳۶.۲	۴.۰۰	وسایل نقلیه زمینی، هوایی، آبی و تجهیزات و ترابری مربوط به آنها
۴۲.۱	۱۱.۹	۲۸.۹	۱۹۴.۵	۲.۷۸	۱۰۸.۳	۲۱.۸	۱۰۶.۲	۲۰۹۰.۸	۲.۷۸	آلات و دستگاههای اپتیک، عکاسی، سینماتوگرافی، سنسج، کنترل، دقت سنسجی، آلات و دستگاههای طبی-جراحی، اشیاء صنعت ساعت سازی، آلات موسیقی، اجزاء و قطعات و متفرعات آنها
۷.۲	۱.۶	۶.۲	۱۲۳.۶	۰.۳۴	۱۹.۷	۴.۳	۱۷.۸	۳۷۳.۵	۰.۳۴	کالاهای و مصنوعات گوناگون
۶.۲	۱.۴	۳.۱	۱۲۸.۵	۳.۴۷	۱۰.۰	۳.۲	۴.۹	۳۹۳.۶	۳.۴۷	اشیاء هنری، اشیاء کلکسیون یا عتیقه

۲- شاخص قیمت کالاهای وارداتی و درصد تغییرات آن - ریالی

(۱۴۰۰=۱۰۰)

دوره زمانی	شاخص کل	درصد تغییر نسبت به فصل قبل (تورم فصلی)	درصد تغییر نسبت به فصل مشابه سال قبل (تورم نقطه به نقطه)	درصد تغییر چهار فصل منتهی به فصل جاری نسبت به دوره مشابه سال قبل (تورم سالانه)
۱۳۹۰	۰.۱۴	×	×	×
۱۳۹۱	۰.۳۳	×	×	۶۵.۷
۱۳۹۲	۰.۴۲	×	×	۸۲.۵
۱۳۹۳	۰.۶۳	×	×	۵۰.۹
۱۳۹۴	۰.۷۱	×	×	۱۲.۵
۱۳۹۵	۰.۶۹	×	×	-۲.۸
*۱۳۹۶	۱.۳	×	×	۸۴.۳
*۱۳۹۷	۳.۲	×	×	۱۴۹.۹
*۱۳۹۸	۸.۸	×	×	۱۷۵.۵
*۱۳۹۹	۲۶.۸	×	×	۲۰۵.۸
*۱۴۰۰	۱۰۰.۰	×	×	۲۷۳.۷
*۱۴۰۱	۲۹۳.۴	×	×	۱۹۳.۴
*۱۴۰۲	۴۸۷.۷	×	×	۶۶.۳
بهار ۱۴۰۲	۴۳۴.۳	۱۱.۴	۱۹۰.۵	۲۱۱.۷
تابستان ۱۴۰۲	۴۵۳.۵	۴.۴	۵۶.۷	۱۴۳.۹
پاییز ۱۴۰۲	۵۰۱.۸	۱۰.۷	۴۵.۶	۹۶.۸
زمستان ۱۴۰۲	۵۶۱.۳	۱۱.۹	۴۴.۰	۶۶.۳
*۱۴۰۳	-	-	-	-
بهار ۱۴۰۳	۶۲۸.۷	۱۲.۰	۴۴.۸	۴۷.۱
تابستان ۱۴۰۳	۷۱۸.۹	۱۴.۳	۵۸.۵	۴۸.۶
پاییز ۱۴۰۳	۸۳۷.۲	۱۵.۱	۶۴.۸	۵۳.۸

ماخذ - مرکز آمار ایران.

\*: مبتنی بر اطلاعات مقدماتی

\*\* در سال ۱۴۰۱ مبنای محاسباتی نرخ ارز گمرکی در گمرک جمهوری اسلامی ایران تغییر نموده است.

۳- شاخص قیمت کالاهای وارداتی و درصد تغییرات آن - دلاری

(۱۴۰۰=۱۰۰)

دوره زمانی	شاخص کل	درصد تغییر نسبت به فصل قبل (تورم فصلی)	درصد تغییر نسبت به فصل مشابه سال قبل (تورم نقطه به نقطه)	درصد تغییر چهار فصل منتهی به فصل جاری نسبت به دوره مشابه سال قبل (تورم سالانه)
۱۳۹۰	۱۹.۴	×	×	×
۱۳۹۱	۲۵.۵	×	×	۳۱.۴
۱۳۹۲	۳۳.۶	×	×	۳۱.۵
۱۳۹۳	۴۷.۳	×	×	۴۰.۸
۱۳۹۴	۵۰.۸	×	×	۷.۴
۱۳۹۵	۴۸.۴	×	×	-۴.۷
*۱۳۹۶	۵۵.۴	×	×	۱۴.۳
*۱۳۹۷	۶۵.۱	×	×	۱۷.۶
*۱۳۹۸	۷۴.۹	×	×	۱۵.۱
*۱۳۹۹	۸۶.۳	×	×	۱۵.۲
*۱۴۰۰	۱۰۰.۰	×	×	۱۵.۹
*۱۴۰۱	۱۱۵.۳	×	×	۱۵.۳
*۱۴۰۲	۱۳۲.۸	×	×	۶.۴
بهار ۱۴۰۲	۱۲۲.۷	۲.۰	۱۰.۰	۱۳.۱
تابستان ۱۴۰۲	۱۲۲.۳	-۰.۳	۶.۸	۱۰.۸
پاییز ۱۴۰۲	۱۲۲.۰	-۰.۲	۶.۱	۹.۱
زمستان ۱۴۰۲	۱۲۴.۱	۱.۷	۳.۱	۶.۴
*۱۴۰۳	-	-	-	-
بهار ۱۴۰۳	۱۲۸.۴	۳.۵	۴.۷	۵.۲
تابستان ۱۴۰۳	۱۳۴.۳	۴.۵	۹.۸	۵.۹
پاییز ۱۴۰۳	۱۴۰.۴	۴.۶	۱۵.۰	۸.۳

ماخذ - مرکز آمار ایران.

\*: مبتنی بر اطلاعات مقدماتی

۴- شاخص رابطه مبادله حاصل از شاخص های قیمت کالاهای صادراتی و وارداتی

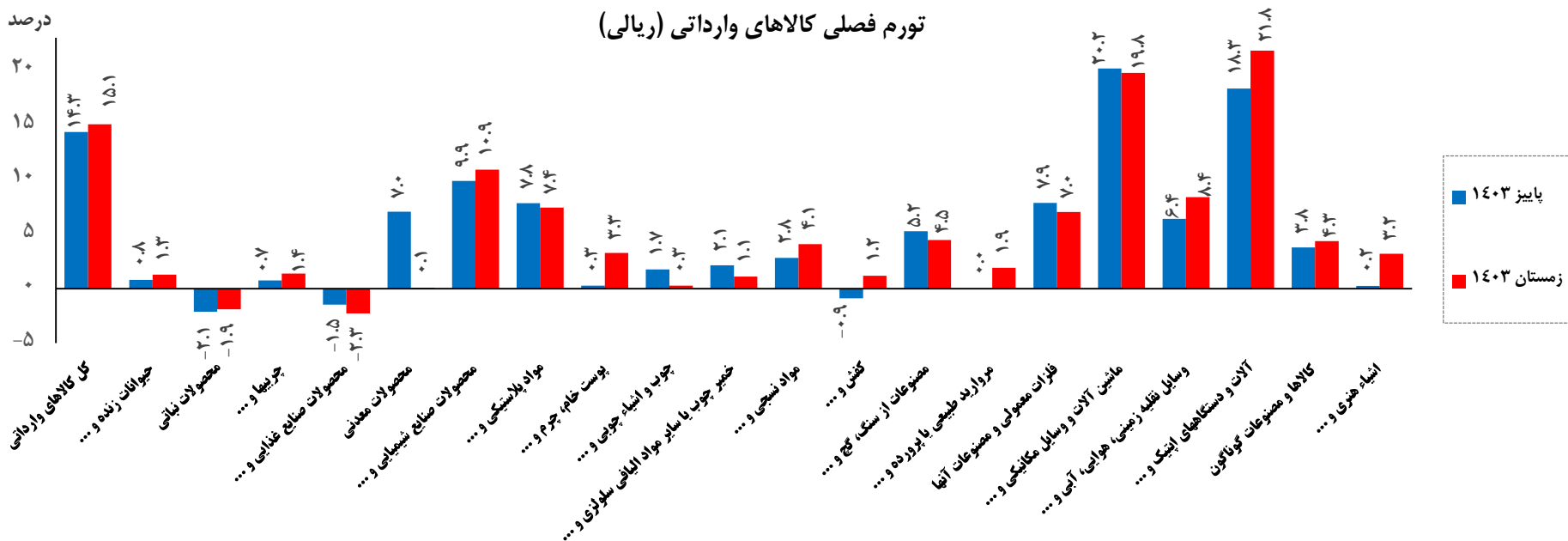
(۱۴۰۰=۱۰۰)

شاخص (دلاری)			شاخص (ریالی)			دوره زمانی
رابطه مبادله	واردات	صادرات	رابطه مبادله	واردات	صادرات	
۱.۰۰	۱۰۰.۰	۱۰۰.۰	۱.۰۰	۱۰۰.۰	۱۰۰.۰	*۱۴۰۰
۱.۰۲	۹۳.۸	۹۵.۳	۱.۰۶	۸۱.۷	۸۶.۴	بهار *۱۴۰۰
۱.۰۰	۹۸.۷	۹۸.۴	۱.۰۱	۹۲.۲	۹۳.۵	تابستان *۱۴۰۰
۱.۰۱	۱۰۲.۰	۱۰۲.۸	۱.۰۱	۱۰۵.۴	۱۰۶.۰	پاییز *۱۴۰۰
-۰.۹۸	۱۰۵.۵	۱۰۳.۵	-۰.۹۵	۱۲۰.۷	۱۱۴.۲	زمستان *۱۴۰۰
-۰.۹۰	۱۱۵.۳	۱۰۳.۹	-۰.۴۸	۳۹۳.۴	۱۴۲.۰	*۱۴۰۱
-۰.۹۷	۱۱۱.۶	۱۰۸.۵	-۰.۸۴	۱۴۹.۵	۱۲۵.۹	بهار *۱۴۰۱
-۰.۹۰	۱۱۴.۵	۱۰۳.۱	-۰.۴۶	۲۸۹.۴	۱۳۴.۳	تابستان *۱۴۰۱
-۰.۸۸	۱۱۵.۰	۱۰۰.۷	-۰.۴۲	۳۴۴.۶	۱۴۴.۷	پاییز *۱۴۰۱
-۰.۸۶	۱۲۰.۳	۱۰۳.۶	-۰.۴۲	۳۸۹.۹	۱۶۲.۹	زمستان *۱۴۰۱
<b>۰.۸۴</b>	<b>۱۲۲.۸</b>	<b>۱۰۳.۶</b>	<b>۰.۳۸</b>	<b>۴۸۷.۷</b>	<b>۱۸۵.۲</b>	<b>*۱۴۰۲</b>
-۰.۸۵	۱۲۲.۷	۱۰۳.۷	-۰.۴۲	۴۳۴.۳	۱۸۳.۳	بهار *۱۴۰۲
-۰.۸۳	۱۲۲.۳	۱۰۲.۰	-۰.۳۹	۴۵۳.۵	۱۷۸.۷	تابستان *۱۴۰۲
-۰.۸۵	۱۲۲.۰	۱۰۴.۰	-۰.۳۷	۵۰۱.۸	۱۸۵.۳	پاییز *۱۴۰۲
-۰.۸۴	۱۲۴.۱	۱۰۴.۵	-۰.۳۴	۵۶۱.۳	۱۹۳.۴	زمستان *۱۴۰۲
-	-	-	-	-	-	<b>*۱۴۰۳</b>
-۰.۸۴	۱۲۸.۴	۱۰۷.۶	-۰.۳۳	۶۲۸.۷	۲۰۷.۷	بهار *۱۴۰۳
-۰.۸۰	۱۳۴.۳	۱۰۷.۳	-۰.۳۱	۷۱۸.۹	۲۱۹.۵	تابستان *۱۴۰۳
<b>۰.۷۷</b>	<b>۱۴۰.۴</b>	<b>۱۰۸.۵</b>	<b>۰.۲۹</b>	<b>۸۲۷.۲</b>	<b>۲۴۲.۶</b>	<b>*پاییز ۱۴۰۳</b>

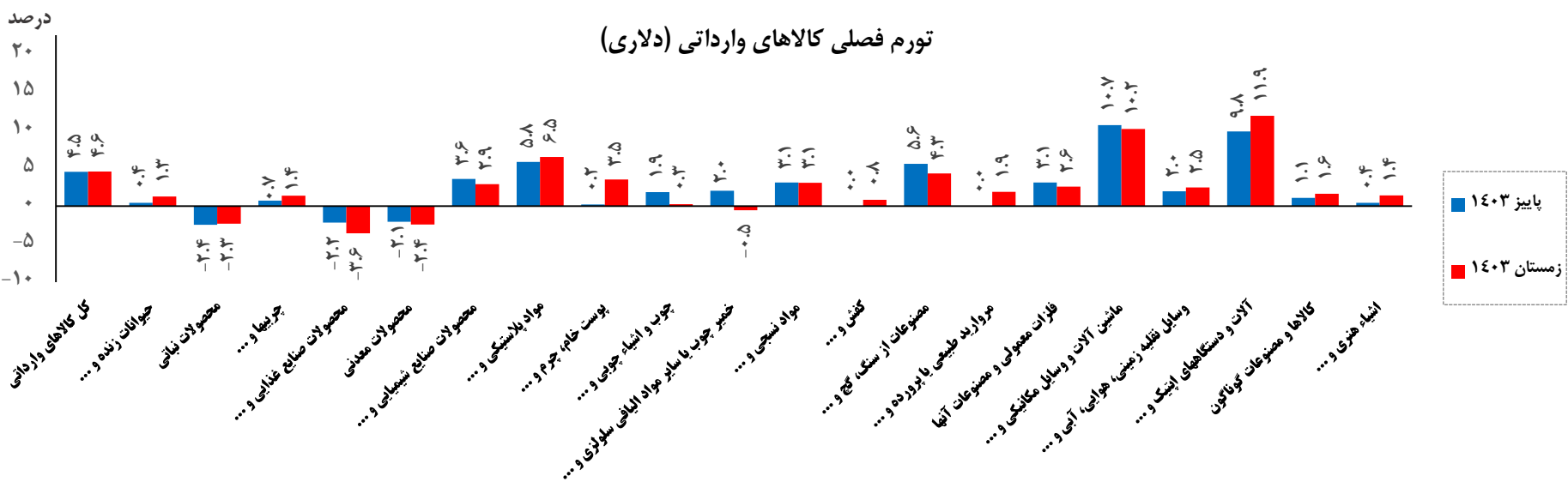
ماخذ - مرکز آمار ایران.

\*: مبتنی بر اطلاعات مقدماتی

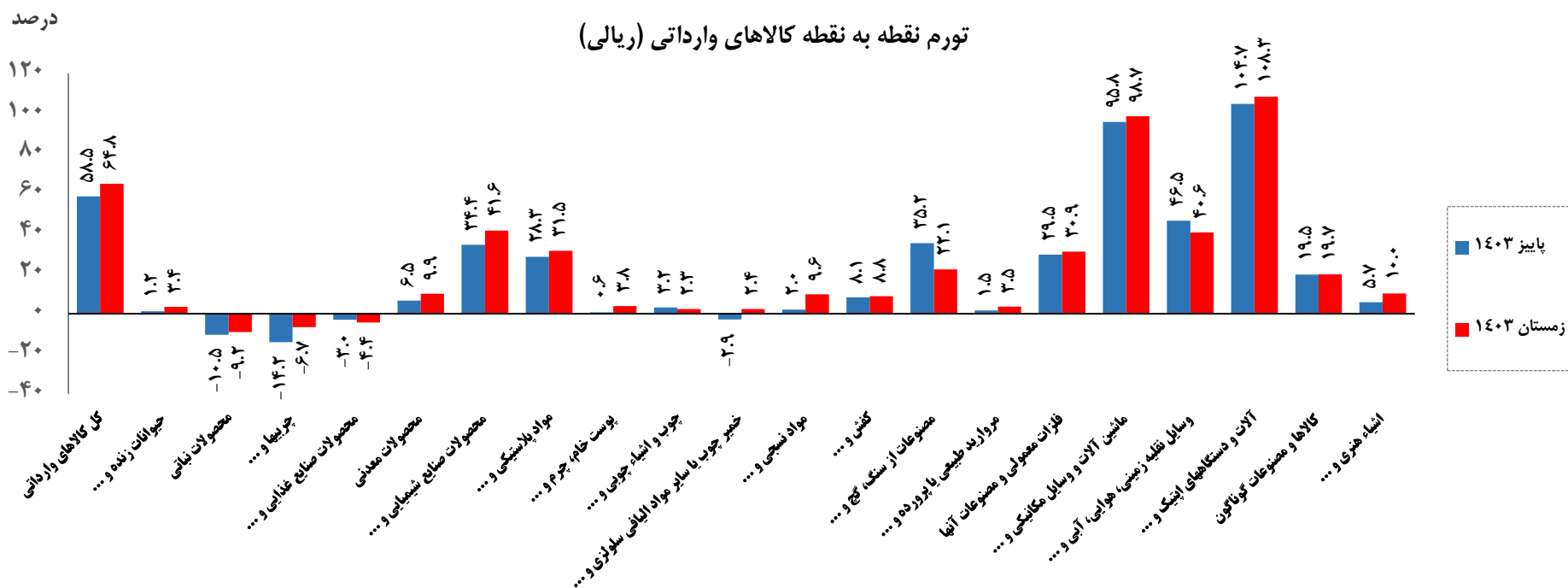
تورم فصلی کالاهای وارداتی (ریالی)



تورم فصلی کالاهای وارداتی (دلاری)



تورم نقطه به نقطه کالاهای وارداتی (ریالی)



تورم نقطه به نقطه کالاهای وارداتی (دلاری)

