

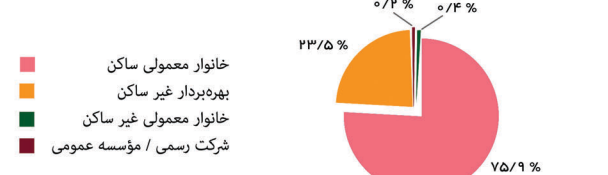


بهره‌برداری کشاورزی^۱

تعداد: ۴ میلیون و ۱۶ هزار



بهره‌برداری‌های کشاورزی بر حسب نوع بهره‌بردار




تعداد بهره‌برداران کشاورزی به تفکیک نوع فعالیت

زراعت (میلیون)	باغداری (میلیون)	پرورش طیور به روش سنتی (میلیون)	پرورش دام سبک (میلیون)	پرورش دام سنگین (هزار)	کشت گلخانه‌ای (هزار)	پرورش ماهی (هزار)	پرورش زنبور عسل (هزار)	پرورش کرم ابریشم (هزار)
۲/۵	۱/۹	۱/۲	۱/۲	۷۱۰	۱۴	۱۳	۵۲	۹

۱. سرشماری عمومی کشاورزی - ۱۳۹۳ (۵ مهر لغایت ۱۸ آبان)

بهره‌بردار کشاورزی^۱

بهره‌برداران کشاورزی بر حسب سواد و تحصیلات



بهره‌برداران کشاورزی بر حسب سن



۱. سرشماری عمومی کشاورزی - ۱۳۹۳

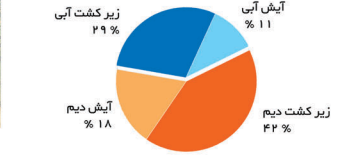
سهم اشتغال و ارزش افزوده بخش کشاورزی



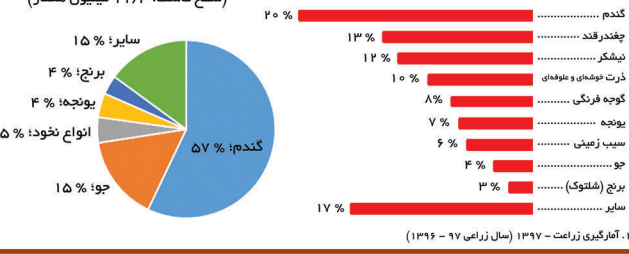
۱. ۱۳۹۹.۱ (۴ میلیون نفر) ۱۳۹۹.۲ ۱۳۹۹.۳ ۱۳۹۹.۴

زراعت^۱

کاربری اراضی زراعی (مساحت: ۱۵/۵ میلیون هکتار)



تولید محصولات سالانه (مقدار تولید: ۶۴ میلیون تن)



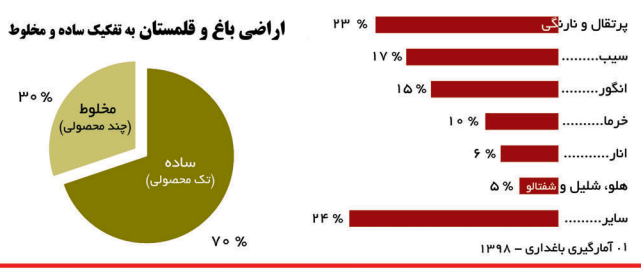
۱. آمارگیری زراعت - ۱۳۹۷ (سال زراعی ۹۷ - ۱۳۹۶)

باغداری^۱

اراضی باغ و قلمستان به تفکیک آبی و دیم (مساحت: ۱/۹ میلیون هکتار)



تولید محصولات باغی (مقدار تولید: ۱۲/۹ میلیون تن)



۱. آمارگیری باغداری - ۱۳۹۸

کشت گلخانه‌ای^۱



تعداد واحد (کل)	مساحت کل (هکتار)	تعداد واحد (فعال)	مقدار تولید (میلیون تن)
۲۲۴۴۷	۹۸۵۶	۲۰۶۳۲	۱/۶
۱۳۹۹	۱۳۹۹	۱۳۹۹	۱۳۹۹

۱. بهنگام سازی قارچوب گلخانه‌های کشور - ۱۳۹۹

پرورش قارچ خوراکی^۱



تعداد واحد (کل)	تعداد واحد (فعال)	مقدار تولید (هزار تن)
۱۶۱۳	۱۰۴۵	۶۳
۱۳۹۶	۱۳۹۶	۱۳۹۵

۱. آمارگیری از واحدهای پرورش قارچ خوراکی - ۱۳۹۶

دامداری

تولید شیر (گاو، گوسفند و بز)^۱

۸/۲ میلیون تن

تعداد دام زنده عرضه شده برای کشتار^۱

۱۱/۵ میلیون رأس گوسفند و بره، ۳/۶ میلیون رأس بز و بزغاله، ۱/۱ میلیون رأس گاو و گوساله



تعداد انواع دام^۱

گوسفند و بره (میلیون رأس)	بز و بزغاله (میلیون رأس)	گاو و گوساله (میلیون رأس)	گاو میش و بچه گاو میش (هزار رأس)	شتر و بچه شتر (هزار نفر)
اسفند ۱۳۹۹	اسفند ۱۳۹۹	اسفند ۱۳۹۹	آبان ۱۳۹۹	آبان ۱۳۹۹
۵۳/۹	۱۸/۳	۵/۶	۱۷۱	۱۵۲

گاوداری‌های صنعتی^۴

تعداد واحد (کل)	تعداد واحد (فعال)	تعداد واحد (منحصر پروراندی)	تعداد واحد (مهر)	تعداد واحد (مهر)	تعداد واحد (مهر)
۲۶۹۸۳	۱۶۸۳۶	۱۰۱۴۷	۱/۷	۵	۶۵۴
مهر ۱۳۹۸	مهر ۱۳۹۸	مهر ۱۳۹۸	مهر ۱۳۹۸	سال ۱۳۹۷	سال ۱۳۹۷

کشتار گاه‌های رسمی دام^۵

تعداد کشتارگاه (کل)	مقدار تولید گوشت (هزار تن)
۳۹۳	۴۴۱/۱
۱۳۹۹	۱۳۹۹



۱. آمارگیری دامداری - ۱۳۹۹: طی ۳۶۵ روز منتهی به آبان ۱۳۹۹
۲. آمارگیری اندازه‌گیری فسلی تعداد و تولیدات دام سبک - اسفند ۱۳۹۹
۳. آمارگیری اندازه‌گیری فسلی تعداد و تولیدات دام سنگین (گاو و گوساله) - اسفند ۱۳۹۹
۴. آمارگیری از گاوداری‌های صنعتی کشور - ۱۳۹۸
۵. آمارگیری از کشتار دام کشتارگاه‌های کشور - ۱۳۹۹

مرغداری‌های صنعتی

مرغداری‌های پرورش مرغ گوشتی^۱



تعداد واحد (کل)	تعداد واحد (فعال)	وزن مرغ زنده پرورش یافته (میلیون تن)
۲۰۵۲۰	۱۶۴۵۲	۳/۲
آبان ۱۳۹۹	آبان ۱۳۹۹	سال ۱۳۹۸

مرغداری‌های پرورش مرغ تخمگذار^۲



تعداد واحد (کل)	تعداد واحد (فعال)	وزن تخم مرغ خوراکی (هزار تن)
۱۶۲۵	۱۲۶۸	۸۶۹
آبان ۱۳۹۹	آبان ۱۳۹۹	سال ۱۳۹۸

۱. آمارگیری از مرغداری پرورش مرغ گوشتی - ۱۳۹۹
۲. آمارگیری از مرغداری‌های پرورش مرغ تخمگذار - ۱۳۹۹

مرغداری‌های صنعتی