

خلاصه نتایج طرح آمارگیری کشتار طیور کشتارگاه‌های کشور دی ۱۴۰۳

مقدمه

گوشت سفید به عنوان یکی از منابع تأمین پروتئین مورد نیاز بدن، جایگاه مهمی در سبد مصرفی خانوارها دارد. با توجه به سهم زیاد گوشت انواع طیور از کل تولید و مصرف گوشت سفید در کشور، اطلاع از مقدار تولید و عرضه آن در فواصل کوتاه زمانی (ماهانه یا فصلی) برای برنامه‌ریزی‌ها و سیاست‌گذاری‌ها ضرورت دارد. با توجه به اهمیت موضوع، مرکز آمار ایران در سال ۱۳۹۹ مطالعات اولیه به منظور امکان‌سنجی اجرای طرح آمارگیری کشتار طیور کشتارگاه‌های رسمی کشور را در دستور کار قرار داد.

آمارگیری کشتار طیور کشتارگاه‌های رسمی کشور، که نتایج حاصل از آن در قالب گزارش ماهانه ارائه می‌شود، برای نخستین بار در زمستان ۱۳۹۹ اجرا شد. از آمارهای به دست آمده علاوه بر کمک به برنامه‌ریزی‌های تخصصی بخش طیور، می‌توان برای محاسبه مصرف سرانه گوشت انواع طیور و نیز برنامه‌ریزی برای تأمین نیازهای واحدهای پرورش و فرآورده‌های طیور و صنایع تبدیلی آن‌ها، توسعه این واحدها، و واردات گوشت مرغ بهره برد.

امید است که اطلاعات حاضر، مورد استفاده تصمیم‌گیران و برنامه‌ریزان و پژوهشگران قرار گیرد و مرکز آمار ایران با بهره‌گیری از نظریات آنان در تهیه و ارائه آمارهای دقیق و بهنگام مورد نیاز، گام‌های مؤثرتری بردارد.

در استفاده از آمارهای این گزارش لازم است نکات زیر، مورد توجه قرار گیرند:

- آ) این آمارها شامل اطلاعات مربوط به کشتار طیور خارج از پوشش شبکه دامپزشکی نمی‌شود.
- ب) آمارهای ارائه شده فاقد اطلاعات مربوط به ذبح غیر مجاز در شهرها است.
- پ) کشتارگاه‌های مجاز بخش خصوصی نیز در این آمارگیری منظور شده‌اند.

آمار کشتار طیور در دی ۱۴۰۳

مقدار تولید گوشت انواع طیور در کشتارگاه‌های کشور در ماه دی، بر اساس وزن لاشه‌های قابل مصرف کشتار شده ۲۳۴۰۷۳۰ تن بوده است.

تعداد انواع طیور زنده وارد شده به کشتارگاه‌های کشور، ۱۲۰۰۳۰۶ هزار قطعه به وزن ۳۰۹۰۴۳۳ تن بوده و از این تعداد، در حدود ۱۱۸۰۹۰۰ هزار قطعه لاشه قابل مصرف به وزن ۲۳۴۰۷۳۰ تن به بازار عرضه شده است.

- تعداد لاشه‌های قابل مصرف مرغ کشتار شده در ماه دی، ۱۱۴۰۳۹۰ هزار قطعه به وزن ۲۲۶۰۴۹۵ تن بوده که این تعداد در ماه مشابه سال قبل، ۹۹۰۰۵۷ هزار قطعه به وزن ۱۸۷۰۰۱۹ تن بوده است. استان گلستان با ۱۳۰۷۶۲ هزار قطعه به وزن ۲۶۰۳۴۷ تن بیش‌ترین تعداد و وزن را در این ماه به خود اختصاص داده است.
- تعداد لاشه‌های قابل مصرف بوقلمون کشتار شده در ماه دی، ۲۶۲ هزار قطعه به وزن ۲۶۰۵ تن بوده که این تعداد در ماه مشابه سال قبل، ۱۶۸ هزار قطعه به وزن ۱۰۹۴۱ تن بوده است. استان اصفهان با ۸۹ هزار قطعه به وزن ۹۹۵ تن بیش‌ترین تعداد و وزن را در این ماه به خود اختصاص داده است.
- تعداد لاشه‌های قابل مصرف بلدرچین کشتار شده در ماه دی، ۶۳۰ هزار قطعه به وزن ۱۵۶ تن بوده که این تعداد در ماه مشابه سال قبل، ۴۷۵ هزار قطعه به وزن ۱۱۵ تن بوده است. استان یزد با ۳۵۴ هزار قطعه به وزن ۷۴ تن بیش‌ترین تعداد و وزن را در این ماه به خود اختصاص داده است.
- تعداد لاشه‌های قابل مصرف شترمرغ کشتار شده در ماه دی ۳/۱۹ هزار قطعه به وزن ۱۲۵ تن بوده که این تعداد در ماه مشابه سال قبل، ۱/۷۵ هزار قطعه به وزن ۶۹ تن بوده است. استان اصفهان با ۱۰۶۷۴ قطعه به وزن ۶۸ تن بیش‌ترین تعداد و وزن را در این ماه به خود اختصاص داده است.
- تعداد لاشه‌های قابل مصرف سایر انواع طیور کشتار شده در ماه دی، ۳۰۶۱۵ هزار قطعه به وزن ۵۰۳۴۹ تن بوده که این تعداد در ماه مشابه سال قبل، ۱۰۹۷۶ هزار قطعه به وزن ۲۰۹۴۳ تن بوده است. استان البرز با ۸۷۶ هزار قطعه به وزن ۱۰۴۲۷ تن بیش‌ترین تعداد و وزن را در این ماه به خود اختصاص داده است.

در ماه دی، متوسط وزن لاشه‌های قابل مصرف مرغ ۱/۹۸ کیلوگرم، بوقلمون ۹/۹۳ کیلوگرم، بلدرچین ۰/۲۵ کیلوگرم، شترمرغ ۳۹/۰۳ کیلوگرم و سایر انواع طیور ۱/۴۸ کیلوگرم بوده است.

مقدار تولید گوشت انواع طیور در کشتارگاه‌های رسمی کشور در دی ۱۴۰۳ نسبت به ماه قبل (آذر) در حدود ۷ درصد افزایش داشته است. همچنین مقایسه عملکرد کشتارگاه‌های رسمی کشور در دی ۱۴۰۳ با ماه مشابه سال ۱۴۰۲، نشان‌دهنده افزایش ۲۲ درصدی مقدار تولید گوشت انواع طیور است. مقدار عرضه گوشت طیور در دی ۱۴۰۳ نسبت به ماه مشابه سال قبل برای مرغ ۲۱ درصد، برای بوقلمون ۳۴ درصد، برای بلدرچین ۳۶ درصد، برای شترمرغ ۸۱ درصد و برای سایر انواع طیور ۸۲ درصد افزایش داشته است.

خلاصه نتایج طرح آمارگیری کشتار طیور کشتارگاه‌های کشور - دی ۱۴۰۳ ۳

جدول ۱- تعداد لاشه‌های قابل مصرف انواع طیور کشتار شده در کشتارگاه‌های کشور در ماه دی ۱۴۰۳ و درصد تغییر آن نسبت به ماه مشابه سال قبل (هزار قطعه)

دوره زمانی	جمع	مرغ	بوقلمون	بلدرچین	شترمرغ	سایر انواع طیور
دی ۱۴۰۲	۱۰۱۰۶۷۸	۹۹۰۵۷	۱۶۸	۴۷۵	۱,۷۵	۱۰۹۷۶
دی ۱۴۰۳	۱۱۸۰۹۰۰	۱۱۴۳۹۰	۲۶۲	۶۳۰	۳,۱۹	۳۶۱۵
تغییر	۱۷٪	۱۵٪	۵۶٪	۳۳٪	۸۲٪	۸۳٪

جدول ۲- وزن لاشه‌های قابل مصرف انواع طیور کشتار شده در کشتارگاه‌های کشور در ماه دی ۱۴۰۳ و درصد تغییر آن نسبت به ماه مشابه سال قبل (تن)

دوره زمانی	جمع	مرغ	بوقلمون	بلدرچین	شترمرغ	سایر انواع طیور
دی ۱۴۰۲	۱۹۲۰۸۷	۱۸۷۰۱۹	۱۹۴۱	۱۱۵	۶۹	۲۰۹۴۳
دی ۱۴۰۳	۲۳۴۰۷۳۰	۲۲۶۰۴۹۵	۲۶۰۵	۱۵۶	۱۲۵	۵۳۴۹
تغییر	۲۲٪	۲۱٪	۳۴٪	۳۶٪	۸۱٪	۸۲٪

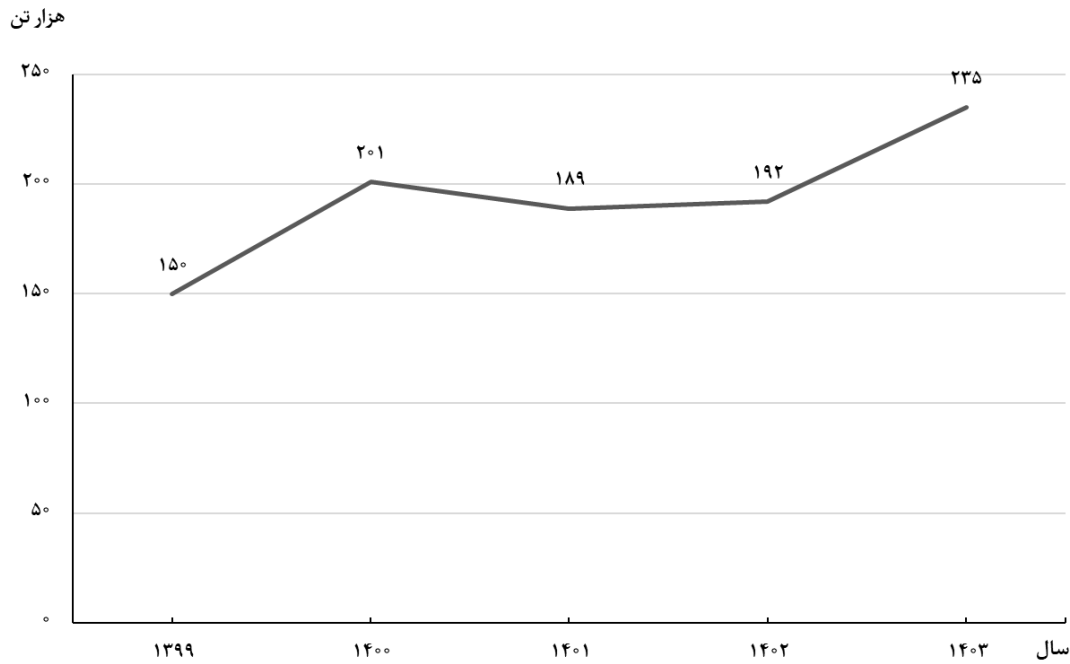
خلاصه نتایج طرح آمارگیری کشتار طیور کشتارگاه‌های کشور - دی ۱۴۰۳ ۴

جدول ۳- تعداد لاشه‌های قابل مصرف انواع طیور کشتار شده در کشتارگاه‌های کشور در ماه دی ۱۴۰۳ و درصد تغییر آن نسبت به ماه قبل (هزار قطعه)

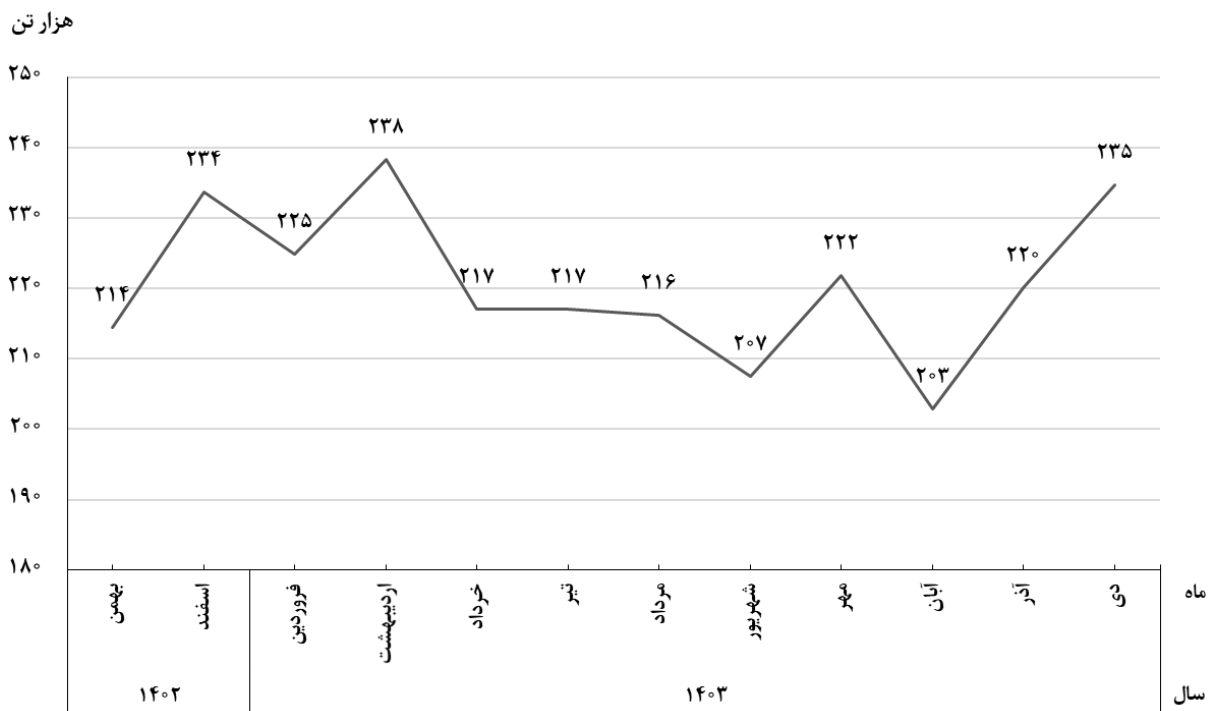
دوره زمانی	جمع	مرغ	بوقلمون	بلدرچین	شترمرغ	سایر انواع طیور
آذر ۱۴۰۳	۱۰۹۰۸۴۹	۱۰۷۰۶۲۰	۲۲۸	۵۸۹	۳/۲۱	۱۴۰۹
دی ۱۴۰۳	۱۱۸۰۹۰۰	۱۱۴۰۳۹۰	۲۶۲	۶۳۰	۳/۱۹	۳۶۱۵
تغییر	۸٪	۶٪	۱۵٪	۷٪	-۱٪	۱۵۷٪

جدول ۴- وزن لاشه‌های قابل مصرف انواع طیور کشتار شده در کشتارگاه‌های کشور در ماه دی ۱۴۰۳ و درصد تغییر آن نسبت به ماه قبل (تن)

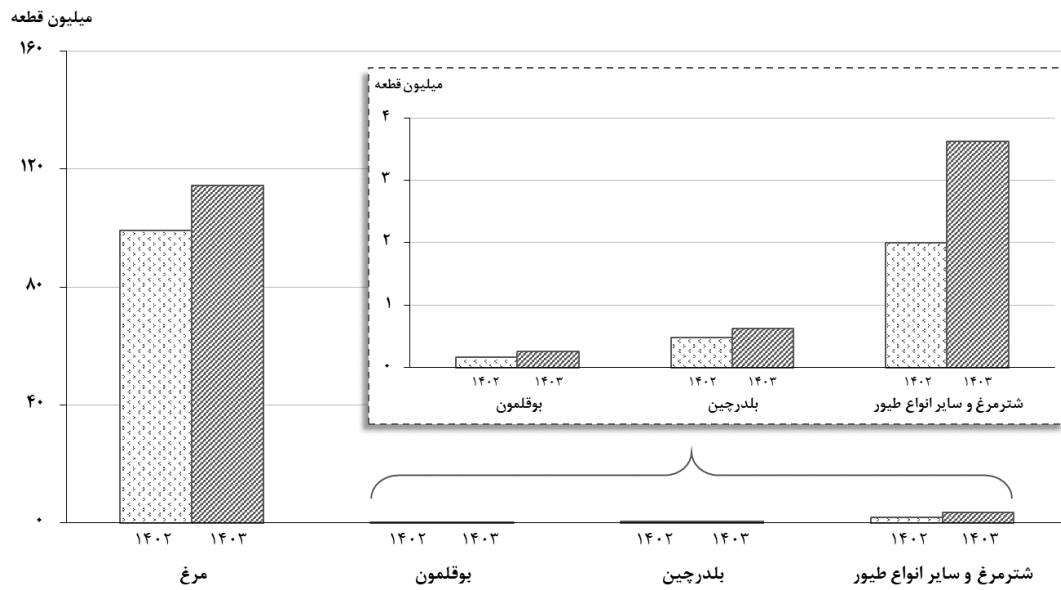
دوره زمانی	جمع	مرغ	بوقلمون	بلدرچین	شترمرغ	سایر انواع طیور
آذر ۱۴۰۳	۲۲۰۰۰۷۵	۲۱۵۰۳۷۵	۲۰۳۲۵	۱۴۳	۱۲۱	۲۰۱۱۱
دی ۱۴۰۳	۲۳۴۰۷۳۰	۲۲۶۰۴۹۵	۲۶۰۵	۱۵۶	۱۲۵	۵۳۴۹
تغییر	۷٪	۵٪	۱۲٪	۹٪	۳٪	۱۵۳٪



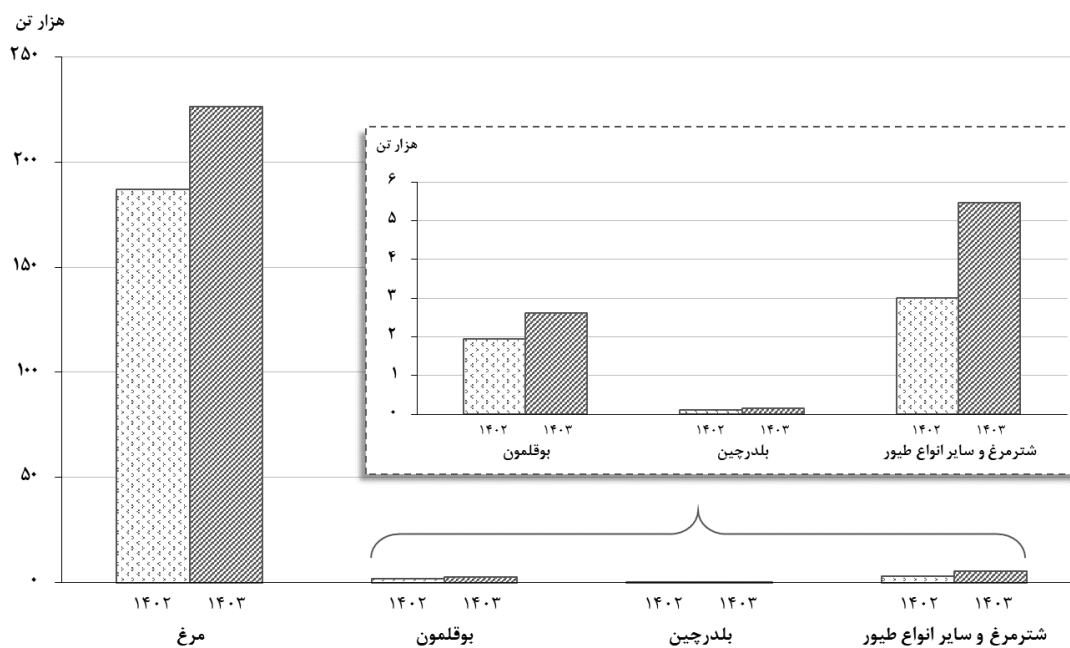
شکل ۱- روند تغییرات عرضه گوشت انواع طیور در کشتارگاه‌های کشور در ماه دی سال‌های ۱۳۹۶ تا ۱۴۰۳



شکل ۲- روند تغییرات ماهانه عرضه گوشت انواع طیور در کشتارگاه‌های کشور در ۱۲ ماه اخیر



شکل ۳- مقایسه تعداد لاشه‌های قابل مصرف انواع طیور کشتار شده در کشتارگاه‌های کشور در ماه دی ۱۴۰۲ و ۱۴۰۳



شکل ۴- مقایسه وزن لاشه‌های قابل مصرف انواع طیور کشتار شده در کشتارگاه‌های کشور در ماه دی ۱۴۰۲ و ۱۴۰۳