

خلاصه نتایج طرح آمارگیری کشتار طیور کشتارگاه‌های کشور بهمن ۱۴۰۳

مقدمه

گوشت سفید به عنوان یکی از منابع تأمین پروتئین مورد نیاز بدن، جایگاه مهمی در سبد مصرفی خانوارها دارد. با توجه به سهم زیاد گوشت انواع طیور از کل تولید و مصرف گوشت سفید در کشور، اطلاع از مقدار تولید و عرضه آن در فواصل کوتاه زمانی (ماهانه یا فصلی) برای برنامه‌ریزی‌ها و سیاست‌گذاری‌ها ضرورت دارد. با توجه به اهمیت موضوع، مرکز آمار ایران در سال ۱۳۹۹ مطالعات اولیه به منظور امکان‌سنجی اجرای طرح آمارگیری کشتار طیور کشتارگاه‌های رسمی کشور را در دستور کار قرار داد.

آمارگیری کشتار طیور کشتارگاه‌های رسمی کشور، که نتایج حاصل از آن در قالب گزارش ماهانه ارائه می‌شود، برای نخستین بار در زمستان ۱۳۹۹ اجرا شد. از آمارهای به دست آمده علاوه بر کمک به برنامه‌ریزی‌های تخصصی بخش طیور، می‌توان برای محاسبه مصرف سرانه گوشت انواع طیور و نیز برنامه‌ریزی برای تأمین نیازهای واحدهای پرورش و فرآورده‌های طیور و صنایع تبدیلی آن‌ها، توسعه این واحدها، واردات گوشت مرغ بهره برد.

امید است که اطلاعات حاضر، مورد استفاده تصمیم‌گیران و برنامه‌ریزان و پژوهشگران قرار گیرد و مرکز آمار ایران با بهره‌گیری از نظریات آنان در تهیه و ارائه آمارهای دقیق و بهنگام مورد نیاز، گام‌های مؤثرتری بردارد.

در استفاده از آمارهای این گزارش لازم است نکات زیر، مورد توجه قرار گیرند:

- آ) این آمارها شامل اطلاعات مربوط به کشتار طیور خارج از پوشش شبکه دامپزشکی نمی‌شود.
- ب) آمارهای ارائه شده فاقد اطلاعات مربوط به ذبح غیر مجاز در شهرها است.
- پ) کشتارگاه‌های مجاز بخش خصوصی نیز در این آمارگیری منظور شده‌اند.

آمار کشتار طیور در بهمن ۱۴۰۳

مقدار تولید گوشت انواع طیور در کشتارگاه‌های کشور در ماه بهمن، بر اساس وزن لاشه‌های قابل مصرف کشتار شده ۲۳۷۰۸۵۳ تن بوده است.

تعداد انواع طیور زنده وارد شده به کشتارگاه‌های کشور، ۱۲۱۰۷۲۶ هزار قطعه به وزن ۳۱۲۰۸۲۸ تن بوده و از این تعداد، در حدود ۱۲۰۰۶۲۰ هزار قطعه لاشه قابل مصرف به وزن ۲۳۷۰۸۵۳ تن به بازار عرضه شده است.

- تعداد لاشه‌های قابل مصرف مرغ کشتار شده در ماه بهمن، ۱۱۵۰۵۵۰ هزار قطعه به وزن ۲۲۹۰۰۳۸ تن بوده که این تعداد در ماه مشابه سال قبل، ۱۰۷۰۵۱۸ هزار قطعه به وزن ۲۰۸۰۳۴۸ تن بوده است. استان گلستان با ۱۲۰۹۸۸ هزار قطعه به وزن ۲۴۰۲۹۸ تن بیش‌ترین تعداد و وزن را در این ماه به خود اختصاص داده است.
- تعداد لاشه‌های قابل مصرف بوقلمون کشتار شده در ماه بهمن، ۲۹۸ هزار قطعه به وزن ۲۰۸۰۲ تن بوده که این تعداد در ماه مشابه سال قبل، ۱۶۷ هزار قطعه به وزن ۱۰۹۳۴ تن بوده است. استان اصفهان با ۱۱۰ هزار قطعه به وزن ۱۰۱۰۸ تن بیش‌ترین تعداد و وزن را در این ماه به خود اختصاص داده است.
- تعداد لاشه‌های قابل مصرف بلدرچین کشتار شده در ماه بهمن، ۶۱۶ هزار قطعه به وزن ۱۵۹ تن بوده که این تعداد در ماه مشابه سال قبل، ۵۵۲ هزار قطعه به وزن ۱۳۰ تن بوده است. استان یزد با ۳۱۸ هزار قطعه به وزن ۷۴ تن بیش‌ترین تعداد و وزن را در این ماه به خود اختصاص داده است.
- تعداد لاشه‌های قابل مصرف شترمرغ کشتار شده در ماه بهمن ۲/۹۷ هزار قطعه به وزن ۱۳۷ تن بوده که این تعداد در ماه مشابه سال قبل، ۱/۸۲ هزار قطعه به وزن ۷۲ تن بوده است. استان اصفهان با ۱۰۷۳۸ هزار قطعه به وزن ۹۰ تن بیش‌ترین تعداد و وزن را در این ماه به خود اختصاص داده است.
- تعداد لاشه‌های قابل مصرف سایر انواع طیور کشتار شده در ماه بهمن، ۴۰۱۵۳ هزار قطعه به وزن ۵۰۷۱۷ تن بوده که این تعداد در ماه مشابه سال قبل، ۲۰۹۱۸ هزار قطعه به وزن ۳۰۹۷۸ تن بوده است. استان البرز با ۱۰۱۵۴ هزار قطعه به وزن ۱۰۷۳۱ تن بیش‌ترین تعداد و وزن را در این ماه به خود اختصاص داده است.

در ماه بهمن، متوسط وزن لاشه‌های قابل مصرف مرغ ۱/۹۸ کیلوگرم، بوقلمون ۹/۴۰ کیلوگرم، بلدرچین ۰/۲۶ کیلوگرم، شترمرغ ۴۶/۲۲ کیلوگرم و سایر انواع طیور ۱/۳۸ کیلوگرم بوده است.

مقدار تولید گوشت انواع طیور در کشتارگاه‌های رسمی کشور در بهمن ۱۴۰۳ نسبت به ماه قبل (دی) در حدود ۱ درصد افزایش داشته است. همچنین مقایسه عملکرد کشتارگاه‌های رسمی کشور در بهمن ۱۴۰۳ با ماه مشابه سال ۱۴۰۲، نشان‌دهنده افزایش ۱۱ درصدی مقدار تولید گوشت انواع طیور است. مقدار عرضه گوشت طیور در بهمن ۱۴۰۳ نسبت به ماه مشابه سال قبل برای مرغ ۱۰ درصد، برای بوقلمون ۴۵ درصد، برای بلدرچین ۲۲ درصد، برای شترمرغ ۹۰ درصد و برای سایر انواع طیور ۴۴ درصد افزایش داشته است.

جدول ۱- تعداد لاشه‌های قابل مصرف انواع طیور کشتار شده در کشتارگاه‌های کشور در ماه بهمن ۱۴۰۳ و درصد تغییر آن نسبت به ماه مشابه سال قبل (هزار قطعه)

دوره زمانی	جمع	مرغ	بوقلمون	بلدرچین	شترمرغ	سایر انواع طیور
بهمن ۱۴۰۲	۱۱۱۰۱۵۷	۱۰۷۰۵۱۸	۱۶۷	۵۵۲	۱,۸۲	۲۰۹۱۸
بهمن ۱۴۰۳	۱۲۰۰۶۲۰	۱۱۵۰۵۵۰	۲۹۸	۶۱۶	۲,۹۷	۴۰۱۵۳
تغییر	۹٪	۷٪	۷۸٪	۱۲٪	۶۳٪	۴۲٪

جدول ۲- وزن لاشه‌های قابل مصرف انواع طیور کشتار شده در کشتارگاه‌های کشور در ماه بهمن ۱۴۰۳ و درصد تغییر آن نسبت به ماه مشابه سال قبل (تن)

دوره زمانی	جمع	مرغ	بوقلمون	بلدرچین	شترمرغ	سایر انواع طیور
بهمن ۱۴۰۲	۲۱۴۰۴۶۲	۲۰۸۰۳۴۸	۱۰۹۳۴	۱۳۰	۷۲	۳۰۹۷۸
بهمن ۱۴۰۳	۲۳۷۰۸۵۳	۲۲۹۰۰۳۸	۲۸۰۲	۱۵۹	۱۳۷	۵۰۷۱۷
تغییر	۱۱٪	۱۰٪	۴۵٪	۲۲٪	۹۰٪	۴۴٪

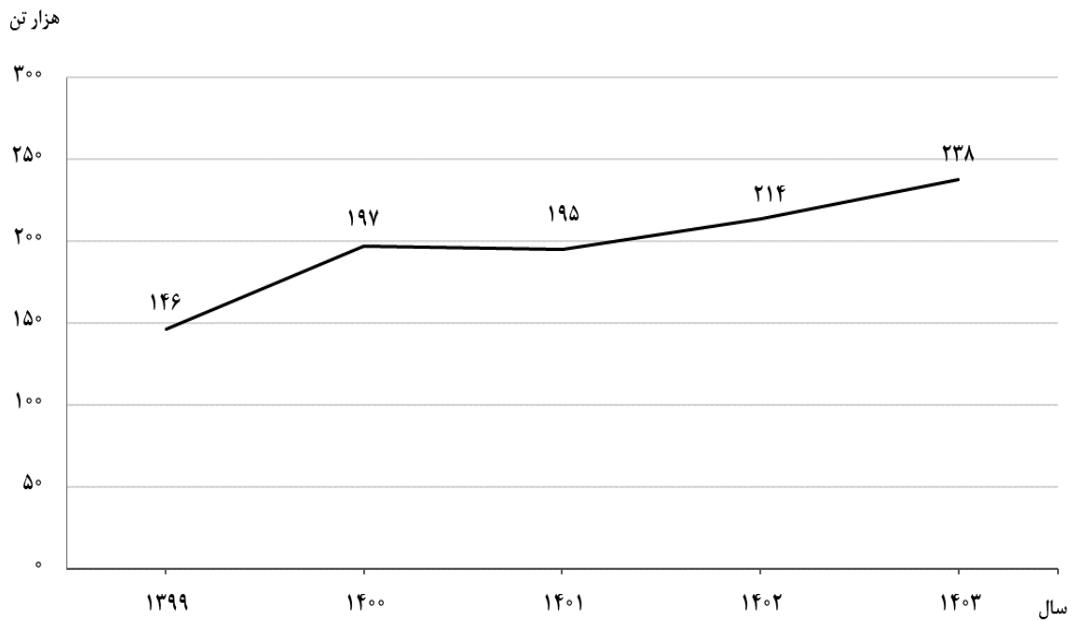
خلاصه نتایج طرح آمارگیری کشتار طیور کشتارگاه‌های کشور - بهمن ۱۴۰۳ ۴

جدول ۳- تعداد لاشه‌های قابل مصرف انواع طیور کشتار شده در کشتارگاه‌های کشور در ماه بهمن ۱۴۰۳ و درصد تغییر آن نسبت به ماه قبل (هزار قطعه)

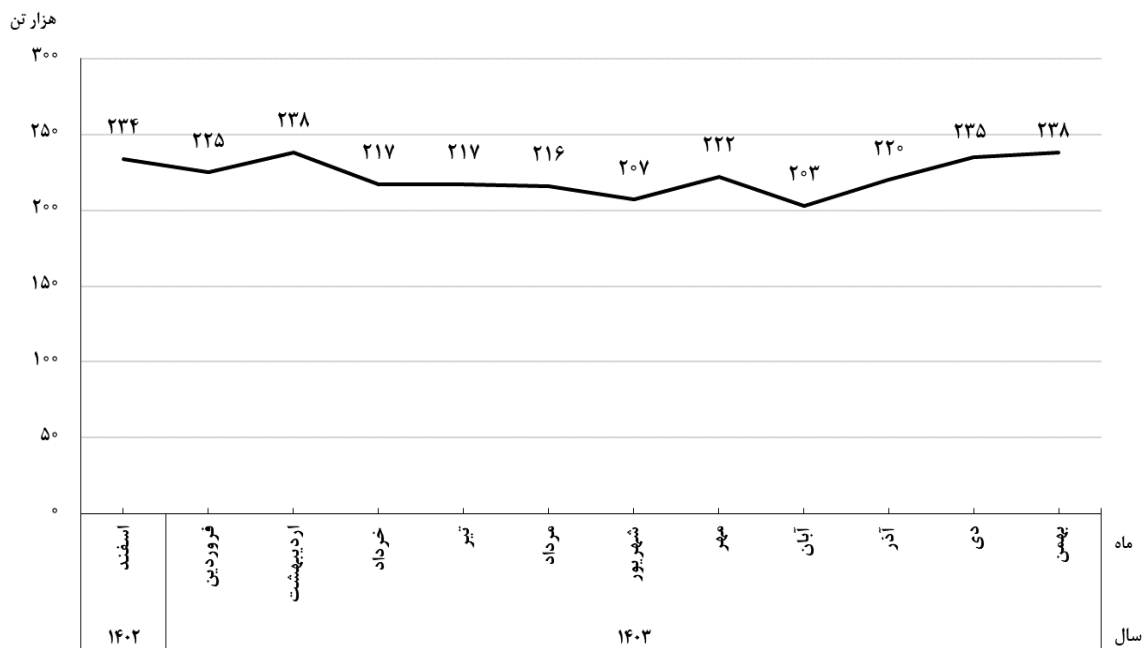
دوره زمانی	جمع	مرغ	بوقلمون	بلدرچین	شترمرغ	سایر انواع طیور
دی ۱۴۰۳	۱۱۸۰۹۰۰	۱۱۴۳۹۰	۲۶۲	۶۳۰	۳,۱۹	۳۰۶۱۵
بهمن ۱۴۰۳	۱۲۰۶۲۰	۱۱۵۵۵۰	۲۹۸	۶۱۶	۲,۹۷	۴۰۱۵۳
تغییر	۱٪	۱٪	۱۴٪	-۲٪	-۷٪	۱۵٪

جدول ۴- وزن لاشه‌های قابل مصرف انواع طیور کشتار شده در کشتارگاه‌های کشور در ماه بهمن ۱۴۰۳ و درصد تغییر آن نسبت به ماه قبل (تن)

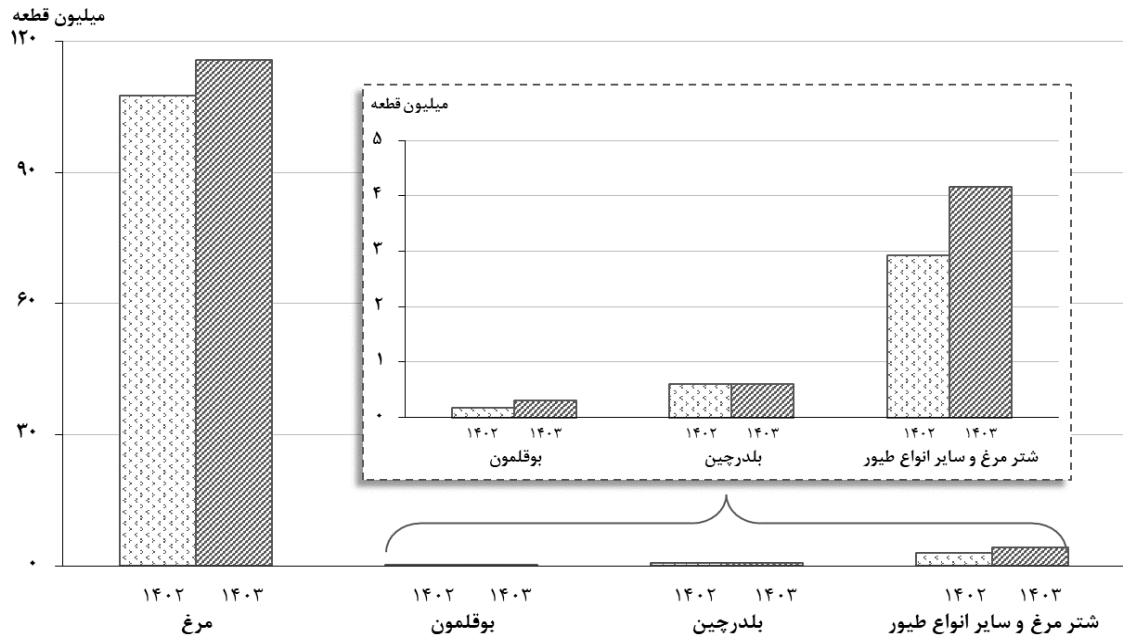
دوره زمانی	جمع	مرغ	بوقلمون	بلدرچین	شترمرغ	سایر انواع طیور
دی ۱۴۰۳	۲۳۴۰۷۳۰	۲۲۶۴۹۵	۲۰۶۰۵	۱۵۶	۱۲۵	۵۰۳۴۹
بهمن ۱۴۰۳	۲۳۷۰۸۵۳	۲۲۹۰۳۸	۲۸۰۲	۱۵۹	۱۳۷	۵۰۷۱۷
تغییر	۱٪	۱٪	۸٪	۲٪	۱۰٪	۷٪



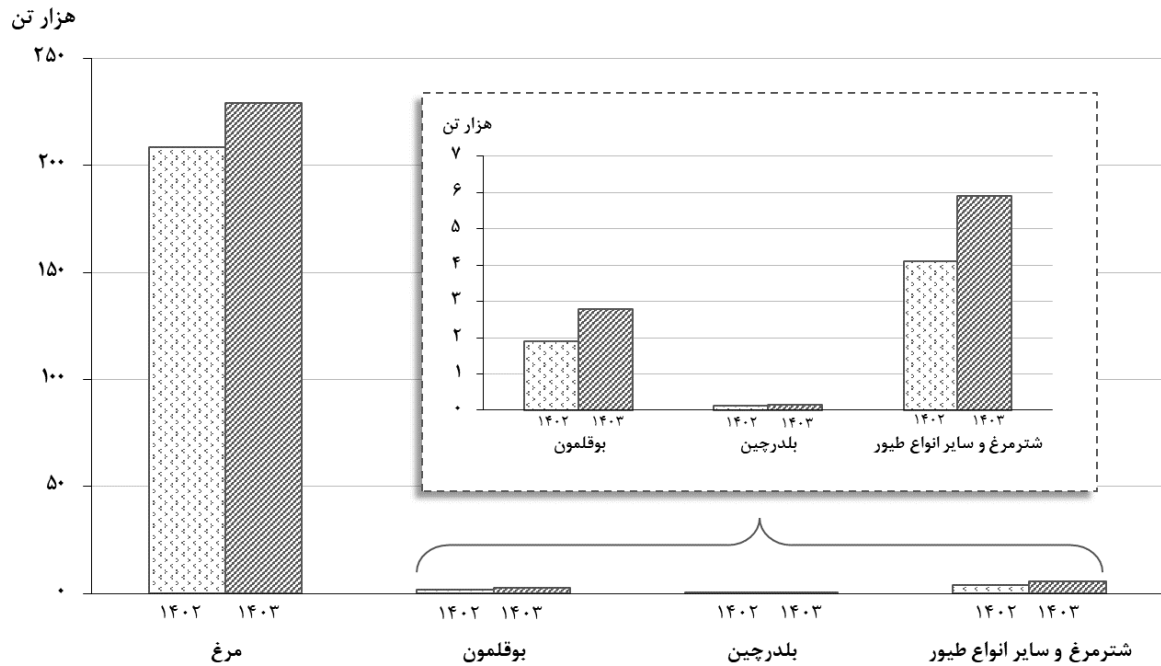
شکل ۱- روند تغییرات عرضه گوشت انواع طیور در کشتارگاه‌های کشور در ماه بهمن سال‌های ۱۳۹۹ تا ۱۴۰۳



شکل ۲- روند تغییرات ماهانه عرضه گوشت انواع طیور در کشتارگاه‌های کشور در ۱۲ ماه اخیر



شکل ۳- مقایسه تعداد لاشه‌های قابل مصرف انواع طیور کشتار شده در کشتارگاه‌های کشور در ماه بهمن ۱۴۰۲ و ۱۴۰۳



شکل ۴- مقایسه وزن لاشه‌های قابل مصرف انواع طیور کشتار شده در کشتارگاه‌های کشور در ماه بهمن ۱۴۰۲ و ۱۴۰۳