

ریاست جمهوری
سازمان برنامه و بودجه کشور
مرکز آمار ایران

نتایج آمارگیری
کشتار دام کشتارگاه‌های کشور
۱۴۰۲



نشانه‌های نشریات مرکز آمار ایران

—	آمار گردآوری نشده است.
ooo	آمار در دسترس نیست.
x	ذاتاً یا عملاً وجود ندارد.
xx	جمع و محاسبه ناممکن یا بی‌معناست.
//	رقم کمتر از نصف واحد است. رقم (نسبت) ناچیز و قابل چشم‌پوشی است.
*	رقم غیر قطعی است.
**	رقم جنبه تخمینی دارد.
⊙	به دلیل حفظ محرمانگی، رقم قابل انتشار نیست.

پیش‌گفتار

جمع‌آوری و انتشار آمار کشتار دام کشتارگاه‌های کشور یکی از فعالیت‌های جاری مرکز آمار ایران است که از سال ۱۳۴۷ تا کنون ادامه دارد. اطلاعات آماری که از این طریق در اختیار برنامه‌ریزان، مسئولان اجرایی و محققان کشور قرار می‌گیرد هرگاه با سایر اطلاعات موجود در زمینه توزیع جغرافیایی جمعیت کشور، واردات و صادرات و کشتار غیر رسمی تلفیق شود، از دیدگاه‌های زیر می‌تواند مورد استفاده قرار گیرد:

۱. محاسبه عرضه سرانه گوشت قرمز به‌عنوان یکی از شاخص‌های وضعیت اجتماعی و اقتصادی؛
۲. تخمین برخی از اقلام آماری مرتبط با کشتار دام از قبیل: پوست، روده، کله، پاچه و اندرونه؛
۳. تغییرات میانگین وزن لاشه به‌عنوان شاخصی برای شناخت وضع مراتع کشور؛
۴. برنامه‌ریزی برای واردات احتمالی گوشت و توزیع صحیح آن در کشور.

از ویژگی‌های مهم آمار کشتار دام کشتارگاه‌های کشور، استمرار و سرعت اجرای مراحل جمع‌آوری و استخراج آن است که در نتیجه می‌توان اطلاعات حاصل را خیلی سریع و در فاصله‌های زمانی کوتاه برای برنامه‌ریزی مورد استفاده قرار داد. همکاری صمیمانه شبکه‌های دامپزشکی، کشتارگاه‌های سراسر کشور و سازمان مدیریت و برنامه‌ریزی استان‌ها در اجرای طرح آمارگیری کشتار دام کشتارگاه‌های کشور، جای تشکر دارد. از تمامی صاحب‌نظران و محققان کشور انتظار می‌رود با ارائه پیشنهادهای و انتقادهای خود، مشوق و راه‌گشای ما برای مفیدتر و کامل‌تر شدن این نشریه باشند.

مرکز آمار ایران

فهرست مندرجات

صفحه	عنوان
۹	مقدمه
۱۱	مشخصات اساسی طرح آمارگیری کشتار دام کشتارگاه‌های کشور - ۱۴۰۲
۱۳	تعاریف و مفاهیم
۱۵	نگاهی اجمالی به روند تغییرات آمار کشتار دام کشتارگاه‌های کشور (۱۳۹۳-۱۴۰۲)
۱۶	آ) تعداد لاشه‌های قابل مصرف انواع دام ذبح‌شده در کشتارگاه‌های کشور: ۱۳۹۳-۱۴۰۲
۱۶	ب) شاخص تغییرات تعداد لاشه‌های قابل مصرف انواع دام ذبح‌شده در کشتارگاه‌های کشور: ۱۳۹۳-۱۴۰۲
۱۷	پ) وزن لاشه‌های قابل مصرف انواع دام ذبح‌شده در کشتارگاه‌های کشور: ۱۳۹۳-۱۴۰۲
۱۷	ت) شاخص تغییرات وزن لاشه‌های قابل مصرف انواع دام ذبح‌شده در کشتارگاه‌های کشور: ۱۳۹۳-۱۴۰۲

جدول‌های آماری

۲۳	۱- تعداد لاشه‌های قابل مصرف انواع دام ذبح‌شده در کشتارگاه‌های کشور به تفکیک فصل و ماه: ۱۴۰۲
۲۴	۲- وزن لاشه‌های قابل مصرف انواع دام ذبح‌شده در کشتارگاه‌های کشور به تفکیک فصل و ماه: ۱۴۰۲
۲۵	۳- میانگین وزن لاشه‌های قابل مصرف انواع دام ذبح‌شده در کشتارگاه‌های کشور به تفکیک فصل و ماه: ۱۴۰۲
۲۶	۴- تعداد و وزن لاشه‌های قابل مصرف گوسفند و بره ذبح‌شده در کشتارگاه‌ها به تفکیک استان: ۱۴۰۲
۲۷	۵- تعداد و وزن لاشه‌های قابل مصرف بز و بزغاله ذبح‌شده در کشتارگاه‌ها به تفکیک استان: ۱۴۰۲
۲۸	۶- تعداد و وزن لاشه‌های قابل مصرف گاو و گوساله ذبح‌شده در کشتارگاه‌ها به تفکیک استان: ۱۴۰۲
۲۹	۷- تعداد و وزن لاشه‌های قابل مصرف گاو میش و بچه‌گاو میش ذبح‌شده در کشتارگاه‌ها به تفکیک استان: ۱۴۰۲
۳۰	۸- تعداد و وزن لاشه‌های قابل مصرف شتر و بچه‌شتر ذبح‌شده در کشتارگاه‌ها به تفکیک استان: ۱۴۰۲

- ۹- تعداد لاشه‌های قابل مصرف گوسفند و بره ذبح‌شده در کشتارگاه‌ها به تفکیک فصل و استان: ۱۴۰۲ ۳۱
- ۱۰- تعداد لاشه‌های قابل مصرف بز و بزغاله ذبح‌شده در کشتارگاه‌ها به تفکیک فصل و استان: ۱۴۰۲ ۳۲
- ۱۱- تعداد لاشه‌های قابل مصرف گاو و گوساله ذبح‌شده در کشتارگاه‌ها به تفکیک فصل و استان: ۱۴۰۲ ۳۳
- ۱۲- تعداد لاشه‌های قابل مصرف گاو میش و بچه‌گاو میش ذبح‌شده در کشتارگاه‌ها به تفکیک فصل و استان: ۱۴۰۲ ۳۴
- ۱۳- تعداد لاشه‌های قابل مصرف شتر و بچه‌شتر ذبح‌شده در کشتارگاه‌ها به تفکیک فصل و استان: ۱۴۰۲ ۳۵
- ۱۴- وزن لاشه‌های قابل مصرف گوسفند و بره ذبح‌شده در کشتارگاه‌ها به تفکیک فصل و استان: ۱۴۰۲ ۳۶
- ۱۵- وزن لاشه‌های قابل مصرف بز و بزغاله ذبح‌شده در کشتارگاه‌ها به تفکیک فصل و استان: ۱۴۰۲ ۳۷
- ۱۶- وزن لاشه‌های قابل مصرف گاو و گوساله ذبح‌شده در کشتارگاه‌ها به تفکیک فصل و استان: ۱۴۰۲ ۳۸
- ۱۷- وزن لاشه‌های قابل مصرف گاو میش و بچه‌گاو میش ذبح‌شده در کشتارگاه‌ها به تفکیک فصل و استان: ۱۴۰۲ ۳۹
- ۱۸- وزن لاشه‌های قابل مصرف شتر و بچه‌شتر ذبح‌شده در کشتارگاه‌ها به تفکیک فصل و استان: ۱۴۰۲ ۴۰
- ۱۹- میانگین وزن لاشه‌های قابل مصرف گوسفند و بره ذبح‌شده در کشتارگاه‌ها به تفکیک فصل و استان: ۱۴۰۲ ۴۱
- ۲۰- میانگین وزن لاشه‌های قابل مصرف بز و بزغاله ذبح‌شده در کشتارگاه‌ها به تفکیک فصل و استان: ۱۴۰۲ ۴۲
- ۲۱- میانگین وزن لاشه‌های قابل مصرف گاو و گوساله ذبح‌شده در کشتارگاه‌ها به تفکیک فصل و استان: ۱۴۰۲ ۴۳
- ۲۲- میانگین وزن لاشه‌های قابل مصرف گاو میش و بچه‌گاو میش ذبح‌شده در کشتارگاه‌ها به تفکیک فصل و استان: ۱۴۰۲ ۴۴
- ۲۳- میانگین وزن لاشه‌های قابل مصرف شتر و بچه‌شتر ذبح‌شده در کشتارگاه‌ها به تفکیک فصل و استان: ۱۴۰۲ ۴۵
- ۲۴- تعداد کل کشتار، تعداد و وزن و میانگین وزن لاشه‌های ضبطی، وزن اعضای ضبط‌شده، و وزن کل لاشه‌ها و اعضای ضبط‌شده گوسفند و بره به تفکیک استان: ۱۴۰۲ ۴۶
- ۲۵- تعداد کل کشتار، تعداد و وزن و میانگین وزن لاشه‌های ضبطی، وزن اعضای ضبط‌شده، و وزن کل لاشه‌ها و اعضای ضبط‌شده بز و بزغاله به تفکیک استان: ۱۴۰۲ ۴۷
- ۲۶- تعداد کل کشتار، تعداد و وزن و میانگین وزن لاشه‌های ضبطی، وزن اعضای ضبط‌شده، و وزن کل لاشه‌ها و اعضای ضبط‌شده گاو و گوساله به تفکیک استان: ۱۴۰۲ ۴۸
- ۲۷- تعداد کل کشتار، تعداد و وزن و میانگین وزن لاشه‌های ضبطی، وزن اعضای ضبط‌شده، و وزن کل لاشه‌ها و اعضای ضبط‌شده گاو میش و بچه‌گاو میش به تفکیک استان: ۱۴۰۲ ۴۹
- ۲۸- تعداد کل کشتار، تعداد و وزن و میانگین وزن لاشه‌های ضبطی، وزن اعضای ضبط‌شده، و وزن کل لاشه‌ها و اعضای ضبط‌شده شتر و بچه‌شتر به تفکیک استان: ۱۴۰۲ ۵۰

مقدمه

اولین نشریه آماری کشتار دام در ایران که به‌وسیله وزارت اقتصاد در خرداد ۱۳۴۴ منتشر شد حاوی آمار کشتار دام سال‌های ۱۳۳۸ تا ۱۳۴۳ در شهرهایی بود که طبق سرشماری عمومی نفوس سال ۱۳۳۵ بیش از ۵۰۰۰ نفر جمعیت داشتند. از آن به بعد نیز تا سال ۱۳۴۶ گزارش‌های آمار کشتار دام توسط اداره کل آمار وزارتخانه مزبور تهیه می‌شد تا آن‌که از سال ۱۳۴۷ مرکز آمار ایران اجرای طرح آمارگیری کشتار دام را بر عهده گرفت. گردآوری داده‌های این طرح تا سال ۱۳۷۵ هر ماه از طریق مکاتبه یا مراجعه مستقیم به شهرداری‌های کشور انجام می‌گرفت، ولی از سال ۱۳۷۶ با توجه به اعلام آمادگی سازمان دامپزشکی برای همکاری، تمامی کشتارگاه‌های تحت پوشش شبکه‌های دامپزشکی مورد آمارگیری قرار گرفت. تا سال ۱۳۹۵ پرسشنامه همراه با دستورالعمل تکمیل آن از طریق سازمان مدیریت و برنامه‌ریزی استان‌ها در اختیار مسئولان کشتارگاه‌ها قرار می‌گرفت. از ابتدای سال ۱۳۹۶ تمامی مراحل اجرای طرح از قبیل ورود، کنترل و اصلاح داده‌ها، و ارسال اطلاعات طرح از طریق نرم‌افزار تحت وب متصل به سامانه یکپارچه جمع‌آوری الکترونیکی داده‌ها (سیجاد) انجام می‌شود.

برای استفاده از آمارهای این نشریه لازم است به نکات زیر توجه شود:

- آ) این آمارها، شامل اطلاعات مربوط به کشتار دام در مناطق روستایی خارج از پوشش شبکه دامپزشکی نمی‌شود.
- ب) آمارهای ارائه شده فاقد اطلاعات مربوط به ذیح غیر مجاز در شهرها است.
- پ) کشتارگاه‌های مجاز بخش خصوصی نیز در این آمارگیری منظور شده‌اند.
- ت) واحد شتر در جدول‌های مربوط به تعداد، «نفر» است.

مشخصات اساسی طرح آمارگیری کشتار دام کشتارگاه‌های کشور - ۱۴۰۲

سابقه طرح

طرح آمارگیری کشتار دام کشتارگاه‌های کشور یکی از فعالیت‌های جاری مرکز آمار ایران است که از سال ۱۳۴۷ تا کنون اجرا و نتایج آن منتشر شده است.

ضرورت اجرای طرح

اطلاعات آماری که از این طریق در اختیار برنامه‌ریزان، مسئولان اجرایی و محققان کشور قرار می‌گیرد، هرگاه با سایر اطلاعات موجود در زمینه توزیع جغرافیایی، جمعیت، واردات و صادرات دام و مواد گوشتی تلفیق شود، از دیدگاه‌های زیر می‌تواند مورد استفاده قرار گیرد:

- محاسبه مصرف سرانه گوشت قرمز به‌عنوان یکی از شاخص‌های وضعیت اجتماعی و اقتصادی؛
- تخمین بسیاری از اقلام آماری دیگر که در رابطه با کشتار دام است، از قبیل پوست، روده، کله، پاچه، اندرونه و تعداد دام موجود در کشور؛
- استفاده از تغییرات میانگین وزن لاشه‌ها به‌عنوان شاخصی برای شناخت وضع مراتع کشور؛
- برنامه‌ریزی برای واردات گوشت قرمز و توزیع صحیح آن در کشور؛
- تأمین نیازهای آماری حساب‌های اقتصادی؛
- تأمین نیازهای آماری سایر سازمان‌ها.

اهداف طرح

(آ) هدف کلی: هدف کلی این طرح، جمع‌آوری و ارائه اطلاعات ضروری برای برنامه‌ریزی، سیاست‌گذاری، تحقیقات، کنترل و هدایت عملیات اجرایی در زمینه فعالیت کشتار دام کشتارگاه‌های رسمی کشور است.

(ب) اهداف تفصیلی: اهداف تفصیلی این طرح، عبارت است از اندازه‌گیری تعداد کل کشتار، وزن کل لاشه‌ها، میانگین وزن لاشه‌های انواع دام ذبح‌شده، و تعداد و وزن و میانگین وزن لاشه‌های ضبطی برای هر یک از انواع دام، شامل گوسفند و بره، بز و بزغاله، گاو و گوساله، گاومیش و بچه‌گاومیش، و شتر و بچه‌شتر.

نوع آمارگیری

روش آمارگیری این طرح، سرشماری است.

چارچوب آماری

فهرست همه کشتارگاه‌های دام اعم از دولتی و تعاونی و خصوصی در سال ۱۴۰۲ که دارای مجوز رسمی از سوی سازمان دامپزشکی کشور می‌باشند چارچوب آماری این طرح را تشکیل می‌دهد.

جامعه آماری

همه کشتارگاه‌های رسمی دام کشور در سال ۱۴۰۲، جامعه آماری این طرح را تشکیل می‌دهند.

واحد آماری

واحد آماری طرح، یک واحد کشتارگاه رسمی دام کشور است.

زمان آماری (مرجع)

زمان آماری این طرح، هر یک از ماه‌های سال است.

زمان آمارگیری

زمان آمارگیری این طرح برای هر ماه، دو هفته ابتدای ماه بعد است.

سطح انتشار نتایج

آمار و اطلاعات جمع‌آوری شده، در سطح کشور و استان ارائه می‌شود.

تعاریف و مفاهیم

کشتارگاه

کشتارگاه، محوطه‌ای از عرصه و اعیان است که در آن، دام‌ها و طیوری که مصرف غذایی دارند، بر اساس قوانین و مقررات صادر شده از سوی سازمان دامپزشکی کشور و تحت نظارت آن سازمان، کشتار می‌شوند. کشتارگاه‌های کشور عموماً به دو شکل صنعتی و غیر صنعتی فعالیت می‌کنند.

کشتارگاه صنعتی به کشتارگاهی گفته می‌شود که بر اساس ضوابط بهداشتی سازمان دامپزشکی احداث شده و دارای پروانه بهداشتی بهره‌برداری از این سازمان است.

کشتارگاه غیر صنعتی به کشتارگاهی گفته می‌شود که با اجازه سازمان دامپزشکی تا زمان احداث کشتارگاه صنعتی فعالیت می‌کند. اگر شهری / روستایی فاقد مکانی به نام کشتارگاه باشد و کشتار آن شهر / روستا در محل‌هایی غیر از کشتارگاه (مثلاً در قصابی) و تحت نظارت بازرسی بهداشتی سازمان دامپزشکی کشور انجام شود، آمار این محل‌ها به عنوان آمار کشتارگاه منظور نمی‌شود.

دام ذبح‌شده (کشتار شده)

به هر یک از انواع دام (گوسفند و بره، بز و بزغاله، گاو و گوساله، گاو میش و بچه گاو میش، و شتر و بچه شتر) که برای مصرف غذایی انسان کشتار می‌شود، «دام ذبح‌شده (کشتار شده)» می‌گویند.

لاشه

به بدن دام پس از انجام عملیات کشتار، پوست کنی و جدا کردن سر و پاها و اندرونه از قبیل کله، پاچه و اندرونه (شکمبه، سیرابی، شیردان، روده، دل، جگر و ...) لاشه گفته می‌شود.

لاشه قابل مصرف

هرگاه در بازرسی بهداشتی پس از کشتار مشخص شود که شرایط ذیل برقرار است، لاشه را قابل مصرف تلقی می‌کنند:

- فرایند کشتار، طبق مقررات و ضوابط بهداشتی انجام گرفته باشد؛
- هیچ‌گونه نشانه و آثار بیماری در لاشه وجود نداشته باشد؛
- لاشه و آلایش خوراکی‌اش کاملاً طبیعی، سالم، بی‌خطر و مناسب برای مصرف انسانی باشد.

لاشه غیر قابل مصرف (ضبط کامل)

به معدوم و خارج کردن کل لاشه از مصرف خوراکی و غیر خوراکی انسان، ضبط کامل می‌گویند و چنین لاشه‌ای را لاشه غیر قابل مصرف می‌نامند.

ضبط موضعی

به خارج کردن یک یا چند بخش از یک لاشه دام کشتار شده از مصرف خوراکی و غیر خوراکی انسان، ضبط موضعی می‌گویند.

^۱ به دل، جگر، قلوه، معده، روده، شش، کله و پاچه، زبان، پوست و سایر منضعات درونی مشابه در لاشه، به‌تنهایی یا جمعاً، آلایش دام (ضمایم لاشه) گفته می‌شود.

نگاهی اجمالی به روند تغییرات آمار کشتار دام کشتارگاه‌های کشور (۱۳۹۳-۱۴۰۲)

آمار مربوط به تعداد و وزن لاشه‌های قابل مصرف انواع دام ذبح‌شده در کشتارگاه‌های رسمی کشور طی ده سال اخیر نشان می‌دهد:

- کمترین وزن لاشه‌های قابل مصرف گوسفند و بره ذبح‌شده با ۱۱۶ هزار تن به تعداد ۵۸۶۸ هزار لاشه مربوط به سال ۱۳۹۸، و بیش‌ترین وزن با ۲۵۵ هزار تن به تعداد ۱۳۳۲۶ هزار لاشه مربوط به سال ۱۴۰۱ می‌باشد. این میزان در سال ۱۴۰۲ به ۱۷۷ هزار تن به تعداد ۹۰۱۹ هزار لاشه رسیده است.
- کمترین وزن لاشه‌های قابل مصرف بز و بزغاله ذبح‌شده با ۲۴ هزار تن به تعداد ۱۵۹۹ هزار لاشه مربوط به سال ۱۳۹۸، و بیش‌ترین وزن با ۳۹ هزار تن به تعداد ۲۵۲۰ هزار لاشه مربوط به سال ۱۴۰۱ بوده است. این میزان در سال ۱۴۰۲ به ۳۲ هزار تن به تعداد ۲۰۷۷ هزار لاشه رسیده است.
- کمترین وزن لاشه‌های قابل مصرف گاو و گوساله ذبح‌شده با ۱۷۳ هزار تن به تعداد ۸۲۰ هزار لاشه مربوط به سال ۱۳۹۸، و بیش‌ترین وزن با ۳۳۶ هزار تن به تعداد ۱۶۱۳ هزار لاشه مربوط به سال ۱۴۰۰ می‌باشد. این میزان در سال ۱۴۰۲ به ۲۵۱ هزار تن به تعداد ۱۰۱۶۵ هزار لاشه رسیده است.
- کمترین وزن لاشه‌های قابل مصرف گاو میش و بچه‌گاو میش ذبح‌شده با ۲/۷ هزار تن به تعداد ۱۴ هزار لاشه مربوط به سال ۱۳۹۸، و بیش‌ترین وزن با ۶/۷ هزار تن به تعداد ۳۴ هزار لاشه مربوط به سال ۱۴۰۱ می‌باشد. این میزان در سال ۱۴۰۲ به ۵/۲ هزار تن به تعداد ۲۶ هزار لاشه رسیده است.
- کمترین وزن لاشه‌های قابل مصرف شتر و بچه‌شتر با ۳/۸ هزار تن به تعداد ۱۹ هزار لاشه مربوط به سال ۱۳۹۳، و بیش‌ترین وزن با ۷/۰ هزار تن به تعداد ۳۳ هزار لاشه مربوط به سال ۱۳۹۶ بوده است. این میزان در سال ۱۴۰۲ به ۶/۸ هزار تن به تعداد ۳۵ هزار لاشه رسیده است.

آ) تعداد لاشه‌های قابل مصرف انواع دام ذبح‌شده در کشتارگاه‌های کشور: ۱۴۰۲-۱۳۹۳ (هزار لاشه)

سال	گوسفند و بره	بز و بزغاله	گاو و گوساله	گاو میش و بچه گاو میش	شتر و بچه شتر
۱۳۹۳	۹۱۹۶	۲۵۰۴	۱۱۲۶	۲۸	۱۹
۱۳۹۴	۱۰۲۳۶	۲۵۵۲	۱۲۷۸	۲۹	۲۲
۱۳۹۵	۹۷۰۹	۲۳۸۸	۱۱۸۳	۲۴	۲۴
۱۳۹۶	۸۶۰۹	۲۲۲۳	۱۱۳۴	۲۲	۳۳
۱۳۹۷	۶۳۹۵	۱۹۰۷	۱۰۰۳	۲۰	۲۵
۱۳۹۸	۵۸۶۸	۱۵۹۹	۸۲۰	۱۴	۲۷
۱۳۹۹	۷۹۵۵	۲۰۵۵	۱۱۷۰	۲۴	۲۱
۱۴۰۰	۱۲۵۴۳	۲۵۰۳	۱۶۱۳	۳۴	۲۶
۱۴۰۱	۱۳۳۲۶	۲۵۲۰	۱۳۸۲	۳۴	۲۴
۱۴۰۲	۹۰۱۹	۲۰۷۷	۱۱۶۵	۲۶	۳۵

ب) شاخص تغییرات تعداد لاشه‌های قابل مصرف انواع دام ذبح‌شده در کشتارگاه‌های کشور: ۱۴۰۲-۱۳۹۳ (۱۰۰=۱۳۹۳)

سال	گوسفند و بره	بز و بزغاله	گاو و گوساله	گاو میش و بچه گاو میش	شتر و بچه شتر
۱۳۹۴	۱۱۱	۱۰۲	۱۱۳	۱۰۴	۱۱۶
۱۳۹۵	۱۰۶	۹۵	۱۰۵	۸۶	۱۲۶
۱۳۹۶	۹۴	۸۹	۱۰۱	۷۹	۱۷۴
۱۳۹۷	۷۰	۷۶	۸۹	۷۱	۱۳۲
۱۳۹۸	۶۴	۶۴	۷۳	۵۰	۱۴۲
۱۳۹۹	۸۷	۸۲	۱۰۴	۸۶	۱۱۱
۱۴۰۰	۱۳۶	۱۰۰	۱۴۳	۱۲۱	۱۳۷
۱۴۰۱	۱۴۵	۱۰۱	۱۲۳	۱۲۱	۱۲۶
۱۴۰۲	۹۸	۸۳	۱۰۳	۹۳	۱۸۴

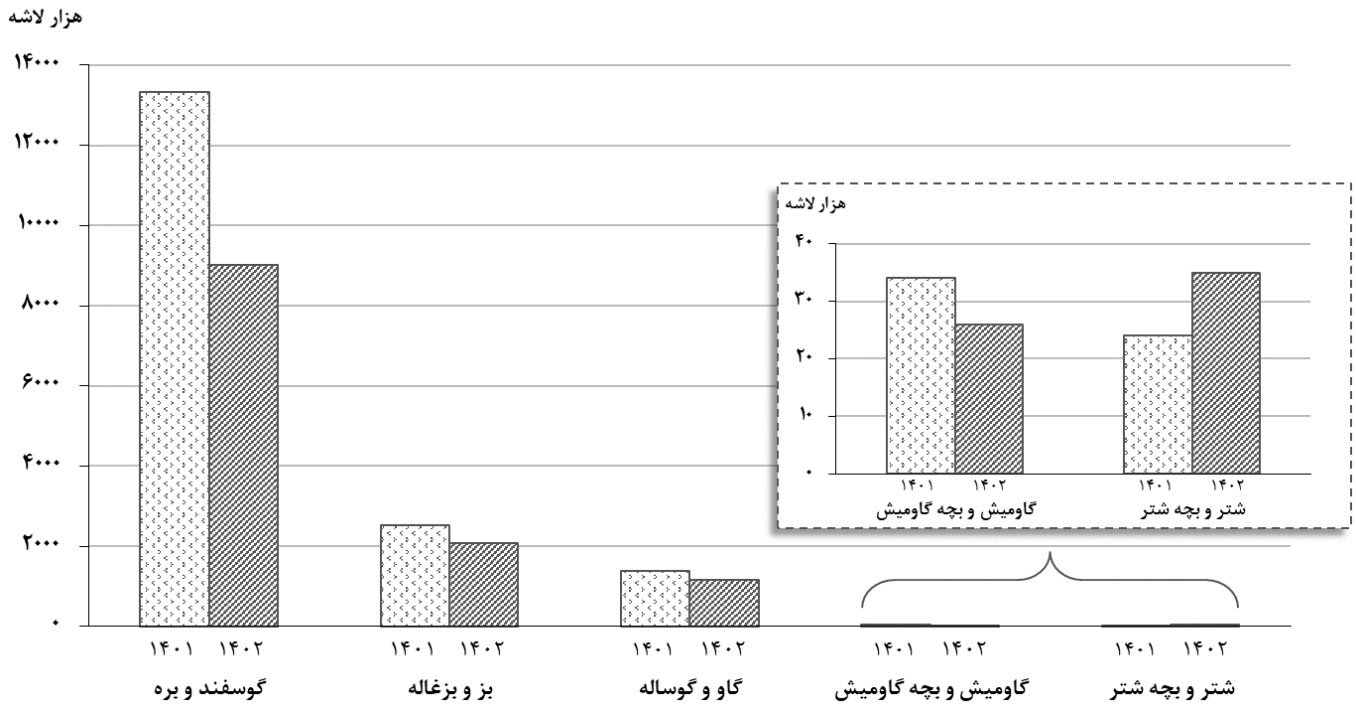
پ) وزن لاشه‌های قابل مصرف انواع دام ذبح‌شده در کشتارگاه‌های کشور: ۱۴۰۲-۱۳۹۳ (هزار تن)

سال	جمع	گوسفند و بره	بز و بزغاله	گاو و گوساله	گاو میش و بچه گاو میش	شتر و بچه شتر
..... ۱۳۹۳	۴۲۵	۱۶۵	۳۷	۲۱۴	۴٫۷	۳٫۸
..... ۱۳۹۴	۴۷۶	۱۸۴	۳۷	۲۴۵	۴٫۹	۴٫۶
..... ۱۳۹۵	۴۴۸	۱۷۶	۳۵	۲۲۸	۴٫۵	۵٫۱
..... ۱۳۹۶	۴۲۹	۱۶۲	۳۴	۲۲۳	۴٫۲	۷٫۰
..... ۱۳۹۷	۳۶۱	۱۲۱	۲۸	۲۰۳	۳٫۹	۵٫۱
..... ۱۳۹۸	۳۲۲	۱۱۶	۲۴	۱۷۳	۲٫۷	۵٫۴
..... ۱۳۹۹	۴۴۱	۱۵۲	۳۱	۲۵۰	۴٫۷	۴٫۰
..... ۱۴۰۰	۶۲۴	۲۳۸	۳۸	۳۳۶	۶٫۶	۵٫۱
..... ۱۴۰۱	۵۹۸	۲۵۵	۳۹	۲۹۳	۶٫۷	۴٫۶
..... ۱۴۰۲	۴۷۲	۱۷۷	۳۲	۲۵۱	۵٫۲	۶٫۸

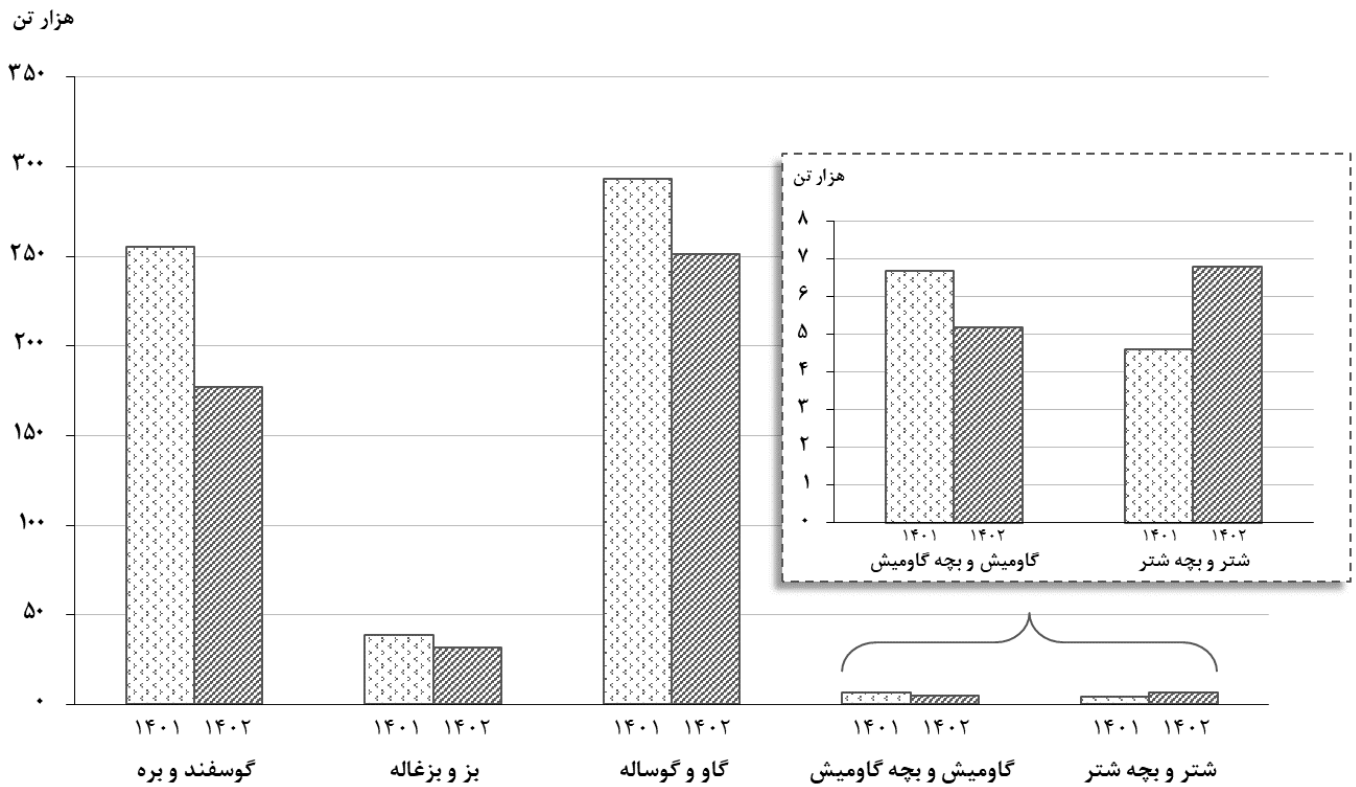
ت) شاخص تغییرات وزن لاشه‌های قابل مصرف انواع دام ذبح‌شده در کشتارگاه‌های کشور: ۱۴۰۲-۱۳۹۳ (۱۰۰=۱۳۹۳)

سال	جمع	گوسفند و بره	بز و بزغاله	گاو و گوساله	گاو میش و بچه گاو میش	شتر و بچه شتر
..... ۱۳۹۴	۱۱۲	۱۱۲	۱۰۰	۱۱۴	۱۰۴	۱۲۱
..... ۱۳۹۵	۱۰۵	۱۰۷	۹۵	۱۰۷	۹۶	۱۳۴
..... ۱۳۹۶	۱۰۱	۹۸	۹۲	۱۰۴	۸۹	۱۸۴
..... ۱۳۹۷	۸۵	۷۳	۷۶	۹۵	۸۳	۱۳۴
..... ۱۳۹۸	۷۶	۷۰	۶۵	۸۱	۵۷	۱۴۲
..... ۱۳۹۹	۱۰۴	۹۲	۸۴	۱۱۷	۱۰۰	۱۰۵
..... ۱۴۰۰	۱۴۷	۱۴۴	۱۰۳	۱۵۷	۱۴۰	۱۳۴
..... ۱۴۰۱	۱۴۱	۱۵۵	۱۰۵	۱۳۷	۱۴۳	۱۲۱
..... ۱۴۰۲	۱۱۱	۱۰۷	۸۶	۱۱۷	۱۱۱	۱۷۹

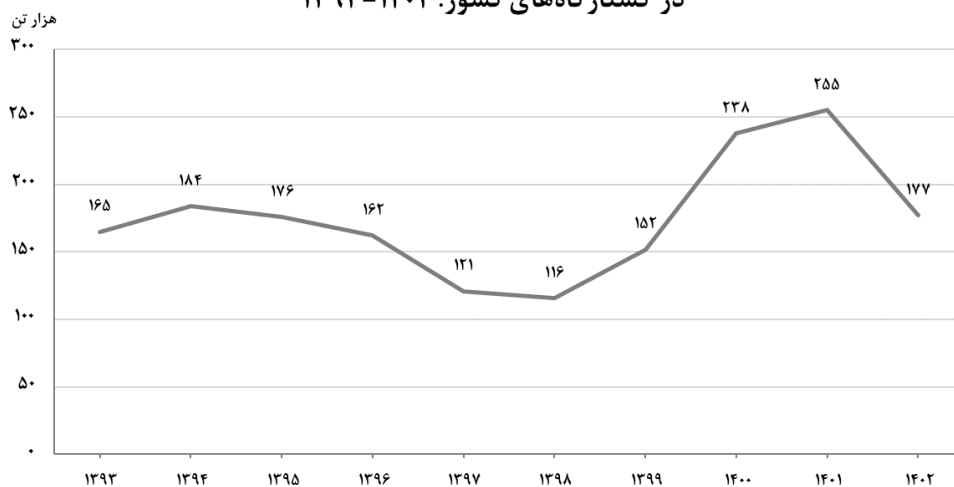
مقایسه تعداد لاشه‌های قابل مصرف انواع دام ذبح‌شده در کشتارگاه‌های کشور در سال‌های ۱۴۰۱ و ۱۴۰۲



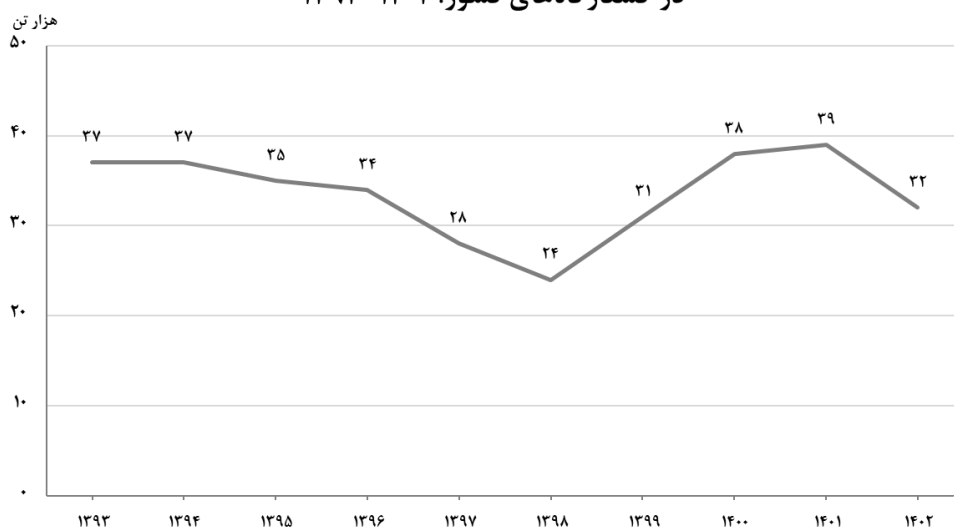
مقایسه وزن لاشه‌های قابل مصرف انواع دام ذبح‌شده در کشتارگاه‌های کشور در سال‌های ۱۴۰۱ و ۱۴۰۲



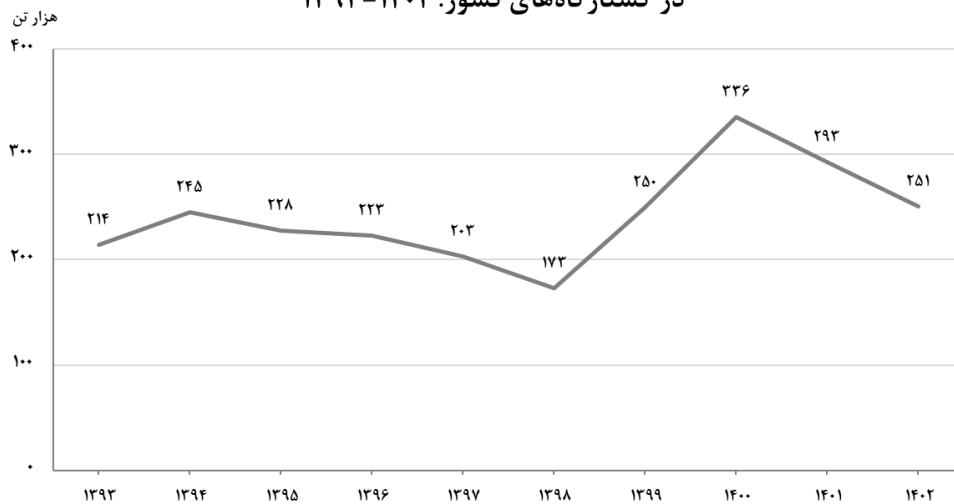
روند تغییرات وزن لاشه‌های قابل مصرف گوسفند و بره ذبح‌شده
در کشتارگاه‌های کشور: ۱۳۹۳-۱۴۰۲



روند تغییرات وزن لاشه‌های قابل مصرف بز و بزغاله ذبح‌شده
در کشتارگاه‌های کشور: ۱۳۹۳-۱۴۰۲



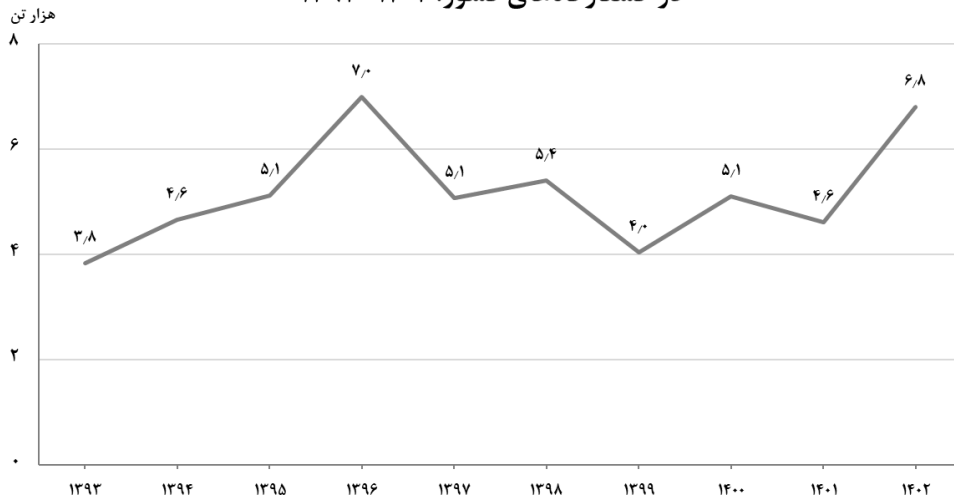
روند تغییرات وزن لاشه‌های قابل مصرف گاو و گوساله ذبح‌شده
در کشتارگاه‌های کشور: ۱۳۹۳-۱۴۰۲



روند تغییرات وزن لاشه‌های قابل مصرف گاومیش و بچه‌گاومیش ذبح‌شده
در کشتارگاه‌های کشور: ۱۳۹۳-۱۴۰۲



روند تغییرات وزن لاشه‌های قابل مصرف شتر و بچه‌شتر ذبح‌شده
در کشتارگاه‌های کشور: ۱۳۹۳-۱۴۰۲



جدول‌های آماری

۱- تعداد لاشه‌های قابل مصرف انواع دام ذبح‌شده در کشتارگاه‌های کشور به تفکیک فصل و ماه: ۱۴۰۲ (رأس)

شرح	گوسفند و بره	بز و بزغاله	گاو و گوساله	گاو میش و بچه گاو میش	شتر و بچه شتر
کل سال	۹۰۱۹۰۱۳۰	۲۰۷۶۰۹۸۴	۱۰۱۶۵۰۱۲۰	۲۶۰۰۱۷	۳۴۰۷۸۶
بهار	۲۰۶۴۵۰۲۲۸	۴۹۶۷۱۱	۳۱۶۸۲۱	۷۰۲۷۱	۵۰۷۹۸
فروردین	۷۵۵۰۶۶۳	۱۴۰۷۹۳	۱۰۰۰۳۴۴	۲۰۴۶۲	۱۰۸۷۹
اردیبهشت	۸۹۴۰۶۰۲	۱۶۸۰۲۳۹	۱۰۶۰۹۱۳	۲۰۴۰۶	۱۰۹۴۲
خرداد	۹۹۴۰۹۶۳	۱۸۷۰۶۷۹	۱۰۹۰۵۶۴	۲۰۴۰۳	۱۰۹۷۷
تابستان	۲۰۴۰۷۰۱۱۵	۵۹۹۰۹۴۰	۳۱۰۰۴۳۹	۶۰۶۱۵	۸۰۲۶۶
تیر	۹۰۷۰۲۳۳	۱۹۵۰۷۷۹	۱۰۸۰۶۵۳	۲۰۳۹۵	۲۰۲۲۳
مرداد	۷۶۱۰۹۷۵	۲۰۱۰۲۸۶	۱۰۳۰۷۵۲	۲۰۲۵۲	۳۰۰۵۹
شهریور	۷۳۷۰۹۰۷	۲۰۲۰۸۷۵	۹۸۰۰۳۴	۱۰۹۶۸	۲۰۹۸۴
پاییز	۲۰۴۸۰۷۱۱	۵۵۹۰۵۶۴	۲۷۷۰۳۴۱	۶۰۱۱۶	۱۰۰۱۲۸
مهر	۷۲۹۰۷۲۱	۲۱۱۰۷۵۴	۹۱۰۴۲۷	۲۰۰۲۰	۳۰۳۴۳
آبان	۶۸۴۰۳۲۲	۱۸۴۰۰۹۳	۹۰۰۳۹۲	۲۰۰۴۴	۳۰۱۷۳
آذر	۶۳۴۰۶۶۸	۱۶۳۰۷۱۷	۹۵۰۵۲۲	۲۰۰۵۲	۳۰۶۱۲
زمستان	۱۰۹۱۸۰۷۶	۴۲۰۰۷۶۹	۲۶۰۰۵۱۹	۶۰۰۱۵	۱۰۰۵۹۴
دی	۵۸۹۰۱۶۹	۱۴۱۰۴۴۲	۸۵۰۴۸۸	۲۰۰۵۰	۳۰۵۹۱
بهمن	۵۹۴۰۵۹۷	۱۲۸۰۷۲۰	۸۳۰۰۳۶	۱۰۸۵۳	۳۰۲۴۹
اسفند	۷۳۴۰۳۱۰	۱۵۰۰۶۰۷	۹۱۰۹۹۵	۲۰۱۱۲	۳۰۷۵۴

۲- وزن لاشه‌های قابل مصرف انواع دام ذبح‌شده در کشتارگاه‌های کشور به تفکیک فصل و ماه: ۱۴۰۲ (کیلوگرم)

شرح	گوسفند و بره	بز و بزغاله	گاو و گوساله	گاو میش و بچه گاو میش	شتر و بچه شتر
کل سال	۱۷۷۰۲۶۵۰۴۶۲	۳۲۰۴۴۱۰۲۶۴	۲۵۰۶۹۰۰۱۷۹	۵۰۲۱۸۰۶۰۴	۶۰۷۷۱۰۴۵۵
بهار	۵۰۰۴۰۶۰۸۳۳	۷۰۶۲۵۰۷۲۳	۶۸۰۸۲۲۰۲۰۹	۱۰۴۵۵۰۹۳۷	۱۰۱۲۴۰۹۶۰
فروردین	۱۴۰۶۵۶۳۱۰	۲۰۱۶۶۰۴۳۸	۲۱۰۸۸۲۰۳۱	۵۰۸۰۱۲۸	۳۶۱۰۰۶۸
اردیبهشت	۱۷۰۵۷۰۲۳۲	۲۰۵۹۲۰۳۴۸	۲۳۰۲۸۱۰۱۱۱	۴۷۱۰۸۳۲	۳۷۲۰۹۶۴
خرداد	۱۸۰۶۹۳۲۹۱	۲۰۸۶۶۰۹۳۷	۲۳۰۶۵۹۰۶۷	۴۷۵۰۹۷۷	۳۹۰۰۹۲۸
تابستان	۴۶۰۴۹۱۰۹۰۰	۹۰۲۹۹۰۵۸۵	۶۶۰۴۱۶۰۱۰۸	۱۳۰۹۰۸۳۴	۱۰۶۱۸۰۰۸۹
تیر	۱۷۰۲۵۶۰۸۴۴	۳۰۰۶۱۰۱۹۱	۲۳۰۲۷۴۰۶۷۵	۴۶۸۰۲۹۷	۴۴۱۰۳۶۰
مرداد	۱۴۰۷۷۰۵۶۹	۳۰۰۶۴۰۱۲۶	۲۲۰۱۹۷۰۹۶۴	۴۴۸۰۲۲۹	۵۹۲۰۰۱۹
شهریور	۱۴۰۴۶۴۰۴۸۷	۳۰۱۷۴۰۲۶۸	۲۰۰۹۴۳۰۴۶۹	۳۹۳۰۳۰۸	۵۸۴۰۷۱۰
پاییز	۴۱۰۲۴۴۰۴۲۴	۸۰۷۷۲۰۳۵۰	۵۹۰۵۱۵۰۴۷۷	۱۰۲۴۱۰۷۰۰	۱۰۹۵۴۰۲۳۸
مهر	۱۴۰۷۳۰۶۲۳	۳۰۳۲۰۹۱۶	۱۹۰۶۵۵۰۹۳۴	۴۰۳۰۶۶۹	۶۴۷۰۷۶۸
آبان	۱۳۰۸۰۲۰۹۲۸	۲۰۸۸۷۰۸۶۱	۱۹۰۴۲۳۰۳۱۷	۴۲۳۰۲۰۶	۶۰۹۰۶۸۰
آذر	۱۲۰۷۱۰۰۸۷۳	۲۰۵۶۳۰۵۷۳	۲۰۰۴۳۶۰۲۲۶	۴۱۴۰۸۲۵	۶۹۶۰۷۹۰
زمستان	۳۹۰۱۲۲۰۳۰۵	۶۰۷۴۳۰۶۰۶	۵۵۰۹۳۶۰۳۸۵	۱۰۲۱۱۰۱۳۳	۲۰۷۴۰۱۶۸
دی	۱۱۰۸۸۰۵۱۳	۲۰۲۶۶۰۰۸۶	۱۸۰۲۲۶۰۰۶۵	۴۱۰۷۹۳	۷۲۶۰۷۶
بهمن	۱۲۰۱۴۹۰۳۲۸	۲۰۵۹۰۶۰۴	۱۷۰۸۹۱۰۷۷۵	۳۷۴۰۷۱۹	۶۲۰۰۶۵۷
اسفند	۱۵۰۰۹۲۰۴۶۴	۲۰۴۱۷۰۹۱۶	۱۹۰۸۱۸۰۵۴۵	۴۲۵۰۶۲۱	۷۲۷۰۴۳۵

۳- میانگین وزن لاشه‌های قابل مصرف انواع دام ذبح‌شده در کشتارگاه‌های کشور به تفکیک فصل و ماه: ۱۴۰۲ (کیلوگرم)

شرح	گوسفند و بره	بز و بزغاله	گاو و گوساله	گاو میش و بچه‌گاو میش	شتر و بچه‌شتر
کل سال	۱۹,۶۵	۱۵,۶۲	۲۱۵,۱۶	۲۰۰,۵۱	۱۹۴,۶۶
بهار	۱۹,۰۶	۱۵,۳۵	۲۱۷,۲۳	۲۰۰,۲۴	۱۹۴,۰۳
فروردین	۱۹,۴۰	۱۵,۳۹	۲۱۸,۰۷	۲۰۶,۳۹	۱۹۲,۱۶
اردیبهشت	۱۹,۰۷	۱۵,۴۱	۲۱۷,۷۶	۱۹۶,۱۱	۱۹۲,۰۵
خرداد	۱۸,۷۹	۱۵,۲۸	۲۱۵,۹۴	۱۹۸,۰۸	۱۹۷,۷۴
تابستان	۱۹,۳۱	۱۵,۵۰	۲۱۳,۹۴	۱۹۸,۰۱	۱۹۵,۷۵
تیر	۱۹,۰۲	۱۵,۶۴	۲۱۴,۲۱	۱۹۵,۵۳	۱۹۸,۵۴
مرداد	۱۹,۳۸	۱۵,۲۲	۲۱۳,۹۵	۱۹۹,۰۴	۱۹۳,۵۳
شهریور	۱۹,۶۰	۱۵,۶۵	۲۱۳,۶۳	۱۹۹,۸۵	۱۹۵,۹۵
پاییز	۲۰,۱۳	۱۵,۶۸	۲۱۴,۵۹	۲۰۳,۰۲	۱۹۲,۹۵
مهر	۲۰,۱۹	۱۵,۶۸	۲۱۴,۹۹	۱۹۹,۸۴	۱۹۳,۷۷
آبان	۲۰,۱۷	۱۵,۶۹	۲۱۴,۸۸	۲۰۷,۰۵	۱۹۲,۱۵
آذر	۲۰,۰۳	۱۵,۶۶	۲۱۳,۹۴	۲۰۲,۱۶	۱۹۲,۹۱
زمستان	۲۰,۴۰	۱۶,۰۳	۲۱۴,۷۱	۲۰۱,۳۵	۱۹۵,۷۹
دی	۲۰,۱۶	۱۶,۰۲	۲۱۳,۲۰	۲۰۰,۳۹	۲۰۲,۱۹
بهمن	۲۰,۴۳	۱۶,۰۰	۲۱۵,۴۷	۲۰۲,۲۲	۱۹۱,۰۳
اسفند	۲۰,۵۵	۱۶,۰۵	۲۱۵,۴۳	۲۰۱,۵۳	۱۹۳,۷۸

۴- تعداد و وزن لاشه‌های قابل مصرف گوسفند و بره ذبح‌شده در کشتارگاه‌ها به تفکیک استان: ۱۴۰۲

درصد	وزن (کیلوگرم)	درصد	تعداد	استان
۱۰۰/۰۰	۱۷۷۰۲۶۵۰۴۶۲	۱۰۰/۰۰	۹۰۱۹۰۱۳۰	کل کشور
۵/۷۳	۱۰۱۵۸۲۰۷	۵/۶۲	۵۰۷۰۲۴۵	آذربایجان شرقی
۱/۰۶	۱۰۸۷۰۸۵۲	۰/۹۲	۸۲۰۸۶۷	آذربایجان غربی
۲/۱۱	۳۰۷۳۲۰۸۰۱	۱/۹۲	۱۷۳۰۴۰۶	اردبیل
۱۶/۹۹	۳۰۱۱۸۰۸۸۳	۱۷/۲۱	۱۵۵۲۰۶۰۸	اصفهان
۱/۱۶	۲۰۵۶۰۴۱۹	۱/۴۲	۱۲۷۰۷۹۰	البرز
۰/۱۷	۲۹۹۰۲۰	۰/۱۶	۱۴۰۴۹۹	ایلام
۰/۰۷	۱۲۴۰۸۶۲	۰/۰۷	۶۰۵۶۷	بوشهر
۱۳/۶۹	۲۴۰۲۵۹۰۹۱۴	۱۷/۹۶	۱۰۶۲۰۱۴۶	تهران
۱/۹۲	۳۴۰۴۰۵۰۱	۱/۸۲	۱۶۳۰۹۲۰	چهارمحال و بختیاری
۰/۵۶	۹۸۵۳۱۹	۰/۴۷	۴۲۰۸۸	خراسان جنوبی
۲۱/۵۸	۳۸۰۲۴۸۰۹۱۹	۱۶/۹۲	۱۵۲۵۰۶۶۷	خراسان رضوی
۰/۷۵	۱۳۲۵۰۸۰	۰/۶۹	۶۲۰۵۷۹	خراسان شمالی
۲/۴۴	۴۳۳۰۹۲۲	۳/۳۵	۳۰۱۰۹۶۳	خوزستان
۰/۲۷	۴۸۲۰۷۱۵	۰/۲۶	۲۳۰۱۰	زنجان
۱/۲۴	۲۰۹۶۲۰۰	۱/۳۰	۱۱۷۳۸۱	سمنان
۰/۱۹	۳۳۳۰۸۴۷	۰/۲۳	۲۰۳۶۷	سیستان و بلوچستان
۳/۴۶	۶۰۱۴۰۸۳۸	۳/۵۸	۳۲۳۰۲۴۴	فارس
۰/۹۷	۱۰۷۱۴۰۵۸	۱/۱۹	۱۰۷۳۹۶	قزوین
۵/۸۷	۱۰۳۹۹۰۱۰۰	۴/۶۱	۴۱۵۰۹۶۴	قم
۰/۶۸	۱۰۲۱۲۰۶۶۷	۰/۵۵	۴۹۰۹۴۸	کردستان
۱/۴۱	۲۰۴۹۱۰۱۷۹	۱/۵۴	۱۳۸۰۵۲۲	کرمان
۰/۹۷	۱۰۷۲۲۰۱۹۴	۱/۰۷	۹۶۰۱۵۰	کرمانشاه
۰/۵۵	۹۶۶۰۲۴۶	۰/۵۸	۵۱۰۹۴۸	کهگیلویه و بویر احمد
۳/۶۴	۶۰۴۴۹۰۲۳۳	۴/۰۷	۳۶۶۰۷۸۷	گلستان
۱/۸۰	۳۰۱۸۸۰۵۸	۱/۷۱	۱۵۴۰۱۶۳	گیلان
۱/۸۶	۳۳۰۵۰۷۱۰	۱/۸۸	۱۶۹۰۷۲۹	لرستان
۲/۸۰	۴۰۹۵۸۰۶۶	۳/۲۲	۲۹۰۰۱۵	مازندران
۱/۳۴	۲۳۸۲۰۶۸۴	۱/۳۵	۱۲۱۰۳۵۱	مرکزی
۰/۰۹	۱۵۴۰۰۰۴	۰/۱۱	۱۰۰۲۳۶	هرمزگان
۱/۷۷	۳۰۱۴۵۰۷۹۸	۱/۷۴	۱۵۷۰۲۶۷	همدان
۲/۸۸	۵۱۰۸۰۱۶۶	۲/۴۹	۲۲۴۰۳۰۷	یزد

۵- تعداد و وزن لاشه‌های قابل مصرف بز و بزغاله ذبح‌شده در کشتارگاه‌ها به تفکیک استان: ۱۴۰۲

درصد	وزن (کیلوگرم)	درصد	تعداد	استان
۱۰۰/۰۰	۳۲۰۴۴۱۰۲۶۴	۱۰۰/۰۰	۲۰۷۶۰۹۸۴	کل کشور
۲/۰۲	۶۵۴۰۷۵۹	۱/۶۹	۳۵۰۱۴۹	آذربایجان شرقی
۱/۰۳	۳۳۳۰۱۸۶	۰/۸۲	۱۷۰۰۰۸	آذربایجان غربی
۰/۸۶	۲۷۹۰۴۲۲	۰/۸۶	۱۷۸۹۱	اردبیل
۲۱/۹۰	۷۱۰۳۰۶۱۵	۲۳/۸۵	۴۹۵۰۲۹۴	اصفهان
۰/۱۷	۵۵۰۵۰۹	۰/۱۸	۳۰۶۸۲	البرز
۰/۲۳	۷۴۰۱۶۰	۰/۲۲	۴۰۶۴۰	ایلام
۰/۶۴	۲۰۶۰۸۱۷	۰/۶۸	۱۴۰۰۲۸	بوشهر
۲/۰۹	۶۷۸۰۴۷۶	۲/۵۹	۵۳۰۷۶۳	تهران
۱/۶۳	۵۲۹۰۷۳۰	۱/۶۰	۳۳۰۲۴۱	چهارمحال و بختیاری
۱/۳۲	۴۲۸۰۷۰۲	۱/۲۲	۲۵۰۳۴۰	خراسان جنوبی
۳/۹۴	۱۲۷۷۰۶۹۲	۳/۱۵	۶۵۰۳۳۰	خراسان رضوی
۰/۹۳	۳۰۲۰۸۲۲	۰/۹۸	۲۰۰۳۸۴	خراسان شمالی
۷/۳۱	۲۳۷۱۰۲۹۰	۹/۲۵	۱۹۲۰۰۶۴	خوزستان
۰/۲۷	۸۶۰۹۸۰	۰/۲۴	۵۰۰۲۲	زنجان
۱/۶۵	۵۳۶۰۰۸۱	۲/۰۴	۴۲۰۴۰۷	سمنان
۰/۰۹	۲۷۰۵۹۱	۰/۰۸	۱۷۰۲۴	سیستان و بلوچستان
۱۶/۷۷	۵۴۴۰۰۳۴۴	۱۶/۴۷	۳۴۲۰۱۳۷	فارس
۰/۵۸	۱۸۹۰۴۵۲	۰/۶۱	۱۲۰۵۷۳	قزوین
۶/۶۹	۲۱۷۱۰۸۷۵	۴/۱۸	۸۶۰۸۷۵	قم
۰/۸۰	۲۶۰۰۳۳۹	۰/۷۵	۱۵۰۵۰۲	کردستان
۵/۸۰	۱۸۸۱۰۳۹۲	۵/۹۸	۱۲۴۰۲۱۴	کرمان
۰/۹۱	۲۹۴۰۳۷۸	۰/۸۹	۱۸۰۳۹۱	کرمانشاه
۱/۴۸	۴۸۰۰۵۸۰	۱/۷۵	۳۶۰۳۱۱	کهگیلویه و بویر احمد
۱/۲۱	۳۹۲۰۵۰۶	۱/۱۸	۲۴۰۵۷۷	گلستان
۳/۷۲	۱۲۰۷۰۴۸۶	۳/۵۶	۷۳۰۸۶۳	گیلان
۲/۵۹	۸۴۱۰۳۲۴	۲/۶۹	۵۵۰۹۲۰	لرستان
۲/۲۷	۷۳۶۰۶۱۷	۲/۴۹	۵۱۰۶۹۹	مازندران
۲/۶۷	۸۶۷۰۵۴۹	۲/۸۲	۵۸۰۶۶۵	مرکزی
۰/۷۵	۲۴۲۰۶۶۸	۰/۸۹	۱۸۰۵۳۰	هرمزگان
۲/۲۸	۷۴۰۰۲۹۵	۱/۷۸	۳۶۰۹۷۲	همدان
۵/۳۹	۱۷۴۷۰۶۲۷	۴/۵۲	۹۳۰۷۸۸	یزد

۶- تعداد و وزن لاشه‌های قابل مصرف گاو و گوساله ذبح‌شده در کشتارگاه‌ها به تفکیک استان: ۱۴۰۲

درصد	وزن (کیلوگرم)	درصد	تعداد	استان
۱۰۰/۰۰	۲۵۰۶۹۰۱۷۹	۱۰۰/۰۰	۱۰۱۶۵۱۲۰	کل کشور
۶/۶۰	۱۶۵۴۱۰۳۸	۶/۵۶	۷۶۴۴۷	آذربایجان شرقی
۴/۰۵	۱۰۱۶۳۵۱۲	۴/۰۱	۴۶۶۹۲	آذربایجان غربی
۱/۹۳	۴۸۴۸۵۴۴	۲/۲۸	۲۶۵۸۷	اردبیل
۷/۵۲	۱۸۸۴۵۹۸۲	۶/۱۹	۷۲۰۶۴	اصفهان
۲/۰۳	۵۰۸۱۶۳۸	۱/۶۰	۱۸۶۸۲	البرز
۰/۱۷	۴۲۸۰۵۵	۰/۱۸	۲۰۷۶	ایلام
۰/۳۱	۷۸۲۵۱۳	۰/۳۱	۳۶۶۴	بوشهر
۱۴/۵۸	۳۶۵۵۵۱۰۹	۱۷/۸۵	۲۰۷۹۴۲	تهران
۰/۶۹	۱۷۳۱۳۲۵	۰/۷۴	۸۶۷۳	چهارمحال و بختیاری
۰/۴۷	۱۰۱۷۱۵۶۶	۰/۳۶	۴۲۵۰	خراسان جنوبی
۸/۹۳	۲۲۳۷۴۲۸۷	۷/۲۴	۸۴۴۰۰	خراسان رضوی
۰/۶۷	۱۶۸۸۹۶۸	۰/۵۹	۶۹۰۲	خراسان شمالی
۲/۴۴	۶۰۱۲۶۴۸۵	۳/۳۸	۳۹۴۱۵	خوزستان
۱/۵۹	۳۹۹۴۸۸۰	۱/۴۷	۱۷۱۳۱	زنجان
۰/۷۴	۱۸۴۴۷۸۲	۰/۶۷	۷۸۰۱	سمنان
۶/۶۵	۱۶۶۷۸۰۲۹	۶/۷۰	۷۸۰۵۵	سیستان و بلوچستان
۵/۳۴	۱۳۳۸۶۵۴۲	۴/۴۸	۵۲۲۵۵	فارس
۵/۳۲	۱۳۳۲۵۴۹۶	۴/۰۹	۴۷۶۹۲	قزوین
۱/۶۴	۴۱۱۰۷۴۰	۱/۲۲	۱۴۱۷۵	قم
۲/۳۸	۵۹۶۸۳۱۸	۲/۴۱	۲۸۰۷۲	کردستان
۲/۷۴	۶۸۷۰۶۹۰	۲/۷۱	۳۱۶۱۸	کرمان
۲/۱۴	۵۳۷۶۶۹۴	۲/۴۱	۲۸۰۳۹	کرمانشاه
۰/۱۷	۴۳۱۸۷۲	۰/۱۵	۱۷۹۹	کهگیلویه و بویر احمد
۱/۴۶	۳۶۶۰۵۹۵	۱/۴۲	۱۶۶۰۰	گلستان
۷/۳۱	۱۸۳۱۷۰۴۵	۷/۹۵	۹۲۶۵۳	گیلان
۲/۵۳	۶۳۵۱۳۲۲	۲/۷۸	۳۲۳۹۸	لرستان
۳/۳۹	۸۵۰۵۴۱۱	۴/۳۳	۵۰۴۱۳	مازندران
۲/۲۲	۵۵۵۷۸۲۹	۱/۹۸	۲۳۱۲۵	مرکزی
۰/۸۳	۲۰۸۰۶۹۵	۱/۰۲	۱۱۸۳۷	هرمزگان
۱/۸۳	۴۵۹۹۳۳۵	۱/۹۸	۲۳۰۱۸	همدان
۱/۳۱	۳۲۹۰۸۸۲	۰/۹۱	۱۰۶۴۵	یزد

۷- تعداد و وزن لاشه‌های قابل مصرف گاو میش و بچه گاو میش ذبح شده در کشتارگاه‌ها به تفکیک استان: ۱۴۰۲

درصد	وزن (کیلوگرم)	درصد	تعداد	استان
۱۰۰٫۰۰	۵۰۲۱۸۱۶۰۴	۱۰۰٫۰۰	۲۶۰۱۷	کل کشور
۱۸٫۲۹	۹۵۴۵۶۲	۱۸٫۱۷	۴۷۲۸	آذربایجان شرقی
۱۱٫۲۰	۵۸۴۵۸۴	۱۰٫۵۴	۲۷۴۳	آذربایجان غربی
۶٫۷۷	۳۵۳۲۴۵	۷٫۷۹	۲۰۲۸	اردبیل
۰٫۲۶	۱۳۴۳۰	۰٫۲۲	۵۶	اصفهان
۰٫۰۰	۰	۰٫۰۰	۰	البرز
۰٫۰۰	۰	۰٫۰۰	۰	ایلام
۰٫۰۰	۰	۰٫۰۰	۰	بوشهر
۰٫۰۰	۰	۰٫۰۰	۰	تهران
۰٫۰۰	۰	۰٫۰۰	۰	چهارمحال و بختیاری
۰٫۰۰	۰	۰٫۰۰	۰	خراسان جنوبی
۰٫۰۰	۰	۰٫۰۰	۰	خراسان رضوی
۰٫۰۰	۰	۰٫۰۰	۰	خراسان شمالی
۵۵٫۹۱	۲۹۱۷۵۲۰	۵۵٫۲۳	۱۴۳۶۹	خوزستان
۰٫۰۰	۰	۰٫۰۰	۰	زنجان
۰٫۰۰	۰	۰٫۰۰	۰	سمنان
۰٫۰۰	۰	۰٫۰۰	۰	سیستان و بلوچستان
۱٫۶۶	۸۶۸۳۵	۱٫۵۵	۴۰۲	فارس
۰٫۰۰	۰	۰٫۰۰	۰	قزوین
۰٫۰۰	۰	۰٫۰۰	۰	قم
۰٫۰۰	۰	۰٫۰۰	۰	کردستان
۰٫۰۰	۰	۰٫۰۰	۰	کرمان
۰٫۰۰	۰	۰٫۰۰	۰	کرمانشاه
۰٫۰۰	۰	۰٫۰۰	۰	کهگیلویه و بویر احمد
۰٫۰۰	۱۵۰	۰٫۰۰	۱	گلستان
۵٫۶۸	۲۹۶۳۸۹	۶٫۳۳	۱۶۴۸	گیلان
۰٫۰۰	۰	۰٫۰۰	۰	لرستان
۰٫۰۰	۰	۰٫۰۰	۰	مازندران
۰٫۰۰	۰	۰٫۰۰	۰	مرکزی
۰٫۰۴	۱۹۲۹	۰٫۰۵	۱۲	هرمزگان
۰٫۰۰	۰	۰٫۰۰	۰	همدان
۰٫۱۹	۹۰۹۶۰	۰٫۱۲	۳۰	یزد

۸- تعداد و وزن لاشه‌های قابل مصرف شتر و بچه‌شتر ذبح‌شده در کشتارگاه‌ها به تفکیک استان: ۱۴۰۲

درصد	وزن (کیلوگرم)	درصد	تعداد	استان
۱۰۰/۰۰	۶۰۷۷۱۴۵۵	۱۰۰/۰۰	۳۴۰۷۸۶	کل کشور
۰/۲۵	۱۶۸۳۹	۰/۱۷	۵۹	آذربایجان شرقی
۰/۲۴	۱۶۴۵۰	۰/۲۶	۸۹	آذربایجان غربی
۰/۰۱	۷۶۲	۰/۰۱	۴	اردبیل
۱۱/۶۸	۷۹۱۰۷۶	۹/۷۸	۳۴۰۳	اصفهان
۰/۰۰	۰	۰/۰۰	۰	البرز
۰/۰۰	۰	۰/۰۰	۰	ایلام
۰/۰۶	۴۲۹۷	۰/۰۹	۳۳	بوشهر
۰/۱۴	۹۴۳۰	۰/۱۶	۵۶	تهران
۰/۴۵	۳۰۴۱۰	۰/۵۴	۱۸۹	چهارمحال و بختیاری
۲/۲۱	۱۴۹۴۱۲	۲/۶۴	۹۲۰	خراسان جنوبی
۴/۵۱	۳۰۵۵۰۹	۵/۰۵	۱۷۵۵	خراسان رضوی
۰/۲۳	۱۵۶۱۷	۰/۲۲	۷۵	خراسان شمالی
۰/۲۴	۱۶۴۰۵	۰/۳۱	۱۰۸	خوزستان
۰/۰۰	۰	۰/۰۰	۰	زنجان
۱/۸۵	۱۲۵۰۶۵	۱/۸۹	۶۵۹	سمنان
۴۰/۷۵	۲۰۷۵۹۴۸۵	۳۸/۷۵	۱۳۴۸۱	سیستان و بلوچستان
۵/۴۸	۳۷۱۳۰۱	۶/۳۸	۲۲۱۸	فارس
۰/۰۸	۵۵۴۵	۰/۰۶	۲۰	قزوین
۰/۵۶	۳۷۶۲۰	۰/۴۹	۱۷۱	قم
۰/۰۰	۰	۰/۰۰	۰	کردستان
۱۶/۲۹	۱۰۱۰۲۸۲۷	۱۹/۰۷	۶۶۳۴	کرمان
۰/۰۰	۱۸۰	۰/۰۰	۱	کرمانشاه
۰/۰۰	۰	۰/۰۰	۰	کهگیلویه و بویر احمد
۰/۶۳	۴۲۵۰۰	۰/۸۲	۲۸۵	گلستان
۰/۰۰	۰	۰/۰۰	۰	گیلان
۰/۰۰	۰	۰/۰۰	۰	لرستان
۰/۰۰	۰	۰/۰۰	۰	مازندران
۰/۰۱	۶۰۰	۰/۰۱	۴	مرکزی
۲/۳۰	۱۵۵۹۲۷	۳/۴۵	۱۲۰۱	هرمزگان
۰/۰۰	۰	۰/۰۰	۰	همدان
۱۲/۰۲	۸۱۳۹۹۸	۹/۸۳	۳۴۲۱	یزد

۹- تعداد لاشه‌های قابل مصرف گوسفند و بره ذبح‌شده در کشتارگاه‌ها به تفکیک فصل و استان: ۱۴۰۲ (رأس)

استان	کل سال	بهار	تابستان	پاییز	زمستان
کل کشور	۹۰۱۹۰۱۳۰	۲۶۴۵۰۲۲۸	۲۰۴۰۷۰۱۱۵	۲۰۴۸۰۷۱۱	۱۰۹۱۸۰۷۶
آذربایجان شرقی	۵۰۷۲۴۵	۱۴۸۰۵۶۹	۱۳۱۰۵۱۹	۱۱۸۰۳۴۰	۱۰۸۰۸۱۷
آذربایجان غربی	۸۲۰۸۶۷	۲۷۰۹۰۹	۱۸۰۱۹۷	۱۷۰۶۱۳	۱۹۰۱۴۸
اردبیل	۱۷۳۰۴۰۶	۴۹۰۸۳۱	۴۹۰۴۶۶	۴۱۰۵۵۹	۳۲۰۵۵۰
اصفهان	۱۰۵۵۲۶۰۸	۴۳۹۰۷۰۹	۴۰۶۰۹۲۰	۳۵۶۰۲۸۹	۳۴۹۰۶۹۰
البرز	۱۲۷۰۷۹۰	۳۲۰۷۲۴	۳۷۰۳۶۳	۳۲۰۶۲۸	۲۵۰۰۷۵
ایلام	۱۴۰۴۹۹	۴۰۶۰۵	۳۰۴۹۶	۳۰۲۵۶	۳۰۱۴۲
بوشهر	۶۰۵۶۷	۲۰۷۳۳	۱۰۲۵۰	۱۰۱۸۷	۱۰۳۹۷
تهران	۱۰۶۲۰۰۱۴۶	۵۰۰۰۸۱۱	۴۴۲۰۴۵۵	۳۳۴۰۸۲۱	۳۴۲۰۵۵۹
چهارمحال و بختیاری	۱۶۳۰۹۲۰	۵۰۰۱۸۳	۴۲۰۸۴۰	۳۸۰۰۹۲	۳۲۰۸۰۵
خراسان جنوبی	۴۲۰۰۸۸	۱۱۰۵۴۵	۱۱۰۲۲۸	۹۰۴۴۲	۹۰۸۷۳
خراسان رضوی	۱۰۵۲۵۶۶۷	۴۱۷۰۵۵۱	۴۳۲۰۵۹۲	۳۶۲۰۳۸۰	۳۱۳۰۱۴۴
خراسان شمالی	۶۲۰۵۷۹	۲۱۰۴۲۹	۱۷۰۴۸۳	۱۲۰۱۵۸	۱۱۰۵۰۹
خوزستان	۳۰۱۰۹۶۳	۹۲۰۱۰۲	۷۰۰۱۳۱	۷۰۰۷۹۲	۶۸۰۹۳۸
زنجان	۲۳۰۰۱۰	۶۰۵۷۶	۵۰۷۹۴	۵۰۶۲۱	۵۰۰۱۹
سمنان	۱۱۷۰۳۸۱	۳۳۰۱۹۹	۳۰۰۵۵۸	۲۷۰۱۰۸	۲۷۰۰۱۶
سیستان و بلوچستان	۲۰۰۳۶۷	۳۰۱۰۸	۱۰۵۴۶	۲۰۸۵۶	۱۲۰۸۵۷
فارس	۳۲۳۰۲۴۴	۹۸۰۳۶۴	۷۳۰۵۸۹	۷۵۰۵۸۶	۷۵۰۷۰۵
قزوین	۱۰۷۰۳۹۶	۲۷۰۷۲۹	۲۸۰۲۸۱	۲۶۰۵۶۱	۲۴۰۸۲۵
قم	۴۱۵۰۹۶۴	۱۲۳۰۹۵۴	۱۱۸۰۳۹۱	۹۳۰۸۴۶	۷۹۰۷۷۳
کردستان	۴۹۰۹۴۸	۱۴۰۹۲۲	۱۲۰۸۶۹	۱۱۰۷۳۷	۱۰۰۴۲۰
کرمان	۱۳۸۰۵۲۲	۳۹۰۰۲۵	۳۴۰۳۶۵	۳۲۰۷۶۸	۳۲۰۳۶۴
کرمانشاه	۹۶۰۱۵۰	۲۹۰۱۸۶	۲۵۰۹۵۶	۲۲۰۹۵۶	۱۸۰۰۵۲
کهگیلویه و بویر احمد	۵۱۰۹۴۸	۱۷۰۹۵۷	۱۲۰۰۳۳	۱۰۰۳۸۰	۱۱۰۵۷۸
گلستان	۳۶۶۰۷۸۷	۱۲۷۰۱۰۰	۹۵۰۷۷۹	۷۱۰۴۴۴	۷۲۰۴۶۴
گیلان	۱۵۴۰۱۶۳	۵۰۰۳۵۵	۴۱۰۶۳۲	۳۱۰۴۴۳	۳۰۰۷۳۳
لرستان	۱۶۹۰۷۲۹	۴۸۰۰۴۸	۴۸۰۱۹۶	۴۱۰۰۷۹	۳۲۰۴۰۶
مازندران	۲۹۰۰۰۱۵	۹۵۰۰۰۰	۸۱۰۶۷۱	۶۲۰۹۷۴	۵۰۰۳۷۰
مرکزی	۱۲۱۰۳۵۱	۳۰۰۲۱۱	۳۰۰۷۰۷	۳۲۰۷۳۹	۲۷۰۶۹۴
هرمزگان	۱۰۰۲۳۶	۳۰۱۳۰	۳۰۱۶۹	۱۰۸۶۵	۲۰۰۷۲
همدان	۱۵۷۰۲۶۷	۳۸۰۷۴۵	۴۰۰۲۸۵	۴۰۰۵۹۲	۳۷۰۶۴۵
یزد	۲۲۴۰۳۰۷	۵۸۰۹۱۸	۵۷۰۸۵۴	۵۸۰۵۹۹	۴۸۰۹۳۶

۱۰- تعداد لاشه‌های قابل مصرف بز و بزغاله ذبح‌شده در کشتارگاه‌ها به تفکیک فصل و استان: ۱۴۰۲ (رأس)

استان	کل سال	بهار	تابستان	پاییز	زمستان
کل کشور	۲۰۷۶۰۹۸۴	۴۹۶۷۱۱	۵۹۹۰۹۴۰	۵۵۹۰۵۶۴	۴۲۰۷۶۹
آذربایجان شرقی	۳۵۰۱۴۹	۶۳۸۹	۸۰۰۹	۱۲۴۸۳	۸۲۶۸
آذربایجان غربی	۱۷۰۰۰۸	۳۷۸۲	۴۸۰۹	۵۱۷۴	۳۲۴۳
اردبیل	۱۷۸۹۱	۳۲۲۴	۵۰۳۲	۶۴۹۹	۳۱۳۶
اصفهان	۴۹۵۰۲۹۴	۱۱۱۰۵۹۸	۱۵۱۰۵۸	۱۲۸۷۴۱	۱۰۳۸۹۷
البرز	۳۶۸۲	۴۸۸	۱۴۰۲	۱۳۴۰	۴۵۲
ایلام	۴۰۶۴۰	۱۰۱۲۱	۱۲۹۱	۱۰۱۰۴	۱۰۱۲۴
بوشهر	۱۴۰۲۸	۴۹۰۹	۳۲۶۹	۳۱۶۳	۲۶۸۷
تهران	۵۳۰۷۶۳	۱۴۰۶۹۶	۱۷۰۶۲۰	۱۴۰۱۳۵	۷۳۱۲
چهارمحال و بختیاری	۳۳۰۲۴۱	۷۸۶۴	۱۰۰۵۵۳	۹۰۲۸۷	۵۵۳۷
خراسان جنوبی	۲۵۰۳۴۰	۴۸۵۵	۸۷۰۹	۷۹۰۰	۳۸۷۶
خراسان رضوی	۶۵۰۳۳۰	۸۷۰۸	۱۴۰۸۲	۲۱۰۹۳۹	۲۰۶۰۱
خراسان شمالی	۲۰۰۳۸۴	۳۹۰۲	۶۸۷۹	۵۸۲۲	۳۷۸۱
خوزستان	۱۹۲۰۶۴	۵۶۰۴۰۷	۵۳۰۶۱	۴۸۰۰۷	۳۴۰۵۸۹
زنجان	۵۰۲۲	۱۰۳۱	۱۶۳۴	۱۶۷۰	۶۸۷
سمنان	۴۲۰۴۰۷	۸۰۵۴۹	۱۸۰۱۱	۱۱۰۹۲۶	۳۰۹۲۱
سیستان و بلوچستان	۱۰۷۲۴	۳۷۷	۱۲۳	۱۷۶	۱۰۴۸
فارس	۳۴۲۰۱۳۷	۹۱۸۶۵	۹۳۰۵۸۰	۸۴۷۳۸	۷۱۰۹۵۴
قزوین	۱۲۰۵۷۳	۱۰۴۵۴	۳۸۲۹	۴۸۵۵	۲۴۳۵
قم	۸۶۰۸۷۵	۲۲۰۱۰۳	۲۰۰۹۴۴	۱۹۰۷۵۲	۲۴۰۷۶
کردستان	۱۵۰۵۰۲	۳۰۴۸۴	۵۰۰۲	۴۹۲۲	۲۰۹۴
کرمان	۱۲۴۰۲۱۴	۳۴۰۱۷۴	۳۴۰۱۰۸	۳۱۰۱۴۷	۲۴۰۷۸۵
کرمانشاه	۱۸۰۳۹۱	۴۰۵۷۶	۵۳۱۶	۵۵۳۹	۲۹۶۰
کهگیلویه و بویر احمد	۳۶۰۳۱۱	۱۰۰۱۸۰	۱۲۰۲۸۵	۸۰۲۲۷	۵۶۱۹
گلستان	۲۴۰۵۷۷	۶۰۱۰۱	۶۰۹۴۹	۵۳۰۰	۶۰۲۲۷
گیلان	۷۳۰۸۶۳	۱۳۰۳۱۴	۲۱۰۱۴۵	۲۳۰۳۰۲	۱۶۰۱۰۲
لرستان	۵۵۰۹۲۰	۱۰۰۹۷۰	۱۶۰۶۴۸	۱۷۰۰۳۵	۱۱۰۲۶۷
مازندران	۵۱۰۶۹۹	۹۰۴۹۷	۱۶۰۱۰۱	۱۷۰۱۹۹	۸۹۰۲
مرکزی	۵۸۰۶۶۵	۱۲۰۹۰۱	۱۷۰۱۶۹	۱۷۰۶۱۵	۱۰۰۹۸۰
هرمزگان	۱۸۰۵۳۰	۴۰۶۱۵	۵۰۶۰	۴۰۴۷۹	۴۰۳۷۶
همدان	۳۶۰۹۷۲	۶۰۹۷۰	۱۲۰۰۷۷	۱۱۰۳۵۰	۶۰۵۷۵
یزد	۹۳۰۷۸۸	۲۶۰۶۰۷	۲۴۰۱۸۵	۲۴۰۷۳۸	۱۸۰۲۵۸

۱۱- تعداد لاشه‌های قابل مصرف گاو و گوساله ذبح‌شده در کشتارگاه‌ها به تفکیک فصل و استان: ۱۴۰۲ (رأس)

استان	کل سال	بهار	تابستان	پاییز	زمستان
کل کشور	۱۰۱۶۵۰۱۳۰	۳۱۶۸۲۱	۳۱۰۴۳۹	۲۷۷۳۴۱	۲۶۰۵۱۹
آذربایجان شرقی	۷۶۴۴۷	۲۱۲۴۱	۱۹۲۴۲	۱۹۰۵۰	۱۶۹۱۴
آذربایجان غربی	۴۶۶۹۲	۱۳۴۰۲	۱۲۰۱۲۵	۱۰۷۳۱	۱۰۴۳۴
اردبیل	۲۶۵۸۷	۷۳۹۷	۷۰۷۶	۶۳۸۱	۵۷۳۳
اصفهان	۷۲۰۶۴	۱۸۶۳۸	۱۸۲۷۹	۱۷۸۶۶	۱۷۲۸۱
البرز	۱۸۶۸۲	۴۴۵۹	۴۹۹۰	۴۶۳۴	۴۵۹۹
ایلام	۲۰۷۶	۶۱۵	۵۴۱	۴۶۲	۴۵۸
بوشهر	۳۶۶۴	۱۲۴۲	۸۲۸	۸۰۸	۷۸۶
تهران	۲۰۷۹۴۲	۵۵۲۱۶	۵۲۳۶۴	۵۲۳۰۲	۴۸۰۶۰
چهارمحال و بختیاری	۸۶۷۳	۲۲۶۶	۲۲۱۱	۲۲۸۱	۱۹۱۵
خراسان جنوبی	۴۲۵۰	۱۳۴۲	۱۰۶۰	۹۸۴	۸۶۴
خراسان رضوی	۸۴۴۰۰	۲۵۳۸۴	۲۱۰۱۲۸	۱۹۵۱۳	۱۸۳۷۵
خراسان شمالی	۶۹۰۲	۲۰۱۳۵	۱۷۵۷	۱۵۶۲	۱۴۴۸
خوزستان	۳۹۴۱۵	۱۱۵۸۲	۹۴۶۸	۹۴۷۷	۸۸۸۸
زنجان	۱۷۰۱۳۱	۴۴۸۲	۴۶۷۵	۴۰۹۹	۳۸۷۵
سمنان	۷۸۰۱	۲۲۸۴	۲۰۸۱	۱۸۰۱	۱۵۳۵
سیستان و بلوچستان	۷۸۰۵۵	۱۴۴۵۷	۲۸۲۰۳	۱۵۸۳۵	۱۹۵۶۰
فارس	۵۲۲۵۵	۱۵۳۶۴	۱۳۰۳۷	۱۱۹۰۴	۱۱۹۵۰
قزوین	۴۷۶۹۲	۱۳۶۳۸	۱۲۶۸۵	۱۱۶۳۷	۹۷۳۲
قم	۱۴۱۷۵	۳۵۶۳	۳۲۹۵	۳۴۹۰	۳۸۲۷
کردستان	۲۸۰۷۲	۸۴۴۴	۷۳۱۶	۶۵۰۹	۵۸۰۳
کرمان	۳۱۶۱۸	۸۵۴۹	۸۰۸۵	۷۸۲۶	۷۰۵۸
کرمانشاه	۲۸۰۳۹	۷۷۱۰	۷۶۶۳	۶۶۵۰	۶۰۱۶
کهگیلویه و بویر احمد	۱۷۹۹	۵۰۹	۵۲۲	۳۷۶	۳۹۲
گلستان	۱۶۶۰۰	۴۸۲۱	۴۳۱۳	۳۷۱۰	۳۷۵۶
گیلان	۹۲۶۵۳	۲۷۴۴۸	۲۶۲۷۶	۲۰۹۹۸	۱۷۹۳۱
لرستان	۳۲۳۹۸	۹۰۱۱۶	۸۵۰۴	۷۶۶۷	۷۰۱۱۱
مازندران	۵۰۴۱۳	۱۴۰۱۲۱	۱۴۰۱۴۶	۱۱۹۹۴	۱۰۰۱۵۲
مرکزی	۲۳۰۱۲۵	۵۶۸۱	۶۰۱۵۴	۵۸۲۹	۵۴۶۱
هرمزگان	۱۱۸۳۷	۲۸۹۰	۳۲۰۸	۳۰۵۴	۲۶۸۵
همدان	۲۳۰۱۸	۵۸۸۰	۶۲۶۵	۵۳۵۹	۵۵۱۴
یزد	۱۰۶۴۵	۲۹۴۵	۲۷۴۲	۲۵۵۲	۲۴۰۶

۱۲- تعداد لاشه‌های قابل مصرف گاو میش و بچه گاو میش ذبح شده در کشتارگاه‌ها به تفکیک فصل و استان: ۱۴۰۲ (رأس)

استان	کل سال	بهار	تابستان	پاییز	زمستان
کل کشور	۲۶۰۱۷	۷۲۷۱	۶۶۱۵	۶۰۱۱۶	۶۰۱۵
آذربایجان شرقی	۴۷۲۸	۱۳۳۴	۱۰۱۰۷	۱۰۱۲۹	۱۰۱۵۸
آذربایجان غربی	۲۷۴۳	۶۵۶	۶۱۳	۷۵۶	۷۱۸
اردبیل	۲۰۲۸	۵۰۱	۴۲۷	۴۶۴	۶۳۶
اصفهان	۵۶	۰	۰	۱۹	۳۷
البرز	۰	۰	۰	۰	۰
ایلام	۰	۰	۰	۰	۰
بوشهر	۰	۰	۰	۰	۰
تهران	۰	۰	۰	۰	۰
چهارمحال و بختیاری	۰	۰	۰	۰	۰
خراسان جنوبی	۰	۰	۰	۰	۰
خراسان رضوی	۰	۰	۰	۰	۰
خراسان شمالی	۰	۰	۰	۰	۰
خوزستان	۱۴۳۶۹	۴۰۲۶۳	۳۰۸۷۶	۳۰۲۶۵	۲۰۹۶۵
زنجان	۰	۰	۰	۰	۰
سمنان	۰	۰	۰	۰	۰
سیستان و بلوچستان	۰	۰	۰	۰	۰
فارس	۴۰۲	۱۰۴	۸۵	۸۱	۱۳۲
قزوین	۰	۰	۰	۰	۰
قم	۰	۰	۰	۰	۰
کردستان	۰	۰	۰	۰	۰
کرمان	۰	۰	۰	۰	۰
کرمانشاه	۰	۰	۰	۰	۰
کهگیلویه و بویر احمد	۰	۰	۰	۰	۰
گلستان	۱	۱	۰	۰	۰
گیلان	۱۶۴۸	۳۹۷	۴۹۷	۳۹۱	۳۶۳
لرستان	۰	۰	۰	۰	۰
مازندران	۰	۰	۰	۰	۰
مرکزی	۰	۰	۰	۰	۰
هرمزگان	۱۲	۱۲	۰	۰	۰
همدان	۰	۰	۰	۰	۰
یزد	۳۰	۳	۱۰	۱۱	۶

۱۳- تعداد لاشه‌های قابل مصرف شتر و بچه‌شتر ذبح‌شده در کشتارگاه‌ها به تفکیک فصل و استان: ۱۴۰۲ (نفر)

استان	کل سال	بهار	تابستان	پاییز	زمستان
کل کشور	۳۴۰۷۸۶	۵۰۷۹۸	۸۰۲۶۶	۱۰۰۱۲۸	۱۰۰۵۹۴
آذربایجان شرقی	۵۹	۸	۱۶	۱۷	۱۸
آذربایجان غربی	۸۹	۰	۱۰	۵۶	۲۳
اردبیل	۴	۰	۰	۴	۰
اصفهان	۳۰۴۰۳	۵۹۴	۷۸۴	۱۰۷۳	۹۵۲
البرز	۰	۰	۰	۰	۰
ایلام	۰	۰	۰	۰	۰
بوشهر	۳۳	۳	۷	۸	۱۵
تهران	۵۶	۲۹	۹	۱۸	۰
چهارمحال و بختیاری	۱۸۹	۲۴	۴۴	۵۹	۶۲
خراسان جنوبی	۹۲۰	۱۸۵	۲۴۴	۲۵۰	۲۴۱
خراسان رضوی	۱۰۷۵۵	۳۵۹	۳۸۹	۵۵۰	۴۵۷
خراسان شمالی	۷۵	۱۵	۱۳	۲۲	۲۵
خوزستان	۱۰۸	۲۲	۴۳	۲۲	۲۱
زنجان	۰	۰	۰	۰	۰
سمنان	۶۵۹	۱۱۷	۱۵۹	۲۰۴	۱۷۹
سیستان و بلوچستان	۱۳۰۴۸۱	۲۰۱۱۸	۳۰۷۴	۳۰۵۵۲	۴۰۷۳۷
فارس	۲۰۲۱۸	۳۸۰	۵۴۹	۷۲۴	۵۶۵
قزوین	۲۰	۳	۸	۶	۳
قم	۱۷۱	۲۵	۳۴	۴۱	۷۱
کردستان	۰	۰	۰	۰	۰
کرمان	۶۰۶۳۴	۱۰۰۶۶	۱۰۸۱۷	۲۰۹۹	۱۰۶۵۲
کرمانشاه	۱	۱	۰	۰	۰
کهگیلویه و بویر احمد	۰	۰	۰	۰	۰
گلستان	۲۸۵	۹۰	۴۹	۶۲	۸۴
گیلان	۰	۰	۰	۰	۰
لرستان	۰	۰	۰	۰	۰
مازندران	۰	۰	۰	۰	۰
مرکزی	۴	۰	۲	۲	۰
هرمزگان	۱۰۲۰۱	۲۰۷	۲۳۵	۳۳۷	۴۲۲
همدان	۰	۰	۰	۰	۰
یزد	۳۰۴۲۱	۵۵۲	۷۸۰	۱۰۲۲	۱۰۰۶۷

۱- وزن لاشه‌های قابل مصرف گوسفند و بره ذبح‌شده در کشتارگاه‌ها به تفکیک فصل و استان: ۱۴۰۲ (کیلوگرم)

استان	کل سال	بهار	تابستان	پاییز	زمستان
کل کشور	۱۷۷۰۲۶۵۰۴۶۲	۵۰۰۴۰۶۰۸۳۳	۴۶۰۴۹۱۰۹۰۰	۴۱۰۲۴۴۰۴۲۴	۳۹۰۱۲۲۳۰۵
آذربایجان شرقی	۱۰۰۱۵۸۰۲۰۷	۲۰۹۷۴۰۱۱	۲۰۶۲۳۰۲۱۵	۲۳۸۲۳۹۱	۲۰۱۷۸۵۹۰
آذربایجان غربی	۱۰۸۷۰۰۸۵۲	۶۷۴۰۹۶۶	۴۰۴۰۳۶۸	۳۸۸۰۷۴۷	۴۰۲۰۷۷۱
اردبیل	۳۷۳۲۰۸۰۱	۱۰۷۵۰۷۵۴	۱۰۶۵۰۳۸۸	۸۹۲۰۹۳۷	۶۹۸۰۷۲۲
اصفهان	۳۰۰۱۱۸۰۸۸۳	۸۳۹۳۰۴۷۵	۷۸۷۷۰۷۹۴	۶۹۰۵۰۱۹۸	۶۰۹۴۲۰۴۱۶
البرز	۲۰۵۶۰۴۱۹	۵۲۷۰۲۴۵	۶۰۰۰۰۶۰	۵۲۴۰۵۷۰	۴۰۴۰۵۴۴
ایلام	۲۹۹۰۰۲۰	۹۵۰۲۹۹	۷۱۰۳۲۱	۶۸۰۳۵۵	۶۴۰۰۴۵
بوشهر	۱۲۴۰۸۶۲	۴۹۰۳۸۷	۲۳۰۶۶۱	۲۳۰۲۴۴	۲۸۰۵۷۰
تهران	۲۴۰۲۵۹۰۹۱۴	۷۰۴۹۸۰۹۷	۶۰۶۱۶۰۴۵۲	۵۰۳۸۰۶۹۴	۵۰۱۰۶۰۶۷۱
چهارمحال و بختیاری	۳۰۴۰۴۵۰۱	۱۰۴۰۰۸۷۵	۸۸۹۰۶۷۴	۷۹۳۰۰۲۹	۶۸۰۰۹۲۳
خراسان جنوبی	۹۸۵۰۳۱۹	۲۵۶۰۲۷۲	۲۴۵۰۱۸۵	۲۲۵۰۳۲۸	۲۵۸۰۵۳۴
خراسان رضوی	۳۸۰۲۴۸۰۹۱۹	۹۳۸۱۰۹۳۰	۹۰۳۸۰۱۶۸	۹۰۷۳۰۰۴۱۰	۹۰۱۹۸۰۴۱۱
خراسان شمالی	۱۳۲۵۰۰۸۰	۴۱۷۰۰۱۵	۳۵۷۰۶۷۶	۲۹۲۰۹۹۹	۲۵۷۰۳۹۰
خوزستان	۴۳۳۰۰۹۲۲	۱۳۲۴۰۳۳۰	۹۹۸۰۸۳۷	۱۰۲۴۰۹۵۵	۹۸۲۰۸۰۰
زنجان	۴۸۲۰۷۱۵	۱۳۴۰۴۰۵	۱۱۹۰۶۲۶	۱۲۰۰۰۵۸	۱۰۸۰۶۲۶
سمنان	۲۰۱۹۴۰۲۰۰	۶۱۹۰۱۲۵	۵۶۲۰۹۳۲	۵۰۳۰۰۳۹	۵۰۹۰۱۰۴
سیستان و بلوچستان	۳۳۳۰۸۴۷	۳۶۰۱۲۹	۲۳۰۲۷۹	۳۹۰۶۵۰	۲۳۴۰۷۸۹
فارس	۶۰۱۴۱۰۸۳۸	۱۰۸۷۶۰۸۲۵	۱۳۹۶۰۱۰۷	۱۴۳۰۰۰۴۹	۱۰۴۳۸۰۸۵۷
قزوین	۱۰۷۱۴۰۰۵۸	۴۴۲۰۶۴۸	۴۴۹۰۹۵۶	۴۲۴۰۸۹۱	۳۹۶۰۵۶۳
قم	۱۰۰۳۹۹۰۱۰۰	۳۰۹۸۰۸۵۰	۲۰۹۵۹۰۷۷۵	۲۳۴۶۰۱۵۰	۱۰۹۹۴۰۳۲۵
کردستان	۱۰۲۱۲۰۶۶۷	۳۴۸۰۰۶۴	۳۰۰۰۰۹۹	۲۸۴۰۸۹۹	۲۷۹۰۶۰۵
کرمان	۲۰۴۹۱۰۱۷۹	۷۲۵۰۹۹۰	۶۱۱۰۳۰۱	۵۸۰۰۲۹۱	۵۷۳۰۵۹۷
کرمانشاه	۱۰۷۲۲۰۱۹۴	۵۰۶۰۶۱۵	۴۵۷۰۵۰۴	۴۱۶۰۸۴۵	۳۴۱۰۲۳۰
کهگیلویه و بویر احمد	۹۶۶۰۲۴۶	۳۴۰۰۱۶۵	۲۲۳۰۸۱۱	۱۹۱۰۵۱۸	۲۱۰۰۷۵۲
گلستان	۶۰۴۴۹۰۲۳۳	۲۲۱۹۰۶۰۳	۱۰۶۸۹۰۶۷۶	۱۰۲۷۲۰۲۵۳	۱۰۲۶۷۰۷۰۱
گیلان	۳۰۱۸۸۰۰۵۸	۱۰۲۴۰۹۷۶	۸۱۵۰۱۷۰	۶۸۰۰۲۳۴	۶۶۷۰۶۷۸
لرستان	۳۳۰۵۰۷۱۰	۹۳۷۰۲۴۸	۹۴۱۰۹۹۶	۷۹۶۰۱۷۴	۶۳۰۰۲۹۲
مازندران	۴۰۹۵۸۰۰۶۶	۱۰۶۳۲۰۰۶۸	۱۰۳۹۸۰۷۴۰	۱۰۷۴۰۰۸۶	۸۵۳۰۱۷۲
مرکزی	۲۳۸۲۰۶۸۴	۵۸۷۰۲۰۰	۶۰۸۰۸۱۵	۶۴۳۰۷۴۷	۵۴۲۰۹۲۲
هرمزگان	۱۵۴۰۰۰۴	۴۱۰۳۷۲	۵۲۰۷۸۱	۳۱۰۳۵۴	۲۸۰۴۹۷
همدان	۳۰۱۴۵۰۷۹۸	۷۷۴۰۹۶۰	۸۰۲۰۷۳۰	۸۱۴۰۳۷۳	۷۵۳۰۷۳۵
یزد	۵۰۱۰۸۰۱۶۶	۱۳۵۱۰۹۳۴	۱۳۶۵۰۸۰۳	۱۳۰۳۰۹۵۶	۱۰۸۶۰۴۷۳

۱۵- وزن لاشه‌های قابل مصرف بز و بزغاله ذبح‌شده در کشتارگاه‌ها به تفکیک فصل و استان: ۱۴۰۲ (کیلوگرم)

استان	کل سال	بهار	تابستان	پاییز	زمستان
کل کشور	۳۲۰۴۴۱۰۲۶۴	۷۰۶۲۵۰۷۲۳	۹۰۲۹۹۰۵۸۵	۸۰۷۷۲۰۳۵۰	۶۰۷۴۳۰۶۰۶
آذربایجان شرقی	۶۵۴۰۷۵۹	۱۱۹۰۹۳۸	۱۴۷۰۴۳۸	۲۳۲۰۳۳۴	۱۵۵۰۰۴۹
آذربایجان غربی	۳۳۳۰۱۸۶	۷۴۰۷۳۶	۹۳۰۹۹۳	۱۰۰۰۵۱۴	۶۳۰۹۴۳
اردبیل	۲۷۹۰۴۲۲	۴۹۰۵۷۰	۷۹۰۰۲۵	۱۰۲۰۰۸۰	۴۸۰۷۴۷
اصفهان	۷۰۱۰۳۰۶۱۵	۱۰۵۷۸۰۴۸۷	۲۰۲۱۹۰۶۵۸	۱۰۸۴۷۰۶۲۳	۱۰۴۵۷۰۸۴۷
البرز	۵۵۰۵۰۹	۷۰۴۷۰	۲۱۰۰۵۰	۲۰۰۱۲۰	۶۰۸۶۹
ایلام	۷۴۰۱۶۰	۱۷۰۷۵۸	۲۱۰۰۶۰۹	۱۷۰۴۸۲	۱۷۰۳۱۱
بوشهر	۲۰۶۰۸۱۷	۶۷۰۸۰۵	۴۵۰۰۵۶	۵۱۰۴۲۴	۴۲۰۵۳۲
تهران	۶۷۸۰۴۷۶	۱۸۱۰۲۱۵	۲۲۱۰۳۵۹	۱۸۲۰۵۴۱	۹۳۰۳۶۱
چهارمحال و بختیاری	۵۲۹۰۷۳۰	۱۲۶۰۶۱۹	۱۶۷۰۶۰۰	۱۴۴۰۹۹۵	۹۰۰۵۱۶
خراسان جنوبی	۴۲۸۰۷۰۲	۸۴۰۴۶۲	۱۴۷۰۲۶۹	۱۳۱۰۶۷۸	۶۵۰۲۹۳
خراسان رضوی	۱۰۲۷۷۰۶۹۲	۱۷۰۰۱۲۲	۲۶۷۰۱۸۷	۴۲۵۰۰۵۳	۴۱۵۰۳۳۰
خراسان شمالی	۳۰۲۰۸۲۲	۵۸۰۰۶۳	۹۷۰۹۹۹	۸۸۰۶۸۳	۵۸۰۰۷۷
خوزستان	۲۰۳۷۱۰۲۹۰	۶۹۹۰۲۹۴	۶۴۷۰۳۹۳	۵۹۹۰۸۳۰	۴۲۴۰۷۷۳
زنجان	۸۶۰۹۸۰	۱۸۰۰۷۰	۲۸۰۲۹۱	۲۸۰۸۴۶	۱۱۰۷۷۳
سمنان	۵۳۶۰۰۸۱	۱۱۲۰۵۸۲	۲۲۷۰۸۳۷	۱۴۷۰۱۳۵	۴۸۰۵۲۷
سیستان و بلوچستان	۲۷۰۵۹۱	۵۰۰۴۰۳	۲۰۰۲۲	۲۰۷۲۷	۱۷۰۴۳۹
فارس	۵۰۴۴۰۳۴۴	۱۰۴۵۲۰۴۱۴	۱۰۴۸۸۰۱۲۲	۱۰۳۵۳۰۸۷۵	۱۰۱۴۵۰۹۳۳
قزوین	۱۸۹۰۴۵۲	۲۰۰۷۳۵	۵۸۰۱۰۵	۷۲۰۴۱۹	۳۸۰۱۹۳
قم	۲۰۱۷۱۰۸۷۵	۵۵۲۰۵۷۵	۵۲۳۰۶۰۰	۴۹۳۰۸۰۰	۶۰۰۱۹۰۰
کردستان	۲۶۰۰۳۳۹	۵۸۰۵۷۷	۸۳۰۸۷۰	۸۲۰۵۶۲	۳۵۰۳۳۰
کرمان	۱۰۸۸۱۰۳۹۲	۵۲۰۰۲۵۰	۵۱۶۰۰۴۸	۴۷۰۰۰۶۴	۳۷۵۰۰۳۰
کرمانشاه	۲۹۴۰۳۷۸	۶۹۰۰۷۴	۸۴۰۴۴۷	۹۰۰۷۲۳	۵۰۰۱۳۴
کهگیلویه و بویر احمد	۴۸۰۰۵۸۰	۱۳۳۰۸۴۱	۱۶۵۰۵۷۵	۱۰۷۰۹۵۸	۷۳۰۲۰۶
گلستان	۳۹۲۰۵۰۶	۸۴۰۹۵۵	۹۷۰۵۸۰	۸۸۰۵۵۹	۱۲۱۰۴۱۲
گیلان	۱۰۲۰۷۰۴۸۶	۲۱۸۰۰۴۱	۳۴۹۰۲۹۷	۳۷۳۰۱۸۰	۲۶۶۰۹۶۸
لرستان	۸۴۱۰۳۲۴	۱۶۷۰۳۴۰	۲۵۰۰۸۴۹	۲۵۴۰۹۴۷	۱۶۸۰۱۸۸
مازندران	۷۳۶۰۶۱۷	۱۴۱۰۳۶۰	۲۲۸۰۳۵۸	۲۴۲۰۰۰۳	۱۲۴۰۸۹۶
مرکزی	۸۶۷۰۵۴۹	۱۸۹۰۲۴۲	۲۵۲۰۵۰۴	۲۵۸۰۹۷۰	۱۶۶۰۸۳۳
هرمزگان	۲۴۲۰۶۶۸	۶۰۰۸۶۸	۶۵۰۷۸۲	۵۹۰۹۳۲	۵۶۰۰۸۶
همدان	۷۴۰۰۲۹۵	۱۳۹۰۳۶۵	۲۴۱۰۵۴۰	۲۲۷۰۸۹۰	۱۳۱۰۵۰۰
یزد	۱۰۷۴۷۰۶۲۷	۴۴۵۰۴۹۲	۴۵۹۰۱۲۲	۴۷۲۰۴۰۳	۳۷۰۰۶۱۰

۱۶- وزن لاشه‌های قابل مصرف گاو و گوساله ذبح‌شده در کشتارگاه‌ها به تفکیک فصل و استان: ۱۴۰۲ (کیلوگرم)

استان	کل سال	بهار	تابستان	پاییز	زمستان
کل کشور	۲۵۰٬۶۹۰٬۱۷۹	۶۸۱٬۲۲۲٬۲۰۹	۶۶۴٬۱۶۱٬۱۰۸	۵۹۵٬۱۵۴٬۷۷۷	۵۵۰٬۹۳۶٬۳۸۵
آذربایجان شرقی	۱۶٬۵۴۱٬۰۳۸	۴٬۶۴۹٬۴۱۷	۴٬۱۱۵٬۹۸۵	۴٬۱۰۶٬۲۶۵	۳٬۶۶۹٬۳۷۱
آذربایجان غربی	۱۰٬۱۶۳٬۵۱۲	۲٬۸۶۸٬۱۳۰	۲٬۶۳۷٬۹۴۱	۲٬۴۰۸٬۱۵۳	۲٬۲۴۹٬۲۸۸
اردبیل	۴٬۸۴۸٬۵۴۴	۱٬۳۵۲٬۰۷۷	۱٬۲۷۸٬۰۹۰	۱٬۱۷۷٬۴۶۶	۱٬۰۴۰٬۹۱۱
اصفهان	۱۸٬۸۴۵٬۹۸۲	۴٬۹۶۵٬۷۵۷	۴٬۷۹۸٬۱۰۸	۴٬۶۱۱٬۰۶۵	۴٬۴۷۱٬۰۵۲
البرز	۵۰٬۸۱۶٬۳۸	۱۰٬۲۰۰٬۸۷۳	۱۰٬۳۶۹٬۲۰۵	۱۰٬۲۶۵٬۴۸۰	۱۰٬۲۴۶٬۰۸۰
ایلام	۴۲۸٬۰۵۵	۱۳۴٬۰۷۴	۱۰۶٬۰۴۹	۹۴٬۳۵۲	۹۳٬۵۸۰
بوشهر	۷۸۲٬۵۱۳	۲۶۵٬۲۹۳	۱۷۸٬۳۲۸	۱۶۸٬۳۶۷	۱۷۰٬۵۲۵
تهران	۳۶٬۵۵۵٬۱۰۹	۹٬۶۸۵٬۸۸۵	۹٬۱۸۴٬۳۶۶	۹٬۲۱۴٬۴۰۴	۸٬۴۷۰٬۴۵۴
چهارمحال و بختیاری	۱٬۷۳۱٬۳۲۵	۴۵۲٬۹۱۰	۴۴۱٬۶۸۰	۴۵۳٬۸۷۵	۳۸۲٬۸۶۰
خراسان جنوبی	۱٬۱۷۱٬۵۶۶	۳۷۴٬۸۵۶	۲۹۲٬۸۵۵	۲۶۳٬۴۷۷	۲۴۰٬۳۷۸
خراسان رضوی	۲۲٬۳۷۴٬۲۸۷	۶٬۷۰۴٬۵۱۲	۵٬۴۵۵٬۸۷۲	۵٬۲۴۳٬۳۱۲	۴٬۹۷۰٬۵۹۱
خراسان شمالی	۱٬۶۸۸٬۹۶۸	۵۰۳٬۶۸۳	۴۱۹٬۶۹۶	۳۹۲٬۰۴۲	۳۷۳٬۵۴۷
خوزستان	۶٬۱۲۶٬۴۸۵	۱٬۸۲۹٬۲۹۵	۱٬۴۶۵٬۲۷۰	۱٬۴۸۲٬۶۹۰	۱٬۳۴۹٬۲۳۰
زنجان	۳٬۹۹۴٬۸۸۰	۱٬۰۳۹٬۳۴۰	۱٬۰۹۰٬۳۳۰	۹۵۷٬۹۳۵	۹۰۷٬۲۷۵
سمنان	۱٬۸۴۴٬۷۸۲	۵۳۷٬۳۹۶	۵۱۵٬۱۴۲	۴۲۶٬۶۹۰	۳۶۵٬۵۵۴
سیستان و بلوچستان	۱۶٬۶۷۸٬۰۲۹	۳٬۴۳۷٬۲۳۹	۶٬۱۱۵٬۰۴۸	۳٬۲۵۳٬۲۲۹	۳٬۸۷۲٬۵۱۳
فارس	۱۳٬۳۸۶٬۵۴۲	۴٬۰۱۲٬۵۲۶	۳٬۴۰۸٬۵۵۷	۳٬۰۳۵٬۰۲۷	۲٬۹۳۰٬۴۳۲
قزوین	۱۳٬۳۲۵٬۴۹۶	۳٬۷۰۷٬۱۵۸	۳٬۶۵۷٬۰۸۰	۳٬۲۵۳٬۷۴۹	۲٬۷۰۷٬۵۰۹
قم	۴٬۱۱۰٬۷۴۰	۱٬۰۳۳٬۲۷۰	۹۵۵٬۵۵۰	۱٬۰۱۲٬۰۹۰	۱٬۱۰۹٬۸۳۰
کردستان	۵٬۹۶۸٬۳۱۸	۱٬۷۷۳٬۵۵۶	۱٬۴۹۵٬۶۹۷	۱٬۳۹۲٬۹۷۶	۱٬۳۰۶٬۰۸۹
کرمان	۶٬۸۷۰٬۶۹۰	۲٬۰۰۳٬۱۴۳	۱٬۷۱۷٬۰۵۶	۱٬۶۴۹٬۱۹۴	۱٬۵۰۱٬۲۹۷
کرمانشاه	۵٬۳۷۶٬۶۹۴	۱٬۴۷۹٬۲۳۷	۱٬۴۷۱٬۱۹۲	۱٬۲۷۲٬۹۱۷	۱٬۱۵۳٬۳۴۸
کهگیلویه و بویر احمد	۴۳۱٬۸۷۲	۱۲۱٬۰۷۰	۱۲۵٬۶۵۰	۹۰٬۴۳۲	۹۴٬۷۲۰
گلستان	۳٬۶۶۰٬۵۹۵	۱٬۰۳۹٬۹۰۹	۹۵۵٬۰۵۷	۸۴۵٬۹۹۹	۸۱۹٬۶۳۰
گیلان	۱۸٬۳۱۷٬۰۴۵	۵٬۵۲۴٬۳۴۱	۵٬۰۴۴٬۹۳۲	۴٬۰۹۵٬۷۹۱	۳٬۶۵۱٬۹۸۱
لرستان	۶٬۳۵۱٬۳۲۲	۱٬۸۰۹٬۱۱۸	۱٬۶۵۵٬۷۲۳	۱٬۴۹۵٬۸۲۸	۱٬۳۹۰٬۶۵۳
مازندران	۸٬۵۰۵٬۴۱۱	۲٬۳۸۲٬۴۱۸	۲٬۳۷۷٬۴۴۲	۲٬۰۱۳٬۴۷۸	۱٬۷۳۲٬۰۷۳
مرکزی	۵٬۵۵۷٬۸۲۹	۱٬۳۴۶٬۲۲۶	۱٬۴۳۶٬۹۵۷	۱٬۴۴۰٬۸۳۱	۱٬۳۳۳٬۸۱۵
هرمزگان	۲٬۰۸۰٬۶۹۵	۴۶۰٬۷۵۲	۵۴۴٬۷۲۷	۵۵۱٬۹۷۴	۵۲۳٬۲۴۲
همدان	۴٬۵۹۹٬۳۳۵	۱٬۱۷۳٬۸۶۰	۱٬۲۵۲٬۸۲۰	۱٬۰۷۱٬۷۷۰	۱٬۱۰۰٬۸۸۵
یزد	۳٬۲۹۰٬۸۸۲	۹۵۴٬۸۸۸	۸۵۳٬۷۰۳	۷۷۴٬۶۱۹	۷۰۷٬۶۷۲

۱۷- وزن لاشه‌های قابل مصرف گاو میش و بچه گاو میش ذبح شده در کشتارگاه‌ها به تفکیک فصل و استان: ۱۴۰۲ (کیلوگرم)

استان	کل سال	بهار	تابستان	پاییز	زمستان
کل کشور	۵۰۲۱۸۶۰۴	۱۰۴۵۵۹۳۷	۱۰۳۰۹۸۳۴	۱۰۲۴۱۷۰۰	۱۰۲۱۱۰۱۳۳
آذربایجان شرقی	۹۵۴۵۶۲	۲۶۹۸۳۲	۲۱۷۸۵۳	۲۲۹۸۸۵	۲۳۶۹۹۲
آذربایجان غربی	۵۸۴۵۸۴	۱۲۵۳۹۱	۱۲۹۱۹۵	۱۶۹۲۷۸	۱۶۰۷۲۰
اردبیل	۳۵۳۲۴۵	۸۸۶۳۰	۷۴۳۶۰	۸۰۴۳۰	۱۰۹۸۲۵
اصفهان	۱۳۴۳۰	۰	۰	۴۳۴۰	۹۰۹۰
البرز	۰	۰	۰	۰	۰
ایلام	۰	۰	۰	۰	۰
بوشهر	۰	۰	۰	۰	۰
تهران	۰	۰	۰	۰	۰
چهارمحال و بختیاری	۰	۰	۰	۰	۰
خراسان جنوبی	۰	۰	۰	۰	۰
خراسان رضوی	۰	۰	۰	۰	۰
خراسان شمالی	۰	۰	۰	۰	۰
خوزستان	۲۹۱۷۵۲۰	۸۷۲۲۱۰	۷۷۶۱۲۰	۶۶۶۵۷۰	۶۰۲۶۲۰
زنجان	۰	۰	۰	۰	۰
سمنان	۰	۰	۰	۰	۰
سیستان و بلوچستان	۰	۰	۰	۰	۰
فارس	۸۶۸۳۵	۲۳۶۷۰	۱۹۰۲۰	۱۷۵۹۵	۲۶۵۵۰
قزوین	۰	۰	۰	۰	۰
قم	۰	۰	۰	۰	۰
کردستان	۰	۰	۰	۰	۰
کرمان	۰	۰	۰	۰	۰
کرمانشاه	۰	۰	۰	۰	۰
کهگیلویه و بویر احمد	۰	۰	۰	۰	۰
گلستان	۱۵۰	۱۵۰	۰	۰	۰
گیلان	۲۹۶۳۸۹	۷۳۱۰۵	۸۹۸۸۶	۷۰۱۰۲	۶۳۲۹۶
لرستان	۰	۰	۰	۰	۰
مازندران	۰	۰	۰	۰	۰
مرکزی	۰	۰	۰	۰	۰
هرمزگان	۱۰۹۲۹	۱۰۹۲۹	۰	۰	۰
همدان	۰	۰	۰	۰	۰
یزد	۹۹۶۰	۱۰۲۰	۳۴۰۰	۳۵۰۰	۲۰۴۰

۱۸- وزن لاشه‌های قابل مصرف شتر و بجه‌شتر ذبح‌شده در کشتارگاه‌ها به تفکیک فصل و استان: ۱۴۰۲ (کیلوگرم)

استان	کل سال	بهار	تابستان	پاییز	زمستان
کل کشور	۶۰۷۷۱۰۴۵۵	۱۰۱۲۴۰۹۶۰	۱۰۶۱۸۰۸۹	۱۰۹۵۴۰۲۳۸	۲۰۰۷۴۰۱۶۸
آذربایجان شرقی	۱۶۸۳۹	۱۰۹۱۲	۴۰۸۴۲	۳۷۸۸۹	۶۲۹۶
آذربایجان غربی	۱۶۴۵۰	۰	۲۰۶۰۰	۶۰۹۵۰	۶۰۹۰۰
اردبیل	۷۶۲	۰	۰	۷۶۲	۰
اصفهان	۷۹۱۰۱۷۶	۱۲۷۰۸۶	۱۶۴۰۹۸۳	۲۳۵۰۵۷۲	۲۶۳۰۵۳۵
البرز	۰	۰	۰	۰	۰
ایلام	۰	۰	۰	۰	۰
بوشهر	۴۲۹۷	۴۳۵	۷۷۶	۱۰۲۲۲	۱۰۸۶۴
تهران	۹۴۳۰	۴۰۹۳۰	۱۰۵۳۰	۲۰۹۷۰	۰
چهارمحال و بختیاری	۳۰۴۱۰	۳۷۰۰	۶۰۷۶۰	۹۰۴۵۰	۱۰۰۵۰۰
خراسان جنوبی	۱۴۹۰۴۱۲	۳۵۰۵۲	۳۸۰۷۲۴	۳۹۰۵۰۰	۳۶۰۱۳۵
خراسان رضوی	۳۰۵۰۵۰۹	۵۶۰۹۹۳	۶۵۰۷۵۳	۱۰۰۰۸۲۹	۸۱۰۹۳۴
خراسان شمالی	۱۵۶۱۷	۳۰۴۴۷	۲۰۸۳۱	۴۰۲۶۲	۵۰۰۷۷
خوزستان	۱۶۴۰۵	۳۰۲۸۵	۶۰۵۵۰	۳۰۳۶۰	۳۰۲۱۰
زنجان	۰	۰	۰	۰	۰
سمنان	۱۲۵۰۱۶۵	۲۲۰۲۷۱	۲۹۰۹۴۰	۳۸۰۵۴۵	۳۴۰۴۰۹
سیستان و بلوچستان	۲۷۵۹۰۴۸۵	۴۳۵۰۶۳۱	۶۵۷۰۰۷۰	۷۲۵۰۹۳۱	۹۴۰۰۸۵۳
فارس	۳۷۱۰۳۰۱	۶۷۰۶۵۷	۹۸۰۶۶۴	۱۲۷۰۶۵۶	۷۷۰۳۲۴
قزوین	۵۵۴۵	۹۰۰	۲۰۲۸۰	۱۰۵۷۰	۷۹۵
قم	۳۷۶۲۰	۵۵۰۰	۷۰۴۸۰	۹۰۲۰	۱۵۰۶۲۰
کردستان	۰	۰	۰	۰	۰
کرمان	۱۰۰۲۰۸۲۷	۱۷۷۰۱۲۷	۲۹۹۰۱۶۳	۳۴۸۰۹۹۴	۲۷۷۰۵۴۳
کرمانشاه	۱۸۰	۱۸۰	۰	۰	۰
کهگیلویه و بویر احمد	۰	۰	۰	۰	۰
گلستان	۴۲۵۰۰	۱۳۰۴۳۰	۷۰۹۵۰	۹۳۰۰	۱۱۰۸۲۰
گیلان	۰	۰	۰	۰	۰
لرستان	۰	۰	۰	۰	۰
مازندران	۰	۰	۰	۰	۰
مرکزی	۶۰۰	۰	۳۰۰	۳۰۰	۰
هرمزگان	۱۵۵۰۹۲۷	۲۶۰۵۶۸	۳۰۰۴۶۸	۴۴۰۵۵۶	۵۴۰۳۳۵
همدان	۰	۰	۰	۰	۰
یزد	۸۱۳۰۹۹۸	۱۳۸۰۸۵۵	۱۸۹۰۴۲۵	۲۳۹۰۷۰۰	۲۴۶۰۰۱۸

۱۹- میانگین وزن لاشه‌های قابل مصرف گوسفند و بره ذبح‌شده در کشتارگاه‌ها به تفکیک فصل و استان: ۱۴۰۲ (کیلوگرم)

استان	کل سال	بهار	تابستان	پاییز	زمستان
کل کشور	۱۹,۶۵	۱۹,۰۶	۱۹,۳۱	۲۰,۱۳	۲۰,۴۰
آذربایجان شرقی	۲۰,۰۳	۲۰,۰۲	۱۹,۹۵	۲۰,۱۳	۲۰,۰۲
آذربایجان غربی	۲۲,۵۸	۲۴,۱۸	۲۲,۲۲	۲۲,۰۷	۲۱,۰۳
اردبیل	۲۱,۵۳	۲۱,۵۹	۲۱,۵۴	۲۱,۴۹	۲۱,۴۷
اصفهان	۱۹,۴۰	۱۹,۰۹	۱۹,۳۶	۱۹,۳۸	۱۹,۸۵
البرز	۱۶,۰۹	۱۶,۱۱	۱۶,۰۶	۱۶,۰۸	۱۶,۱۳
ایلام	۲۰,۶۲	۲۰,۶۹	۲۰,۴۰	۲۰,۹۹	۲۰,۳۸
بوشهر	۱۹,۰۱	۱۸,۰۷	۱۸,۹۳	۱۹,۵۸	۲۰,۴۵
تهران	۱۴,۹۷	۱۴,۹۷	۱۴,۹۵	۱۵,۰۵	۱۴,۹۳
چهارمحال و بختیاری	۲۰,۷۷	۲۰,۷۴	۲۰,۷۷	۲۰,۸۲	۲۰,۷۶
خراسان جنوبی	۲۳,۴۱	۲۲,۲۰	۲۱,۸۴	۲۳,۸۶	۲۶,۱۹
خراسان رضوی	۲۵,۰۷	۲۲,۴۷	۲۲,۹۷	۲۶,۸۵	۲۹,۳۷
خراسان شمالی	۲۱,۱۷	۱۹,۴۶	۲۰,۴۶	۲۴,۱۰	۲۲,۳۶
خوزستان	۱۴,۳۴	۱۴,۳۸	۱۴,۲۴	۱۴,۴۸	۱۴,۲۶
زنجان	۲۰,۹۸	۲۰,۴۴	۲۰,۶۵	۲۱,۳۶	۲۱,۶۴
سمنان	۱۸,۶۹	۱۸,۶۵	۱۸,۷۳	۱۸,۵۶	۱۸,۸۴
سیستان و بلوچستان	۱۶,۳۹	۱۱,۶۲	۱۵,۰۶	۱۳,۸۸	۱۸,۲۶
فارس	۱۹,۰۰	۱۹,۰۸	۱۸,۹۷	۱۸,۹۲	۱۹,۰۱
قزوین	۱۵,۹۶	۱۵,۹۶	۱۵,۹۱	۱۶,۰۰	۱۵,۹۷
قم	۲۵,۰۰	۲۵,۰۰	۲۵,۰۰	۲۵,۰۰	۲۵,۰۰
کردستان	۲۴,۲۸	۲۳,۳۳	۲۳,۳۲	۲۴,۲۷	۲۶,۸۳
کرمان	۱۷,۹۸	۱۸,۶۰	۱۷,۷۹	۱۷,۷۱	۱۷,۷۲
کرمانشاه	۱۷,۹۱	۱۷,۳۶	۱۷,۶۳	۱۸,۱۶	۱۸,۹۰
کهگیلویه و بویر احمد	۱۸,۶۰	۱۸,۹۴	۱۸,۶۰	۱۸,۴۵	۱۸,۲۰
گلستان	۱۷,۵۸	۱۷,۴۶	۱۷,۶۴	۱۷,۸۱	۱۷,۴۹
گیلان	۲۰,۶۸	۲۰,۳۵	۱۹,۵۸	۲۱,۶۳	۲۱,۷۳
لرستان	۱۹,۴۸	۱۹,۵۱	۱۹,۵۵	۱۹,۳۸	۱۹,۴۵
مازندران	۱۷,۱۰	۱۷,۱۸	۱۷,۱۳	۱۷,۰۶	۱۶,۹۴
مرکزی	۱۹,۶۳	۱۹,۴۴	۱۹,۸۳	۱۹,۶۶	۱۹,۶۰
هرمزگان	۱۵,۰۵	۱۳,۲۲	۱۶,۶۶	۱۶,۸۱	۱۳,۷۵
همدان	۲۰,۰۰	۲۰,۰۰	۱۹,۹۳	۲۰,۰۶	۲۰,۰۲
یزد	۲۲,۷۷	۲۲,۹۵	۲۳,۶۱	۲۲,۲۵	۲۲,۲۰

۲۰- میانگین وزن لاشه‌های قابل مصرف بز و بزغاله ذبح‌شده در کشتارگاه‌ها به تفکیک فصل و استان: ۱۴۰۲ (کیلوگرم)

استان	کل سال	بهار	تابستان	پاییز	زمستان
کل کشور	۱۵,۶۲	۱۵,۳۵	۱۵,۵۰	۱۵,۶۸	۱۶,۰۳
آذربایجان شرقی	۱۸,۶۳	۱۸,۷۷	۱۸,۴۱	۱۸,۶۱	۱۸,۷۵
آذربایجان غربی	۱۹,۵۹	۱۹,۷۶	۱۹,۵۵	۱۹,۴۳	۱۹,۷۲
اردبیل	۱۵,۶۲	۱۵,۳۸	۱۵,۷۰	۱۵,۷۱	۱۵,۵۴
اصفهان	۱۴,۳۴	۱۴,۱۴	۱۴,۶۹	۱۴,۳۵	۱۴,۰۳
البرز	۱۵,۰۸	۱۵,۳۱	۱۵,۰۱	۱۵,۰۱	۱۵,۲۰
ایلام	۱۵,۹۸	۱۵,۸۴	۱۶,۷۴	۱۵,۸۴	۱۵,۴۰
بوشهر	۱۴,۷۴	۱۳,۸۱	۱۳,۷۸	۱۶,۲۶	۱۵,۸۳
تهران	۱۲,۶۲	۱۲,۳۳	۱۲,۵۶	۱۲,۹۱	۱۲,۷۷
چهارمحال و بختیاری	۱۵,۹۴	۱۶,۱۰	۱۵,۸۸	۱۵,۶۱	۱۶,۳۵
خراسان جنوبی	۱۶,۹۲	۱۷,۴۰	۱۶,۹۱	۱۶,۶۷	۱۶,۸۵
خراسان رضوی	۱۹,۵۶	۱۹,۵۴	۱۸,۹۷	۱۹,۳۷	۲۰,۱۶
خراسان شمالی	۱۴,۸۶	۱۴,۸۸	۱۴,۲۵	۱۵,۲۳	۱۵,۳۶
خوزستان	۱۲,۳۵	۱۲,۴۰	۱۲,۲۰	۱۲,۴۹	۱۲,۲۸
زنجان	۱۷,۳۲	۱۷,۵۳	۱۷,۳۱	۱۷,۲۷	۱۷,۱۴
سمنان	۱۲,۶۴	۱۳,۱۷	۱۲,۶۵	۱۲,۳۴	۱۲,۳۸
سیستان و بلوچستان	۱۶,۰۰	۱۴,۳۳	۱۶,۴۴	۱۵,۴۹	۱۶,۶۴
فارس	۱۵,۹۰	۱۵,۸۱	۱۵,۹۰	۱۵,۹۸	۱۵,۹۳
قزوین	۱۵,۰۷	۱۴,۲۶	۱۵,۱۷	۱۴,۹۲	۱۵,۶۹
قم	۲۵,۰۰	۲۵,۰۰	۲۵,۰۰	۲۵,۰۰	۲۵,۰۰
کردستان	۱۶,۷۹	۱۶,۸۱	۱۶,۷۷	۱۶,۷۷	۱۶,۸۷
کرمان	۱۵,۱۵	۱۵,۲۲	۱۵,۱۳	۱۵,۰۹	۱۵,۱۳
کرمانشاه	۱۶,۰۱	۱۵,۰۹	۱۵,۸۹	۱۶,۳۸	۱۶,۹۴
کهگیلویه و بویر احمد	۱۳,۲۴	۱۳,۱۵	۱۳,۴۸	۱۳,۱۲	۱۳,۰۳
گلستان	۱۵,۹۷	۱۳,۹۲	۱۴,۰۴	۱۶,۷۱	۱۹,۵۰
گیلان	۱۶,۳۵	۱۶,۳۸	۱۶,۵۲	۱۶,۰۱	۱۶,۵۸
لرستان	۱۵,۰۵	۱۵,۲۵	۱۵,۰۷	۱۴,۹۷	۱۴,۹۳
مازندران	۱۴,۲۵	۱۴,۸۸	۱۴,۱۸	۱۴,۰۷	۱۴,۰۳
مرکزی	۱۴,۷۹	۱۴,۶۷	۱۴,۷۱	۱۴,۷۰	۱۵,۱۹
هرمزگان	۱۳,۱۰	۱۳,۱۹	۱۳,۰۰	۱۳,۳۸	۱۲,۸۲
همدان	۲۰,۰۲	۱۹,۹۹	۲۰,۰۰	۲۰,۰۸	۲۰,۰۰
یزد	۱۸,۶۳	۱۶,۷۴	۱۸,۹۸	۱۹,۱۰	۲۰,۳۰

۲۱- میانگین وزن لاشه‌های قابل مصرف گاو و گوساله ذبح‌شده در کشتارگاه‌ها به تفکیک فصل و استان: ۱۴۰۲ (کیلوگرم)

استان	کل سال	بهار	تابستان	پاییز	زمستان
کل کشور	۲۱۵,۱۶	۲۱۷,۲۳	۲۱۳,۹۴	۲۱۴,۵۹	۲۱۴,۷۱
آذربایجان شرقی	۲۱۶,۳۷	۲۱۸,۸۹	۲۱۳,۹۱	۲۱۵,۵۵	۲۱۶,۹۴
آذربایجان غربی	۲۱۷,۶۷	۲۱۴,۰۱	۲۱۷,۵۶	۲۲۴,۴۱	۲۱۵,۵۷
اردبیل	۱۸۲,۳۷	۱۸۲,۷۹	۱۸۰,۶۲	۱۸۴,۵۳	۱۸۱,۵۶
اصفهان	۲۶۱,۵۲	۲۶۶,۴۳	۲۶۲,۴۹	۲۵۸,۰۹	۲۵۸,۷۳
البرز	۲۷۲,۰۱	۲۶۹,۳۱	۲۷۴,۳۹	۲۷۳,۰۹	۲۷۰,۹۵
ایلام	۲۰۶,۱۹	۲۱۸,۰۱	۱۹۶,۰۲	۲۰۴,۲۳	۲۰۴,۳۲
بوشهر	۲۱۳,۵۷	۲۱۳,۶۰	۲۱۵,۳۷	۲۰۸,۳۸	۲۱۶,۹۵
تهران	۱۷۵,۷۹	۱۷۵,۴۲	۱۷۵,۳۹	۱۷۶,۱۸	۱۷۶,۲۵
چهارمحال و بختیاری	۱۹۹,۶۲	۱۹۹,۸۷	۱۹۹,۷۶	۱۹۸,۹۸	۱۹۹,۹۳
خراسان جنوبی	۲۷۵,۶۶	۲۷۹,۳۳	۲۷۶,۲۸	۲۶۷,۷۶	۲۷۸,۲۲
خراسان رضوی	۲۶۵,۱۰	۲۶۴,۱۲	۲۵۸,۲۳	۲۶۸,۷۱	۲۷۰,۵۱
خراسان شمالی	۲۴۴,۷۱	۲۳۵,۹۲	۲۳۸,۸۷	۲۵۰,۹۹	۲۵۷,۹۷
خوزستان	۱۵۵,۴۴	۱۵۷,۹۴	۱۵۴,۷۶	۱۵۶,۴۵	۱۵۱,۸۰
زنجان	۲۳۳,۲۰	۲۳۱,۸۹	۲۳۳,۲۳	۲۳۳,۷۰	۲۳۴,۱۴
سمنان	۲۳۶,۴۸	۲۳۵,۲۹	۲۳۶,۲۰	۲۳۶,۹۲	۲۳۸,۱۵
سیستان و بلوچستان	۲۱۳,۶۷	۲۳۷,۷۶	۲۱۶,۸۲	۲۰۵,۴۵	۱۹۷,۹۸
فارس	۲۵۶,۱۸	۲۶۱,۱۶	۲۶۱,۴۵	۲۵۴,۹۶	۲۴۵,۲۲
قزوین	۲۷۹,۴۱	۲۷۱,۸۳	۲۸۸,۳۰	۲۷۹,۶۰	۲۷۸,۲۱
قم	۲۹۰,۰۰	۲۹۰,۰۰	۲۹۰,۰۰	۲۹۰,۰۰	۲۹۰,۰۰
کردستان	۲۱۲,۶۱	۲۱۰,۰۴	۲۰۴,۴۴	۲۱۴,۰۱	۲۲۵,۰۷
کرمان	۲۱۷,۳۰	۲۳۴,۳۱	۲۰۹,۷۸	۲۱۰,۷۳	۲۱۲,۷۱
کرمانشاه	۱۹۱,۷۶	۱۹۱,۸۶	۱۹۱,۹۹	۱۹۱,۴۲	۱۹۱,۷۱
کهگیلویه و بویر احمد	۲۴۰,۰۶	۲۳۷,۸۶	۲۴۰,۷۱	۲۴۰,۵۱	۲۴۱,۶۳
گلستان	۲۲۰,۵۲	۲۱۵,۷۰	۲۲۱,۴۴	۲۲۸,۰۳	۲۱۸,۲۲
گیلان	۱۹۷,۷۰	۲۰۱,۲۷	۱۹۲,۰۰	۱۹۵,۰۶	۲۰۳,۶۷
لرستان	۱۹۶,۰۴	۱۹۸,۴۶	۱۹۴,۷۰	۱۹۵,۱۰	۱۹۵,۵۶
مازندران	۱۶۸,۷۱	۱۶۸,۷۱	۱۶۸,۰۶	۱۶۷,۸۷	۱۷۰,۶۱
مرکزی	۲۴۰,۳۴	۲۳۶,۹۷	۲۳۳,۵۰	۲۴۷,۱۸	۲۴۴,۲۴
هرمزگان	۱۷۵,۷۸	۱۵۹,۴۳	۱۶۹,۸۰	۱۸۰,۷۴	۱۹۴,۸۸
همدان	۱۹۹,۸۱	۱۹۹,۶۴	۱۹۹,۹۷	۱۹۹,۹۹	۱۹۹,۶۵
یزد	۳۰۹,۱۵	۳۲۴,۲۴	۳۱۱,۳۴	۳۰۳,۵۳	۲۹۴,۱۳

۲۲- میانگین وزن لاشه‌های قابل مصرف گاو میش و بچه گاو میش ذبح شده در کشتارگاه‌ها به تفکیک فصل و استان: ۱۴۰۲ (کیلوگرم)

استان	کل سال	بهار	تابستان	پاییز	زمستان
کل کشور	۲۰۰/۵۸	۲۰۰/۲۴	۱۹۸/۰۱	۲۰۳/۰۲	۲۰۱/۳۵
آذربایجان شرقی	۲۰۱/۹۰	۲۰۲/۲۷	۱۹۶/۸۰	۲۰۳/۶۲	۲۰۴/۶۶
آذربایجان غربی	۲۱۳/۱۲	۱۹۱/۱۴	۲۱۰/۷۶	۲۲۳/۹۱	۲۲۳/۸۴
اردبیل	۱۷۴/۱۸	۱۷۶/۹۱	۱۷۴/۱۵	۱۷۳/۳۴	۱۷۲/۶۸
اصفهان	۲۳۹/۸۲	۰	۰	۲۲۸/۴۲	۲۴۵/۶۸
البرز	۰	۰	۰	۰	۰
ایلام	۰	۰	۰	۰	۰
بوشهر	۰	۰	۰	۰	۰
تهران	۰	۰	۰	۰	۰
چهارمحال و بختیاری	۰	۰	۰	۰	۰
خراسان جنوبی	۰	۰	۰	۰	۰
خراسان رضوی	۰	۰	۰	۰	۰
خراسان شمالی	۰	۰	۰	۰	۰
خوزستان	۲۰۳/۰۴	۲۰۴/۶۰	۲۰۰/۲۴	۲۰۴/۱۶	۲۰۳/۲۴
زنجان	۰	۰	۰	۰	۰
سمنان	۰	۰	۰	۰	۰
سیستان و بلوچستان	۰	۰	۰	۰	۰
فارس	۲۱۶/۰۱	۲۲۷/۶۰	۲۲۳/۷۶	۲۱۷/۲۲	۲۰۱/۱۴
قزوین	۰	۰	۰	۰	۰
قم	۰	۰	۰	۰	۰
کردستان	۰	۰	۰	۰	۰
کرمان	۰	۰	۰	۰	۰
کرمانشاه	۰	۰	۰	۰	۰
کهگیلویه و بویر احمد	۰	۰	۰	۰	۰
گلستان	۱۵۰/۰۰	۱۵۰/۰۰	۰	۰	۰
گیلان	۱۷۹/۸۵	۱۸۴/۱۴	۱۸۰/۸۶	۱۷۹/۲۹	۱۷۴/۳۷
لرستان	۰	۰	۰	۰	۰
مازندران	۰	۰	۰	۰	۰
مرکزی	۰	۰	۰	۰	۰
هرمزگان	۱۶۰/۷۵	۱۶۰/۷۵	۰	۰	۰
همدان	۰	۰	۰	۰	۰
یزد	۳۳۲/۰۰	۳۴۰/۰۰	۳۴۰/۰۰	۳۱۸/۱۸	۳۴۰/۰۰

۲۳- میانگین وزن لاشه‌های قابل مصرف شتر و بجه‌شتر ذبح‌شده در کشتارگاه‌ها به تفکیک فصل و استان: ۱۴۰۲ (کیلوگرم)

استان	کل سال	بهار	تابستان	پاییز	زمستان
کل کشور	۱۹۴/۶۶	۱۹۴/۰۳	۱۹۵/۷۵	۱۹۲/۹۵	۱۹۵/۷۹
آذربایجان شرقی	۲۸۵/۴۱	۲۳۹/۰۰	۳۰۲/۶۳	۲۲۲/۸۸	۳۴۹/۷۸
آذربایجان غربی	۱۸۴/۸۳	۰	۲۶۰/۰۰	۱۲۴/۱۱	۳۰۰/۰۰
اردبیل	۱۹۰/۵۰	۰	۰	۱۹۰/۵۰	۰
اصفهان	۲۳۲/۴۹	۲۱۳/۹۵	۲۱۰/۴۴	۲۱۹/۵۵	۲۷۶/۸۲
البرز	۰	۰	۰	۰	۰
ایلام	۰	۰	۰	۰	۰
بوشهر	۱۳۰/۲۱	۱۴۵/۰۰	۱۱۰/۸۶	۱۵۲/۷۵	۱۲۴/۲۷
تهران	۱۶۸/۳۹	۱۷۰/۰۰	۱۷۰/۰۰	۱۶۵/۰۰	۰
چهارمحال و بختیاری	۱۶۰/۹۰	۱۵۴/۱۷	۱۵۳/۶۴	۱۶۰/۱۷	۱۶۹/۳۵
خراسان جنوبی	۱۶۲/۴۰	۱۸۹/۴۸	۱۵۸/۷۰	۱۵۸/۰۰	۱۴۹/۹۴
خراسان رضوی	۱۷۴/۰۸	۱۵۸/۷۵	۱۶۹/۰۳	۱۸۳/۳۳	۱۷۹/۲۹
خراسان شمالی	۲۰۸/۲۳	۲۲۹/۸۰	۲۱۷/۷۷	۱۹۳/۷۳	۲۰۳/۰۸
خوزستان	۱۵۱/۹۰	۱۴۹/۳۲	۱۵۲/۳۳	۱۵۲/۷۳	۱۵۲/۸۶
زنجان	۰	۰	۰	۰	۰
سمنان	۱۸۹/۹۳	۱۹۰/۳۵	۱۸۸/۳۰	۱۸۸/۹۵	۱۹۲/۲۳
سیستان و بلوچستان	۲۰۴/۶۹	۲۰۵/۶۸	۲۱۳/۷۵	۲۰۴/۳۷	۱۹۸/۶۲
فارس	۱۶۷/۴۰	۱۷۸/۰۴	۱۷۹/۷۲	۱۷۶/۳۲	۱۳۶/۸۶
قزوین	۲۷۷/۲۵	۳۰۰/۰۰	۲۸۵/۰۰	۲۶۱/۶۷	۲۶۵/۰۰
قم	۲۲۰/۰۰	۲۲۰/۰۰	۲۲۰/۰۰	۲۲۰/۰۰	۲۲۰/۰۰
کردستان	۰	۰	۰	۰	۰
کرمان	۱۶۶/۲۴	۱۶۶/۱۶	۱۶۴/۶۵	۱۶۶/۲۷	۱۶۸/۰۰
کرمانشاه	۱۸۰/۰۰	۱۸۰/۰۰	۰	۰	۰
کهگیلویه و بویر احمد	۰	۰	۰	۰	۰
گلستان	۱۴۹/۱۲	۱۴۹/۲۲	۱۶۲/۲۴	۱۵۰/۰۰	۱۴۰/۷۱
گیلان	۰	۰	۰	۰	۰
لرستان	۰	۰	۰	۰	۰
مازندران	۰	۰	۰	۰	۰
مرکزی	۱۵۰/۰۰	۰	۱۵۰/۰۰	۱۵۰/۰۰	۰
هرمزگان	۱۲۹/۸۳	۱۲۸/۳۵	۱۲۹/۶۵	۱۳۲/۲۱	۱۲۸/۷۶
همدان	۰	۰	۰	۰	۰
یزد	۲۳۷/۹۴	۲۵۱/۵۵	۲۴۲/۸۵	۲۳۴/۵۴	۲۳۰/۵۷

۲۴- تعداد کل کشتار، تعداد و وزن و میانگین وزن لاشه‌های ضبطی، وزن اعضای ضبط‌شده، و وزن کل لاشه‌ها و اعضای ضبط‌شده گوسفند و بره به تفکیک استان: ۱۴۰۲ (رأس - کیلوگرم)

وزن کل لاشه‌ها و اعضای ضبط‌شده	وزن اعضای ضبط‌شده	لاشه‌های ضبطی			تعداد کل کشتار (لاشه‌های قابل مصرف + لاشه‌های ضبطی کلی)	استان
		میانگین وزن لاشه‌ها	وزن	تعداد		
۶۵۳۶۹۳	۳۹۰۵۱۰	۱۹٫۱۵	۲۶۳۰۱۸۳	۱۳۰۷۴۰	۹۰۳۲۸۱۷۰	کل کشور
۳۴۰۶۸۲	۱۵۶۱۷	۱۹٫۳۹	۱۹۰۶۵	۹۸۳	۵۰۸۰۲۲۸	آذربایجان شرقی
۱۰۰۰۶۲	۷۱۳۰	۲۳٫۸۴	۲۹۳۲	۱۲۳	۸۲۰۹۹۰	آذربایجان غربی
۳۱۰۴۳۵	۱۹۷۲۱	۲۰٫۳۰	۱۱۰۷۱۴	۵۷۷	۱۷۳۰۹۸۳	اردبیل
۶۷۰۵۸۳	۲۴۰۵۳۶	۱۸٫۶۲	۴۳۰۴۷	۲۳۱۲	۱۰۵۵۴۰۹۲۰	اصفهان
۳۰۱۰	۲۳۷۳	۱۳٫۲۷	۶۳۷	۴۸	۱۲۷۰۸۳۸	البرز
۶۶۲	۶۵۴	۸٫۰۰	۸	۱	۱۴۰۵۰۰	ایلام
۳۹۷	۰	۲۶٫۴۷	۳۹۷	۱۵	۶۰۵۸۲	بوشهر
۲۰۰۶۷۹	۴۰۸۷۹	۱۴٫۶۰	۱۵۰۸۰۰	۱۰۸۲	۱۰۶۲۱۰۲۲۸	تهران
۱۲۰۰۲۴	۶۰۳۳۴	۲۰٫۱۰	۵۷۹۰	۲۸۸	۱۶۴۰۲۰۸	چهارمحال و بختیاری
۸۷۰	۱۸۰	۲۰٫۲۹	۶۹۰	۳۴	۴۲۰۱۲۲	خراسان جنوبی
۳۳۰۹۵۱	۱۵۰۲۱	۲۰٫۵۱	۱۸۰۹۳۰	۹۲۳	۱۰۵۲۶۰۵۹۰	خراسان رضوی
۱۰۸۹۸	۴۶۵	۲۳٫۱۱	۱۰۴۳۳	۶۲	۶۲۰۶۴۱	خراسان شمالی
۴۰۸۵۶	۲۱۵	۱۴٫۲۴	۴۰۶۴۱	۳۲۶	۳۰۲۰۲۸۹	خوزستان
۷۰۲۴۸	۴۰۵۴۲	۱۹٫۱۹	۲۷۰۰۶	۱۴۱	۲۳۰۱۵۱	زنجان
۱۰۴۰۸	۰	۱۸٫۵۳	۱۰۴۰۸	۷۶	۱۱۷۰۴۵۷	سمنان
۱۹۱	۰	۱۰٫۶۱	۱۹۱	۱۸	۲۰۰۳۸۵	سیستان و بلوچستان
۲۵۰۸۵۰	۱۶۰۳۴۹	۱۷٫۲۷	۹۵۰۱	۵۵۰	۳۲۳۰۷۹۴	فارس
۷۳۰۲	۱۰۱۵۶	۱۴٫۷۷	۶۰۱۴۶	۴۱۶	۱۰۷۰۸۱۲	قزوین
۱۷۲۰۴۲۸	۱۲۰۰۸۰۳	۲۵٫۰۰	۵۱۰۶۲۵	۲۰۶۵	۴۱۸۰۲۹	قم
۱۵۰۶۸۱	۶۷۶۰	۲۶٫۰۱	۸۹۲۱	۳۴۳	۵۰۰۲۹۱	کردستان
۱۰۹۵۴	۱۸۹	۱۵٫۲۲	۱۰۷۶۵	۱۱۶	۱۳۸۰۶۳۸	کرمان
۴۰۲۱۶	۱۰۹۵۰	۱۵٫۵۲	۲۰۲۶۶	۱۴۶	۹۶۰۲۹۶	کرمانشاه
۶۰۲۶۸	۴۰۵۵۲	۱۶٫۹۹	۱۰۷۱۶	۱۰۱	۵۲۰۰۴۹	کهگیلویه و بویر احمد
۸۰۹۲۵	۶۰۷۷۵	۱۹٫۹۱	۲۰۱۵۰	۱۰۸	۳۶۶۰۸۹۵	گلستان
۱۰۰۲۶۳	۳۰۷۸	۱۸٫۰۵	۷۰۱۸۵	۳۹۸	۱۵۴۰۵۶۱	گیلان
۳۴۰۳۵۹	۱۹۰۹۹۱	۱۵٫۱۷	۱۴۰۳۶۸	۹۴۷	۱۷۰۰۶۷۶	لرستان
۳۸۰۵۰۰	۳۴۰۴۵۵	۱۵٫۵۰	۴۰۰۴۵	۲۶۱	۲۹۰۰۲۷۶	مازندران
۱۳۰۶۶۹	۶۰۳۹۴	۱۷٫۱۶	۷۰۲۷۵	۴۲۴	۱۲۱۰۷۷۵	مرکزی
۱۸۵	۱۳۵	۲۵٫۰۰	۵۰	۲	۱۰۰۲۳۸	هرمزگان
۷۹۰۹۰۳	۶۴۰۰۱۴	۲۰٫۰۱	۱۵۰۸۸۹	۷۹۴	۱۵۸۰۰۶۱	همدان
۳۰۲۳۴	۲۰۳۴۲	۱۴٫۸۷	۸۹۲	۶۰	۲۲۴۰۳۶۷	یزد

۲۵- تعداد کل کشتار، تعداد و وزن و میانگین وزن لاشه‌های ضبیطی، وزن اعضای ضبیط‌شده، و وزن کل لاشه‌ها و اعضای ضبیط‌شده بز و بزغاله به تفکیک استان: ۱۴۰۲ (رأس - کیلوگرم)

وزن کل لاشه‌ها و اعضای ضبیط‌شده	وزن اعضای ضبیط‌شده	لاشه‌های ضبیطی			تعداد کل کشتار (لاشه‌های قابل مصرف + لاشه‌های ضبیطی کلی)	استان
		میانگین وزن لاشه‌ها	وزن	تعداد		
۱۰۲۵۰۴	۶۵۰۵۰	۱۵٫۳۱	۳۷۰۴۵۴	۲۰۴۴۷	۲۰۷۹۰۴۳۱	کل کشور
۲۴۶۸	۱۸۳۴	۱۸٫۶۵	۶۳۴	۳۴	۳۵۰۱۸۳	آذربایجان شرقی
۱۰۴۵۴	۱۰۱۸۳	۱۸٫۰۷	۲۷۱	۱۵	۱۷۰۰۲۳	آذربایجان غربی
۳۳۴۶	۲۳۳۸	۱۵٫۰۴	۱۰۰۰۸	۶۷	۱۷۰۹۵۸	اردبیل
۱۱۰۹۶۰	۳۷۲۷	۱۳٫۵۲	۸۲۳۳	۶۰۹	۴۹۵۰۹۰۳	اصفهان
۸	۰	۸٫۰۰	۸	۱	۳۰۶۸۳	البرز
۱۱۴	۱۱۴	۰	۰	۰	۴۰۶۴۰	ایلام
۱۹۱	۰	۱۷٫۳۶	۱۹۱	۱۱	۱۴۰۳۹	بوشهر
۴۱۹	۹	۱۲٫۸۱	۴۱۰	۳۲	۵۳۰۷۹۵	تهران
۳۲۴۲	۲۳۰۷	۱۴٫۸۴	۹۳۵	۶۳	۳۳۰۳۰۴	چهارمحال و بختیاری
۱۱۰	۲۱	۱۲٫۷۱	۸۹	۷	۲۵۰۳۴۷	خراسان جنوبی
۱۸۱۶	۶۱۱	۱۸٫۵۴	۱۲۰۵	۶۵	۶۵۰۳۹۵	خراسان رضوی
۲۵	۴	۱۰٫۵۰	۲۱	۲	۲۰۰۳۸۶	خراسان شمالی
۲۰۱۷۴	۰	۱۲٫۲۱	۲۰۱۷۴	۱۷۸	۱۹۲۰۲۴۲	خوزستان
۱۰۰۰۹	۸۴۶	۱۶٫۳۰	۱۶۳	۱۰	۵۰۰۳۲	زنجان
۲۲	۰	۱۱٫۰۰	۲۲	۲	۴۲۰۴۰۹	سمنان
۰	۰	۰	۰	۰	۱۰۷۲۴	سیستان و بلوچستان
۱۸۰۹۰۱	۱۳۰۷۷۵	۱۴٫۰۸	۵۰۱۲۶	۳۶۴	۳۴۲۰۵۰۱	فارس
۴۲۶	۱۱۴	۸٫۹۱	۳۱۲	۳۵	۱۲۰۶۰۸	قزوین
۲۱۰۳۴۵	۱۴۰۶۱۰	۲۵٫۰۴	۶۰۷۳۵	۲۶۹	۸۷۰۱۴۴	قم
۴۰۱۲۲	۲۰۵۶۵	۱۷٫۹۰	۱۰۵۵۷	۸۷	۱۵۰۵۸۹	کردستان
۸۶۹	۹	۱۰٫۶۲	۸۶۰	۸۱	۱۲۴۰۲۹۵	کرمان
۵۷۱	۳۰۳	۱۴٫۱۱	۲۶۸	۱۹	۱۸۰۴۱۰	کرمانشاه
۴۰۸۵	۲۰۷۶۰	۱۳٫۸۰	۱۰۳۲۵	۹۶	۳۶۰۴۰۷	کهگیلویه و بویر احمد
۵۳۸	۵۱۸	۲۰٫۰۰	۲۰	۱	۲۴۰۵۷۸	گلستان
۲۲۵۴	۷۶۰	۱۶٫۷۹	۱۰۴۹۴	۸۹	۷۳۰۹۵۲	گیلان
۵۰۱۲۰	۳۰۲۶۱	۱۳٫۲۸	۱۰۸۵۹	۱۴۰	۵۶۰۰۶۰	لرستان
۳۳۹۱	۳۰۱۵۳	۱۲٫۵۳	۲۳۸	۱۹	۵۱۰۷۱۸	مازندران
۲۰۴۲۶	۱۰۵۲۰	۱۲٫۷۶	۹۰۶	۷۱	۵۸۰۷۳۶	مرکزی
۳۰۰	۲۶۴	۱۲٫۰۰	۳۶	۳	۱۸۰۵۳۳	هرمزگان
۷۰۹۴۳	۶۰۸۴۳	۲۰٫۰۰	۱۰۱۰۰	۵۵	۳۷۰۰۲۷	همدان
۱۰۸۵۵	۱۶۰۱	۱۱٫۵۵	۲۵۴	۲۲	۹۳۰۸۱۰	یزد

۲۶- تعداد کل کشتار، تعداد و وزن و میانگین وزن لاشه‌های ضبطی، وزن اعضای ضبط‌شده، و وزن کل لاشه‌ها و اعضای ضبط‌شده گاو و گوساله به تفکیک استان: ۱۴۰۲ (رأس - کیلوگرم)

وزن کل لاشه‌ها و اعضای ضبط‌شده	وزن اعضای ضبط‌شده	لاشه‌های ضبطی			تعداد کل کشتار (لاشه‌های قابل مصرف + لاشه‌های ضبطی کلی)	استان
		میانگین وزن لاشه‌ها	وزن	تعداد		
۲۵۰۱۷۴۷	۶۱۳۴۴۷	۲۰۳٫۷۳	۱۱۹۵۳۰۰	۹۳۰۳	۱۰۱۷۴۴۲۳	کل کشور
۱۶۴۰۵۷۲	۴۴۷۹۲	۲۱۳٫۵۱	۱۱۹۰۷۸۰	۵۶۱	۷۷۰۰۸	آذربایجان شرقی
۳۵۷۴۳	۱۱۳۵۰	۲۰۶٫۷۲	۲۴۳۹۳	۱۱۸	۴۶۸۱۰	آذربایجان غربی
۶۹۰۱۷۹	۱۹۶۱۳	۲۲۴٫۲۸	۴۹۵۶۶	۲۲۱	۲۶۸۰۸	اردبیل
۲۹۲۷۶۰	۳۵۷۴۲	۲۵۲٫۴۷	۲۵۷۰۱۸	۱۰۱۸	۷۳۰۸۲	اصفهان
۴۵۶۹۹	۲۰۶۹۱	۱۷۰٫۱۲	۲۵۰۰۸	۱۴۷	۱۸۸۲۹	البرز
۱۰۸۱	۸۰۱	۲۸۰٫۰۰	۲۸۰	۱	۲۰۷۷	ایلام
۲۲۷۵	۰	۲۲۷٫۵۰	۲۲۷۵	۱۰	۳۶۷۴	بوشهر
۳۶۱۳۶۱	۴۸۷۸۶	۱۶۶٫۳۵	۳۱۲۵۷۵	۱۸۷۹	۲۰۹۸۲۱	تهران
۸۵۱۰	۳۹۱۰	۲۰۰٫۰۰	۴۶۰۰	۲۳	۸۶۹۶	چهارمحال و بختیاری
۵۱۵۹	۷۱۹	۲۲۲٫۰۰	۴۴۴۰	۲۰	۴۲۷۰	خراسان جنوبی
۲۳۳۳۵۷	۷۳۴۳۷	۱۷۸٫۴۸	۱۵۹۰۹۲۰	۸۹۶	۸۵۲۹۶	خراسان رضوی
۶۲۰۶	۱۷۵	۲۰۷٫۹۷	۶۰۳۱	۲۹	۶۰۳۱	خراسان شمالی
۱۴۰۱۲۵	۴۶۵	۱۵۱٫۷۸	۱۳۰۶۶۰	۹۰	۳۹۵۰۵	خوزستان
۷۰۸۰۵	۹۴۲۵	۲۱۱٫۶۶	۶۱۳۸۰	۲۹۰	۱۷۴۲۱	زنجان
۱۳۷۴۸	۰	۲۳۳٫۰۲	۱۳۷۴۸	۵۹	۷۸۶۰	سمنان
۴۰۹۷۵	۲۵۶	۲۱۴٫۵۰	۴۷۱۹	۲۲	۷۸۰۷۷	سیستان و بلوچستان
۱۶۷۴۹۶	۷۹۵۶۱	۲۴۵٫۶۳	۸۷۹۳۵	۳۵۸	۵۲۶۱۳	فارس
۲۵۸۶۱۷	۳۹۳۲۷	۲۱۲٫۹۰	۲۱۹۰۲۹۰	۱۰۳۰	۴۸۷۲۲	قزوین
۱۹۹۰۶۱	۵۸۹۸۱	۲۹۰٫۰۲	۱۴۰۰۸۰	۴۸۳	۱۴۶۵۸	قم
۶۳۰۷۰	۱۸۱۱۱	۱۹۲٫۹۶	۴۴۹۵۹	۲۳۳	۲۸۳۰۵	کردستان
۱۲۶۹۰	۱۵۴	۱۹۲٫۸۶	۱۲۵۳۶	۶۵	۳۱۶۸۳	کرمان
۱۸۸۳۵	۶۸۵	۱۹۱٫۰۵	۱۸۰۱۵۰	۹۵	۲۸۱۳۴	کرمانشاه
۵۹۹۵	۲۱۹۵	۱۹۰٫۰۰	۳۸۰۰	۲۰	۱۸۱۹	کهگیلویه و بویر احمد
۴۰۱۰۲	۲۶۰۹	۲۴۸٫۸۳	۱۴۹۳	۶	۱۶۶۰۶	گلستان
۱۱۲۳۲۵	۸۱۰۹	۱۷۳٫۶۹	۱۰۴۲۱۶	۶۰۰	۹۳۲۵۳	گیلان
۶۸۵۱۶	۲۴۵۳۴	۱۶۹٫۱۶	۴۳۹۸۲	۲۶۰	۳۲۶۵۸	لرستان
۷۴۱۶۵	۴۰۷۹۰	۱۷۰٫۲۸	۳۳۳۷۵	۱۹۶	۵۰۶۰۹	مازندران
۹۵۸۴۷	۱۱۴۳۷	۲۳۲٫۵۳	۸۴۴۱۰	۳۶۳	۲۳۴۸۸	مرکزی
۶۰۶	۸۵	۱۳۰٫۲۵	۵۲۱	۴	۱۱۸۴۱	هرمزگان
۹۵۵۶۵	۵۵۹۶۵	۲۰۰٫۰۰	۳۹۶۰۰	۱۹۸	۲۳۲۱۶	همدان
۲۳۰۲	۷۴۲	۱۹۵٫۰۰	۱۵۶۰	۸	۱۰۶۵۳	یزد

۲۷- تعداد کل کشتار، تعداد و وزن و میانگین وزن لاشه‌های ضبطی، وزن اعضای ضبط‌شده، و وزن کل لاشه‌ها و اعضای ضبط‌شده گاو میش و بچه گاو میش به تفکیک استان: ۱۴۰۲ (رأس - کیلوگرم)

وزن کل لاشه‌ها و اعضای ضبط‌شده	وزن اعضای ضبط‌شده	لاشه‌های ضبطی			تعداد کل کشتار (لاشه‌های قابل مصرف + لاشه‌های ضبطی کلی)	استان
		میانگین وزن لاشه‌ها	وزن	تعداد		
۱۸۰۷۳۳	۶۸۴۹	۲۰۸/۴۹	۱۱۸۸۴	۵۷	۲۶۰۷۴	کل کشور
۸۰۲۹۲	۵۷۵۷	۲۱۱/۲۵	۲۰۵۳۵	۱۲	۴۰۷۴۰	آذربایجان شرقی
۸۶۰	۰	۲۸۶/۶۷	۸۶۰	۳	۲۰۷۴۶	آذربایجان غربی
۱۰۸۰۱	۶۸۷	۲۲۲/۸۰	۱۰۱۱۴	۵	۲۰۳۳	اردبیل
۸	۸	۰	۰	۰	۵۶	اصفهان
۰	۰	۰	۰	۰	۰	البرز
۰	۰	۰	۰	۰	۰	ایلام
۰	۰	۰	۰	۰	۰	بوشهر
۰	۰	۰	۰	۰	۰	تهران
۰	۰	۰	۰	۰	۰	چهارمحال و بختیاری
۰	۰	۰	۰	۰	۰	خراسان جنوبی
۰	۰	۰	۰	۰	۰	خراسان رضوی
۰	۰	۰	۰	۰	۰	خراسان شمالی
۶۰۶۴۰	۰	۲۰۱/۲۱	۶۰۶۴۰	۳۳	۱۴۰۴۰۲	خوزستان
۰	۰	۰	۰	۰	۰	زنجان
۰	۰	۰	۰	۰	۰	سمنان
۰	۰	۰	۰	۰	۰	سیستان و بلوچستان
۱۶۱	۱۶۱	۰	۰	۰	۴۰۲	فارس
۰	۰	۰	۰	۰	۰	قزوین
۰	۰	۰	۰	۰	۰	قم
۰	۰	۰	۰	۰	۰	کردستان
۰	۰	۰	۰	۰	۰	کرمان
۰	۰	۰	۰	۰	۰	کرمانشاه
۰	۰	۰	۰	۰	۰	کهگیلویه و بویر احمد
۰	۰	۰	۰	۰	۱	گلستان
۹۷۱	۲۳۶	۱۸۳/۷۵	۷۳۵	۴	۱۰۶۵۲	گیلان
۰	۰	۰	۰	۰	۰	لرستان
۰	۰	۰	۰	۰	۰	مازندران
۰	۰	۰	۰	۰	۰	مرکزی
۰	۰	۰	۰	۰	۱۲	هرمزگان
۰	۰	۰	۰	۰	۰	همدان
۰	۰	۰	۰	۰	۳۰	یزد

۲۸- تعداد کل کشتار، تعداد و وزن و میانگین وزن لاشه‌های ضبطی، وزن اعضای ضبط‌شده، و وزن کل لاشه‌ها و اعضای ضبط‌شده شتر و بچه‌شتر به تفکیک استان: ۱۴۰۲ (نفر - کیلوگرم)

وزن کل لاشه‌ها و اعضای ضبط‌شده	وزن اعضای ضبط‌شده	لاشه‌های ضبطی			تعداد کل کشتار (لاشه‌های قابل مصرف + لاشه‌های ضبطی کلی)	استان
		میانگین وزن لاشه‌ها	وزن	تعداد		
۷۳۰۱	۲۲۰۱	۱۷۰/۰۰	۵۱۰۰	۳۰	۳۴۸۱۶	کل کشور
۱۰	۱۰	۰	۰	۰	۵۹	آذربایجان شرقی
۰	۰	۰	۰	۰	۸۹	آذربایجان غربی
۰	۰	۰	۰	۰	۴	اردبیل
۲۰۱۵۷	۹۲۲	۲۰۵/۸۳	۱۲۳۵	۶	۳۴۰۹	اصفهان
۰	۰	۰	۰	۰	۰	البرز
۰	۰	۰	۰	۰	۰	ایلام
۰	۰	۰	۰	۰	۳۳	بوشهر
۰	۰	۰	۰	۰	۵۶	تهران
۳۹	۳۹	۰	۰	۰	۱۸۹	چهارمحال و بختیاری
۱۰۷۲۸	۹۳	۱۶۳/۵۰	۱۶۳۵	۱۰	۹۳۰	خراسان جنوبی
۵۳۹	۱۸۹	۱۷۵/۰۰	۳۵۰	۲	۱۰۷۵۷	خراسان رضوی
۲۵۰	۰	۲۵۰/۰۰	۲۵۰	۱	۷۶	خراسان شمالی
۰	۰	۰	۰	۰	۱۰۸	خوزستان
۰	۰	۰	۰	۰	۰	زنجان
۲۰۰	۰	۲۰۰/۰۰	۲۰۰	۱	۶۶۰	سمنان
۰	۰	۰	۰	۰	۱۳۴۸۱	سیستان و بلوچستان
۵۰۴	۲۲۴	۱۴۰/۰۰	۲۸۰	۲	۲۰۲۲۰	فارس
۰	۰	۰	۰	۰	۲۰	قزوین
۲۰	۲۰	۰	۰	۰	۱۷۱	قم
۰	۰	۰	۰	۰	۰	کردستان
۱۰۱۵۷	۷	۱۴۳/۷۵	۱۰۱۵۰	۸	۶۰۶۴۲	کرمان
۰	۰	۰	۰	۰	۱	کرمانشاه
۰	۰	۰	۰	۰	۰	کهگیلویه و بویر احمد
۰	۰	۰	۰	۰	۲۸۵	گلستان
۰	۰	۰	۰	۰	۰	گیلان
۰	۰	۰	۰	۰	۰	لرستان
۰	۰	۰	۰	۰	۰	مازندران
۰	۰	۰	۰	۰	۴	مرکزی
۵۴	۵۴	۰	۰	۰	۱۰۲۰۱	هرمزگان
۰	۰	۰	۰	۰	۰	همدان
۶۴۳	۶۴۳	۰	۰	۰	۳۰۴۲۱	یزد