

ریاست جمهوری
سازمان برنامه و بودجه کشور
مرکز آمار ایران

چکیده نتایج

طرح آمارگیری باغداری (محصولات دائمی) - ۱۴۰۱

مرکز آمار ایران



نشانه‌های نشریات مرکز آمار ایران

- آمار گردآوری نشده است.
- ۰۰۰ آمار در دسترس نیست.
- x ذاتاً یا عملاً وجود ندارد.
- xx جمع و محاسبه غیر ممکن یا بی‌معنی است.
- | رقم کمتر از نصف واحد است.
- // رقم (نسبت) ناچیز و قابل صرف‌نظر کردن است.
- * رقم غیر قطعی است.
- ** رقم جنبه تخمینی دارد.
- ⊖ به‌دلیل حفظ محرمانگی، رقم قابل انتشار نیست.

اختلاف در سرجمع‌ها به علت سرراست کردن ارقام است. محاسبه نسبت‌ها و شاخص‌ها قبل از سرراست کردن ارقام صورت گرفته است.



پیشگفتار

فعالیت باغداری یکی از زیربخش‌های بسیار مهم بخش کشاورزی به حساب می‌آید که همراه با فعالیت زراعت، در حدود ۷۱ درصد از ارزش افزوده بخش کشاورزی به قیمت ثابت را تشکیل می‌دهد. پس از اجرای سرشماری عمومی کشاورزی ۱۳۸۲ و فراهم آمدن چارچوب آماری مناسب، طرح‌های آماری جدیدی در زمینه فعالیت‌های عمده و اصلی بخش کشاورزی تدارک دیده شد. یکی از این طرح‌های مهم در سال ۱۳۸۶ با عنوان طرح آمارگیری باغداری اجرا و نتایج آن نیز منتشر شد. در سال ۱۳۸۹ بر اساس تفاهم‌نامه‌ای که بین مرکز آمار ایران و وزارت جهاد کشاورزی منعقد شد، طرح آمارگیری باغداری به صورت مشترک توسط دو دستگاه اجرا و نتایج آن منتشر شد. با اجرای سرشماری عمومی کشاورزی ۱۳۹۳ و تهیه چارچوب بهنگام از بهره‌برداران کشاورزی، طرح آمارگیری باغداری در خرداد ۱۳۹۴، مرداد ۱۳۹۶ و مرداد ۱۳۹۸ با استفاده از چارچوب مذکور تهیه و به مرحله اجرا درآمد. در شهریور ۱۴۰۱ نیز طرح آمارگیری باغداری (محصولات دائمی) با استفاده از چارچوب حاصل از سرشماری عمومی کشاورزی سال ۱۳۹۳ اجرا شد، که چکیده نتایج آن در قالب این نشریه ارائه می‌شود.

مرکز آمار ایران از همه همکاران معاونت آمار و اطلاعات سازمان‌های مدیریت و برنامه‌ریزی استان‌ها که تلاش و همکاری گسترده‌ای در اجرای این طرح داشته‌اند، قدردانی می‌کند.

امید است که اطلاعات ارائه شده مورد استفاده تصمیم‌گیران، برنامه‌ریزان و پژوهشگران قرار گیرد و این مرکز با بهره‌گیری از نظرهای آن‌ها گام‌های ارزشمندی را به‌منظور تهیه و ارائه اطلاعات آماری مورد نیاز بردارد.

فهرست مندرجات

صفحه	عنوان
۵	مقدمه
۶	نکاتی در مورد استفاده از جدول های آماری
۸	مشخصات کلی طرح
۱۱	تعاریف و مفاهیم
۱۳	یافته های مهم
	جدول های آماری
۱۹	۱- بهره برداری های دارای فعالیت باغداری و تولید کل محصولات باغی به تفکیک استان: ۱۴۰۱
۲۰	۲- تعداد و مساحت بهره برداری های دارای باغ و قلمستان به تفکیک استان: ۱۴۰۱
۲۱	۳- تعداد و مساحت بهره برداری های دارای باغ و قلمستان به تفکیک وسعت اراضی باغ و قلمستان: ۱۴۰۱
۲۲	۴- تعداد بهره برداری، سطح کاشت ساده، تعداد درخت و مقدار تولید محصولات دائمی به تفکیک استان: ۱۴۰۱
۲۴	۵- تعداد بهره برداری، سطح کاشت ساده، تعداد درخت و مقدار تولید محصولات دائمی به تفکیک نام محصول: ۱۴۰۱

مرکز آمار ایران



مقدمه

به منظور تأمین نیازهای آماری برنامه‌ریزان بخش کشاورزی، اجرای آمارگیری‌های نمونه‌ای در فاصله سرشماری‌های کشاورزی یکی از برنامه‌های مرکز آمار ایران از بدو تأسیس بوده است. در همین راستا در شهریور ۱۴۰۱، طرح آمارگیری باغداری با هدف پوشش بهره‌برداری‌های دارای فعالیت باغداری، در ۳۱ استان اجرا شد. در این طرح، اطلاعات گسترده‌ای مانند تعداد بهره‌برداری‌های دارای فعالیت باغداری، مساحت باغ و قلمستان (به تفکیک ساده و مخلوط)، مقدار تولید محصولات باغی و تعداد درختان بارور و نهال در بهره‌برداری‌های دارای فعالیت باغداری گردآوری شده است. استفاده کاربران از اطلاعات ارائه شده به هر شکل و در هر قالبی که باشد، مستلزم آشنایی با مفاهیم، اصطلاحات فنی و روش‌های اجرایی به کار رفته در این طرح آمارگیری است که پیوست لاینفک نتایج طرح محسوب می‌شود. از آنجا که اغلب مفاهیم و اصطلاحات مورد بحث، مخصوص این طرح آمارگیری است و ممکن است با برداشت‌های موجود در اذهان عمومی متفاوت باشد، ممکن است کاربران محترم، بدون توجه به تعاریف و مفاهیم، دچار برداشت‌های سلیقه‌ای شوند. لذا به آنان در هر سطحی که باشند و هر هدفی که از کاربرد نتایج طرح داشته باشند، مطالعه تعاریف و مفاهیم، اکیداً توصیه می‌شود.

نکاتی در مورد استفاده از جدول‌های آماری

هر جدول آماری از «عنوان»، «سرستون‌ها»، «ستون شرح» و «متن جدول» تشکیل شده است که باید به مندرجات آن‌ها با دقت توجه شود. متن جدول شامل اعدادی است که اطلاعات آماری را تشکیل می‌دهند و به وسیله مندرجات سه قسمت (عنوان، سرستون و شرح) قابل درک و تبیین هستند. در برخی موارد، مطالب مندرج در سه قسمت نام‌برده شده برای درک اطلاعات متن کافی نیست و باید به زیرنویس‌ها، تعاریف و توضیحات این راهنما یا مجموعه راهنمای مأمور آمارگیری نیز توجه شود.

در عنوان جدول معمولاً سطح جغرافیایی تحت پوشش، زمان آماری و ماهیت یا موضوع اعداد متن جدول به‌طور کلی توضیح داده می‌شود. ستون شرح و سرستون‌ها به‌طور دقیق ماهیت و مفهوم اطلاع مندرج در خانه محل تقاطع را مشخص می‌کند. در جدول‌های آماری نتایج این طرح، از ستون شرح عموماً برای طبقه‌بندی بهره‌برداری‌های دارای فعالیت باغداری استفاده شده است و ممکن است یک قلم آماری با چند نوع طبقه‌بندی و در چند جدول به شرح زیر ارائه شود:

(۱) طبقه‌بندی بر اساس تقسیمات جغرافیایی (استان)

(۲) طبقه‌بندی بر اساس وسعت اراضی باغ و قلمستان

شایان ذکر است که اگر یک قلم اطلاع با پوشش یکسان در چند جدول با طبقه‌بندی‌های متفاوت ارائه شود، سطر جمع در همه آن جدول‌ها با هم مساوی خواهد بود و ممکن است اختلاف جزئی ناشی از گرد شدن اعداد در آن وجود داشته باشد. باید توجه شود که در برخی جدول‌ها سرجمع‌های طبقه‌بندی وسعت اراضی باغ و قلمستان محصولات به‌دلیل عدم پوشش درختان پراکنده، کمتر یا مساوی سرجمع‌ها در طبقه‌بندی استانی خواهد بود.

توضیحات مهم

- بهره‌برداری‌های دارای فعالیت باغداری، شامل همه بهره‌برداری‌های دارای باغ و قلمستان یا درختان پراکنده است که متعلق به اشخاص حقیقی یا حقوقی‌اند.
- بهره‌برداری‌های دارای باغ و قلمستان منحصراً شامل بهره‌برداری‌های دارای باغ و قلمستان به‌صورت کاشت مجتمع (اعم از اشخاص حقیقی

و حقوقی) است و بهره‌برداری‌هایی را که دارای باغ و قلمستان نیستند ولی دارای درختان پراکنده در حاشیه مزارع و... هستند در بر نمی‌گیرد.

- به‌منظور کاهش هزینه‌های اجرای طرح از طریق کاهش اندازه نمونه تصمیم گرفته شد اطلاعات مربوط به محصولات آلبالو، انار، انجیر (آبی و دیم)، انگور (آبی و دیم)، انواع آلو و گوجه، انواع تیریزی و اکالیپتوس، بادام (آبی و دیم)، پرتقال، پسته، چای، خرما، زردآلو و قیسی، زیتون، سیب، گردو، گلابی، گیلاس، نارنگی و هلو، شلیل و شفتالو که بر اساس اطلاعات حاصل از سرشماری عمومی کشاورزی - ۱۳۹۳ تعداد درخت بارور و نهال آن‌ها بیش از ۹۵ درصد کل تعداد درخت بارور و نهال محصولات دائمی را به خود اختصاص داده است، به تفکیک نام محصول و سایر محصولات باغی تحت عنوان «سایر محصولات دائمی» استخراج و منتشر شود.
- در کلیه جدول‌های آماری اطلاعات مربوط به تعداد بهره‌برداری، مساحت باغ و قلمستان و تعداد درخت بارور و نهال بهره‌برداری‌ها مربوط به روز آمارگیری می‌باشد.
- با توجه به زمان اجرای طرح (تابستان ۱۴۰۱) مقدار تولید سال ۱۴۰۱ در مورد محصولاتی از قبیل گیلاس، آلبالو، انواع آلو و گوجه و... رقم قطعی تولید و برای محصولاتی از قبیل پرتقال، نارنگی، سیب و... که برداشت آن‌ها بعد از اجرای طرح انجام شده، پیش‌بینی تولید می‌باشد.

مرکز آمار ایران

مشخصات کلی طرح

هدف کلی

هدف کلی از اجرای این طرح، برآورد اطلاعات آماری مورد نیاز فعالیت باغداری در سطح هر یک از استان‌ها و کل کشور برای زمان آماری تعریف شده است.

جامعه هدف

جامعه هدف این طرح، همه بهره‌برداران کشورهای کشاورزی در نقاط شهری و روستایی کشور (متعلق به خانوارهای معمولی ساکن، بهره‌برداران غیر ساکن و شرکت‌های رسمی و مؤسسات عمومی) در سال ۱۴۰۱ است که در روز آمارگیری دارای فعالیت باغداری^۱ هستند.

جامعه آمارگیری

جامعه آمارگیری این طرح منطبق بر جامعه هدف است.

واحد آماری

واحد آماری این طرح یک بهره‌بردار کشاورزی دارای فعالیت باغداری در نقاط شهری یا روستایی کشور (متعلق به خانوارهای معمولی ساکن، بهره‌برداران غیر ساکن و شرکت‌های رسمی و مؤسسات عمومی) در سال ۱۴۰۱ است.

زمان آماری

زمان آماری برای برخی از اقلام روز آمارگیری و برای برخی دیگر سال تقویمی ۱۴۰۰ و ۱۴۰۱ است.

زمان آمارگیری

زمان آمارگیری این طرح ۵ شهریور الی ۳۱ شهریور سال ۱۴۰۱ است.

۱- یک بهره‌بردار کشاورزی در صورتی دارای فعالیت باغداری است که دارای حداقل ۲۰۰ متر مربع باغ و قلمستان باشد. برای محصولات زیر در صورت برقرار نبودن شرط مذکور (حداقل ۲۰۰ متر مربع باغ و قلمستان) با توجه به تعداد درخت جزو جامعه هدف این طرح محسوب می‌شود.

تعداد درخت	نام محصول
۲ اصله و بیش‌تر	خرما، گردو، پرتقال، بادام و با انجیر
۱۰ اصله و بیش‌تر	انواع تریزی و اکالیپتوس

روش آمارگیری

این طرح به روش آمارگیری نمونه‌ای انجام می‌شود.

روش گردآوری اطلاعات

در این طرح اطلاعات به صورت زیر گردآوری شده است:

- اطلاعات خانوارهای بهره‌بردار ساکن از طریق مصاحبه حضوری با بهره‌بردار یا یکی از اعضای مطلع خانوار بهره‌بردار
- اطلاعات بهره‌برداران غیر ساکن در صورت دسترسی به آنها از طریق مصاحبه حضوری با بهره‌بردار و در غیر این صورت از طریق مصاحبه حضوری با مطلعین محلی
- اطلاعات شرکت‌های رسمی و مؤسسات عمومی از طریق مصاحبه حضوری با مدیر شرکت یا فرد مطلع

سطح ارائه برآوردها

برآوردها در سطح استان و کل کشور قابل ارائه است.

پارامترهای مورد نظر

پارامترهای اصلی مورد نظر طرح به شرح زیر است:

- تعداد کل بهره‌بردارهای دارای فعالیت باغداری در روز آمارگیری
- مساحت کل باغ و قلمستان در روز آمارگیری
- تعداد کل درختان در روز آمارگیری

چارچوب نمونه‌گیری

برای انتخاب واحدهای آماری نمونه این طرح از چارچوب سرشماری عمومی کشاورزی ۱۳۹۳ استفاده شده است. واحدهای نمونه‌گیری مرحله اول (شهر/آبادی) و واحدهای نمونه‌گیری مرحله دوم (بهره‌بردار دارای فعالیت باغداری) طی یک فرآیند دومرحله‌ای به‌طور جداگانه از این چارچوب انتخاب شدند.

واحد نمونه‌گیری

در این طرح، واحد نمونه‌گیری مرحله اول «شهر/آبادی دارای حداقل یک بهره‌بردار با فعالیت باغداری» و واحد نمونه‌گیری مرحله دوم «یک بهره‌بردار دارای فعالیت باغداری در شهر/آبادی نمونه» است.

روش نمونه‌گیری

در این طرح از روش «نمونه‌گیری دومرحله‌ای طبقه‌ای» استفاده شده است. واحدهای نمونه‌گیری مرحله اول در هر استان بر اساس متغیر «مساحت کل باغ و قلمستان»، طبقه‌بندی شدند. برای طبقه‌بندی، شهر/آبادی‌هایی که مقدار متغیرهای مذکور در آنها بیش‌تر از یک معیار معین بود در طبقه سرشماری قرار گرفتند. سایر شهر/آبادی‌ها بر اساس متغیرهای «مساحت کل باغ و قلمستان» و با استفاده از روش طبقه‌بندی دالنیوس به ۱ تا ۷ طبقه تقسیم شدند. در ادامه، بهره‌برداران بزرگ دارای فعالیت باغداری در شهر/آبادی‌های نمونه، سرشماری شدند و از بهره‌برداران کوچک دارای فعالیت باغداری، یک نمونه به روش سیستماتیک انتخاب شد.

روش تعیین اندازه نمونه

برای تعیین اندازه نمونه، با توجه به روش نمونه‌گیری دومرحله‌ای طبقه‌ای، پس از برآورد میزان خطای نسبی برآورد پارامترهای مورد نظر حاصل از نمونه‌های با اندازه‌های مختلف، تعداد ۴۰۳۳ شهر/آبادی و تعداد ۴۴۳۲۱ بهره‌بردار دارای فعالیت باغداری به ترتیب به‌عنوان اندازه نمونه مرحله اول و اندازه نمونه مرحله دوم در نظر گرفته شد.

برآوردها

پارامترهای مورد نظر طرح در سطح استان و کل کشور، پس از وزن‌دهی، با استفاده از فرمول‌های مناسب، برآورد شده و برای هر یک از آنها ضریب تغییرات محاسبه می‌شود.



مرکز آمار ایران

تعاریف و مفاهیم

فعالیت‌های کشاورزی

در سرشماری عمومی کشاورزی ۱۳۹۳ فعالیت‌های کشاورزی مورد نظر عبارت بودند از: زراعت، باغداری، کشت گلخانه‌ای، پرورش دام، پرورش طیور به روش سنتی، پرورش زنبور عسل، پرورش کرم ابریشم و پرورش ماهی. در این آمارگیری فقط فعالیت باغداری مورد نظر است و سایر فعالیت‌های کشاورزی نیز جداگانه مورد مطالعه و آمارگیری قرار می‌گیرند.

فعالیت باغداری

منظور از باغداری، احداث و نگهداری باغ‌های مثمر و غیر مثمر شامل قلم‌ستان و به‌طور کلی پرورش نباتات دائمی روی زمین، در فضای باز یا زیر پوشش موقت است. نباتات دائمی گیاهانی هستند که غالباً تنه یا ساقه چوبی دارند و پس از برداشت محصول، تمام یا قسمتی از گیاه در زمین باقی می‌ماند و مجدداً در سال بعد محصول می‌دهد. انواع درختان و درختچه‌های مثمر مانند پرتقال، هلو، انگور، بوته چای و گل محمدی و انواع درختان غیر مثمر مانند تبریزی، اکالیپتوس و سپیدار، نباتات دائمی محسوب می‌شوند.

گیاهان دائمی (محصولات دائمی)

انواعی از گیاهان هستند که تنه یا ساقه آنها چوبی است و پس از یک بار کاشت، چندین سال در زمین باقی می‌ماند و فقط عملیات داشت و برداشت آن تکرار می‌شود؛ مانند درختان میوه، بوته چای، گل محمدی و درخت تبریزی.

بهره‌برداری کشاورزی

واحد تولیدی اقتصادی شامل یک یا چند فعالیت کشاورزی در محدوده جغرافیایی مشخص (آبادی/شهر) است که تحت مدیریت واحد حقیقی/حقوقی قرار دارد.

بهره‌برداری دارای فعالیت باغداری

در این آمارگیری هر بهره‌برداری کشاورزی که در روز آمارگیری دارای فعالیت باغداری بر اساس حد نصاب‌های زیر باشد به‌عنوان «بهره‌برداری دارای فعالیت باغداری» تلقی می‌شود.

- بهره‌برداری‌های کشاورزی دارای فعالیت باغداری که در روز آمارگیری دارای حداقل ۲۰۰ متر مربع باغ و قلم‌ستان باشند، بهره‌برداری دارای فعالیت باغداری را تشکیل می‌دهند.

- برای محصولات زیر در صورت برقرار نبودن شرط مذکور (حداقل ۲۰۰ متر مربع باغ و قلم‌ستان) با توجه به تعداد درخت موجود در روز آمارگیری، در این طرح دارای فعالیت باغداری محسوب می‌شود:

خرما، گردو، پرتقال، بادام یا انجیر ۲ اصله و بیش‌تر و انواع تبریزی و اکالیپتوس ۱۰ اصله و بیش‌تر.

خانوار

خانوار از افرادی تشکیل می‌شود که با هم در یک اقامتگاه زندگی می‌کنند، با یکدیگر هم‌خرج هستند و معمولاً با هم غذا می‌خورند. بنا براین

لازم نیست که اعضای یک خانوار حتماً با یکدیگر رابطه خویشاوندی داشته باشند. به عبارت دیگر خانوار لزوماً با خانواده یکی نیست. فردی که به تنهایی زندگی می‌کند نیز خانوار تلقی می‌شود.

بهره‌برداری اختصاصی و بهره‌برداری شریکی

بهره‌برداری اختصاصی نوعی بهره‌برداری کشاورزی تحت مدیریت اشخاص حقیقی است که توسط اعضای یک خانوار یا توسط یک نفر بهره‌بردار به تنهایی اداره می‌شود. بهره‌برداری شریکی نوعی بهره‌برداری کشاورزی است که توسط دو یا چند بهره‌بردار که عضو یک خانوار نیستند به طور مشترک اداره می‌شود و فاقد شخصیت حقوقی است.

خانوار معمولی ساکن

خانوار بهره‌بردار دارای فعالیت باغداری که در محدوده آبادی یا شهر محل سکونت خود دارای بهره‌برداری اختصاصی بوده و یا در مدیریت یک یا چند بهره‌برداری با سایر خانوارها مشارکت داشته‌اند، در این گروه قرار گرفته‌اند.

بهره‌بردار غیر ساکن

اشخاص حقیقی که محل سکونت آن‌ها شهر یا آبادی غیر از شهر یا آبادی محل وقوع بهره‌برداری دارای فعالیت باغداری آنان بوده است، صرف نظر از این‌که در شهر یا آبادی محل سکونت خود نیز دارای فعالیت باغداری باشند یا نباشند بهره‌بردار غیر ساکن نامیده شده و در این گروه قرار گرفته‌اند. بدیهی است که همین بهره‌برداران اگر در محل سکونت خود نیز دارای بهره‌برداری دارای فعالیت باغداری باشند، در آن‌جا در گروه خانوارهای معمولی ساکن (بهره‌بردار) قرار گرفته‌اند.

شرکت رسمی، مؤسسه عمومی

تمامی شرکت‌های رسمی و مؤسسات عمومی (اشخاص حقوقی) دارای فعالیت باغداری در این گروه قرار گرفته و در صورتی که شرکت رسمی یا مؤسسه عمومی در فهرست نمونه‌ها بوده، از آن آمارگیری شده است.

بهره‌بردار دارای فعالیت باغداری

بهره‌بردار دارای فعالیت باغداری شخصی است حقیقی یا حقوقی که به تنهایی یا با مشارکت دیگران، مدیریت امور بهره‌برداری و مسئولیت فنی و اقتصادی آن را به عهده داشته و مستقیماً در سود و زیان آن سهیم است.

خانوار بهره‌بردار دارای فعالیت باغداری

خانوار بهره‌بردار دارای فعالیت باغداری، خانواری است که حداقل یکی از اعضای آن در روز آمارگیری دارای فعالیت باغداری بر اساس حد نصاب‌های تعیین شده باشد.

یافته‌های مهم

بهره‌برداری‌های دارای فعالیت باغداری

بر اساس نتایج حاصل از طرح آمارگیری باغداری (محصولات دائمی) ۱۴۰۱ بیش از یک میلیون و ۵۶۰ هزار بهره‌برداری دارای فعالیت باغداری در کشور وجود داشته است، که تقریباً یک میلیون و ۴۸۱ هزار بهره‌برداری دارای باغ و قلمستان، و حدود ۷۹ هزار بهره‌برداری فاقد باغ و قلمستان، ولی دارای حداقل یکی از محصولات انجیر، خرما، پرتقال، گردو، بادام، انواع تبریزی و اکالیپتوس به صورت پراکنده و بر اساس حد نصاب‌های تعیین شده بوده‌اند.

مساحت باغ و قلمستان

- مساحت باغ‌ها و قلمستان‌های کشور در حدود یک میلیون و ۸۷۴ هزار هکتار برآورد شده که ۶۹ درصد آن باغ و قلمستان ساده (تک‌محصولی) و ۳۱ درصد آن باغ و قلمستان مخلوط (چندمحصولی) است. نتایج حاصل از این آمارگیری نشان می‌دهد که ۶۷ درصد باغ‌ها و قلمستان‌های کشور به ترتیب در ۱۰ استان کشور شامل استان‌های کرمان، خراسان رضوی، فارس، آذربایجان غربی، آذربایجان شرقی، مازندران، اصفهان، یزد، سیستان و بلوچستان و زنجان واقع شده است.
- نتایج حاصل از این آمارگیری نشان می‌دهد که در حدود ۱۴/۷ درصد از مساحت کل باغ‌ها و قلمستان‌های کشور، متعلق به ۶۸/۵ درصد از تعداد کل بهره‌برداری‌ها است که مساحتی کمتر از ۱ هکتار دارند. در حدود ۴۰/۷ درصد از مساحت کل باغ‌ها و قلمستان‌های کشور، مربوط به ۲۷/۶ درصد از تعداد کل بهره‌برداری‌ها است که دارای مساحت ۱ تا کمتر از ۵ هکتار هستند. همچنین در حدود ۴۴/۶ درصد از مساحت کل باغ‌ها و قلمستان‌های کشور، متعلق به ۳/۹ درصد از تعداد کل بهره‌برداری‌ها است که ۵ هکتار یا بیش‌تر مساحت دارند.

تولید محصولات دائمی

- در حدود ۶۴ درصد از کل تولید محصولات باغی کشور در سال‌های ۱۴۰۰ و ۱۴۰۱ متعلق به چهار محصول، سیب، پرتقال و نارنگی، انگور و خرما بوده است.
- در سال ۱۴۰۰ تولید محصولات باغی در حدود ۱۳ میلیون تن بوده است. در این سال تولید پرتقال و نارنگی در حدود سه میلیون و ۲۲ هزار تن، تولید سیب در حدود دو میلیون و ۷۶۸ هزار تن، تولید انگور در حدود یک میلیون و ۶۱۵ هزار تن و تولید خرما در حدود یک میلیون و ۱۶۸ هزار تن بوده است.
- در سال ۱۴۰۱ تولید محصولات باغی در حدود ۱۲ میلیون تن برآورد شده است. در این سال، تولید پرتقال و نارنگی در حدود سه میلیون و ۱۵۱ هزار تن، تولید سیب در حدود یک میلیون و ۹۹۰ هزار تن، تولید انگور در حدود یک میلیون و ۴۱۸ هزار تن و تولید خرما در حدود یک میلیون و ۳۰ هزار تن تخمین زده شده است.

(بهره‌برداری) آ روند تغییرات تعداد بهره‌برداری‌های دارای فعالیت باغداری

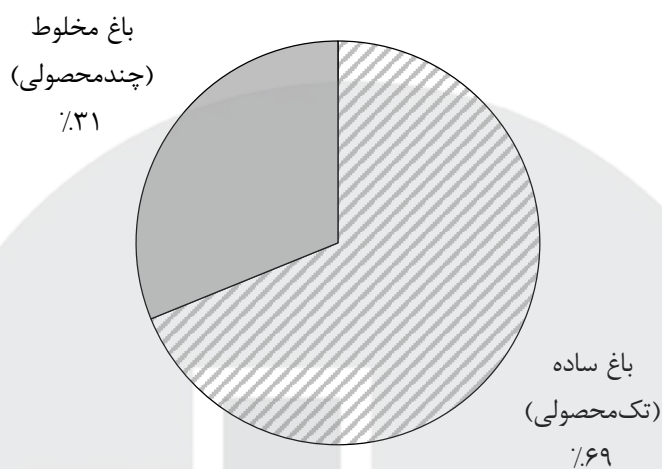
سال	تعداد کل بهره‌برداری‌های دارای فعالیت باغداری	تعداد بهره‌برداری‌های دارای باغ و قلمستان
۱۳۸۶	۲۵۶۰۵۶۰	۲۰۶۳۴۰۳
۱۳۸۹	۲۳۷۸۹۰۳	۲۰۸۱۸۴۸
۱۳۹۳	۱۹۴۳۲۰۳	۱۷۰۴۱۹۳
۱۳۹۴	۱۸۰۹۷۸۱	۱۷۰۷۷۴۱
۱۳۹۶	۱۶۹۴۳۳۴	۱۶۴۸۷۲۷
۱۳۹۸	۱۵۹۷۲۹۷	۱۵۰۹۸۳۱
۱۴۰۱	۱۵۶۰۰۴۴	۱۴۸۱۱۷۵

(هکتار) ب) روند تغییرات مساحت باغ و قلمستان‌های کشور

سال	کل باغ و قلمستان	باغ و قلمستان ساده	باغ و قلمستان مخلوط
۱۳۸۶	۱۷۷۲۷۸۴	۱۲۹۲۰۸۴	۴۸۰۷۰۰
۱۳۸۹	۱۸۸۰۰۰۵	۱۲۸۷۲۴۷	۵۹۲۷۵۸
۱۳۹۳	۱۷۸۹۵۵۵	۱۲۸۹۶۷۸	۴۹۹۸۷۷
۱۳۹۴	۱۸۱۴۲۸۷	۱۲۶۳۵۴۹	۵۵۰۷۳۸
۱۳۹۶	۱۸۵۳۳۲۳	۱۲۹۴۱۱۸	۵۵۹۲۰۵
۱۳۹۸	۱۸۹۱۰۲۵	۱۳۱۵۳۵۴	۵۷۵۶۷۱
۱۴۰۱	۱۸۷۴۸۴۰	۱۲۹۱۰۱۳	۵۸۳۸۲۶

مرکز آمار ایران

سهم انواع کاشت از کل اراضی باغ و قلمستان در سال ۱۴۰۱



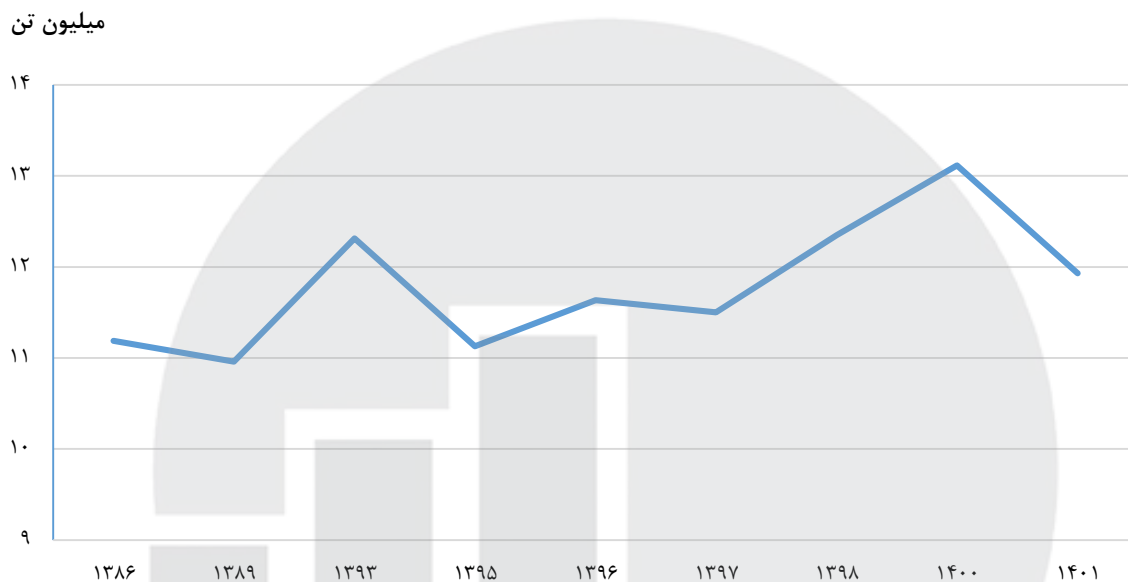
(پ) روند تغییرات تولید محصولات دائمی (تن)

سال	تولید کل محصولات دائمی ^(۱)	سیب	انگور	پرتقال و نارنگی	خرما
۱۳۸۶	۱۱۱۸۹۰۸۵	۱۶۶۲۴۳۰	۲۲۵۵۶۷۲	۱۷۷۸۹۵۷	۱۰۲۳۱۲۶
۱۳۸۹	۱۰۹۵۹۸۴۱	۱۸۴۲۹۷۲	۲۱۱۲۷۲۶	۱۹۰۲۴۹۳	۱۰۵۳۸۷۱
۱۳۹۳	۱۲۱۷۸۸۴۴	۲۴۱۲۴۹۴	۲۲۵۱۵۵۱	۱۹۱۶۴۵۵	۱۰۳۲۸۰۴
۱۳۹۵	۱۱۰۹۵۱۳۹	۲۰۹۶۷۴۹	۱۸۶۶۳۴۰	۱۹۰۹۵۳۹	۱۱۸۵۱۶۵
۱۳۹۶	۱۱۶۲۳۶۳۴	۲۳۹۸۸۳۱	۱۷۶۵۵۳۸	۲۱۲۴۷۵۵	۱۲۰۲۲۰۰
۱۳۹۷	۱۲۰۰۰۱۳۶	۱۹۳۶۶۹۷	۱۹۱۵۰۵۰	۲۷۱۹۴۲۶	۱۳۵۶۶۸۴
۱۳۹۸	۱۲۹۰۲۰۶۹	۲۳۴۱۱۲۴	۱۹۴۵۹۳۰	۲۸۹۵۲۹۸	۱۳۰۷۹۰۸
۱۴۰۰	۱۳۱۱۴۳۳۶	۲۷۶۷۸۲۲	۱۶۱۴۵۵۵	۳۰۲۲۶۶۶	۱۱۶۸۰۶۶
۱۴۰۱	۱۱۹۳۰۰۰۰	۱۹۸۹۷۳۴	۱۴۱۷۹۴۴	۳۱۵۰۶۵۳	۱۰۳۰۴۶۰


(۱) به دلیل این که اطلاعات تولید انواع تبریزی به واحد تعداد اصله درخت قطع شده و اطلاعات تولید بقیه محصولات باغی به واحد تن می باشد، در تولید کل محصولات باغی، اطلاعات انواع تبریزی لحاظ نشده است.

مأخذ جدول های آ و ب برای سال ۱۳۹۳ سرشماری عمومی کشاورزی مرکز آمار ایران است و برای سال های دیگر، آمارگیری های نمونه ای باغداری مرکز آمار ایران. مأخذ جدول پ آمارگیری های نمونه ای باغداری مرکز آمار ایران است.

رشد تغییرات تولیدات محصولات باغی (دائمی) سال های ۱۳۸۶-۱۴۰۱



سهم محصولات باغی از تولید کل تخمینی در سال ۱۴۰۱ (مقدار تولید: ۱۳/۱ میلیون تن)





مرکز آمار ایران



مرکز آمار رای ایران



جدول‌های آماری

مرکز آمار رای ایران



مرکز آمار رای ایران

۱- بهره‌برداری‌های دارای فعالیت باغداری و تولید کل محصولات باغی به تفکیک استان: ۱۴۰۱ (بهره‌برداری - تن)

تولید محصولات باغی سال ۱۴۰۱	تولید محصولات باغی سال ۱۴۰۰	تعداد بهره‌برداری‌های دارای فعالیت باغداری سال ۱۴۰۱	استان
۱۱۹۳۰۰۰۰	۱۳۱۱۴۳۳۶	۱۵۶۰۰۴۴	کل کشور
۱۲۴۲۸۰۴	۱۲۱۷۰۰۴	۹۵۲۹۳	آذربایجان شرقی
۱۲۴۷۸۷۳	۱۸۹۶۲۳۰	۸۴۶۳۵	آذربایجان غربی
۱۸۷۱۷۸	۱۹۸۷۳۰	۲۳۴۷۵	اردبیل
۲۱۲۴۸۲	۳۲۱۹۴۹	۷۵۷۱۹	اصفهان
۱۳۱۴۲۲	۱۰۴۴۷۴	۲۴۲۸۰	البرز
۴۰۴۰۶	۳۹۷۷۳	۴۱۰۵	ایلام
۱۷۰۳۰۶	۱۶۴۱۲۸	۱۵۳۶۰	بوشهر
۲۱۵۲۲۳	۲۲۱۳۵۲	۲۵۶۶۸	تهران
۷۷۸۷۸	۹۱۵۸۷	۲۳۹۴۹	چهارمحال و بختیاری
۵۰۹۴۹	۵۷۷۳۲	۴۳۰۶۵	خراسان جنوبی
۴۶۴۸۳۱	۵۲۳۹۵۷	۱۲۲۸۷۸	خراسان رضوی
۹۹۳۹۹	۱۰۷۷۷۷	۲۹۷۲۹	خراسان شمالی
۴۱۱۲۸۳	۳۸۶۴۵۳	۲۲۶۸۵	خوزستان
۱۸۵۴۸۲	۱۸۸۷۲۷	۳۸۸۷۹	زنجان
۱۱۵۴۶۵	۱۰۲۴۴۵	۳۴۱۹۰	سمنان
۵۱۰۹۰۹	۵۹۷۰۸۲	۵۶۸۳۱	سیستان و بلوچستان
۶۵۵۳۵۲	۷۶۸۰۰۲	۷۳۳۸۳	فارس
۳۱۱۸۷۸	۳۰۵۹۷۴	۴۵۰۷۳	قزوین
۱۵۱۷۶	۱۳۶۷۲	۶۷۱۲	قم
۵۳۱۷۲	۶۹۶۱۱	۴۲۷۹۶	کردستان
۱۰۹۲۹۷۲	۱۲۴۴۹۹۹	۱۴۵۷۴۴	کرمان
۲۶۰۳۸	۴۳۰۳۵	۲۳۲۷۸	کرمانشاه
۷۴۶۲۷	۱۱۴۳۹۹	۱۷۲۱۲	کهگیلویه و بویراحمد
۱۳۳۷۵۶	۹۱۶۱۶	۱۴۶۸۴	گلستان
۴۷۳۶۶۹	۴۹۳۵۲۹	۱۰۶۱۳۶	گیلان
۸۹۹۶۳	۹۳۰۰۷	۲۱۴۱۶	لرستان
۲۸۵۵۷۵۶	۲۷۹۵۲۸۷	۱۷۳۲۳۸	مازندران
۲۹۲۹۹۱	۲۷۰۰۰۴	۴۱۴۰۴	مرکزی
۲۱۰۲۶۴	۲۴۰۶۳۸	۲۶۵۳۹	هرمزگان
۱۳۳۷۲۷	۱۶۶۶۳۶	۵۰۹۶۱	همدان
۱۴۶۷۶۷	۱۸۴۴۲۸	۵۰۷۲۷	یزد

۲- تعداد و مساحت بهره‌برداری‌های دارای باغ و قلمستان برحسب نوع کاشت به تفکیک استان: ۱۴۰۱ (بهره‌برداری - هکتار)

کاشت مخلوط (چند محصولی)		کاشت ساده (تک‌محصولی)		کل باغ و قلمستان		استان
مساحت	تعداد بهره‌برداری	مساحت	تعداد بهره‌برداری	مساحت	تعداد بهره‌برداری	
۵۸۳۸۲۶	۷۲۳۵۹۷	۱۲۹۱۰۱۳	۸۸۷۳۴۱	۱۸۷۴۸۴۰	۱۴۸۱۱۷۵	کل کشور
۴۸۰۴۵	۵۹۷۹۱	۴۷۷۴۲	۴۵۱۸۵	۹۵۷۸۷	۹۴۸۲۶	آذربایجان شرقی
۵۱۰۲۶	۴۲۴۲۲	۷۹۲۰۵	۵۴۱۷۱	۱۳۰۲۳۱	۸۳۶۹۵	آذربایجان غربی
۵۴۴۵	۱۱۸۷۹	۲۵۷۶۷	۱۲۵۲۵	۳۱۲۱۲	۲۱۷۶۷	اردبیل
۱۶۹۷۹	۴۴۸۹۶	۵۱۱۴۵	۴۴۷۵۳	۶۸۱۲۴	۷۵۳۱۸	اصفهان
۱۱۱۹۱	۲۱۹۶۱	۳۴۶۴	۲۸۹۵	۱۴۶۵۵	۲۴۲۷۷	البرز
۱۵۲۵	۳۱۷۳	۱۶۰۸	۹۴۸	۳۱۳۳	۴۱۰۵	ایلام
۲۵۸	۴۲۹	۲۵۳۶۷	۱۴۴۶۵	۲۵۶۲۵	۱۴۸۴۴	بوشهر
۱۰۷۸۹	۱۹۱۲۶	۲۲۴۴۳	۴۶۵۴	۳۳۲۳۲	۲۳۰۰۳	تهران
۱۵۱۶۱	۱۱۱۹۶	۱۷۱۱۸	۱۵۴۲۶	۳۲۲۷۹	۲۳۷۷۶	چهارمحال و بختیاری
۱۱۰۴۵	۲۲۹۶۴	۲۱۷۹۰	۲۱۹۱۱	۳۲۸۳۵	۴۳۰۰۷	خراسان جنوبی
۲۰۱۵۷	۴۱۳۱۳	۱۴۹۶۳۵	۸۷۴۲۲	۱۶۹۷۹۲	۱۲۲۴۸۲	خراسان رضوی
۱۰۷۴۰	۱۷۱۰۶	۱۶۴۲۵	۱۶۸۹۴	۲۷۱۶۵	۲۹۳۶۹	خراسان شمالی
۸۱۳۲	۴۰۲۶	۳۹۸۵۷	۱۸۸۹۲	۴۷۹۸۹	۲۲۱۳۴	خوزستان
۲۲۸۹۸	۲۰۳۵۴	۲۹۰۵۹	۲۹۰۸۳	۵۱۹۵۷	۳۸۴۰۴	زنجان
۱۵۷۲۷	۲۶۸۳۳	۱۵۸۲۵	۷۷۰۲	۳۱۵۵۳	۳۴۱۹۰	سمنان
۱۲۰۰۶	۲۱۳۱۴	۴۶۱۷۸	۲۸۴۹۶	۵۸۱۸۴	۴۸۹۰۱	سیستان و بلوچستان
۷۱۷۷۷	۴۶۷۳۵	۷۸۷۶۷	۲۸۸۲۹	۱۵۰۵۴۴	۷۳۲۴۱	فارس
۱۶۵۴۳	۲۰۴۲۴	۳۷۴۴۸	۳۳۰۲۰	۵۳۹۹۰	۴۴۲۱۳	قزوین
۲۳۱۰	۵۱۴۲	۴۰۷۸	۱۶۵۴	۶۳۸۹	۶۷۱۲	قم
۱۷۶۶۸	۲۶۰۵۵	۱۵۷۴۷	۲۷۰۲۲	۳۳۴۱۵	۴۱۸۸۷	کردستان
۷۸۷۸۲	۵۱۲۱۰	۲۸۶۰۲۱	۹۴۸۶۹	۳۶۴۸۰۳	۱۴۳۷۱۵	کرمان
۱۵۲۲۴	۱۸۵۰۰	۴۰۸۸	۶۸۹۷	۱۹۳۱۲	۲۳۱۲۷	کرمانشاه
۱۴۷۹۸	۹۸۲۳	۵۳۴۳	۷۶۳۰	۲۰۱۴۱	۱۶۴۷۴	کهگیلویه و بویراحمد
۴۳۶۸	۷۰۳۳	۱۲۴۵۳	۷۰۱۱	۱۶۸۲۱	۱۳۱۵۱	گلستان
۲۹۷۸	۲۶۰۶۳	۴۷۶۸۱	۶۴۷۶۲	۵۰۶۵۹	۸۵۱۵۷	گیلان
۸۷۵۷	۱۰۵۱۵	۱۲۶۱۷	۱۲۳۱۰	۲۱۳۷۳	۲۱۰۴۵	لرستان
۳۹۵۱۱	۷۱۰۲۲	۵۴۲۷۲	۷۸۱۸۸	۹۳۷۸۳	۱۴۱۷۹۸	مازندران
۲۱۳۷۸	۲۴۲۹۹	۳۰۳۲۲	۲۰۵۳۹	۵۱۶۹۹	۳۹۸۲۰	مرکزی
۱۵۱۵۴	۱۰۰۲۵	۲۵۹۰۶	۱۶۴۴۷	۴۱۰۶۰	۲۵۹۴۶	هرمزگان
۸۶۶۳	۱۵۹۹۰	۲۰۷۶۲	۴۰۹۵۷	۲۹۴۲۶	۵۰۵۲۹	همدان
۴۷۹۰	۱۱۹۷۹	۶۲۸۸۱	۴۱۶۸۴	۶۷۶۷۱	۵۰۲۵۹	یزد

۳- تعداد و مساحت بهره‌برداری‌های دارای باغ و قلمستان برحسب نوع کاشت به تفکیک وسعت اراضی باغ و قلمستان: ۱۴۰۱ (بهره‌برداری - هکتار)

کاشت مخلوط (چندمحصولی)		کاشت ساده (تک‌محصولی)		کل باغ و قلمستان		وسعت اراضی باغ و قلمستان
مساحت	تعداد بهره‌برداری	مساحت	تعداد بهره‌برداری	مساحت	تعداد بهره‌برداری	
۵۸۳۸۲۶	۷۲۳۵۹۷	۱۲۹۱۰۱۳	۸۸۷۲۴۱	۱۸۷۴۸۴۰	۱۴۸۱۱۷۵	جمع
۱۱۷۰۴۷	۵۲۲۴۸۰	۱۵۹۱۲۵	۵۶۱۴۲۷	۲۷۶۱۷۲	۱۰۱۴۵۰۳	جمع کمتر از ۱ هکتار
۶۰۳۵	۱۳۵۳۷۴	۵۳۴۸	۱۱۴۸۰۵	۱۱۳۸۳	۲۴۳۵۱۳	کمتر از ۰/۱ هکتار
۱۳۰۴۶	۱۱۳۳۲۸	۱۱۹۷۳	۹۹۷۳۴	۲۵۰۱۹	۲۰۱۰۸۶	۰/۱ تا کمتر از ۰/۲ هکتار
۴۴۰۹۷	۱۷۲۳۷۶	۵۳۴۴۴	۱۹۱۷۸۷	۹۷۵۴۱	۳۳۷۹۸۵	۰/۲ تا کمتر از ۰/۵ هکتار
۵۳۸۶۹	۱۰۱۴۰۲	۸۸۳۶۰	۱۵۵۱۰۱	۱۴۲۲۲۹	۲۳۱۹۱۹	۰/۵ تا کمتر از ۱ هکتار
۲۸۰۱۰۳	۱۸۱۱۰۰	۴۸۲۹۱۸	۲۸۰۸۹۶	۷۶۳۰۲۱	۴۰۹۲۱۱	جمع ۱ تا کمتر از ۵ هکتار
۱۰۱۱۵۰	۱۰۱۷۴۴	۱۷۰۴۳۱	۱۵۴۹۴۰	۲۷۱۵۸۱	۲۲۷۶۴۷	۱ تا کمتر از ۲ هکتار
۸۴۲۷۲	۴۶۵۰۸	۱۴۰۳۸۰	۷۱۳۶۷	۲۲۴۶۵۱	۱۰۴۷۷۷	۲ تا کمتر از ۳ هکتار
۹۴۶۸۱	۳۲۸۴۸	۱۷۲۱۰۷	۵۴۵۸۹	۲۶۶۷۸۸	۷۶۷۸۶	۳ تا کمتر از ۵ هکتار
۱۸۶۶۷۶	۲۰۰۱۷	۶۴۸۹۷۱	۴۴۹۱۸	۸۳۵۶۴۷	۵۷۴۶۱	جمع ۵ هکتار و بیش تر
۶۷۹۰۷	۱۴۲۱۹	۱۶۹۷۸۸	۲۹۸۴۱	۲۳۷۶۹۵	۳۸۶۸۲	۵ تا کمتر از ۱۰ هکتار
۳۸۰۶۷	۳۹۴۹	۱۱۰۴۱۴	۹۳۶۷	۱۴۸۴۸۱	۱۲۰۹۳	۱۰ تا کمتر از ۲۰ هکتار
۲۹۳۵۱	۱۴۶۳	۹۶۰۵۶	۳۹۳۰	۱۲۵۴۰۷	۴۵۸۳	۲۰ تا کمتر از ۵۰ هکتار
۵۱۳۵۱	۳۸۵	۲۷۲۷۱۴	۱۷۷۹	۳۲۴۰۶۴	۲۱۰۳	۵۰ هکتار و بیش تر

۴- تعداد بهره‌برداری، سطح کاشت ساده، تعداد درخت و مقدار تولید محصولات دائمی به تفکیک استان: ۱۴۰۱
(بهره‌برداری - هکتار - هزار اصله - تن)

کاشت ساده (تک محصولی)					کل			استان	
تولید ۱۴۰۱	تولید ۱۴۰۰	تعداد درخت		سطح کاشت	تعداد بهره‌برداری	تولید ۱۴۰۱	تولید ۱۴۰۰		تعداد بهره‌برداری
		نهال	بارور						
۷۵۲۰۵۲۳	۸۵۶۵۹۹۹	۹۷۱۵۹	۷۵۷۸۴۵	۱۲۹۱۰۱۴	۸۸۷۲۴۱	۱۱۹۳۰۰۰۰	۱۳۱۱۴۳۳۶	۱۵۶۰۰۴۴	کل کشور
۷۴۸۶۱۸	۷۴۳۵۲۳	۱۲۰۴	۲۳۱۴۳	۴۷۷۴۲	۴۵۱۸۵	۱۲۴۲۸۰۴	۱۲۱۷۰۰۴	۹۵۲۹۳	آذربایجان شرقی
۸۷۳۵۰۳	۱۴۱۸۵۸۴	۵۱۹۳	۴۲۷۱۹	۷۹۲۰۵	۵۴۱۷۱	۱۲۴۷۸۷۳	۱۸۹۶۲۳۰	۸۴۶۳۵	آذربایجان غربی
۱۴۶۸۸۷	۱۵۳۵۵۶	۳۲۴۸	۱۹۶۳۱	۲۵۷۶۷	۱۲۵۲۵	۱۸۷۱۷۸	۱۹۸۷۳۰	۲۳۴۷۵	اردبیل
۱۷۸۰۵۸	۲۷۱۹۰۲	۲۵۳۸	۲۷۲۴۰	۵۱۱۴۵	۴۴۷۵۳	۲۱۲۴۸۲	۳۲۱۹۴۹	۷۵۷۱۹	اصفهان
۳۹۱۷۴	۲۸۶۶۴	۱۰۶	۱۵۵۰	۳۴۶۴	۲۸۹۵	۱۳۱۴۲۲	۱۰۴۴۷۴	۲۴۲۸۰	البرز
۳۵۲۳۵	۳۴۹۷۸	۴۶	۴۴۲	۱۶۰۸	۹۴۸	۴۰۴۰۶	۳۹۷۷۳	۴۱۰۵	ایلام
۱۶۶۳۲۹	۱۶۰۴۰۱	۶۰۳	۳۲۸۲	۲۵۳۶۷	۱۴۴۶۵	۱۷۰۳۰۶	۱۶۴۱۲۸	۱۵۳۶۰	بوشهر
۸۷۷۴۶	۸۷۲۰۸	۵۲۳	۱۱۱۹۰	۲۲۴۴۴	۴۶۵۴	۲۱۵۲۲۳	۲۲۱۳۵۲	۲۵۶۶۸	تهران
۴۵۸۱۴	۵۲۴۸۲	۱۲۸۷	۸۷۳۰	۱۷۱۱۸	۱۵۴۲۶	۷۷۸۷۸	۹۱۵۸۷	۲۳۹۴۹	چهارمحال و بختیاری
۲۵۴۱۷	۲۶۹۴۱	۳۳۵۵	۸۳۳۰	۲۱۷۹۰	۲۱۹۱۱	۵۰۹۴۹	۵۷۷۳۲	۴۳۰۶۵	خراسان جنوبی
۳۷۴۶۶۵	۴۲۶۷۹۲	۱۰۲۷۹	۹۲۰۱۶	۱۴۹۶۳۵	۸۷۴۲۲	۴۶۴۸۳۱	۵۲۳۹۵۷	۱۲۲۸۷۸	خراسان رضوی
۵۲۶۵۴	۵۵۲۳۷	۱۳۱۶	۱۳۶۳۳	۱۶۴۲۵	۱۶۸۹۴	۹۹۳۹۹	۱۰۷۷۷۷	۲۹۷۲۹	خراسان شمالی
۲۵۴۲۱۹	۲۳۶۱۵۲	۱۰۸۵	۶۱۱۰	۳۹۸۵۷	۱۸۸۹۲	۴۱۱۲۸۳	۳۸۶۴۵۳	۲۲۶۸۵	خوزستان
۱۲۰۵۲۶	۱۲۰۶۱۳	۲۰۱۴	۱۶۹۵۲	۲۹۰۵۹	۲۹۰۸۳	۱۸۵۴۸۲	۱۸۸۷۲۷	۳۸۸۷۹	زنجان
۱۵۳۷۸	۱۵۵۴۶	۱۶۷۵	۷۸۰۸	۱۵۸۲۵	۷۷۰۲	۱۱۵۴۶۵	۱۰۲۴۴۵	۳۴۱۹۰	سمنان
۳۳۳۶۶۲	۴۰۷۳۳۱	۲۲۱۷	۱۵۶۱۶	۴۶۱۷۸	۲۸۴۹۶	۵۱۰۹۰۹	۵۹۷۰۸۲	۵۶۸۳۱	سیستان و بلوچستان
۳۹۵۴۷۴	۴۴۶۵۵۷	۴۰۸۷	۳۴۶۱۲	۷۸۷۶۷	۲۸۸۲۹	۶۵۵۳۵۲	۷۶۸۰۰۲	۷۳۳۸۳	فارس
۲۱۳۷۳۴	۲۲۵۷۱۶	۴۳۹۲	۲۹۲۹۹	۳۷۴۴۸	۳۳۰۲۰	۳۱۱۸۷۸	۳۰۵۹۷۴	۴۵۰۷۳	قزوین
۷۰۹۹	۶۰۱۴	۸۰۷	۲۵۷۲	۴۰۷۸	۱۶۵۴	۱۵۱۷۶	۱۳۶۷۲	۶۷۱۲	قم
۳۱۰۰۰	۳۹۷۷۷	۱۲۹۷	۱۱۵۸۶	۱۵۷۴۷	۲۷۰۲۲	۵۳۱۷۲	۶۹۶۱۱	۴۲۷۹۶	کردستان
۵۳۲۰۷۶	۶۵۷۰۸۸	۶۸۴۳	۲۳۸۸۹۵	۲۸۶۰۲۱	۹۴۸۶۹	۱۰۹۲۹۷۲	۱۲۴۴۹۹۹	۱۴۵۷۴۴	کرمان
۵۲۵۹	۷۴۸۷	۳۴۵۵	۳۱۹۴	۴۰۸۸	۶۸۹۷	۲۶۰۳۸	۴۳۰۳۵	۲۳۳۷۸	کرمانشاه
۲۷۶۷۸	۵۸۹۳۸	۹۳۸	۱۶۰۶	۵۳۴۳	۷۶۳۰	۷۴۶۲۷	۱۱۴۳۹۹	۱۷۲۱۲	کهگیلویه و بویراحمد
۱۰۰۵۷۵	۷۰۸۰۱	۱۹۵۱	۳۳۰۴	۱۲۴۵۳	۷۰۱۱	۱۳۳۷۵۶	۹۱۶۱۶	۱۴۶۸۴	گلستان
۴۰۵۲۵۸	۴۲۶۳۸۵	۲۱۲۷	۲۴۶۴۰	۴۷۶۸۱	۶۴۷۶۲	۴۷۳۶۶۹	۴۹۳۵۲۹	۱۰۶۱۳۶	گیلان
۵۶۱۵۰	۶۲۷۳۷	۵۶۶	۵۳۹۲	۱۲۶۱۷	۱۲۳۱۰	۸۹۹۶۳	۹۳۰۰۷	۲۱۴۱۶	لرستان
۱۷۳۴۰۵۹	۱۷۲۳۰۱۲	۱۳۷۲۴	۲۱۴۸۴	۵۴۲۷۲	۷۸۱۸۸	۲۸۵۵۷۵۶	۲۷۹۵۳۸۷	۱۷۳۲۳۸	مازندران
۱۸۰۲۰۸	۱۷۲۱۰۶	۶۵۶۷	۲۴۹۷۸	۳۰۳۲۲	۲۰۵۳۹	۲۹۲۹۹۱	۲۷۰۰۰۴	۴۱۴۰۴	مرکزی
۱۱۲۷۵۵	۱۳۶۸۲۲	۴۴۷	۶۰۰۳	۲۵۹۰۶	۱۶۴۴۷	۲۱۰۲۶۴	۲۴۰۶۳۸	۲۶۵۳۹	هرمزگان
۱۰۳۵۹۵	۱۳۷۳۷۳	۷۲۹۰	۱۳۲۴۶	۲۰۷۶۲	۴۰۹۵۷	۱۳۳۷۲۷	۱۶۶۶۳۶	۵۰۹۶۱	همدان
۱۱۷۷۱۸	۱۵۵۲۷۶	۵۹۷۸	۳۸۶۳۹	۶۲۸۸۱	۴۱۶۸۴	۱۴۶۷۶۷	۱۸۴۴۲۸	۵۰۷۲۷	یزد



۴- تعداد بهره‌برداری، سطح کاشت ساده، تعداد درخت و مقدار تولید محصولات دائمی به تفکیک استان: ۱۴۰۱ (دنباله)

(بهره‌برداری - هکتار - هزار اصله - تن)

کاشت پراکنده				کاشت مخلوط (چندمحصولی)					استان	
تولید ۱۴۰۱	تولید ۱۴۰۰	تعداد درخت		تعداد بهره‌برداری	تولید ۱۴۰۱	تولید ۱۴۰۰	تعداد درخت			تعداد بهره‌برداری
		نهال	بارور				نهال	بارور		
۲۹۴۲۵۹	۳۰۳۵۷۵	۴۷۳۲	۲۰۲۲۸	۵۹۹۵۶۲	۴۱۱۵۲۱۷	۴۲۴۴۷۶۱	۳۰۷۵۷	۱۹۷۲۳۶	۷۲۳۵۹۷	کل کشور
۱۲۳۳۶	۱۱۴۴۹	۳۲۷	۱۱۴۷	۲۹۵۷۶	۴۸۱۸۴۹	۴۶۲۰۳۲	۱۵۳۲	۱۴۷۸۳	۵۹۷۹۱	آذربایجان شرقی
۲۶۱۴۱	۲۸۹۲۶	۳۷۱	۲۳۸۸	۳۱۰۹۲	۳۴۸۲۳۰	۴۴۸۷۱۹	۲۸۶۰	۱۶۲۰۸	۴۲۴۲۲	آذربایجان غربی
۶۵۴۰	۶۸۱۳	۸۰۳	۱۹۷۲	۲۰۶۳۸	۳۳۷۵۰	۳۸۳۶۰	۲۹۷	۱۲۸۹	۱۱۸۷۹	اردبیل
۱۶۳۶	۲۱۹۲	۴۶	۸۶۹	۲۱۳۲۱	۳۲۷۸۹	۴۷۸۵۶	۷۴۸	۶۰۶۰	۴۴۸۹۶	اصفهان
۲۱۶۶	۱۱۶۸	۵۳	۳۶۷	۱۰۳۴۵	۹۰۰۸۲	۷۴۶۴۲	۱۳۳	۳۶۰۷	۲۱۹۶۱	البرز
۱۳۲	۱۲۱	۰	۹	۱۳۵۹	۵۰۳۹	۴۶۷۴	۵	۴۲۷	۳۱۷۳	ایلام
۱۲۵۹	۱۱۷۷	۳	۲۲	۴۹۸۵	۲۷۱۸	۲۵۴۹	۲	۳۷	۴۲۹	بوشهر
۱۳۷۹	۱۳۵۳	۱۱	۸۷	۴۹۸۲	۱۲۶۰۹۸	۱۳۲۷۹۱	۵۰۸	۵۰۶۲	۱۹۱۲۶	تهران
۲۰۴۸	۲۱۷۸	۷۰	۴۵۱	۱۰۴۹۲	۳۰۰۱۶	۳۶۹۲۷	۱۶۶۱	۵۳۲۶	۱۱۱۹۶	چهارمحال و بختیاری
۲۴۴	۲۱۴	۱۰	۳۸	۴۸۰۸	۲۵۲۸۷	۳۰۵۷۷	۴۸۵	۲۸۴۵	۲۲۹۶۴	خراسان جنوبی
۴۳۹۳	۴۰۴۷	۴۱	۹۴۷	۳۹۶۷۷	۸۵۷۷۳	۹۳۱۱۸	۱۹۷۹	۹۷۲۸	۴۱۳۱۳	خراسان رضوی
۱۸۹۵	۱۷۲۶	۹۹	۲۷۷	۱۱۱۵۴	۴۴۸۴۹	۵۰۸۱۴	۱۰۸۶	۳۸۰۷	۱۷۱۰۶	خراسان شمالی
۲۵۸۷۷	۲۴۰۱۵	۲۸	۲۷۸	۱۲۷۵۹	۱۳۱۱۸۶	۱۲۶۲۸۶	۹۲	۲۳۰۹	۴۰۲۶	خوزستان
۶۶۰۳	۶۳۳۹	۵۰۹	۱۳۰۷	۲۶۸۸۱	۵۸۳۵۴	۶۱۷۷۵	۱۳۱۷	۴۵۹۰	۲۰۳۵۴	زنجان
۲	۳	۱	۶	۲۵۰	۱۰۰۰۸۴	۸۶۸۹۶	۱۵۶۰	۹۲۱۵	۲۶۸۳۳	سمنان
۴۱۱۵۶	۵۵۳۱۱	۴۰	۹۱۳	۱۷۳۷۲	۱۳۶۰۹۱	۱۳۴۴۴۰	۱۶۹۱	۳۵۲۹	۲۱۳۱۴	سیستان و بلوچستان
۲۳۸۵	۲۹۱۴	۷۶	۲۲۴	۱۴۲۵۸	۲۵۷۴۹۳	۳۱۸۵۳۱	۱۷۵۸	۳۳۳۲۹	۴۶۷۳۵	فارس
۹۶۸۹	۸۸۸۴	۵۹۸	۱۳۴۱	۳۵۵۱۳	۸۸۴۵۵	۷۱۳۷۴	۱۰۴۹	۶۰۶۶	۲۰۴۲۴	قزوین
۶۸	۶۸	۰	۱	۷۸	۸۰۰۹	۷۵۸۹	۱۷۶	۲۳۵۷	۵۱۴۲	قم
۱۸۵۵	۲۱۲۵	۱۱۱	۷۵۴	۲۰۰۶۹	۲۰۳۱۷	۲۷۷۰۸	۱۰۳۸	۴۸۲۵	۲۶۰۵۵	کردستان
۵۴۲۶	۵۸۵۲	۱۷	۲۴۷	۱۳۳۶۳	۵۵۵۴۶۹	۵۸۲۰۵۹	۲۲۰۳	۱۷۲۹۷	۵۱۲۱۰	کرمان
۱۸۷	۲۵۴	۶	۲۹	۲۸۷۷	۲۰۵۹۲	۳۵۲۹۴	۲۲۸۵	۴۸۱۵	۱۸۵۰۰	کرمانشاه
۱۰۳۴	۱۰۷۳	۹	۵۵	۷۱۵۱	۴۵۹۱۶	۵۴۳۸۸	۲۶۸	۳۲۶۵	۹۸۲۳	کهگیلویه و بویراحمد
۳۱۲۳	۲۶۵۲	۳۱۴	۲۸۰	۷۰۳۲	۳۰۰۵۸	۱۸۱۶۳	۱۳۲	۲۱۸۹	۷۰۳۳	گلستان
۴۵۰۹۹	۴۴۸۶۹	۲۶۷	۱۸۵۷	۷۵۱۲۹	۲۳۳۱۲	۲۲۲۷۵	۳۵۲	۱۲۸۷	۲۶۰۶۳	گیلان
۱۲۱۷	۱۲۰۸	۳۷	۹۶	۵۵۲۹	۳۲۵۹۶	۲۹۰۶۱	۳۶۵	۲۴۵۸	۱۰۵۱۵	لرستان
۷۷۲۳۲	۷۴۰۲۲	۴۱۵	۲۰۸۵	۱۰۹۱۸۴	۱۰۴۴۴۶۵	۹۹۸۳۵۲	۲۹۰۳	۱۵۳۴۱	۷۱۰۲۲	مازندران
۲۶۴۷	۲۵۲۵	۱۷۰	۱۱۹۶	۱۸۳۴۹	۱۱۰۱۳۷	۹۵۳۷۳	۱۳۹۱	۹۰۳۲	۲۴۲۹۹	مرکزی
۴۲۵۳	۴۴۳۶	۲۱	۷۹	۵۱۴۹	۹۳۲۵۶	۹۹۳۸۰	۲۷۹	۱۵۸۱	۱۰۰۲۵	هرمزگان
۴۴۵۳	۳۶۶۰	۲۵۴	۶۸۶	۲۰۳۹۹	۲۵۶۷۹	۲۵۶۰۴	۴۰۴	۲۸۵۰	۱۵۹۹۰	همدان
۱۷۸۴	۱۹۹۹	۲۷	۲۲۰	۱۷۷۹۰	۲۷۲۶۵	۲۷۱۵۳	۱۹۷	۱۷۲۲	۱۱۹۷۹	یزد

۵- تعداد بهره‌برداری، سطح کاشت ساده، تعداد درخت و مقدار تولید محصولات دائمی به تفکیک نام محصول: ۱۴۰۱^(۳)
(بهره‌برداری - هکتار - هزار اصله - تن)

کاشت ساده (تک‌محصولی)						کل			نام محصول
تولید ۱۴۰۱	تولید ۱۴۰۰	تعداد درخت		سطح کاشت	تعداد بهره‌برداری	تولید ۱۴۰۱	تولید ۱۴۰۰	تعداد بهره‌برداری	
		نهال	بارور						
۱۹۲۰۵	۱۸۲۴۰	۱۹۲	۱۷۲۶	۲۵۶۲	۴۹۲۵	۱۳۴۰۵۵	۱۲۹۸۵۱	۲۴۴۸۳۲	آلبالو
۳۷۰۷۳۳	۳۸۰۹۹۳	۱۰۶۴	۱۹۵۴۷	۳۴۰۰۴	۶۰۱۶۵	۶۳۹۸۰۰	۶۶۶۹۹۵	۳۰۸۳۵۱	انار
۱۸۸۴۷	۲۰۷۳۳	۱۵۹	۱۶۴۳	۱۵۰۷۲	۵۳۴۵	۶۷۸۶۱	۶۶۷۸۹	۲۵۰۶۲۰	انجیر
۱۲۸۲۳۵۸	۱۴۶۰۷۱۲	۱۶۸۶۹	۱۸۴۶۳۸	۱۵۳۱۸۴	۲۵۶۵۶۹	۱۴۱۷۹۴۴	۱۶۱۴۵۵۵	۵۲۰۸۸۰	انگور
۱۳۷۱۹۳	۱۳۸۶۳۶	۱۲۰۲	۶۵۰۰	۱۲۷۵۱	۲۸۶۴۳	۳۳۲۲۳۱	۳۲۴۴۴۷	۴۰۶۲۳۴	انواع آلو و گوجه
۳۶۱۷	۳۶۰۰	۱۱۴۳۳	۲۴۰۰۴	۱۸۸۲۷	۲۴۳۱۹	۲۴۸۸۰	۲۵۳۳۵	۱۸۰۳۴۷	انواع تبریزی و اکالیبتوس ^(۱)
۴۴۷۸۲	۵۵۳۰۷	۳۵۰۱	۲۵۴۶۹	۷۳۸۵۷	۵۴۶۷۴	۸۸۵۶۱	۱۰۰۰۴۹	۳۰۰۸۶۱	بادام
۱۴۳۷۴۰۶	۱۳۷۲۸۰۶	۱۲۶۱۷	۱۷۵۲۵	۴۷۷۷۹	۷۴۸۳۱	۲۳۲۱۱۲۴	۲۲۵۱۱۰۲	۲۵۶۲۷۱	پرتقال
۲۳۷۰۰۸	۴۲۴۴۵۳	۲۸۹۲۱	۳۵۰۹۵۲	۴۹۷۴۸۴	۱۱۳۷۶۰	۲۴۱۶۶۹	۴۲۹۹۰۹	۱۴۱۰۹۷	پسته
۹۳۴۷۹	۱۱۳۸۹۹	۰	۰	۱۶۵۱۲	۲۱۱۸۶	۹۳۴۷۹	۱۱۳۸۹۹	۲۱۱۸۶	چای
۶۶۷۵۲۸	۷۶۶۸۱۴	۲۷۴۱	۱۶۰۸۹	۱۲۲۳۳۲	۹۹۴۵۵	۱۰۳۰۴۶۰	۱۱۶۸۰۶۶	۱۵۴۲۶۱	خرما
۶۳۹۲۶	۵۴۵۳۵	۷۷۲	۴۶۷۷	۱۴۲۰۶	۲۱۹۰۲	۳۰۵۹۳۲	۲۵۷۳۶۰	۳۹۹۳۴۴	زردآلو و قیسی
۸۹۴۷۰	۵۸۴۶۴	۱۱۳۲	۶۱۱۱	۲۴۳۹۷	۹۲۱۸	۱۱۴۶۰۰	۷۸۲۳۵	۴۹۹۸۹	زیتون
۱۲۹۲۴۲۶	۱۹۵۱۵۴۹	۲۷۰۲	۳۸۶۱۷	۸۷۶۴۴	۶۹۳۳۹	۱۹۸۹۷۳۴	۲۷۶۷۸۲۲	۴۶۰۷۹۸	سیب
۱۴۷۷۶۱	۱۷۰۲۲۶	۱۲۱۳	۹۵۲۹	۵۲۱۵۰	۹۳۴۴۷	۳۵۵۰۴۰	۳۸۵۱۲۵	۶۵۸۶۶۴	گردو
۲۴۴۸۸	۲۳۴۹۴	۵۴۲	۲۱۸۹	۴۳۵۳	۵۱۲۶	۸۸۸۵۵	۸۵۵۰۲	۲۳۱۵۸۲	گلابی
۲۴۳۷۳	۲۷۳۷۲	۵۸۲	۲۷۴۴	۶۷۲۰	۱۰۷۸۱	۱۰۵۳۹۰	۱۱۹۷۷۹	۲۴۲۲۸۵	گیلاس
۳۹۳۵۲۲	۳۶۷۳۲۰	۷۱۱	۳۷۴۰	۱۲۰۱۵	۱۲۱۹۷	۸۲۹۵۲۹	۷۷۱۵۶۴	۱۱۷۰۵۶	نارنگی
۳۲۳۳۹۱	۲۹۸۲۴۳	۱۸۳۹	۱۷۰۴۴	۲۳۹۸۳	۱۸۱۲۴	۵۷۷۲۹۶	۵۴۷۷۷۷	۲۵۵۴۳۱	هلو، شلیل و شفتالو
۸۵۲۶۲۸	۸۶۲۲۰۵	۸۹۶۹	۲۵۱۰۴	۷۱۱۸۰	۷۸۸۷۴	۱۱۹۶۴۴۱	۱۲۳۵۵۰۹	۴۹۵۰۲۷	سایر



۵- تعداد بهره‌برداری، سطح کاشت ساده، تعداد درخت و مقدار تولید محصولات دائمی به تفکیک نام محصول: ۱۴۰۱ (دنباله)
(بهره‌برداری - هکتار - هزار اصله - تن)

کاشت پراکنده				کاشت مخلوط (چندمحصولی)						نام محصول
تولید ۱۴۰۱	تولید ۱۴۰۰	تعداد درخت		تعداد بهره‌برداری	تولید ۱۴۰۱	تولید ۱۴۰۰	تعداد درخت		تعداد بهره‌برداری	
		نهال	بارور				نهال	بارور		
۶۵۲۷	۶۳۹۹	۱۹۱	۹۵۱	۴۹۳۶۹	۱۰۸۳۲۳	۱۰۵۲۱۲	۱۲۳۹	۹۳۵۸	۱۹۳۴۴۹	آلبالو
۱۶۵۹۰	۱۵۰۸۸	۶۴	۸۹۰	۹۱۷۱۳	۲۵۲۴۷۷	۲۷۰۹۱۴	۱۲۲۱	۱۳۰۰۴	۱۶۳۲۸۴	انار
۸۴۸۷	۸۲۶۱	۲۵	۲۹۸	۱۱۷۴۸۷	۴۰۵۲۶	۳۷۷۹۵	۲۳۴	۱۷۸۷	۱۲۹۴۹۹	انجیر
۶۶۶۸	۶۳۵۸	۵۲	۴۹۹	۸۴۳۵۱	۱۲۸۹۱۹	۱۴۷۴۸۵	۱۷۰۱	۱۹۰۲۱	۱۹۹۶۱۱	انگور
۱۴۲۳۸	۱۳۶۳۴	۱۰۴	۶۹۰	۱۰۶۰۸۸	۱۸۰۸۰۰	۱۷۲۱۷۷	۱۴۱۶	۱۰۵۰۶	۲۷۵۷۴۳	انواع آلو و گوجه
۲۸۵۰	۴۹۱۵	۲۷۸۵	۷۹۲۰	۱۱۱۰۷۴	۱۸۴۱۲	۱۶۸۲۱	۱۷۲۷	۲۴۱۷۲	۴۷۰۹۱	انواع تبریزی و اکالیپتوس ^(۱)
۳۱۰۲	۲۹۲۳	۱۶۱	۸۵۲	۵۸۶۳۴	۴۰۶۷۷	۴۱۸۱۸	۲۳۶۱	۱۱۰۹۴	۱۹۸۱۹۳	بادام
۴۸۹۵۸	۴۸۶۶۷	۱۱۲	۱۲۴۱	۸۱۴۰۱	۸۳۴۷۶۰	۸۲۹۶۲۹	۱۰۱۰	۱۲۶۷۱	۱۰۲۸۴۳	پرتقال
۷۲	۷۵	۴۵	۲۴	۶۰۹۶	۴۵۸۹	۵۳۸۱	۱۹۴۳	۳۹۷۷	۲۲۳۹۶	پسته
.	چای
۵۹۸۰۲	۷۳۲۴۱	۵۸	۹۵۳	۲۷۳۸۴	۳۰۳۱۲۹	۳۲۸۰۱۲	۷۰۳	۶۱۵۷	۴۱۱۶۵	خرما
۷۷۸۲	۷۱۶۷	۴۸	۳۹۵	۷۹۴۶۸	۲۳۴۲۲۵	۱۹۵۶۵۷	۱۲۹۷	۱۳۳۰۹	۳۰۶۶۴۱	زردآلو و قیسی
۸۴۳	۷۱۰	۱۹	۵۴	۶۲۲۲	۲۴۲۸۷	۱۹۰۶۱	۲۹۷	۱۹۹۱	۳۵۸۶۰	زیتون
۹۰۲۹	۸۶۳۰	۶۴	۴۰۶	۸۲۲۶۲	۶۸۸۲۷۹	۸۰۷۶۴۳	۳۰۰۱	۲۰۷۰۸	۳۱۸۸۱۱	سیب
۲۵۶۴۲	۲۴۰۴۸	۳۴۹	۱۵۲۴	۱۸۳۱۵۳	۱۸۱۶۳۶	۱۹۰۸۵۱	۲۳۸۱	۱۲۱۱۰	۴۰۴۲۴۴	گردو
۵۳۳۵	۴۸۶۵	۱۰۵	۲۲۹	۶۵۷۹۶	۵۹۰۳۳	۵۷۱۴۴	۱۲۵۰	۳۵۰۸	۱۶۲۸۷۵	گلابی
۲۰۷۰	۲۴۲۵	۸۸	۱۴۷	۴۲۷۸۳	۷۸۹۴۷	۸۹۹۸۳	۱۸۵۳	۶۵۴۴	۱۹۳۳۹۳	گیلاس
۱۸۷۹۳	۱۹۴۳۴	۴۰	۳۷۲	۴۸۲۸۰	۴۱۷۲۱۴	۳۸۴۸۱۱	۱۲۵۴	۴۷۲۱	۵۷۴۵۵	نارنگی
۱۹۸۸۹	۲۲۱۹۴	۷۱	۶۳۹	۵۸۰۵۹	۲۳۴۰۱۶	۲۲۷۳۴۰	۲۰۳۳	۱۱۵۳۶	۱۸۳۵۶۳	هلو، شلیل و شفتالو
۴۰۴۳۲	۳۹۴۵۶	۳۵۳	۲۱۴۶	۲۱۰۵۶۰	۳۰۳۳۸۱	۳۳۳۸۴۸	۳۸۳۶	۱۱۰۵۹	۲۵۴۵۳۳	سایر

(۱) تبریزی، اکالیپتوس، سپیدار، کبوده، شالک، پده، اشن و ...

(۲) تولید محصولات انواع تبریزی و اکالیپتوس به واحد هزار اصله است.

(۳) تعداد بهره‌برداری، مساحت باغ و قلمستان و تعداد درخت بارور و نهال مربوط به زمان آمارگیری است.