

ریاست جمهوری
سازمان برنامه و بودجه کشور
مرکز آمار ایران



نتایج طرح

آمارگیری باغداری (محصولات دائمی) - ۱۳۹۸

مرکز آمار ایران



نشانه‌های نشریات مرکز آمار ایران

- آمار گردآوری نشده است.
- ۰۰۰ آمار در دسترس نیست.
- x ذاتاً یا عملاً وجود ندارد.
- xx جمع و محاسبه غیر ممکن یا بی‌معنی است.
- | رقم کمتر از نصف واحد است.
- // رقم (نسبت) ناچیز و قابل صرف‌نظر کردن است.
- * رقم غیر قطعی است.
- ** رقم جنبه تخمینی دارد.
- ⊖ به‌دلیل حفظ محرمانگی، رقم قابل انتشار نیست.

اختلاف در سرجمع‌ها به علت سرراست کردن ارقام است. محاسبه نسبت‌ها و شاخص‌ها قبل از سرراست کردن ارقام صورت گرفته است.

مرکز آمار ایران

پیشگفتار

فعالیت باغداری یکی از زیربخش‌های بسیار مهم بخش کشاورزی به حساب می‌آید که همراه با فعالیت زراعت، در حدود ۷۱ درصد از ارزش افزوده بخش کشاورزی به قیمت ثابت را تشکیل می‌دهد. پس از اجرای سرشماری عمومی کشاورزی ۱۳۸۲ و فراهم آمدن چارچوب آماری مناسب، طرح‌های آماری جدیدی در زمینه فعالیت‌های عمده و اصلی بخش کشاورزی تدارک دیده شد. یکی از این طرح‌های مهم در سال ۱۳۸۶ با عنوان طرح آمارگیری باغداری اجرا و نتایج آن نیز منتشر شد. در سال ۱۳۸۹ بر اساس تفاهم‌نامه‌ای که بین مرکز آمار ایران و وزارت جهاد کشاورزی منعقد شد، طرح آمارگیری باغداری به صورت مشترک توسط دو دستگاه اجرا و نتایج آن منتشر شد. با اجرای سرشماری عمومی کشاورزی ۱۳۹۳ و تهیه چارچوب بهنگام از بهره‌برداران کشاورزی، طرح آمارگیری باغداری در خرداد ۱۳۹۴ و مرداد ۱۳۹۶ با استفاده از چارچوب مذکور تهیه و به مرحله اجرا درآمد. در مرداد ۱۳۹۸ نیز طرح آمارگیری باغداری (محصولات دائمی) با استفاده از چارچوب حاصل از سرشماری عمومی کشاورزی سال ۱۳۹۳ اجرا شد، که چکیده نتایج آن در قالب این نشریه ارائه می‌شود.

مرکز آمار ایران از همه همکاران معاونت آمار و اطلاعات سازمان‌های مدیریت و برنامه‌ریزی استان‌ها که تلاش و همکاری گسترده‌ای در اجرای این طرح داشته‌اند، قدردانی می‌کند.

امید است که اطلاعات ارائه شده مورد استفاده تصمیم‌گیران، برنامه‌ریزان و پژوهشگران قرار گیرد و این مرکز با بهره‌گیری از نظرهای آن‌ها گام‌های ارزشمندی را به‌منظور تهیه و ارائه اطلاعات آماری مورد نیاز بردارد.

فهرست مندرجات

صفحه	عنوان
۹	مقدمه
۱۰	نکاتی در مورد استفاده از جدول‌های آماری
۱۲	مشخصات کلی طرح
۱۵	تعاریف و مفاهیم
۱۷	یافته‌های مهم
۱۸	آ) روند تغییرات تعداد بهره‌برداری‌های دارای فعالیت باغداری
۱۸	ب) روند تغییرات مساحت باغ و قلمستان‌های کشور
۱۹	پ) روند تغییرات تولید محصولات دائمی
۱۹	نمودارها
۲۴	نقشه‌های موضوعی

جدول‌های آماری

۳۱	۱- بهره‌برداری‌های دارای فعالیت باغداری و تولید کل محصولات باغی به تفکیک استان: ۱۳۹۸
۳۲	۲- تعداد و مساحت بهره‌برداری‌های دارای باغ و قلمستان به تفکیک استان: ۱۳۹۸
۳۳	۳- تعداد و مساحت بهره‌برداری‌های دارای باغ و قلمستان به تفکیک وسعت اراضی باغ و قلمستان: ۱۳۹۸
۳۴	۴- تعداد بهره‌برداری، سطح کاشت ساده، تعداد درخت و مقدار تولید محصولات دائمی به تفکیک استان
۳۶	۵- تعداد بهره‌برداری، سطح کاشت ساده، تعداد درخت و مقدار تولید محصولات دائمی به تفکیک نام محصول
۳۸	۶- تعداد بهره‌برداری، سطح کاشت ساده، تعداد درخت و مقدار تولید آلبالو به تفکیک استان
۳۹	۷- تعداد بهره‌برداری، سطح کاشت ساده، تعداد درخت و مقدار تولید آلبالو به تفکیک وسعت اراضی باغ و قلمستان
۴۰	۸- تعداد بهره‌برداری، سطح کاشت ساده، تعداد درخت و مقدار تولید انار به تفکیک استان
۴۱	۹- تعداد بهره‌برداری، سطح کاشت ساده، تعداد درخت و مقدار تولید انار به تفکیک وسعت اراضی باغ و قلمستان
۴۲	۱۰- تعداد بهره‌برداری، سطح کاشت ساده، تعداد درخت و مقدار تولید انجیر به تفکیک استان
۴۳	۱۱- تعداد بهره‌برداری، سطح کاشت ساده، تعداد درخت و مقدار تولید انجیر به تفکیک وسعت اراضی باغ و قلمستان
۴۴	۱۲- تعداد بهره‌برداری، سطح کاشت ساده، تعداد درخت و مقدار تولید انگور به تفکیک استان
۴۵	۱۳- تعداد بهره‌برداری، سطح کاشت ساده، تعداد درخت و مقدار تولید انگور به تفکیک وسعت اراضی باغ و قلمستان
۴۶	۱۴- تعداد بهره‌برداری، سطح کاشت ساده، تعداد درخت و مقدار تولید انواع آلو و گوجه به تفکیک استان
۴۸	۱۵- تعداد بهره‌برداری، سطح کاشت ساده، تعداد درخت و مقدار تولید انواع آلو و گوجه به تفکیک وسعت اراضی باغ و قلمستان
۴۹	۱۶- تعداد بهره‌برداری، سطح کاشت ساده، تعداد درخت و مقدار تولید انواع تبریزی و اکالیپتوس به تفکیک استان
۵۰	۱۷- تعداد بهره‌برداری، سطح کاشت ساده، تعداد درخت و مقدار تولید انواع تبریزی و اکالیپتوس به تفکیک وسعت اراضی باغ و قلمستان
۵۱	۱۸- تعداد بهره‌برداری، سطح کاشت ساده، تعداد درخت و مقدار تولید بادام به تفکیک استان

- ۱۹- تعداد بهره‌برداری، سطح کاشت ساده، تعداد درخت و مقدار تولید بادام به تفکیک وسعت اراضی باغ و قلمستان ۵۲
- ۲۰- تعداد بهره‌برداری، سطح کاشت ساده، تعداد درخت و مقدار تولید پرتقال به تفکیک استان ۵۳
- ۲۱- تعداد بهره‌برداری، سطح کاشت ساده، تعداد درخت و مقدار تولید پرتقال به تفکیک وسعت اراضی باغ و قلمستان ۵۴
- ۲۲- تعداد بهره‌برداری، سطح کاشت ساده، تعداد درخت و مقدار تولید پسته به تفکیک استان ۵۵
- ۲۳- تعداد بهره‌برداری، سطح کاشت ساده، تعداد درخت و مقدار تولید پسته به تفکیک وسعت اراضی باغ و قلمستان ۵۶
- ۲۴- تعداد بهره‌برداری، سطح کاشت ساده، تعداد درخت و مقدار تولید چای به تفکیک استان ۵۷
- ۲۵- تعداد بهره‌برداری، سطح کاشت ساده، تعداد درخت و مقدار تولید چای به تفکیک وسعت اراضی باغ و قلمستان ۵۸
- ۲۶- تعداد بهره‌برداری، سطح کاشت ساده، تعداد درخت و مقدار تولید خرما به تفکیک استان ۵۹
- ۲۷- تعداد بهره‌برداری، سطح کاشت ساده، تعداد درخت و مقدار تولید خرما به تفکیک وسعت اراضی باغ و قلمستان ۶۰
- ۲۸- تعداد بهره‌برداری، سطح کاشت ساده، تعداد درخت و مقدار تولید زردآلو و قیسی به تفکیک استان ۶۱
- ۲۹- تعداد بهره‌برداری، سطح کاشت ساده، تعداد درخت و مقدار تولید زردآلو و قیسی به تفکیک وسعت اراضی باغ و قلمستان ۶۲
- ۳۰- تعداد بهره‌برداری، سطح کاشت ساده، تعداد درخت و مقدار تولید زیتون به تفکیک استان ۶۳
- ۳۱- تعداد بهره‌برداری، سطح کاشت ساده، تعداد درخت و مقدار تولید زیتون به تفکیک وسعت اراضی باغ و قلمستان ۶۴
- ۳۲- تعداد بهره‌برداری، سطح کاشت ساده، تعداد درخت و مقدار تولید سیب به تفکیک استان ۶۵
- ۳۳- تعداد بهره‌برداری، سطح کاشت ساده، تعداد درخت و مقدار تولید سیب به تفکیک وسعت اراضی باغ و قلمستان ۶۷
- ۳۴- تعداد بهره‌برداری، سطح کاشت ساده، تعداد درخت و مقدار تولید گردو به تفکیک استان ۶۸
- ۳۵- تعداد بهره‌برداری، سطح کاشت ساده، تعداد درخت و مقدار تولید گردو به تفکیک وسعت اراضی باغ و قلمستان ۷۰
- ۳۶- تعداد بهره‌برداری، سطح کاشت ساده، تعداد درخت و مقدار تولید گلابی به تفکیک استان ۷۱
- ۳۷- تعداد بهره‌برداری، سطح کاشت ساده، تعداد درخت و مقدار تولید گلابی به تفکیک وسعت اراضی باغ و قلمستان ۷۲
- ۳۸- تعداد بهره‌برداری، سطح کاشت ساده، تعداد درخت و مقدار تولید گیلاس به تفکیک استان ۷۳
- ۳۹- تعداد بهره‌برداری، سطح کاشت ساده، تعداد درخت و مقدار تولید گیلاس به تفکیک وسعت اراضی باغ و قلمستان ۷۴
- ۴۰- تعداد بهره‌برداری، سطح کاشت ساده، تعداد درخت و مقدار تولید نارنگی به تفکیک استان ۷۵
- ۴۱- تعداد بهره‌برداری، سطح کاشت ساده، تعداد درخت و مقدار تولید نارنگی به تفکیک وسعت اراضی باغ و قلمستان ۷۶
- ۴۲- تعداد بهره‌برداری، سطح کاشت ساده، تعداد درخت و مقدار تولید هلو، شلیل و شفتالو به تفکیک استان ۷۷
- ۴۳- تعداد بهره‌برداری، سطح کاشت ساده، تعداد درخت و مقدار تولید هلو، شلیل و شفتالو به تفکیک وسعت اراضی باغ و قلمستان ۷۹
- ۴۴- تعداد بهره‌برداری، سطح کاشت ساده، تعداد درخت و مقدار تولید سایر محصولات دائمی به تفکیک استان ۸۰
- ۴۵- تعداد بهره‌برداری، سطح کاشت ساده، تعداد درخت و مقدار تولید سایر محصولات دائمی به تفکیک وسعت اراضی باغ و قلمستان ۸۲

مقدمه

به منظور تأمین نیازهای آماری برنامه‌ریزان بخش کشاورزی، اجرای آمارگیری‌های نمونه‌ای در فاصله سرشماری‌های کشاورزی یکی از برنامه‌های مرکز آمار ایران از بدو تأسیس بوده است. در همین راستا در مرداد ۱۳۹۸، طرح آمارگیری باغداری با هدف پوشش بهره‌برداری‌های دارای فعالیت باغداری، در ۳۱ استان اجرا شد. در این طرح، اطلاعات گسترده‌ای مانند تعداد بهره‌برداری‌های دارای فعالیت باغداری، مساحت باغ و قلمستان (به تفکیک ساده و مخلوط)، مقدار تولید محصولات باغی، تعداد درختان بارور و نهال، و همچنین اقلام مورد نیاز حساب‌های ملی در بهره‌برداری‌های دارای فعالیت باغداری گردآوری شده است. استفاده کاربران از اطلاعات ارائه شده به هر شکل و در هر قالبی که باشد، مستلزم آشنایی با مفاهیم، اصطلاحات فنی و روش‌های اجرایی به کار رفته در این طرح آمارگیری است که پیوست لاینفک نتایج طرح محسوب می‌شود. از آن‌جا که اغلب مفاهیم و اصطلاحات مورد بحث، مخصوص این طرح آمارگیری است و ممکن است با برداشت‌های موجود در اذهان عمومی متفاوت باشد، ممکن است کاربران محترم، بدون توجه به تعاریف و مفاهیم، دچار برداشت‌های سلیقه‌ای شوند. لذا به آنان در هر سطحی که باشند و هر هدفی که از کاربرد نتایج طرح داشته باشند، مطالعه تعاریف و مفاهیم، اکیداً توصیه می‌شود.

نکاتی در مورد استفاده از جدول‌های آماری

هر جدول آماری از «عنوان»، «سرستون‌ها»، «ستون شرح» و «متن جدول» تشکیل شده است که باید به مندرجات آن‌ها با دقت توجه شود. متن جدول شامل اعدادی است که اطلاعات آماری را تشکیل می‌دهند و به وسیله مندرجات سه قسمت (عنوان، سرستون و شرح) قابل درک و تبیین هستند. در برخی موارد، مطالب مندرج در سه قسمت نام‌برده شده برای درک اطلاعات متن کافی نیست و باید به زیرنویس‌ها، تعاریف و توضیحات این راهنما یا مجموعه راهنمای مأمور آمارگیری نیز توجه شود.

در عنوان جدول معمولاً سطح جغرافیایی تحت پوشش، زمان آماری و ماهیت یا موضوع اعداد متن جدول به‌طور کلی توضیح داده می‌شود. ستون شرح و سرستون‌ها به‌طور دقیق ماهیت و مفهوم اطلاع مندرج در خانه محل تقاطع را مشخص می‌کند. در جدول‌های آماری نتایج این طرح، از ستون شرح عموماً برای طبقه‌بندی بهره‌برداری‌های دارای فعالیت باغداری استفاده شده است و ممکن است یک قلم آماری با چند نوع طبقه‌بندی و در چند جدول به شرح زیر ارائه شود:

(۱) طبقه‌بندی بر اساس تقسیمات جغرافیایی (استان)

(۲) طبقه‌بندی بر اساس وسعت اراضی باغ و قلمستان

شایان ذکر است که اگر یک قلم اطلاع با پوشش یکسان در چند جدول با طبقه‌بندی‌های متفاوت ارائه شود، سطر جمع در همه آن جدول‌ها با هم مساوی خواهد بود و ممکن است اختلاف جزئی ناشی از گرد شدن اعداد در آن وجود داشته باشد. باید توجه شود که در برخی جدول‌ها سرجمع‌های طبقه‌بندی وسعت اراضی باغ و قلمستان محصولات به‌دلیل عدم پوشش درختان پراکنده، کمتر یا مساوی سرجمع‌ها در طبقه‌بندی استانی خواهد بود.

توضیحات مهم

- بهره‌برداری‌های دارای فعالیت باغداری، شامل همه بهره‌برداری‌های دارای باغ و قلمستان یا درختان پراکنده است که متعلق به اشخاص حقیقی یا حقوقی‌اند.
- بهره‌برداری‌های دارای باغ و قلمستان منحصراً شامل بهره‌برداری‌های دارای باغ و قلمستان به‌صورت کاشت مجتمع (اعم از اشخاص حقیقی

و حقوقی) است و بهره‌برداری‌هایی را که دارای باغ و قلمستان نیستند ولی دارای درختان پراکنده در حاشیه مزارع و... هستند در بر نمی‌گیرد.

- به‌منظور کاهش هزینه‌های اجرای طرح از طریق کاهش اندازه نمونه تصمیم گرفته شد اطلاعات مربوط به محصولات آلبالو، انار، انجیر (آبی و دیم)، انگور (آبی و دیم)، انواع آلو و گوجه، انواع تبریزی و اکالیپتوس، بادام (آبی و دیم)، پرتقال، پسته، چای، خرما، زردآلو و قیسی، زیتون، سیب، گردو، گلابی، گیلاس، نارنگی و هلو، شلیل و شفتالو که بر اساس اطلاعات حاصل از سرشماری عمومی کشاورزی - ۱۳۹۳ تعداد درخت بارور و نهال آن‌ها بیش از ۹۵ درصد کل تعداد درخت بارور و نهال محصولات دائمی را به خود اختصاص داده است، به تفکیک نام محصول و سایر محصولات باغی تحت عنوان «سایر محصولات دائمی» استخراج و منتشر شود.
- در کلیه جدول‌های آماری اطلاعات مربوط به تعداد بهره‌برداری، مساحت باغ و قلمستان و تعداد درخت بارور و نهال بهره‌برداری‌ها مربوط به روز آمارگیری می‌باشد.
- با توجه به زمان اجرای طرح (تابستان ۱۳۹۸) مقدار تولید سال ۱۳۹۸ در مورد محصولاتی از قبیل گیلاس، آلبالو، انواع آلو و گوجه و... رقم قطعی تولید و برای محصولاتی از قبیل پرتقال، نارنگی، سیب و... که برداشت آن‌ها بعد از اجرای طرح انجام شده، پیش‌بینی تولید می‌باشد.

مشخصات کلی طرح

هدف کلی

هدف کلی از اجرای این طرح، برآورد اطلاعات آماری مورد نیاز فعالیت باغداری در سطح هر یک از استان‌ها و کل کشور برای زمان آماری تعریف شده است.

جامعه هدف

جامعه هدف این طرح، همه بهره‌برداران‌های کشاورزی در نقاط شهری و روستایی کشور (متعلق به خانوارهای معمولی ساکن، بهره‌برداران غیر ساکن و شرکت‌های رسمی و مؤسسات عمومی) در سال ۱۳۹۸ است که در روز آمارگیری دارای فعالیت باغداری^۱ هستند.

جامعه آمارگیری

جامعه آمارگیری این طرح منطبق بر جامعه هدف است.

واحد آماری

واحد آماری این طرح یک بهره‌برداران کشاورزی دارای فعالیت باغداری در نقاط شهری یا روستایی کشور (متعلق به خانوارهای معمولی ساکن، بهره‌برداران غیر ساکن و شرکت‌های رسمی و مؤسسات عمومی) در سال ۱۳۹۸ است.

زمان آماری

زمان آماری برای برخی از اقلام روز آمارگیری و برای برخی دیگر سال تقویمی ۱۳۹۷ و ۱۳۹۸ است.

زمان آمارگیری

زمان آمارگیری این طرح ۳۰ تیر الی ۲۲ مرداد سال ۱۳۹۸ است.

۱- یک بهره‌بردار کشاورزی در صورتی دارای فعالیت باغداری است که دارای حداقل ۲۰۰ متر مربع باغ و قلم‌ستان باشد. برای محصولات زیر در صورت برقرار نبودن شرط مذکور (حداقل ۲۰۰ متر مربع باغ و قلمستان) با توجه به تعداد درخت جزو جامعه هدف این طرح محسوب می‌شود.

تعداد درخت	نام محصول
۲ اصله و بیش‌تر	خرما، گردو، پرتقال، بادام و با انجیر
۱۰ اصله و بیش‌تر	انواع تیریزی و اکالیپتوس

روش آمارگیری

این طرح به روش آمارگیری نمونه‌ای انجام می‌شود.

روش گردآوری اطلاعات

در این طرح اطلاعات به صورت زیر گردآوری شده است:

- اطلاعات خانوارهای بهره‌بردار ساکن از طریق مصاحبه حضوری با بهره‌بردار یا یکی از اعضای مطلع خانوار بهره‌بردار
- اطلاعات بهره‌برداران غیر ساکن در صورت دسترسی به آنها از طریق مصاحبه حضوری با بهره‌بردار و در غیر این صورت از طریق مصاحبه حضوری با مطلعین محلی
- اطلاعات شرکت‌های رسمی و مؤسسات عمومی از طریق مصاحبه حضوری با مدیر شرکت یا فرد مطلع

سطح ارائه برآوردها

برآوردها در سطح استان و کل کشور قابل ارائه است.

پارامترهای مورد نظر

پارامترهای اصلی مورد نظر طرح به شرح زیر است:

- تعداد کل بهره‌بردارهای دارای فعالیت باغداری در روز آمارگیری
- مساحت کل باغ و قلمستان در روز آمارگیری
- تعداد کل درختان در روز آمارگیری

چارچوب نمونه‌گیری

برای انتخاب واحدهای آماری نمونه این طرح از چارچوب سرشماری عمومی کشاورزی ۱۳۹۳ استفاده شده است. واحدهای نمونه‌گیری مرحله اول (شهر/آبادی) و واحدهای نمونه‌گیری مرحله دوم (بهره‌بردار دارای فعالیت باغداری) طی یک فرآیند دومرحله‌ای به‌طور جداگانه از این چارچوب انتخاب شدند.

واحد نمونه‌گیری

در این طرح، واحد نمونه‌گیری مرحله اول «شهر/آبادی دارای حداقل یک بهره‌بردار با فعالیت باغداری» و واحد نمونه‌گیری مرحله دوم «یک بهره‌بردار دارای فعالیت باغداری در شهر/آبادی نمونه» است.

روش نمونه‌گیری

در این طرح از روش «نمونه‌گیری دومرحله‌ای طبقه‌ای» استفاده شده است. واحدهای نمونه‌گیری مرحله اول در هر استان بر اساس متغیر «مساحت کل باغ و قلمستان»، طبقه‌بندی شدند. برای طبقه‌بندی، شهر/آبادی‌هایی که مقدار متغیرهای مذکور در آنها بیش‌تر از یک معیار معین بود در طبقه سرشماری قرار گرفتند. سایر شهر/آبادی‌ها بر اساس متغیرهای «مساحت کل باغ و قلمستان» و با استفاده از روش طبقه‌بندی دالنیوس به ۱ تا ۷ طبقه تقسیم شدند. در ادامه، بهره‌برداران بزرگ دارای فعالیت باغداری در شهر/آبادی‌های نمونه، سرشماری شدند و از بهره‌برداران کوچک دارای فعالیت باغداری، یک نمونه به روش سیستماتیک انتخاب شد.

روش تعیین اندازه نمونه

برای تعیین اندازه نمونه، با توجه به روش نمونه‌گیری دومرحله‌ای طبقه‌ای، پس از برآورد میزان خطای نسبی برآورد پارامترهای مورد نظر حاصل از نمونه‌های با اندازه‌های مختلف، تعداد ۳۹۹۵ شهر/آبادی و تعداد ۴۴۹۱۴ بهره‌بردار دارای فعالیت باغداری به ترتیب به‌عنوان اندازه نمونه مرحله اول و اندازه نمونه مرحله دوم در نظر گرفته شد.

برآوردها

پارامترهای مورد نظر طرح در سطح استان و کل کشور، پس از وزن‌دهی، با استفاده از فرمول‌های مناسب، برآورد شده و برای هر یک از آنها ضریب تغییرات محاسبه می‌شود.



مرکز آمار ایران

تعاریف و مفاهیم

فعالیت‌های کشاورزی

در سرشماری عمومی کشاورزی ۱۳۹۳ فعالیت‌های کشاورزی مورد نظر عبارت بودند از: زراعت، باغداری، کشت گلخانه‌ای، پرورش دام، پرورش طیور به روش سنتی، پرورش زنبور عسل، پرورش کرم ابریشم و پرورش ماهی. در این آمارگیری فقط فعالیت باغداری مورد نظر است و سایر فعالیت‌های کشاورزی نیز جداگانه مورد مطالعه و آمارگیری قرار می‌گیرند.

فعالیت باغداری

منظور از باغداری، احداث و نگهداری باغ‌های مثمر و غیر مثمر شامل قلمستان و به‌طور کلی پرورش گیاهان دائمی روی زمین، در فضای باز یا زیر پوشش موقت است.

گیاهان دائمی (محصولات دائمی)

انواعی از گیاهان هستند که تنه یا ساقه آنها چوبی است و پس از یک بار کاشت، چندین سال در زمین باقی می‌ماند و فقط عملیات داشت و برداشت آن تکرار می‌شود؛ مانند درختان میوه، بوته چای، گل محمدی و درخت تبریزی.

بهره‌برداری کشاورزی

واحد تولیدی اقتصادی شامل یک یا چند فعالیت کشاورزی در محدوده جغرافیایی مشخص (آبادی / شهر) است که تحت مدیریت واحد حقیقی / حقوقی قرار دارد.

بهره‌برداری دارای فعالیت باغداری

در این آمارگیری هر بهره‌برداری کشاورزی که در روز آمارگیری دارای فعالیت باغداری بر اساس حد نصاب‌های زیر باشد به‌عنوان «بهره‌برداری دارای فعالیت باغداری» تلقی می‌شود.

- بهره‌برداری‌های کشاورزی دارای فعالیت باغداری که در روز آمارگیری دارای حداقل ۲۰۰ متر مربع باغ و قلمستان باشند، بهره‌برداری دارای فعالیت باغداری را تشکیل می‌دهند.

- برای محصولات زیر در صورت برقرار نبودن شرط مذکور (حداقل ۲۰۰ متر مربع باغ و قلمستان) با توجه به تعداد درخت موجود در روز آمارگیری، در این طرح دارای فعالیت باغداری محسوب می‌شود:

خرما، گردو، پرتقال، بادام یا انجیر ۲ اصله و بیش‌تر و انواع تبریزی و اکالیپتوس ۱۰ اصله و بیش‌تر.

خانوار

خانوار از افرادی تشکیل می‌شود که با هم در یک اقامتگاه زندگی می‌کنند، با یکدیگر هم‌خرج هستند و معمولاً با هم غذا می‌خورند. بنا بر این لازم نیست که اعضای یک خانوار حتماً با یکدیگر رابطه خویشاوندی داشته باشند. به عبارت دیگر خانوار لزوماً با خانواده یکی نیست. فردی که به‌تنهایی زندگی می‌کند نیز خانوار تلقی می‌شود.

بهره‌برداری اختصاصی و بهره‌برداری شریکی

بهره‌برداری اختصاصی نوعی بهره‌برداری کشاورزی تحت مدیریت اشخاص حقیقی است که توسط اعضای یک خانوار یا توسط یک نفر بهره‌بردار به تنهایی اداره می‌شود. بهره‌برداری شریکی نوعی بهره‌برداری کشاورزی است که توسط دو یا چند بهره‌بردار که عضو یک خانوار نیستند به‌طور مشترک اداره می‌شود و فاقد شخصیت حقوقی است.

خانوار بهره‌بردار ساکن

خانوار بهره‌بردار دارای فعالیت باغداری که در محدوده آبادی یا شهر محل سکونت خود دارای بهره‌برداری اختصاصی بوده و یا در مدیریت یک یا چند بهره‌برداری با سایر خانوارها مشارکت داشته‌اند، در این گروه قرار گرفته‌اند.

بهره‌بردار غیر ساکن

اشخاص حقیقی که محل سکونت آن‌ها شهر یا آبادی غیر از شهر یا آبادی محل وقوع بهره‌برداری دارای فعالیت باغداری آنان بوده است، صرف نظر از این‌که در شهر یا آبادی محل سکونت خود نیز دارای فعالیت باغداری باشند یا نباشند بهره‌بردار غیر ساکن نامیده شده و در این گروه قرار گرفته‌اند. بدیهی است که همین بهره‌برداران اگر در محل سکونت خود نیز دارای بهره‌برداری دارای فعالیت باغداری باشند، در آن‌جا در گروه خانوارهای معمولی ساکن (بهره‌بردار) قرار گرفته‌اند.

شرکت رسمی، مؤسسه عمومی

تمامی شرکت‌های رسمی و مؤسسات عمومی (اشخاص حقوقی) دارای فعالیت باغداری در این گروه قرار گرفته و در صورتی که شرکت رسمی یا مؤسسه عمومی در فهرست نمونه‌ها بوده، از آن آمارگیری شده است.

بهره‌بردار دارای فعالیت باغداری

بهره‌بردار دارای فعالیت باغداری شخصی است حقیقی یا حقوقی که به تنهایی یا با مشارکت دیگران، مدیریت امور بهره‌برداری و مسئولیت فنی و اقتصادی آن را به عهده داشته و مستقیماً در سود و زیان آن سهیم است.

خانوار بهره‌بردار دارای فعالیت باغداری

خانوار بهره‌بردار دارای فعالیت باغداری، خانواری است که حداقل یکی از اعضای آن در روز آمارگیری دارای فعالیت باغداری بر اساس حد نصاب‌های تعیین شده باشد.

مرکز آمار ایران

یافته‌های مهم

بهره‌برداری‌های دارای فعالیت باغداری

بر اساس نتایج حاصل از طرح آمارگیری باغداری (محصولات دائمی) ۱۳۹۸ در حدود یک میلیون و ۵۹۷ هزار بهره‌برداری دارای فعالیت باغداری در کشور وجود داشته است، که تقریباً یک میلیون و ۵۰۹ هزار بهره‌برداری دارای باغ و قلمستان، و ۸۷ هزار بهره‌برداری فاقد باغ و قلمستان، ولی دارای حداقل یکی از محصولات انجیر، خرما، پرتقال، گردو، بادام، انواع تبریزی و اکالیپتوس به‌صورت پراکنده و بر اساس حد نصاب‌های تعیین شده بوده‌اند.

مساحت باغ و قلمستان

- مساحت باغ‌ها و قلمستان‌های کشور در حدود یک میلیون و ۸۹۱ هزار هکتار برآورد شده که ۶۹/۶ درصد آن باغ و قلمستان ساده (تک‌محصولی) و ۳۰/۴ درصد آن باغ و قلمستان مخلوط (چندمحصولی) است. نتایج حاصل از این آمارگیری نشان می‌دهد که ۶۶ درصد باغ‌ها و قلمستان‌های کشور به ترتیب در ۱۰ استان کشور شامل استان‌های کرمان، خراسان رضوی، فارس، مازندران، آذربایجان غربی، آذربایجان شرقی، یزد، اصفهان، قزوین، و سیستان و بلوچستان واقع شده است.
- نتایج حاصل از این آمارگیری نشان می‌دهد که در حدود ۱۵/۸ درصد از مساحت کل باغ‌ها و قلمستان‌های کشور، متعلق به ۶۵/۷ درصد از تعداد کل بهره‌برداری‌ها است که مساحتی کمتر از ۱ هکتار دارند. در حدود ۴۴/۷ درصد از مساحت کل باغ‌ها و قلمستان‌های کشور، مربوط به ۳۰/۵ درصد از تعداد کل بهره‌برداری‌ها است که دارای مساحت ۱ تا کمتر از ۵ هکتار هستند. همچنین در حدود ۳۹/۵ درصد از مساحت کل باغ‌ها و قلمستان‌های کشور، متعلق به ۳/۸ درصد از تعداد کل بهره‌برداری‌ها است که ۵ هکتار یا بیش‌تر مساحت دارند.

تولید محصولات دائمی

- در حدود ۶۵ درصد از کل تولید محصولات باغی کشور در سال‌های ۱۳۹۷ و ۱۳۹۸ به ترتیب متعلق به چهار محصول پرتقال و نارنگی، سیب، انگور، و خرما بوده است.
- در سال ۱۳۹۷ تولید محصولات باغی در حدود ۱۲ میلیون تن بوده است. در این سال، تولید پرتقال و نارنگی در حدود دو میلیون و ۷۱۹ هزار تن، تولید سیب در حدود یک میلیون و ۹۳۷ هزار تن، تولید انگور در حدود یک میلیون و ۹۱۵ هزار تن، و تولید خرما در حدود یک میلیون و ۳۵۶ هزار تن بوده است.
- در سال ۱۳۹۸ تولید محصولات باغی در حدود ۱۳ میلیون تن برآورد شده است. در این سال، تولید پرتقال و نارنگی در حدود دو میلیون و ۸۹۵ هزار تن، تولید سیب در حدود دو میلیون و ۲۴۱ هزار تن، تولید انگور در حدود یک میلیون و ۹۴۵ هزار تن، و تولید خرما در حدود یک میلیون و ۳۰۷ هزار تن تخمین زده می‌شود.

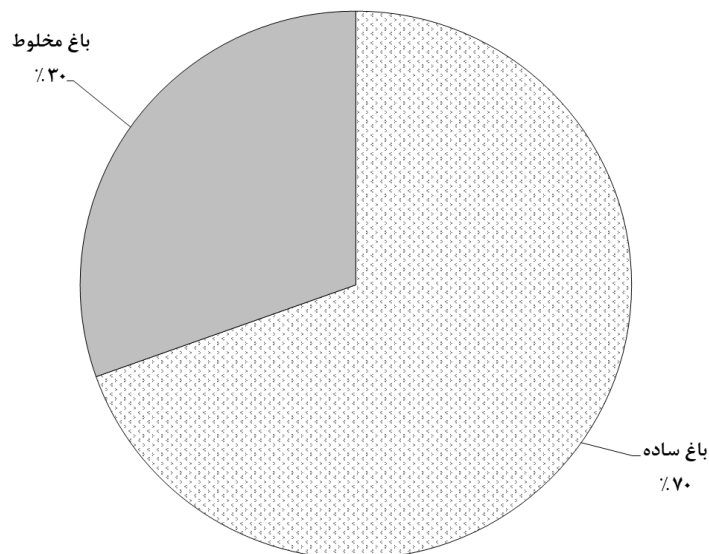
آ) روند تغییرات تعداد بهره‌بردارانی‌های دارای فعالیت باغداری (بهره‌برداری)

سال	تعداد کل بهره‌بردارانی‌های دارای فعالیت باغداری	تعداد بهره‌بردارانی‌های دارای باغ و قلمستان
۱۳۸۶	۲۵۶۰۵۶۰	۲۰۶۳۴۰۳
۱۳۸۹	۲۳۷۸۹۰۳	۲۰۸۱۸۴۸
۱۳۹۳	۱۹۴۳۲۰۳	۱۷۰۴۱۹۳
۱۳۹۴	۱۸۰۹۷۸۱	۱۷۰۷۷۴۱
۱۳۹۶	۱۶۹۴۳۳۴	۱۶۴۸۷۲۷
۱۳۹۸	۱۵۹۷۲۹۷	۱۵۰۹۸۳۱

ب) روند تغییرات مساحت باغ و قلمستان‌های کشور (هکتار)

سال	کل باغ و قلمستان	باغ و قلمستان ساده	باغ و قلمستان مخلوط
۱۳۸۶	۱۷۷۲۷۸۴	۱۲۹۲۰۸۴	۴۸۰۷۰۰
۱۳۸۹	۱۸۸۰۰۰۵	۱۲۸۷۲۴۷	۵۹۲۷۵۸
۱۳۹۳	۱۷۸۹۵۵۵	۱۲۸۹۶۷۸	۴۹۹۸۷۷
۱۳۹۴	۱۸۱۴۲۸۷	۱۲۶۳۵۴۹	۵۵۰۷۳۸
۱۳۹۶	۱۸۵۳۳۲۳	۱۲۹۴۱۱۸	۵۵۹۲۰۵
۱۳۹۸	۱۸۹۱۰۲۵	۱۳۱۵۳۵۴	۵۷۵۶۷۱

سهم انواع کاشت از کل اراضی باغ و قلمستان در سال ۱۳۹۸

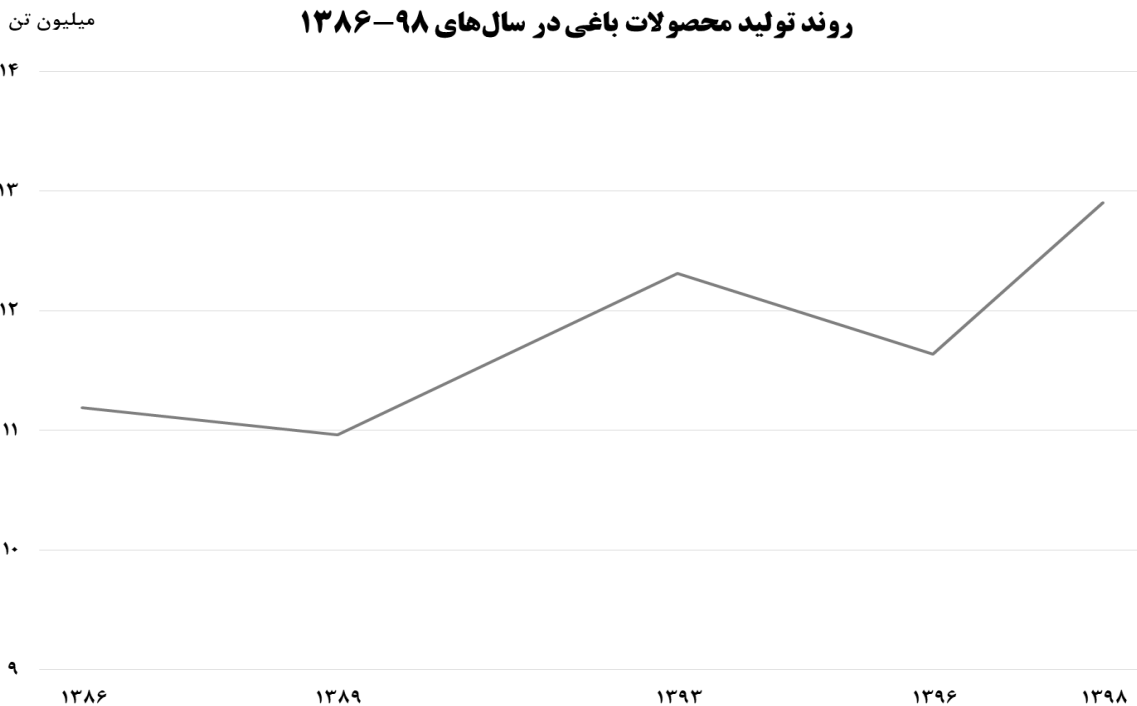


(پ) روند تغییرات تولید محصولات دائمی (تن)

سال	تولید کل محصولات دائمی ^(۱)	سیب	انگور	پرتقال و نارنگی	خرما
۱۳۸۶	۱۱۱۸۹۰۸۵	۱۶۶۲۴۳۰	۲۲۵۵۶۷۲	۱۷۷۸۹۵۷	۱۰۲۳۱۲۶
۱۳۸۹	۱۰۹۵۹۸۴۱	۱۸۴۲۹۷۲	۲۱۱۲۷۲۶	۱۹۰۲۴۹۳	۱۰۵۳۸۷۱
۱۳۹۳	۱۲۱۷۸۸۴۴	۲۴۱۲۴۹۴	۲۲۵۱۵۵۱	۱۹۱۶۴۵۵	۱۰۳۲۸۰۴
۱۳۹۵	۱۱۰۹۵۱۳۹	۲۰۹۶۷۴۹	۱۸۶۶۳۴۰	۱۹۰۹۵۳۹	۱۱۸۵۱۶۵
۱۳۹۶	۱۱۶۲۳۶۳۴	۲۳۹۸۸۳۱	۱۷۶۵۵۳۸	۲۱۲۴۷۵۵	۱۲۰۲۲۰۰
۱۳۹۷	۱۲۰۰۰۱۳۶	۱۹۳۶۶۹۷	۱۹۱۵۰۵۰	۲۷۱۹۴۲۶	۱۳۵۶۶۸۴
۱۳۹۸	۱۲۹۰۲۰۶۹	۲۲۴۱۱۲۴	۱۹۴۵۹۳۰	۲۸۹۵۲۹۸	۱۳۰۷۹۰۸

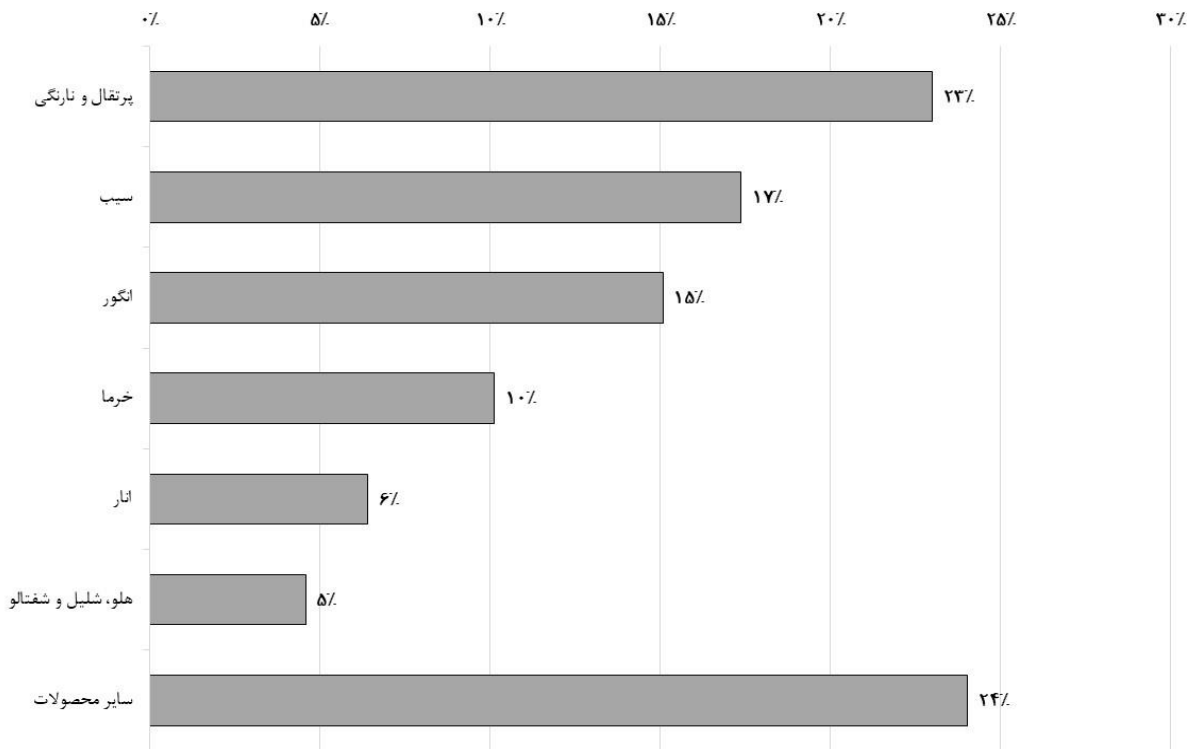
(۱) به دلیل این که اطلاعات تولید انواع تبریزی به واحد تعداد اصله درخت قطع شده و اطلاعات تولید بقیه محصولات باغی به واحد تن می باشد، در تولید کل محصولات باغی، اطلاعات انواع تبریزی لحاظ نشده است.

مأخذ جدول های آ، ب و پ برای سال ۱۳۹۳ سرشماری عمومی کشاورزی مرکز آمار ایران است و برای سال های دیگر، آمارگیری نمونه ای باغداری مرکز آمار ایران.

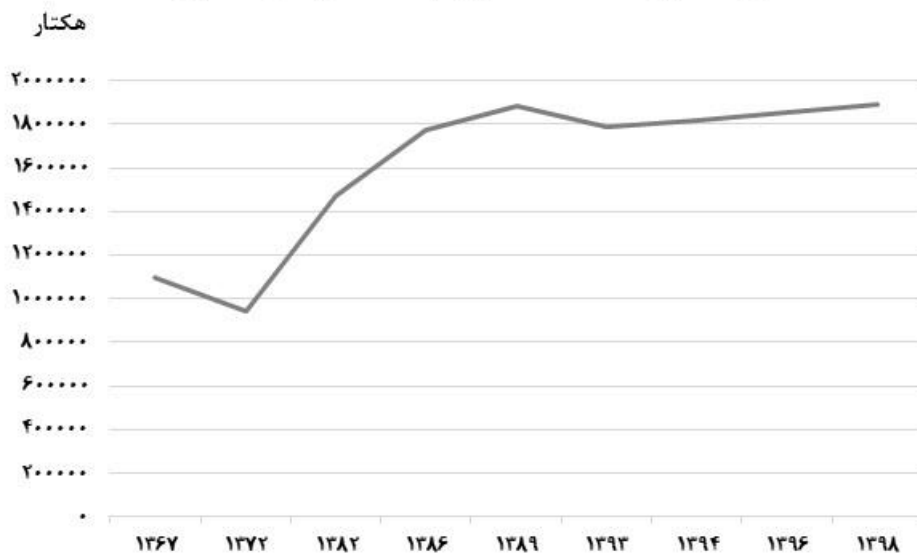


مرکز آمار ایران

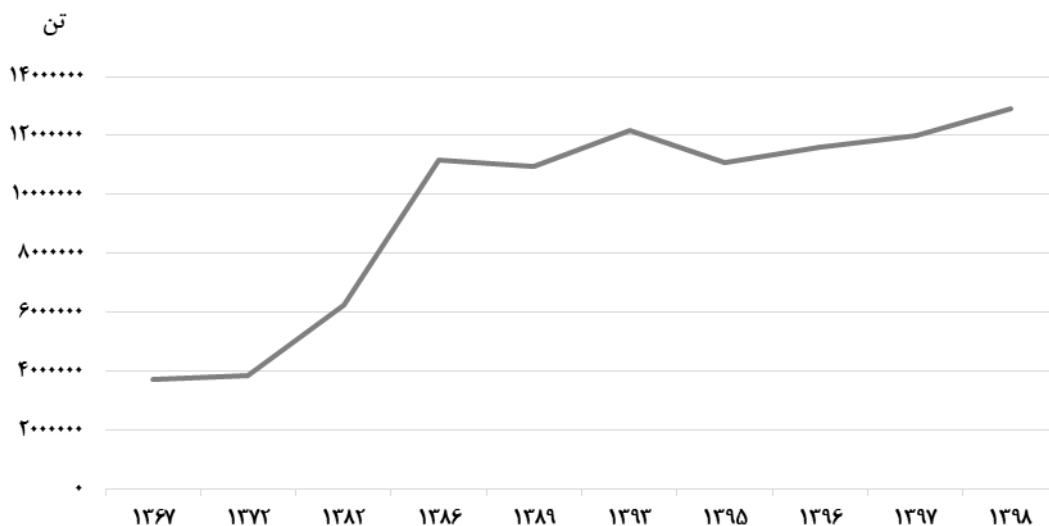
سهم محصولات باغی از تولید کل تخمینی در سال ۱۳۹۸ (مقدار تولید: ۱۲/۹ میلیون تن)



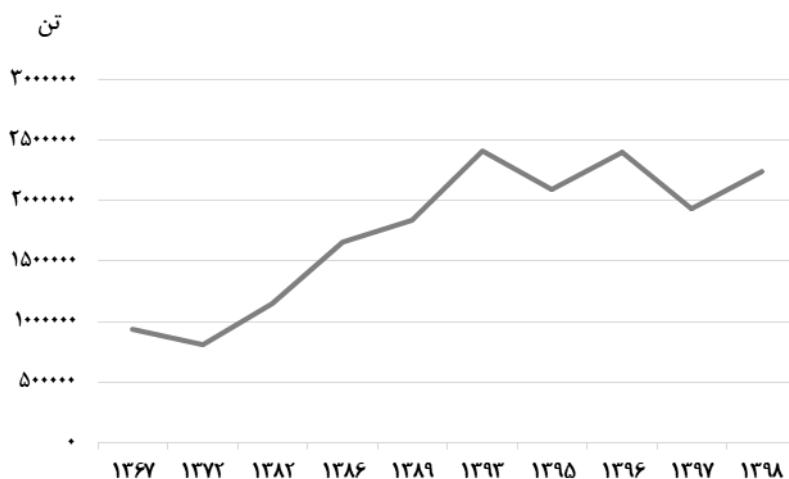
روند تغییرات مساحت باغ و قلمستان‌های کشور



روند تغییرات تولید محصولات دائمی کشور



روند تغییرات تولید سیب

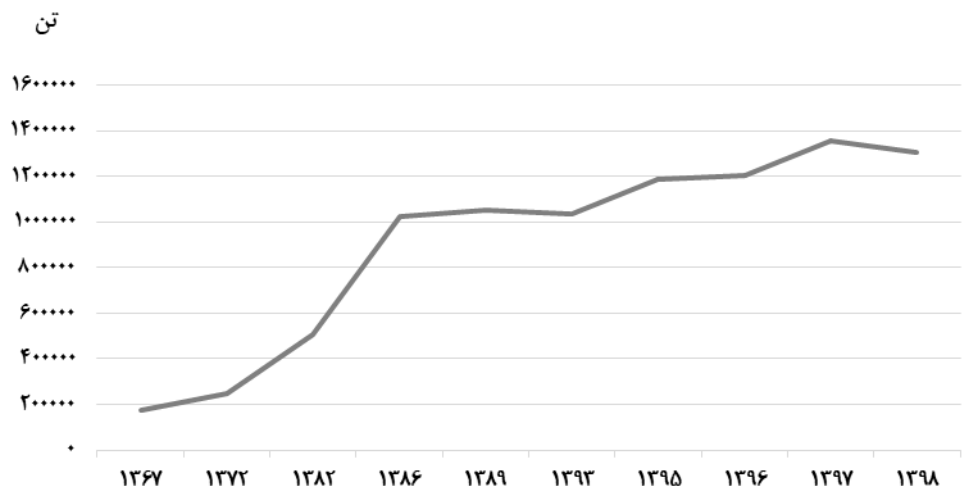


مرکز آمار ایران

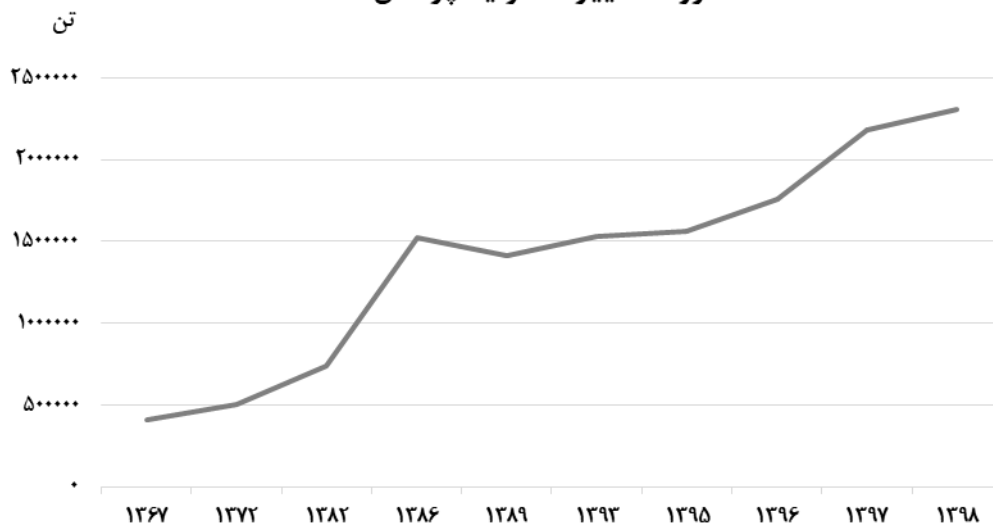
روند تغییرات تولید انگور



روند تغییرات تولید خرما



روند تغییرات تولید پرتقال



مرکز آمار ایران

تعداد بهره‌برداران فعالیتهای باغداری به تفکیک استان - ۱۳۹۸



بهره‌برداری

۴۱۰۵ - ۱۷۳۳۲
۲۳۳۶۴ - ۳۵۱۰۶
۴۱۹۵۱ - ۵۷۷۶۴
۷۶۰۹۰ - ۱۰۶۲۷۸
۱۳۴۹۰۸ - ۱۷۳۷۸۶

مساحت باغ و قلمستان به تفکیک استان-۱۳۹۸



هکتار

	۲۳۹۲۴ - ۴۶۰۷
	۷۳۱۴۰ - ۲۳۹۲۵
	۱۱۱۲۶۹ - ۷۳۱۴۱
	۱۷۲۶۲۲ - ۱۱۱۲۷۰
	۲۴۱۳۶۱ - ۱۷۲۶۲۴

مقدار تولید محصولات دائمی به تفکیک استان-۱۳۹۷



تن

۷۲۸۰ - ۱۰۹۴۶
۶۲۳۱۵ - ۱۲۹۹۶۴
۱۶۸۷۰۳ - ۲۳۷۹۵۸
۲۷۹۵۳۸ - ۳۷۸۶۷۹
۹۷۹۰۱۸ - ۲۴۴۵۶۲۳

مقدار تولید محصولات دائمی به تفکیک استان - ۱۳۹۸



تن

۷۴۰۲ - ۱۲۰۵۹
۶۹۳۸۷ - ۱۳۷۸۹۷
۱۸۰۴۹۷ - ۳۴۵۰۹۸
۲۸۹۷۵۹ - ۳۹۸۲۰۲
۱۱۳۴۴۲۴ - ۲۵۰۵۸۶۶



جدول‌های آماری

مرکز آمار ایران

۱- بهره‌برداری‌های دارای فعالیت باغداری و تولید کل محصولات باغی به تفکیک استان (بهره‌برداری - تن)

تولید محصولات باغی سال ۱۳۹۸	تولید محصولات باغی سال ۱۳۹۷	تعداد بهره‌برداری‌های دارای فعالیت باغداری سال ۱۳۹۸	استان
۱۲۹۰۲۰۶۹	۱۲۰۰۰۱۳۶	۱۵۹۷۲۹۷	کل کشور
۱۱۳۴۴۲۴	۱۲۵۸۵۳۱	۹۷۴۰۱	آذربایجان شرقی
۱۲۳۵۶۶۰	۹۷۹۰۱۸	۸۶۷۲۰	آذربایجان غربی
۱۸۸۹۳۰	۱۲۲۸۹۷	۲۴۰۲۳	اردبیل
۳۳۶۲۵۱	۳۲۳۹۲۲	۸۰۱۸۴	اصفهان
۱۸۰۴۹۷	۱۷۱۰۵۴	۲۴۲۹۴	البرز
۷۴۰۳	۷۲۸۰	۴۱۰۵	ایلام
۱۱۷۱۹۷	۱۰۹۱۱۶	۱۶۰۵۹	بوشهر
۲۴۵۰۹۸	۱۶۸۷۰۳	۲۵۹۲۷	تهران
۸۷۵۲۰	۱۲۰۵۲۴	۲۴۸۲۰	چهارمحال و بختیاری
۱۰۵۵۴۱	۸۲۴۸۷	۴۳۱۹۹	خراسان جنوبی
۳۹۸۲۰۲	۳۶۶۳۶۸	۱۲۴۹۰۸	خراسان رضوی
۸۹۸۴۷	۱۲۹۹۶۴	۲۹۷۱۴	خراسان شمالی
۳۰۰۷۰۳	۳۳۵۱۸۱	۲۳۵۲۸	خوزستان
۲۹۷۴۶۳	۱۷۱۴۲۶	۴۱۹۵۱	زنجان
۱۱۴۷۴۲	۶۲۳۱۵	۳۵۱۰۶	سمنان
۳۸۲۱۷۱	۳۷۸۶۷۹	۵۷۷۶۴	سیستان و بلوچستان
۱۱۳۵۸۹۳	۱۱۴۷۸۵۷	۷۶۰۹۰	فارس
۳۸۲۰۳۴	۲۸۰۹۱۸	۴۷۷۵۶	قزوین
۱۲۰۵۹	۱۰۹۴۶	۶۸۵۴	قم
۸۷۷۳۳	۶۶۸۲۶	۴۳۸۳۴	کردستان
۱۹۹۸۱۵۹	۱۷۳۵۵۴۹	۱۴۵۶۶۰	کرمان
۷۳۶۴۷	۷۴۷۶۹	۲۳۶۰۶	کرمانشاه
۶۹۳۸۷	۸۱۲۷۰	۱۷۳۳۲	کهگیلویه و بویراحمد
۱۲۹۳۳۱	۱۲۰۱۰۴	۱۴۸۰۱	گلستان
۲۸۹۷۵۹	۲۷۹۵۳۸	۱۰۶۲۷۸	گیلان
۸۹۷۷۶	۸۲۲۲۶	۲۳۳۶۴	لرستان
۲۵۰۵۸۶۶	۲۴۴۵۶۲۳	۱۷۳۷۸۶	مازندران
۳۶۲۲۱۰	۳۴۳۸۶۰	۴۲۷۱۷	مرکزی
۱۹۷۸۷۶	۱۹۹۹۵۰	۲۷۰۲۰	هرمزگان
۲۰۸۷۹۳	۲۳۷۹۵۸	۵۵۸۹۸	همدان
۱۳۷۸۹۷	۱۰۵۲۷۷	۵۲۵۹۶	یزد

۲- تعداد و مساحت بهره‌برداری‌های دارای باغ و قلمستان به تفکیک استان: ۱۳۹۸ (بهره‌برداری - هکتار)

باغ مخلوط (چند محصولی)		باغ ساده (تک‌محصولی)		کل باغ و قلمستان		استان
مساحت	تعداد بهره‌برداری	مساحت	تعداد بهره‌برداری	مساحت	تعداد بهره‌برداری	
۵۷۵۶۷۱	۷۳۶۱۸۱	۱۳۱۵۳۵۴	۹۳۲۹۱۹	۱۱۹۱۰۲۵	۱۵۰۹۸۳۱	کل کشور
۵۴۹۴۷	۶۸۲۰۳	۴۰۸۴۱	۲۸۲۳۴	۹۵۷۸۷	۹۶۶۵۰	آذربایجان شرقی
۳۵۳۸۱	۳۷۵۲۳	۶۹۴۲۲	۶۰۱۹۲	۱۰۴۸۰۳	۸۵۱۵۲	آذربایجان غربی
۷۸۲۰	۱۲۶۰۵	۲۳۳۲۶	۱۳۰۱۸	۳۱۱۴۷	۲۲۰۷۲	اردبیل
۱۵۱۲۱	۴۹۰۴۶	۵۵۹۱۲	۴۴۴۸۹	۷۱۰۳۳	۸۰۱۴۲	اصفهان
۱۲۱۳۸	۲۱۴۱۰	۸۷۳۵	۴۹۳۰	۲۰۸۷۳	۲۴۲۹۱	البرز
۲۱۰۳	۲۸۹۱	۲۵۰۴	۱۳۶۳	۴۶۰۷	۴۰۹۳	ایلام
۱۳۰۰	۱۵۱۹	۲۰۰۸۵	۱۳۲۱۴	۲۱۳۸۵	۱۴۵۸۸	بوشهر
۱۵۱۷۶	۲۰۸۱۴	۱۸۰۵۶	۶۰۵۹	۳۳۲۳۲	۲۵۷۹۶	تهران
۵۵۰۹	۹۶۰۰	۲۰۴۱۲	۱۸۴۱۸	۲۵۹۲۱	۲۴۶۵۰	چهارمحال و بختیاری
۹۰۷۲	۲۱۸۴۳	۳۲۹۸۱	۲۶۹۲۴	۴۲۰۵۳	۴۳۱۹۹	خراسان جنوبی
۴۱۹۵۹	۶۰۲۰۳	۱۳۰۶۶۳	۷۶۳۶۳	۱۷۲۶۲۳	۱۲۴۰۹۷	خراسان رضوی
۱۳۴۸۴	۱۶۲۳۶	۱۸۵۴۰	۱۶۸۳۲	۳۲۰۲۴	۲۹۴۵۹	خراسان شمالی
۶۹۳۷	۴۵۵۱	۳۹۴۹۰	۱۸۹۰۶	۴۶۴۲۶	۲۳۲۴۷	خوزستان
۱۶۰۵۶	۱۸۳۹۹	۳۰۴۰۶	۳۱۷۴۹	۴۶۴۶۲	۴۰۷۱۴	زنجان
۱۸۵۱۷	۲۵۰۵۳	۲۱۲۳۱	۸۹۹۴	۳۹۷۴۸	۳۲۸۳۹	سمنان
۸۰۸۷	۱۴۳۶۲	۵۰۰۹۷	۳۰۹۲۷	۵۸۱۸۴	۴۴۰۰۶	سیستان و بلوچستان
۳۷۷۵۰	۲۶۳۶۳	۱۱۶۵۶۵	۵۴۹۷۸	۱۵۴۳۱۵	۷۵۴۳۳	فارس
۲۲۲۹۳	۲۰۹۸۲	۴۲۷۲۹	۳۴۲۲۱	۶۵۰۲۲	۴۷۱۹۴	قزوین
۱۶۰۵	۴۷۱۲	۸۲۸۸	۲۵۴۴	۹۸۹۳	۶۶۴۹	قم
۱۲۵۵۵	۳۰۴۷۹	۱۵۸۶۴	۲۸۶۷۶	۲۸۴۱۹	۴۳۲۱۶	کردستان
۹۴۸۱۹	۴۵۸۸۹	۲۴۶۵۴۱	۹۶۳۳۵	۳۴۱۳۶۱	۱۳۷۸۱۶	کرمان
۱۹۳۵۹	۱۸۵۸۶	۵۵۵۹	۶۷۸۰	۲۴۹۱۸	۲۳۴۴۷	کرمانشاه
۸۰۷۹	۸۸۷۱	۱۲۰۶۲	۹۹۲۷	۲۰۱۴۱	۱۶۶۲۷	کهگیلویه و بویراحمد
۴۵۷۲	۷۵۱۲	۱۵۰۳۷	۵۵۱۶	۱۹۶۱۰	۱۲۲۰۰	گلستان
۱۱۰۸۳	۳۲۵۸۶	۴۶۹۷۴	۶۰۰۶۰	۵۸۰۵۷	۸۵۶۹۹	گیلان
۱۱۲۸۱	۱۲۶۹۴	۱۱۳۵۲	۱۱۱۲۹	۲۲۶۳۲	۲۲۹۸۷	لرستان
۴۱۰۵۴	۶۸۵۶۵	۷۰۲۱۶	۹۶۱۹۲	۱۱۱۲۶۹	۱۵۳۸۹۷	مازندران
۱۸۲۴۹	۲۲۸۸۰	۳۵۹۷۴	۲۹۴۲۲	۵۴۲۲۳	۴۲۰۱۳	مرکزی
۸۸۵۴	۴۶۶۹	۲۵۰۷۰	۱۷۳۵۶	۳۳۹۲۴	۲۰۷۹۴	هرمزگان
۱۳۶۵۹	۲۶۳۸۰	۱۴۱۳۴	۳۶۴۱۵	۲۷۷۹۳	۵۴۹۳۵	همدان
۶۸۵۳	۲۰۷۵۵	۶۶۲۸۷	۳۲۷۵۷	۷۳۱۴۰	۵۱۹۲۸	یزد

۳- تعداد و مساحت بهره‌برداری‌های دارای باغ و قلمستان به تفکیک وسعت اراضی باغ و قلمستان: ۱۳۹۸

(بهره‌برداری - هکتار)

کاشت مخلوط (چندمحصولی)		کاشت ساده (تک‌محصولی)		کل باغ و قلمستان		وسعت اراضی باغ و قلمستان
مساحت	تعداد بهره‌برداری	مساحت	تعداد بهره‌برداری	مساحت	تعداد بهره‌برداری	
۵۷۵۶۷۱	۷۳۶۱۸۱	۱۳۱۵۳۵۴	۹۳۲۹۱۹	۱۸۹۱۰۲۵	۱۵۰۹۸۳۱	جمع
۱۳۱۷۰۹	۵۲۴۱۰۶	۱۶۷۶۴۸	۵۵۳۱۶۹	۲۹۹۳۵۶	۹۹۲۲۵۵	جمع کمتر از ۱ هکتار
۵۲۹۲	۱۱۰۶۰۱	۴۱۳۱	۸۴۵۴۸	۹۵۲۲	۱۹۰۴۱۴	کمتر از ۰/۱ هکتار
۱۲۰۳۴	۱۰۲۶۵۴	۱۱۱۶۸	۹۵۳۳۰	۲۳۲۰۲	۱۸۴۷۱۴	۰/۱ تا کمتر از ۰/۲ هکتار
۴۷۹۷۹	۱۸۳۶۲۶	۵۲۹۲۹	۱۹۵۵۵۹	۱۰۰۹۰۸	۳۴۷۰۷۸	۰/۲ تا کمتر از ۰/۵ هکتار
۶۶۳۰۴	۱۲۷۲۲۵	۹۹۴۲۰	۱۷۷۷۳۱	۱۶۵۷۲۴	۲۷۰۰۴۹	۰/۵ تا کمتر از ۱ هکتار
۲۷۶۴۶۱	۱۹۱۴۴۶	۵۶۸۳۰۶	۳۳۵۳۲۲	۸۴۴۷۶۷	۴۶۱۰۸۰	جمع ۱ تا کمتر از ۵ هکتار
۱۰۵۴۵۴	۱۰۸۵۰۳	۲۰۰۴۲۴	۱۸۳۶۴۵	۳۰۵۸۷۸	۲۶۰۳۳۳	۱ تا کمتر از ۲ هکتار
۸۴۴۸۸	۵۰۸۳۲	۱۷۴۵۷۲	۸۹۵۶۲	۲۵۹۰۶۰	۱۲۰۲۲۹	۲ تا کمتر از ۳ هکتار
۸۶۵۱۹	۳۲۱۱۱	۱۹۳۳۱۰	۶۲۱۱۴	۲۷۹۸۲۹	۸۰۵۱۸	۳ تا کمتر از ۵ هکتار
۱۶۷۵۰۱	۲۰۶۳۰	۵۷۹۴۰۱	۴۴۴۲۸	۷۴۶۹۰۲	۵۶۴۹۶	جمع ۵ هکتار و بیش تر
۶۷۷۶۴	۱۴۳۴۸	۱۷۳۲۵۳	۲۹۹۸۹	۲۴۱۰۱۷	۳۸۷۹۸	۵ تا کمتر از ۱۰ هکتار
۳۱۳۶۱	۳۹۰۹	۱۰۲۳۵۱	۸۹۴۱	۱۳۳۷۱۱	۱۰۹۳۵	۱۰ تا کمتر از ۲۰ هکتار
۳۸۶۲۱	۱۹۵۷	۱۰۵۰۳۹	۴۰۲۳	۱۴۳۶۶۰	۵۰۷۷	۲۰ تا کمتر از ۵۰ هکتار
۲۹۷۵۵	۴۱۷	۱۹۸۷۵۸	۱۴۷۵	۲۲۸۵۱۳	۱۶۸۶	۵۰ هکتار و بیش تر

۴- تعداد بهره‌برداری، سطح کاشت ساده، تعداد درخت و مقدار تولید محصولات دائمی به تفکیک استان

(بهره‌برداری - هکتار - هزار اصله - تن)

کاشت ساده (تک محصولی)				کل			استان		
تولید ۱۳۹۸	تولید ۱۳۹۷	تعداد درخت		تعداد بهره‌برداری	تولید ۱۳۹۸	تولید ۱۳۹۷		تعداد بهره‌برداری	
		نهال	بارور						
۷۸۸۶۳۰۷	۷۳۹۹۹۷۱	۱۲۴۷۷۷	۶۷۴۵۳۰	۱۳۱۵۳۵۴	۹۳۲۹۱۹	۱۲۹۰۲۰۶۹	۱۲۰۰۰۱۳۶	۱۵۹۷۲۹۷	کل کشور
۴۰۸۱۱۲	۵۲۹۳۸۱	۲۱۲۸	۲۰۱۶۳	۴۰۸۴۱	۳۸۲۳۴	۱۱۳۴۴۲۴	۱۲۵۸۵۳۱	۹۷۴۰۱	آذربایجان شرقی
۸۶۲۴۶۷	۶۷۶۸۰۲	۴۷۷۶	۱۹۲۷۸	۶۹۴۲۲	۶۰۱۹۲	۱۲۳۵۶۶۰	۹۷۹۰۱۸	۸۶۷۲۰	آذربایجان غربی
۱۴۵۶۹۷	۱۰۲۸۵۰	۱۴۳۳	۷۸۲۰	۲۳۳۲۶	۱۳۰۱۸	۱۸۸۹۳۰	۱۲۲۸۹۷	۲۴۰۲۳	اردبیل
۲۶۶۳۹۰	۲۵۸۸۹۸	۵۰۵۴	۳۳۸۶۷	۵۵۹۱۲	۴۴۴۸۹	۳۳۶۲۵۱	۳۲۳۹۲۲	۸۰۱۸۴	اصفهان
۷۴۹۰۳	۷۱۰۵۵	۹۹	۱۸۶۴	۸۷۳۵	۴۹۳۰	۱۸۰۴۹۷	۱۷۱۰۵۴	۲۴۲۹۴	البرز
۲۵۶۸	۲۸۴۲	۲۷	۴۵۰	۲۵۰۴	۱۳۶۳	۷۴۰۳	۷۲۸۰	۴۱۰۵	ایلام
۱۰۲۷۸۲	۹۵۲۵۵	۳۳۸	۲۷۸۲	۲۰۰۸۵	۱۳۲۱۴	۱۱۷۱۹۷	۱۰۹۱۱۶	۱۶۰۵۹	بوشهر
۷۶۴۴۹	۶۰۸۴۲	۶۰۹۴	۵۴۹۸	۱۸۰۵۶	۶۰۵۹	۲۴۵۰۹۸	۱۶۸۷۰۳	۲۵۹۲۷	تهران
۶۲۹۹۷	۹۵۹۷۵	۱۷۳۴	۱۱۵۹۸	۲۰۴۱۲	۱۸۴۱۸	۸۷۵۲۰	۱۲۰۵۲۴	۲۴۸۲۰	چهارمحال و بختیاری
۹۰۸۹۶	۶۹۱۷۱	۳۷۴۸	۸۵۷۶	۳۲۹۸۱	۲۶۹۲۴	۱۰۵۵۴۱	۸۲۴۸۷	۴۳۱۹۹	خراسان جنوبی
۲۵۸۴۵۹	۲۶۳۲۹۶	۲۲۹۹۶	۵۶۲۵۴	۱۳۰۶۶۳	۷۶۳۶۳	۳۹۸۲۰۲	۳۶۶۳۶۸	۱۲۴۹۰۸	خراسان رضوی
۵۱۳۴۷	۹۱۶۳۶	۱۰۴۸	۱۳۰۰۱	۱۸۵۴۰	۱۶۸۳۲	۸۹۸۴۷	۱۲۹۹۶۴	۲۹۷۱۴	خراسان شمالی
۲۰۳۳۹۲	۲۴۰۴۰۵	۱۱۵۸	۵۱۴۷	۳۹۴۹۰	۱۸۹۰۶	۳۰۰۷۰۳	۳۳۵۱۸۱	۲۳۵۲۸	خوزستان
۲۱۹۷۶۰	۱۳۷۵۰۶	۱۷۲۴	۲۲۹۰۶	۳۰۴۰۶	۳۱۷۴۹	۲۹۷۴۶۳	۱۷۱۴۲۶	۴۱۹۵۱	زنجان
۵۰۷۹۱	۳۱۶۲۰	۱۷۰۵	۱۰۱۶۷	۲۱۲۳۱	۸۹۹۴	۱۱۴۷۴۲	۶۲۳۱۵	۳۵۱۰۶	سمنان
۲۵۵۳۴۱	۲۴۳۴۶۳	۸۱۰۴	۸۹۱۵	۵۰۰۹۷	۳۰۹۲۷	۳۸۲۱۷۱	۳۷۸۶۷۹	۵۷۷۶۴	سیستان و بلوچستان
۸۱۸۶۹۰	۸۰۷۵۹۹	۶۹۵۰	۵۰۰۷۰	۱۱۶۵۶۵	۵۴۹۷۸	۱۱۳۵۸۹۳	۱۱۴۷۸۵۷	۷۶۰۹۰	فارس
۲۷۷۲۷۸	۲۰۳۸۹۲	۳۵۳۳	۳۰۵۴۷	۴۲۷۲۹	۳۴۲۲۱	۳۸۲۰۳۴	۲۸۰۹۱۸	۴۷۷۵۶	قزوین
۷۷۷۷	۶۹۱۹	۴۵۴۲	۴۳۵۲	۸۲۸۸	۲۵۴۴	۱۲۰۵۹	۱۰۹۴۶	۶۸۵۴	قم
۵۴۷۴۸	۴۴۲۴۲	۲۶۷۱	۱۱۴۱۴	۱۵۸۶۴	۲۸۶۷۶	۸۷۷۳۳	۶۶۸۲۶	۴۳۸۳۴	کردستان
۹۵۵۸۰۸	۷۶۵۲۰۰	۱۶۰۸۳	۱۹۷۵۰۵	۲۴۶۵۴۱	۹۶۳۳۵	۱۹۹۸۱۵۹	۱۷۳۵۵۴۹	۱۴۵۶۶۰	کرمان
۲۰۹۹۰	۲۳۸۶۶	۱۸۲۱	۹۱۱۷	۵۵۵۹	۶۷۸۰	۷۳۶۴۷	۷۴۷۶۹	۲۳۶۰۶	کرمانشاه
۴۰۱۴۹	۴۶۳۸۰	۴۹۹	۲۷۸۲	۱۲۰۶۲	۹۹۲۷	۶۹۳۸۷	۸۱۲۷۰	۱۷۳۳۲	کهگیلویه و بویراحمد
۸۱۹۱۶	۷۸۰۳۸	۱۹۱۵	۳۷۸۵	۱۵۰۳۷	۵۵۱۶	۱۲۹۳۳۱	۱۲۰۱۰۴	۱۴۸۰۱	گلستان
۲۰۵۸۸۹	۱۹۹۸۵۹	۵۹۸۳	۱۲۲۴۷	۴۶۹۷۴	۶۰۰۶۰	۲۸۹۷۵۹	۲۷۹۵۳۸	۱۰۶۲۷۸	گیلان
۴۹۱۰۵	۴۳۹۴۷	۷۴۲	۴۴۵۴	۱۱۳۵۲	۱۱۱۲۹	۸۹۷۷۶	۸۲۲۲۶	۲۳۳۶۴	لرستان
۱۵۴۳۹۳۷	۱۵۴۳۵۳۸	۳۰۰۱	۳۶۵۱۶	۷۰۲۱۶	۹۶۱۹۲	۲۵۰۵۸۶۶	۲۴۴۵۶۲۳	۱۷۳۷۸۶	مازندران
۳۲۲۹۱۸	۲۹۷۹۹۶	۴۹۲۸	۲۸۶۶۱	۳۵۹۷۴	۲۹۴۲۲	۳۶۲۲۱۰	۳۴۳۸۶۰	۴۲۷۱۷	مرکزی
۱۳۷۵۸۵	۱۴۱۰۲۸	۱۲۲۲	۲۸۹۹	۲۵۰۷۰	۱۷۳۵۶	۱۹۷۸۷۶	۱۹۹۹۵۰	۲۷۰۲۰	هرمزگان
۱۴۳۵۳۱	۱۶۷۹۵۰	۶۵۴	۱۱۵۴۶	۱۴۱۳۴	۳۶۴۱۵	۲۰۸۷۹۳	۲۳۷۹۵۸	۵۵۸۹۸	همدان
۹۳۶۳۵	۵۸۵۲۳	۸۰۷۰	۴۰۳۴۸	۶۶۲۸۷	۳۲۷۵۷	۱۳۷۸۹۷	۱۰۵۲۷۷	۵۲۵۹۶	یزد



۴- تعداد بهره‌برداری، سطح کاشت ساده، تعداد درخت و مقدار تولید محصولات دائمی به تفکیک استان (دنباله)

(بهره‌برداری - هکتار - هزار اصله - تن)

کاشت پراکنده				کاشت مخلوط (چندمحصولی)						استان
تولید ۱۳۹۸	تولید ۱۳۹۷	تعداد درخت		تعداد بهره‌برداری	تولید ۱۳۹۸	تولید ۱۳۹۷	تعداد درخت		تعداد بهره‌برداری	
		نهال	بارور				نهال	بارور		
۳۲۰۳۵۲	۲۹۶۴۰۲	۷۸۱۸	۲۷۹۱۷	۷۲۱۷۷۳	۶۶۹۵۴۱۰	۴۳۰۳۷۶۲	۳۹۹۱۳	۲۰۶۴۲۷	۷۳۶۱۸۱	کل کشور
۱۳۶۰۲	۱۱۲۳۷	۴۹۹	۱۸۱۷	۵۳۲۷۷	۷۱۲۷۰۹	۷۱۷۹۱۳	۳۲۲۶	۲۱۵۸۰	۶۸۲۰۳	آذربایجان شرقی
۲۰۵۸۳	۱۴۵۹۲	۸۵۸	۳۲۹۶	۴۹۶۸۸	۳۵۲۶۱۰	۲۸۷۶۲۴	۳۳۱۶	۹۲۳۰	۳۷۵۲۳	آذربایجان غربی
۱۱۲۸۵	۴۴۰۱	۱۴۹۵	۲۹۴۶	۲۱۷۵۱	۳۱۹۴۸	۱۵۶۴۶	۷۳۵	۱۵۷۴	۱۲۶۰۵	اردبیل
۴۲۵۵	۳۵۷۷	۱۱۷	۴۴۲	۲۶۷۹۵	۶۵۶۰۶	۶۱۴۴۷	۱۰۸۰	۷۸۶۶	۴۹۰۴۶	اصفهان
۱۵۷۷	۹۰۱	۹	۹۰۹	۱۰۶۷۲	۱۰۴۰۱۶	۹۹۰۹۸	۳۲۵	۵۹۵۰	۲۱۴۱۰	البرز
۶۶	۵۸	۱	۸	۶۱۹	۴۷۶۹	۴۳۸۰	۸۸	۶۸۱	۲۸۹۱	ایلام
۱۴۳۰	۱۴۲۸	۱۰	۴۳	۸۷۴۴	۱۲۹۸۴	۱۲۴۳۳	۴۵	۲۷۹	۱۵۱۹	بوشهر
۳۳۲۹	۲۹۱۲	۴۴	۳۲۳	۸۷۵۰	۱۶۵۳۲۰	۱۰۴۹۵۰	۱۱۹۵	۸۰۰۴	۲۰۸۱۴	تهران
۵۵۲۸	۷۲۰۳	۵۰	۴۰۶	۸۷۱۷	۱۸۹۹۵	۱۷۳۴۶	۵۳۳	۲۶۸۴	۹۶۰۰	چهارمحال و بختیاری
۲۴۵۲	۲۰۶۵	۴۱	۲۶۸	۱۸۳۴۵	۱۲۱۹۳	۱۱۲۵۲	۴۷۷	۳۳۵۰	۲۱۸۴۳	خراسان جنوبی
۴۲۵۸	۴۰۵۴	۱۴۷	۷۶۹	۴۶۹۳۹	۱۳۵۴۸۵	۹۹۰۱۸	۸۳۵۸	۲۰۰۰۹	۶۰۲۰۳	خراسان رضوی
۲۱۷۱	۱۹۷۱	۳۶۰	۶۷۵	۱۳۸۸۳	۳۶۳۲۸	۳۶۳۵۶	۱۰۱۵	۳۹۶۷	۱۶۲۳۶	خراسان شمالی
۴۵۰۷	۴۸۰۵	۳۵	۱۳۶	۱۳۵۰۳	۹۲۸۰۴	۸۹۹۷۱	۱۹۷	۱۵۸۲	۴۵۵۱	خوزستان
۶۶۸۷	۲۶۸۵	۱۰۵۰	۱۸۹۴	۲۶۹۳۰	۷۱۰۱۵	۳۱۲۳۵	۱۸۲۳	۵۱۱۳	۱۸۳۹۹	زنجان
۲۸۷۳	۱۴۰۲	۳	۱۶۰	۳۷۳۹	۶۱۰۷۸	۲۹۲۹۳	۱۶۱۵	۷۲۹۴	۲۵۰۵۳	سمنان
۴۸۲۷۱	۵۲۱۵۶	۱۷۶	۲۴۸۷	۲۴۹۱۶	۷۸۵۵۹	۸۳۰۶۱	۶۲۵	۲۰۹۹	۱۴۳۶۲	سیستان و بلوچستان
۸۷۶۲	۹۹۶۳	۳۸	۳۹۸	۲۴۲۴۵	۳۰۸۴۴۱	۳۳۰۲۹۶	۱۷۱۲	۱۲۲۳۱	۲۶۳۶۳	فارس
۵۸۰۷	۳۹۴۱	۲۰۵	۱۷۴۴	۳۴۲۶۳	۹۸۹۴۹	۷۳۰۸۶	۲۱۳۹	۱۰۷۳۹	۲۰۹۸۲	قزوین
۳۱	۲۸	۰	۵	۶۷۸	۴۲۵۱	۳۹۹۹	۳۶۴	۴۵۴	۴۷۱۲	قم
۲۲۰۲	۱۳۴۱	۲۶۲	۸۶۳	۱۴۲۸۳	۳۰۷۸۳	۲۱۲۴۳	۷۵۴	۳۳۴۷	۳۰۴۷۹	کردستان
۱۲۶۰۶	۱۲۹۸۲	۱۹۴	۵۸۷	۲۵۵۲۵	۱۰۲۹۷۴۵	۹۵۷۳۶۷	۲۵۳۰	۲۵۰۰۳	۴۵۸۸۹	کرمان
۲۷۰	۲۴۴	۷	۲۱	۲۹۴۳	۵۲۳۸۸	۵۰۶۵۹	۱۱۲۱	۶۲۴۷	۱۸۵۸۶	کرمانشاه
۷۵۶	۸۷۶	۳۳	۱۰۵	۵۳۰۷	۲۸۴۸۲	۳۴۰۱۴	۳۶۹	۱۶۰۹	۸۸۷۱	کهگیلویه و بویراحمد
۳۲۱۵	۲۹۷۳	۱۱۷	۳۳۴	۷۷۸۰	۴۴۲۰۰	۳۹۰۹۳	۴۷۴	۱۶۴۲	۷۵۱۲	گلستان
۳۳۱۰۴	۳۳۰۳۳	۴۵۴	۱۸۸۷	۶۷۸۹۹	۵۰۷۶۶	۴۶۶۴۷	۵۶۱	۳۷۶۲	۳۲۵۸۶	گیلان
۱۴۳۹	۱۱۲۴	۱۶۴	۲۰۷	۸۸۵۲	۳۹۲۳۱	۳۷۱۵۶	۴۷۶	۳۵۰۳	۱۲۶۹۴	لرستان
۹۵۸۳۲	۸۷۳۶۵	۹۳۰	۳۲۹۳	۱۲۲۶۴۴	۸۶۶۰۹۷	۸۱۴۷۲۱	۲۳۲۶	۱۶۰۹۱	۶۸۵۶۵	مازندران
۶۴۹۵	۷۶۴۶	۴۰۰	۹۹۵	۲۶۰۱۵	۳۲۷۹۷	۲۸۲۱۷	۱۱۹۴	۱۱۶۵۸	۲۲۸۸۰	مرکزی
۱۰۱۲۵	۱۰۰۴۸	۴۴	۱۸۶	۱۱۱۶۱	۵۰۱۶۶	۴۸۸۷۵	۵۳۹	۹۳۷	۴۶۶۹	هرمزگان
۶۱۰۳	۸۶۷۴	۱۰۴	۵۸۰	۲۴۰۲۸	۵۹۱۵۹	۶۱۳۳۵	۴۷۹	۴۹۸۵	۲۶۳۸۰	همدان
۷۲۷	۷۲۰	۲۹	۱۳۳	۸۸۸۵	۴۳۵۳۶	۴۶۰۳۴	۲۲۴	۲۹۵۹	۲۰۷۵۵	یزد

۵- تعداد بهره‌برداری، سطح کاشت ساده، تعداد درخت و مقدار تولید محصولات دائمی به تفکیک نام محصول^(۳)
(بهره‌برداری - هکتار - هزار اصله - تن)

کاشت ساده (تک‌محصولی)						کل			نام محصول
تولید ۱۳۹۸	تولید ۱۳۹۷	تعداد درخت		سطح کاشت	تعداد بهره‌برداری	تولید ۱۳۹۸	تولید ۱۳۹۷	تعداد بهره‌برداری	
		نهال	بارور						
۱۹۸۱۰	۱۵۹۹۸	۲۳۴	۱۲۴۹	۲۶۳۶	۵۱۷۳	۱۶۲۹۱۷	۱۲۴۸۰۷	۳۱۷۰۵۷	آلبالو
۵۴۳۳۴۱	۴۸۸۴۶۱	۲۰۸۲	۲۸۴۰۳	۵۳۱۵۴	۶۳۳۷۷	۸۲۶۷۲۵	۷۴۹۳۲۲	۳۷۶۵۶۸	انار
۲۴۶۵۸	۲۱۳۴۹	۱۲۳۵	۱۶۲۶	۱۸۶۵۵	۱۱۸۳۸	۱۳۰۳۲۸	۱۱۱۱۱۱	۳۱۸۳۶۲	انجیر
۱۶۵۰۵۳۹	۱۶۴۲۸۴۵	۱۰۴۷۶	۱۵۴۵۰۸	۱۵۵۲۰۳	۲۵۴۹۲۳	۱۹۴۵۹۳۰	۱۹۱۵۰۵۰	۵۹۹۴۲۴	انگور
۱۰۹۹۷۰	۹۳۹۶۷	۶۴۷	۴۲۰۵	۱۴۲۰۴	۱۹۰۰۷	۳۵۹۱۷۶	۳۰۵۶۱۷	۴۶۹۴۵۵	انواع آلو و گوجه
۴۱۵۶	۵۲۲۸	۱۱۷۶۱	۲۱۴۵۹	۱۹۳۸۸	۲۶۸۸۰	۷۶۶۰	۱۴۸۳۹	۲۱۳۶۵۴	انواع تبریزی و اکالیپتوس ^(۱،۲)
۱۱۱۸۱۶	۱۳۲۶۵۱	۳۶۱۲	۲۴۰۷۱	۷۹۵۹۷	۵۸۷۷۵	۱۷۷۰۱۵	۲۰۰۸۸۲	۳۱۸۷۰۰	بادام
۱۴۴۵۱۳۵	۱۳۸۸۷۲۷	۵۸۹۸	۳۲۵۹۰	۶۲۱۳۸	۸۱۵۶۷	۲۳۰۸۷۳۰	۲۱۸۴۶۷۶	۲۵۴۹۳۲	پرتقال
۳۳۱۶۷۹	۱۳۹۵۷۶	۷۰۳۳۶	۲۹۶۱۰۵	۴۱۱۴۳۲	۱۳۵۵۹۳	۳۳۷۸۱۵	۱۴۳۶۹۵	۱۷۲۶۳۶	پسته
۹۰۸۳۲	۹۹۲۴۵	۰	۰	۱۶۲۲۹	۲۵۱۹۹	۹۰۸۳۲	۹۹۲۴۵	۲۵۱۹۹	چای
۹۰۹۷۸۹	۹۵۶۴۹۶	۳۵۸۰	۲۱۳۷۵	۱۶۰۱۱۷	۱۰۴۷۳۲	۱۳۰۷۹۰۸	۱۳۵۶۶۸۴	۱۶۳۳۹۶	خرما
۷۱۸۰۱	۶۱۹۲۱	۶۷۲	۳۸۶۲	۱۲۶۲۹	۱۸۹۵۴	۳۲۹۶۳۸	۳۱۴۰۱۲	۴۷۸۶۶۶	زردآلو و قیسی
۸۶۷۹۲	۷۴۰۰۵	۱۵۴۶	۱۰۵۳۷	۳۳۹۲۲	۱۱۶۶۶	۱۰۱۳۵۵	۸۵۹۱۳	۳۱۲۷۶	زیتون
۱۲۹۷۴۷۴	۱۰۹۰۸۷۲	۳۲۸۷	۲۸۳۵۳	۱۰۰۷۵۹	۸۷۹۶۴	۲۲۴۱۱۲۴	۱۹۳۶۶۹۷	۵۶۴۳۳۸	سیب
۷۳۳۷۹	۷۴۶۴۸	۱۲۴۴	۶۲۸۵	۴۴۷۸۰	۷۹۶۲۲	۳۲۱۰۷۴	۳۰۴۰۴۰	۷۰۷۳۳۷	گردو
۳۰۱۳۹	۲۷۶۷۹	۵۳۵	۱۷۸۳	۴۵۴۴	۴۳۱۶	۱۰۶۷۸۵	۹۲۲۸۱	۲۵۳۶۶۹	گلایی
۱۳۰۱۷	۹۴۱۴	۲۲۱	۸۳۱	۲۸۳۳	۶۲۸۳	۱۲۸۳۵۴	۸۸۹۰۶	۲۷۱۷۹۸	گیلاس
۲۸۴۶۷۷	۲۴۴۴۵۲	۸۲۹	۴۱۳۹	۱۳۴۶۸	۱۲۵۷۱	۵۸۶۵۶۸	۵۳۴۷۵۱	۱۱۸۸۷۳	نارنگی
۲۷۳۳۹۸	۳۳۴۶۴۷	۱۸۳۱	۱۳۸۰۱	۳۲۱۵۵	۲۴۵۸۵	۵۹۱۴۱۲	۶۱۱۳۸۴	۳۲۱۳۱۴	هلو، شلیل و شفتالو
۵۱۸۰۶۰	۵۰۳۰۱۹	۴۷۵۲	۱۹۳۴۹	۷۷۵۱۲	۸۵۳۵۵	۸۴۸۳۸۳	۸۴۱۰۶۲	۵۷۶۰۰۷	سایر محصولات دائمی



۵- تعداد بهره‌برداری، سطح کاشت ساده، تعداد درخت و مقدار تولید محصولات دائمی به تفکیک نام محصول^(۳) (دنباله)
(بهره‌برداری - هکتار - هزار اصله - تن)

کاشت پراکنده				کاشت مخلوط (چندمحصولی)					نام محصول	
تولید ۱۳۹۸	تولید ۱۳۹۷	تعداد درخت		تعداد بهره‌برداری	تولید ۱۳۹۸	تولید ۱۳۹۷	تعداد درخت			تعداد بهره‌برداری
		نهال	بارور				نهال	بارور		
۱۲۸۴۵	۸۰۶۵	۸۲۲	۱۸۳۶	۹۱۹۱۶	۱۳۰۲۶۲	۱۰۰۷۴۵	۳۰۴۱	۱۳۴۷۶	۲۲۹۳۵۱	آلبالو
۲۰۰۰۴	۱۷۴۸۴	۱۶۸	۸۱۹	۱۳۲۹۲۸	۲۶۳۳۸۰	۲۴۳۳۷۶	۱۸۴۴	۱۳۷۷۷	۱۸۹۹۲۵	انار
۱۲۷۶۶	۱۰۵۲۲	۷۰	۴۳۴	۱۵۲۲۷۱	۹۲۹۰۴	۷۹۲۴۰	۴۸۰	۳۴۷۱	۱۶۰۱۷۴	انجیر
۱۲۵۷۴	۱۱۴۰۰	۹۳	۶۹۷	۱۳۵۲۳۸	۲۸۲۸۱۷	۲۶۰۸۰۵	۱۶۷۱	۲۴۹۷۷	۲۴۲۱۹۲	انگور
۲۰۱۱۵	۱۶۸۴۲	۳۰۳	۱۰۹۱	۱۵۷۶۲۷	۲۲۹۰۹۱	۱۹۴۸۰۸	۱۸۷۸	۱۱۹۴۱	۳۰۴۱۳۵	انواع آلو و گوجه
۲۸۳	۶۴۲۶	۴۱۲۳	۱۳۲۴۰	۱۳۰۲۱۲	۳۲۲۱	۳۱۸۵	۱۷۴۳	۷۸۷۶	۶۲۳۶۶	انواع تبریزی و اکالیپتوس ^(۱،۲)
۳۳۹۴	۴۴۵۷	۱۳۰	۱۰۰۶	۷۵۶۴۳	۶۱۸۰۴	۶۳۷۷۵	۱۷۱۷	۹۶۱۲	۱۹۹۰۷۷	بادام
۳۰۶۳۸	۳۰۴۷۵	۱۶۳	۶۵۱	۷۹۷۸۹	۸۳۲۹۵۷	۷۶۵۴۷۳	۹۷۸	۱۲۹۱۵	۱۰۴۸۵۱	پرتقال
۷۱	۳۹	۱۰۲	۳۰	۹۵۲۷	۶۰۶۵	۴۰۸۰	۱۹۹۳	۲۷۷۸	۲۹۸۶۰	پسته
.	چای
۵۹۹۶۸	۶۴۴۳۴	۱۶۵	۱۱۴۵	۴۸۶۳۸	۳۳۸۱۵۲	۳۳۵۷۵۴	۱۱۳۹	۶۶۶۰	۲۹۶۶۴	خرما
۱۱۴۱۹	۱۰۲۸۶	۱۳۲	۶۵۳	۱۳۰۸۱۳	۲۴۶۴۱۷	۲۴۱۸۰۵	۱۷۵۷	۱۲۸۴۳	۳۴۲۲۵۷	زردآلو و قیسی
۶۴۷	۵۶۹	۴۶	۵۱	۶۳۰۱	۱۳۹۱۶	۱۱۳۳۹	۱۰۵۷	۱۱۱۳	۱۴۲۰۸	زیتون
۱۵۳۳۰	۱۱۶۶۵	۱۲۳	۵۶۵	۱۳۰۳۱۲	۹۲۸۳۱۹	۸۳۴۱۶۰	۳۶۸۴	۲۴۶۶۷	۳۶۶۲۳۵	سیب
۲۸۴۸۰	۲۵۹۱۰	۳۷۳	۱۶۶۰	۲۳۵۵۵۳	۲۱۹۲۱۵	۲۰۳۴۸۲	۲۴۶۲	۱۲۴۲۴	۴۲۳۱۳۷	گردو
۶۳۸۴	۵۳۴۱	۱۹۸	۲۱۸	۷۹۰۶۱	۷۰۲۶۲	۵۹۲۶۱	۱۴۱۵	۴۲۷۳	۱۷۴۵۸۶	گل‌ابی
۴۵۵۴	۲۹۲۹	۱۱۵	۲۲۶	۶۳۴۷۴	۱۱۰۷۸۳	۷۶۵۶۴	۱۷۸۰	۱۱۵۴۴	۲۰۷۶۷۵	گیلاس
۱۶۷۲۰	۱۵۸۹۲	۴۰	۳۰۲	۴۹۸۱۷	۲۸۵۱۷۱	۲۷۴۴۰۷	۵۵۸	۴۴۵۵	۶۰۷۷۴	نارنگی
۱۱۶۵۳	۱۱۲۹۱	۲۳۰	۵۵۶	۸۶۲۶۹	۳۰۶۳۶۱	۲۶۵۴۴۷	۴۲۱۸	۱۶۳۳۲	۲۱۷۱۶۹	هلو، شلیل و شفتالو
۵۲۷۹۱	۴۸۸۰۲	۴۸۰	۲۷۳۸	۲۹۱۷۸۴	۲۷۷۵۳۳	۲۸۹۲۴۱	۶۴۹۸	۱۱۲۹۱	۲۶۶۵۳۳	سایر محصولات دائمی

(۱) تبریزی، اکالیپتوس، سپیدار، کیبده، شالک، پده، اشن و ...

(۲) تولید محصولات انواع تبریزی و اکالیپتوس به واحد هزار اصله است.

(۳) تعداد بهره‌برداری، مساحت باغ و قلمستان و تعداد درخت بارور و نهال مربوط به زمان آمارگیری است.

۶- تعداد بهره‌برداری، سطح کاشت ساده، تعداد درخت و مقدار تولید آلبالو به تفکیک استان

(بهره‌برداری - هکتار - هزار اصله - تن)

کاشت ساده (تک‌محصولی)					کل			استان	
تولید ۱۳۹۸	تولید ۱۳۹۷	تعداد درخت		سطح کاشت	تعداد بهره‌برداری	تولید ۱۳۹۸	تولید ۱۳۹۷		تعداد بهره‌برداری
		نهال	بارور						
۱۹۸۱۰	۱۵۹۹۸	۲۳۴	۱۲۴۹	۲۶۳۶	۵۱۷۳	۱۶۲۹۱۷	۱۲۴۸۰۷	۳۱۷۰۵۷	کل کشور
۹۶۳	۹۱۵	۵	۴۳	۸۳	۱۶۹	۳۶۳۵۱	۳۵۰۹۲	۳۹۸۴۵	آذربایجان شرقی
۱۲۴	۴۵	۲	۲۸	۵۹	۳۱۸	۶۶۳۹	۵۲۲۴	۳۰۲۱۶	آذربایجان غربی
۱۶۹۴	۷۸۸	۱۶۰	۳۶۶	۵۹۲	۱۰۸۰	۸۴۲۳	۳۱۰۹	۱۶۹۴۶	اردبیل
۱۳۶۸۸	۱۲۴۲۶	۶	۲۲۳	۱۱۴۳	۱۰۴۵	۲۹۶۸۰	۲۲۸۹۳	۱۶۸۷۷	البرز
۲۲	۲	۰	۲	۴	۵۶	۷۲۹۱	۵۰۰۸	۱۵۶۹۷	تهران
۲۶۸	۱۰۷	۱۱	۲۵	۷۳	۳	۱۷۴۲۲	۶۵۸۸	۳۱۶۸۸	خراسان رضوی
۷۱۲	۱۷۱	۲۲	۵۸	۴۹	۲۳۰	۳۳۷۹	۹۹۸	۱۳۰۵۳	زنجان
۶۲۹	۶۵	۰	۳۲	۲۲	۱۱۵	۵۷۸۶	۲۷۰۱	۲۰۴۵۸	قزوین
۱۹۲	۱۸۷	۶	۸	۵۲	۱۰۵	۲۷۲۷۸	۲۷۵۴۵	۱۲۲۳۴	کرمان
۲۰۵	۴۲	۶	۱۳	۲۴	۶۳	۳۷۱۱	۲۲۰۷	۱۳۷۷۹	همدان
۱۳۱۲	۱۲۴۹	۱۶	۴۵۰	۵۳۵	۱۹۸۹	۱۶۹۵۷	۱۳۴۴۲	۱۰۶۲۶۴	سایر استان‌ها

کاشت پراکنده					کاشت مخلوط (چندمحصولی)					استان
تولید ۱۳۹۸	تولید ۱۳۹۷	تعداد درخت		تعداد بهره‌برداری	تولید ۱۳۹۸	تولید ۱۳۹۷	تعداد درخت		تعداد بهره‌برداری	
		نهال	بارور				نهال	بارور		
۱۲۸۴۵	۸۰۶۵	۸۲۲	۱۸۳۶	۹۱۹۱۶	۱۳۰۲۶۲	۱۰۰۷۴۵	۳۰۴۱	۱۳۴۷۶	۲۲۹۳۵۱	کل کشور
۸۲۲	۶۸۲	۴	۳۷	۱۰۵۴۸	۳۴۵۶۵	۳۳۴۹۶	۱۲۶	۱۴۸۴	۳۱۴۳۸	آذربایجان شرقی
۳۶۷۶	۲۸۷۰	۸۷	۲۷۶	۱۸۲۴۸	۲۸۳۹	۲۳۰۹	۸۳	۲۳۷	۱۳۲۰۴	آذربایجان غربی
۴۷۲۹	۱۶۵۶	۶۵۳	۱۲۴۴	۱۲۰۷۱	۲۰۰۱	۶۶۵	۲۵۶	۲۸۹	۶۳۷۵	اردبیل
۴۷	۴۸	۱	۲	۳۳۴	۱۵۹۴۵	۱۰۴۱۹	۱۲۷	۱۴۴۶	۱۵۴۹۹	البرز
۶۶	۱۴	۲	۱۳	۹۶۶	۷۲۰۲	۴۹۹۲	۱۸۹	۱۱۳۱	۱۴۷۸۸	تهران
۱۰۱	۹۹	۵	۱۳	۱۸۴۹	۱۷۰۵۴	۶۳۸۲	۱۴۵۳	۴۴۶۸	۲۹۹۹۴	خراسان رضوی
۵۸۷	۲۲۸	۱۳	۵۷	۵۶۶۴	۲۰۷۹	۵۹۹	۹۷	۱۷۹	۷۸۴۶	زنجان
۷۸۲	۶۳۴	۷	۳۷	۷۲۹۰	۴۳۷۵	۲۰۰۲	۲۲	۳۷۵	۱۳۶۷۵	قزوین
۱۲۷	۱۳۰	۱	۴	۱۰۰۷	۲۶۹۵۹	۲۷۲۲۸	۶۳	۷۸۱	۱۱۱۲۱	کرمان
۱۸۰	۱۸۱	۹	۱۴	۳۶۲۶	۳۳۲۶	۱۹۸۴	۴۰	۴۷۶	۱۰۱۰۵	همدان
۱۷۲۷	۱۵۲۳	۴۰	۱۳۹	۳۰۳۱۳	۱۳۹۱۸	۱۰۶۷۰	۵۸۵	۲۶۱۰	۷۵۳۰۶	سایر استان‌ها

۷- تعداد بهره‌برداری، سطح کاشت ساده، تعداد درخت و مقدار تولید آلبالو به تفکیک وسعت اراضی باغ و قلمستان

(بهره‌برداری - هکتار - هزار اصله - تن)

کاشت ساده (تک محصولی)					کل			وسعت اراضی باغ و قلمستان	
تولید ۱۳۹۸	تولید ۱۳۹۷	تعداد درخت		سطح کاشت	تعداد بهره‌برداری	تولید ۱۳۹۸	تولید ۱۳۹۷		تعداد بهره‌برداری
		نهال	بارور						
۱۹۸۱۰	۱۵۹۹۸	۲۳۴	۱۲۴۹	۲۶۳۶	۵۱۷۳	۱۶۲۹۱۷	۱۲۴۸۰۷	۳۱۷۰۵۷	جمع
.	۳۲۸	۲۴۵	۵۴۷۸	فقط کاشت پراکنده
۱۴۴۹	۱۳۵۳	۸۷	۳۵۰	۳۷۹	۲۹۰۶	۵۶۳۰۴	۴۱۳۹۴	۲۰۹۶۵۷	جمع کمتر از ۱ هکتار
۳۳	۴۲	۲	۱۰	۱۳	۴۶۵	۵۸۳۵	۲۴۸۵	۳۷۴۸۵	کمتر از ۰/۱ هکتار
۲۴۵	۹۵	۷۲	۴۰	۴۹	۶۳۹	۶۲۸۶	۴۳۲۷	۳۷۹۷۵	۰/۱ تا کمتر از ۰/۲ هکتار
۵۶۱	۵۲۶	۳	۶۷	۱۰۶	۸۰۶	۲۲۱۲۲	۱۷۵۰۸	۷۷۴۱۷	۰/۲ تا کمتر از ۰/۵ هکتار
۶۱۱	۶۹۰	۹	۲۳۴	۲۱۱	۹۹۵	۲۲۰۶۱	۱۷۰۷۵	۵۶۷۸۰	۰/۵ تا کمتر از ۱ هکتار
۳۰۶۰	۱۶۳۴	۹۴	۴۴۹	۷۲۹	۲۰۱۲	۶۴۳۶۰	۴۴۳۶۱	۹۲۰۴۸	جمع ۱ تا کمتر از ۵ هکتار ..
۸۶۹	۳۵۹	۷۰	۲۴۴	۳۴۸	۱۳۵۵	۲۳۶۳۲	۱۶۲۷۳	۵۲۹۷۲	۱ تا کمتر از ۲ هکتار
۱۰۹۲	۸۲۲	۸	۱۴۲	۲۵۵	۳۹۲	۲۱۱۲۴	۱۲۰۵۳	۲۳۷۹۱	۲ تا کمتر از ۳ هکتار
۱۱۰۰	۴۵۳	۱۷	۶۳	۱۲۶	۲۶۵	۱۹۶۰۵	۱۶۰۳۵	۱۵۲۸۶	۳ تا کمتر از ۵ هکتار
۱۵۳۰۰	۱۳۰۱۱	۵۳	۴۵۰	۱۵۲۹	۲۵۶	۴۱۹۲۴	۳۸۸۰۷	۹۸۷۳	جمع ۵ هکتار و بیش تر
۲۶۴	۲۱۶	۱۳	۲۴	۶۵	۵۹	۱۰۷۷۱	۹۸۲۰	۷۲۹۴	۵ تا کمتر از ۱۰ هکتار
۱۲۷۹	۲۶۷	۲۳	۶۵	۵۵	۱۵۶	۲۴۵۶	۱۱۵۹	۱۶۲۳	۱۰ تا کمتر از ۲۰ هکتار
۲۶۷	۴۸۴	.	۱۰	۳۴	۱۳	۱۴۰۶۶	۱۴۷۳۱	۸۷۳	۲۰ تا کمتر از ۵۰ هکتار
۱۳۴۹۰	۱۲۰۴۴	۱۶	۳۵۰	۱۳۷۵	۲۸	۱۴۶۳۲	۱۳۰۹۶	۸۳	۵۰ هکتار و بیش تر

کاشت پراکنده					کاشت مخلوط (چند محصولی)					وسعت اراضی باغ و قلمستان
تولید ۱۳۹۸	تولید ۱۳۹۷	تعداد درخت		تعداد بهره‌برداری	تولید ۱۳۹۸	تولید ۱۳۹۷	تعداد درخت		تعداد بهره‌برداری	
		نهال	بارور				نهال	بارور		
۱۲۸۴۵	۸۰۶۵	۸۲۲	۱۸۳۶	۹۱۹۱۶	۱۳۰۲۶۲	۱۰۰۷۴۵	۳۰۴۱	۱۳۴۷۶	۲۲۹۳۵۱	جمع
۳۲۸	۲۴۵	۷	۳۰	۵۴۷۸	فقط کاشت پراکنده
۴۵۷۱	۳۰۲۷	۲۷۶	۶۷۷	۵۱۹۸۴	۵۰۲۸۴	۳۷۰۱۵	۹۹۴	۴۸۱۲	۱۶۰۰۷۵	جمع کمتر از ۱ هکتار
۶۷۳	۲۵۲	۳۱	۹۲	۶۸۸۱	۵۱۲۹	۲۱۹۱	۱۲۱	۳۸۴	۳۱۵۷۳	کمتر از ۰/۱ هکتار
۴۹۱	۳۱۶	۶۱	۱۳۴	۷۵۸۲	۵۵۵۱	۳۹۱۵	۱۶۷	۶۱۲	۳۰۹۱۵	۰/۱ تا کمتر از ۰/۲ هکتار
۱۴۷۷	۸۷۰	۵۸	۱۶۹	۱۸۷۹۸	۲۰۰۸۴	۱۶۱۱۲	۴۸۸	۲۳۶۸	۵۹۱۱۶	۰/۲ تا کمتر از ۰/۵ هکتار
۱۹۳۰	۱۵۸۸	۱۲۷	۲۸۲	۱۸۷۲۳	۱۹۵۱۹	۱۴۷۹۶	۲۱۸	۱۴۴۸	۳۸۴۷۱	۰/۵ تا کمتر از ۱ هکتار
۶۹۶۰	۴۰۱۶	۵۲۹	۱۰۸۷	۳۱۶۷۸	۵۴۳۴۰	۳۸۷۱۲	۱۷۱۲	۶۹۸۰	۶۲۲۰۸	جمع ۱ تا کمتر از ۵ هکتار ..
۳۸۸۴	۲۴۶۱	۳۳۵	۶۳۵	۱۹۵۹۰	۱۸۸۷۹	۱۳۴۵۳	۶۵۲	۲۹۵۸	۳۴۳۶۸	۱ تا کمتر از ۲ هکتار
۱۰۴۵	۵۶۵	۵۱	۱۷۷	۷۰۹۸	۱۸۹۸۷	۱۰۶۶۶	۶۱۰	۱۹۹۱	۱۷۰۳۵	۲ تا کمتر از ۳ هکتار
۲۰۳۱	۹۹۰	۱۴۳	۲۷۵	۴۹۹۰	۱۶۴۷۴	۱۴۵۹۲	۴۵۰	۲۰۳۱	۱۰۸۰۵	۳ تا کمتر از ۵ هکتار
۹۸۶	۷۷۷	۱۱	۴۲	۲۷۷۶	۲۵۶۳۸	۲۵۰۱۸	۳۳۵	۱۶۸۴	۷۰۶۹	جمع ۵ هکتار و بیش تر
۷۱۵	۶۱۹	۶	۳۰	۱۹۱۱	۹۷۹۱	۸۹۸۵	۲۲۱	۸۷۴	۵۴۲۳	۵ تا کمتر از ۱۰ هکتار
۲۱۹	۱۱۷	۵	۹	۷۱۳	۹۵۷	۷۷۵	۸۳	۲۷۴	۸۸۲	۱۰ تا کمتر از ۲۰ هکتار
۴۹	۳۸	//	۳	۱۴۲	۱۳۷۵۰	۱۴۲۰۸	۱۷	۴۸۴	۷۲۰	۲۰ تا کمتر از ۵۰ هکتار
۳	۳	.	//	۱۱	۱۱۴۰	۱۰۵۰	۱۵	۵۲	۴۴	۵۰ هکتار و بیش تر

۸- تعداد بهره‌برداری، سطح کاشت ساده، تعداد درخت و مقدار تولید انار به تفکیک استان

(بهره‌برداری - هکتار - هزار اصله - تن)

کاشت ساده (تک‌محصولی)					کل			استان	
تولید ۱۳۹۸	تولید ۱۳۹۷	تعداد درخت		سطح کاشت	تعداد بهره‌برداری	تولید ۱۳۹۸	تولید ۱۳۹۷		تعداد بهره‌برداری
		نهال	بارور						
۵۴۳۳۴۱	۴۸۱۴۶۱	۲۰۸۲	۲۸۴۰۳	۵۳۱۵۴	۶۳۳۷۷	۸۲۶۷۲۵	۷۴۹۳۲۲	۳۷۶۵۶۸	کل کشور
۱۸۶۷	۱۷۹۵	۰	۷۲	۲۱۵	۱۴۴	۱۸۸۱۸	۱۷۵۹۶	۴۹۷۴	آذربایجان شرقی
۶۳۵۰۲	۹۱۴۴۷	۱۲۷	۴۵۸۸	۱۰۵۰۲	۸۸۹۶	۶۸۶۵۲	۹۶۰۵۳	۲۷۰۰۲	اصفهان
۳۴۶۶۶	۳۵۴۱۱	۱۲۶	۴۷۴۵	۶۱۰۹	۱۴۰۱۵	۴۵۲۹۰	۴۴۵۳۳	۳۹۱۳۰	خراسان رضوی
۱۹۲۹۸	۱۲۳۶۳	۱۲۰	۱۳۸۴	۲۴۲۵	۲۲۲۲	۲۸۵۹۱	۱۷۱۵۹	۱۵۲۰۲	سمنان
۲۰۳۲۸۸	۱۶۰۳۱۳	۵۹۲	۵۰۹۳	۱۴۲۰۹	۱۵۱۳۷	۲۳۷۱۵۳	۱۹۶۴۴۸	۲۴۹۳۳	فارس
۸۸۰۱۵	۷۲۵۸۷	۶۶	۲۰۸۳	۲۸۰۹	۲۴۷۷	۲۰۳۰۷۴	۱۷۹۶۴۲	۲۵۵۴۲	کرمان
۱۰۷۱۲	۹۴۷۷	۲۰۴	۲۴۹	۱۷۱۵	۱۵۹۸	۲۸۷۲۶	۲۴۸۴۸	۶۹۷۱۳	مازندران
۵۶۹۹۳	۴۴۲۷۰	۲۰۳	۵۸۲۲	۶۴۶۷	۱۹۶۹	۶۵۷۶۵	۵۰۱۶۲	۸۲۵۸	مرکزی
۱۱۵۹۶	۱۰۶۹۸	۳	۶۴۶	۱۰۸۲	۳۳۳۶	۲۳۱۹۰	۲۱۷۸۲	۱۶۰۷۶	یزد
۵۳۴۰۵	۵۰۱۰۰	۶۴۱	۳۷۲۱	۷۶۲۱	۱۳۵۸۴	۱۰۷۳۶۷	۱۰۱۰۹۹	۱۴۵۷۳۷	سایر استان‌ها

کاشت پراکنده					کاشت مخلوط (چندمحصولی)					استان
تولید ۱۳۹۸	تولید ۱۳۹۷	تعداد درخت		تعداد بهره‌برداری	تولید ۱۳۹۸	تولید ۱۳۹۷	تعداد درخت		تعداد بهره‌برداری	
		نهال	بارور				نهال	بارور		
۲۰۰۰۴	۱۷۴۸۴	۱۶۸	۸۱۹	۱۳۲۹۲۸	۲۶۳۳۸۰	۲۴۳۳۷۶	۱۸۴۴	۱۳۷۷۷	۱۸۹۹۲۵	کل کشور
۳۳	۳۳	۱	۲	۱۵۱۸	۱۶۹۱۹	۱۵۷۶۸	۱۲۸	۳۵۳	۳۳۹۸	آذربایجان شرقی
۶۳	۲۵	۱۴	۷	۲۳۰۱	۵۰۸۷	۴۵۸۰	۷۸	۷۵۷	۱۶۰۶۴	اصفهان
۴۸۶	۴۲۵	۴	۷۲	۱۱۵۳۷	۱۰۲۳۷	۸۶۹۶	۱۹۴	۱۱۶۰	۱۶۶۱۹	خراسان رضوی
۱۲۹۷	۵۰۴	۰	۷۰	۲۴۸۰	۷۹۹۵	۴۲۹۱	۱۲۱	۵۱۲	۱۰۵۰۱	سمنان
۱۴۳۰	۱۳۹۶	۱	۳۱	۳۸۱۴	۳۲۴۳۵	۳۴۷۴۰	۹۵	۱۲۷۸	۷۶۳۷	فارس
۱۲۹۴	۱۲۰۳	۸	۳۶	۵۶۹۸	۱۱۳۷۶۶	۱۰۵۸۵۲	۱۸۴	۳۲۵۰	۱۷۳۶۸	کرمان
۹۵۲۵	۸۳۹۷	۵۲	۱۹۲	۴۷۲۴۴	۸۴۸۹	۶۹۷۴	۶۹	۱۸۲	۲۱۲۶۸	مازندران
۱۲۷	۱۳۵	۳	۲۶	۱۷۲۴	۸۶۴۶	۵۷۵۸	۲۷۰	۲۶۰۲	۴۷۶۳	مرکزی
۲۶۲	۲۴۶	۱	۴۹	۲۵۷۹	۱۱۳۳۳	۱۰۸۳۸	۳۹	۷۱۰	۱۰۴۳۷	یزد
۵۴۸۸	۵۱۲۰	۸۴	۳۳۳	۵۴۰۳۳	۴۸۴۷۴	۴۵۸۷۹	۶۶۶	۲۹۷۳	۸۱۸۶۹	سایر استان‌ها

۹- تعداد بهره‌برداری، سطح کاشت ساده، تعداد درخت و مقدار تولید انار به تفکیک وسعت اراضی باغ و قلمستان

(بهره‌برداری - هکتار - هزار اصله - تن)

کاشت ساده (تک‌محصولی)					کل			وسعت اراضی باغ و قلمستان	
تولید ۱۳۹۸	تولید ۱۳۹۷	تعداد درخت		سطح کاشت	تعداد بهره‌برداری	تولید ۱۳۹۸	تولید ۱۳۹۷		تعداد بهره‌برداری
		نهال	بارور						
۵۴۳۳۴۱	۴۸۸۴۶۱	۲۰۸۲	۲۸۴۰۳	۵۳۱۵۴	۶۳۳۲۷	۸۲۶۷۲۵	۷۴۹۳۲۲	۳۷۶۵۶۸	جمع
.	۲۷۹۸	۲۳۴۱	۲۶۴۱۶	فقط کاشت پراکنده
۸۴۷۲۹	۸۱۱۷۱	۴۹۱	۶۶۹۱	۸۸۰۲	۳۹۲۱۹	۱۵۴۵۸۰	۱۴۵۶۴۸	۲۵۲۹۶۰	جمع کمتر از ۱ هکتار
۴۱۶۲	۳۵۸۹	۳۶	۴۴۰	۴۳۴	۷۷۳۸	۱۲۲۶۲	۱۰۴۹۹	۵۹۲۳۷	کمتر از ۰/۱ هکتار
۱۲۴۴۷	۱۰۵۰۷	۱۴۸	۱۱۷۹	۱۱۷۸	۱۰۷۱۱	۲۴۳۶۱	۲۱۸۶۴	۵۷۳۹۸	۰/۱ تا کمتر از ۰/۲ هکتار
۲۹۸۲۲	۲۸۷۷۷	۱۳۵	۲۴۴۹	۲۹۳۲	۱۲۰۹۶	۵۴۳۶۷	۵۱۸۵۵	۸۲۲۹۰	۰/۲ تا کمتر از ۰/۵ هکتار
۳۸۲۹۸	۳۸۲۹۶	۱۷۲	۲۶۲۲	۴۲۵۸	۸۶۷۴	۶۳۵۹۰	۶۱۴۳۰	۵۴۰۳۵	۰/۵ تا کمتر از ۱ هکتار
۲۵۱۶۵۰	۲۱۴۳۲۲	۱۱۳۶	۱۰۹۲۲	۲۲۸۳۵	۲۰۹۱۵	۳۶۶۱۱۷	۳۲۲۱۸۰	۸۶۸۴۸	جمع ۱ تا کمتر از ۵ هکتار
۱۲۴۵۸۷	۹۸۶۱۷	۲۰۲	۴۹۵۰	۸۹۷۴	۱۱۷۳۰	۱۶۶۷۸۹	۱۳۷۲۸۵	۴۹۷۲۱	۱ تا کمتر از ۲ هکتار
۵۸۳۶۰	۵۶۴۹۸	۴۴۲	۲۹۸۵	۶۷۳۶	۵۲۶۰	۸۰۹۶۰	۷۸۳۲۹	۲۲۶۵۹	۲ تا کمتر از ۳ هکتار
۶۸۷۰۳	۵۹۲۰۸	۴۹۱	۲۹۸۷	۷۱۲۴	۳۹۲۶	۱۱۸۳۶۷	۱۰۶۵۶۶	۱۴۴۶۸	۳ تا کمتر از ۵ هکتار
۲۰۶۹۶۲	۱۹۲۹۶۸	۴۵۵	۱۰۷۹۰	۲۱۵۱۸	۳۲۴۳	۳۰۳۲۳۰	۲۷۹۱۵۳	۱۰۳۴۴	جمع ۵ هکتار و بیش تر
۸۱۴۳۵	۸۴۵۵۳	۱۳۳	۳۸۸۱	۶۱۹۵	۲۱۴۰	۱۱۰۴۷۱	۱۰۸۶۳۲	۷۰۴۶	۵ تا کمتر از ۱۰ هکتار
۳۶۴۱۵	۳۲۱۰۲	۱۰۶	۲۰۴۰	۲۸۹۹	۵۷۰	۴۱۰۵۴	۳۶۱۸۸	۱۹۵۹	۱۰ تا کمتر از ۲۰ هکتار
۷۵۰۶۷	۶۰۳۸۳	۹۸	۲۹۳۴	۳۸۰۳	۳۸۱	۱۱۹۸۵۱	۹۷۰۱۲	۱۰۶۷	۲۰ تا کمتر از ۵۰ هکتار
۱۴۰۴۴	۱۵۹۳۱	۱۱۸	۱۹۳۵	۸۶۲۱	۱۵۱	۳۱۸۵۴	۳۷۳۲۱	۲۷۲	۵۰ هکتار و بیش تر

کاشت پراکنده				کاشت مخلوط (چندمحصولی)					وسعت اراضی باغ و قلمستان	
تولید ۱۳۹۸	تولید ۱۳۹۷	تعداد درخت		تعداد بهره‌برداری	تولید ۱۳۹۸	تولید ۱۳۹۷	تعداد درخت			تعداد بهره‌برداری
		نهال	بارور				نهال	بارور		
۲۰۰۰۴	۱۷۴۸۴	۱۶۸	۸۱۹	۱۳۲۹۲۸	۲۶۳۳۸۰	۲۴۳۳۷۶	۱۸۴۴	۱۳۷۷۷	۱۸۹۹۲۵	جمع
۲۷۹۸	۲۳۴۱	۱۷	۱۳۱	۲۶۴۱۶	فقط کاشت پراکنده
۶۳۴۳	۵۷۱۶	۸۹	۲۸۳	۷۲۱۲۱	۶۳۵۰۸	۵۸۷۶۱	۷۱۵	۴۶۹۶	۱۴۷۷۴۱	جمع کمتر از ۱ هکتار
۸۵۳	۷۸۵	۹	۳۷	۱۰۸۴۱	۷۲۴۷	۶۱۲۵	۶۷	۵۱۸	۴۲۱۰۰	کمتر از ۰/۱ هکتار
۱۲۸۲	۱۱۷۷	۷	۵۸	۱۵۳۱۳	۱۰۶۳۳	۱۰۱۷۹	۱۲۲	۶۸۵	۳۳۰۳۴	۰/۱ تا کمتر از ۰/۲ هکتار
۲۴۷۰	۲۱۷۳	۴۰	۹۰	۲۵۳۷۲	۲۲۰۷۴	۲۰۹۰۵	۳۰۵	۱۷۲۶	۴۶۷۵۵	۰/۲ تا کمتر از ۰/۵ هکتار
۱۷۳۸	۱۵۸۲	۳۴	۹۸	۲۰۵۹۵	۲۳۵۵۴	۲۱۵۵۲	۲۲۱	۱۷۶۷	۲۵۸۵۲	۰/۵ تا کمتر از ۱ هکتار
۸۴۶۶	۷۱۸۱	۵۴	۳۱۳	۳۱۱۴۷	۱۰۶۰۰۱	۱۰۰۶۷۷	۹۲۰	۵۹۸۴	۳۷۹۶۹	جمع ۱ تا کمتر از ۵ هکتار
۴۲۱۶	۳۶۷۴	۳۷	۱۴۱	۱۸۰۴۳	۳۷۹۸۷	۳۴۹۹۵	۵۴۰	۲۱۱۷	۲۱۳۱۶	۱ تا کمتر از ۲ هکتار
۳۱۲۰	۲۴۴۶	۱۰	۱۰۴	۸۵۹۴	۱۹۴۸۰	۱۹۳۸۵	۱۳۵	۱۵۶۳	۱۰۰۷۰	۲ تا کمتر از ۳ هکتار
۱۱۳۰	۱۰۶۱	۶	۶۷	۴۵۱۰	۴۸۵۳۴	۴۶۲۹۷	۲۴۴	۲۳۰۴	۶۵۸۳	۳ تا کمتر از ۵ هکتار
۲۳۹۷	۲۲۴۶	۸	۹۲	۳۲۴۵	۹۳۸۷۱	۸۳۹۳۹	۲۱۰	۳۰۹۷	۴۲۱۵	جمع ۵ هکتار و بیش تر
۱۰۱۲	۱۰۰۵	۴	۵۴	۲۲۷۳	۲۸۰۲۴	۲۳۰۷۴	۱۲۸	۹۰۱	۲۸۸۸	۵ تا کمتر از ۱۰ هکتار
۲۶۸	۱۳۸	۱	۱۶	۶۷۲	۴۳۷۱	۳۹۴۸	۱۵	۲۳۲	۷۳۰	۱۰ تا کمتر از ۲۰ هکتار
۱۲۵	۱۱۴	۳	۱۴	۲۷۲	۴۴۶۵۹	۳۶۵۱۶	۴۷	۱۳۲۷	۴۲۸	۲۰ تا کمتر از ۵۰ هکتار
۹۹۲	۹۹۰	//	۹	۲۸	۱۶۸۱۸	۲۰۴۰۱	۲۰	۶۳۷	۱۶۸	۵۰ هکتار و بیش تر

۱۰- تعداد بهره‌برداری، سطح کاشت ساده، تعداد درخت و مقدار تولید انجیر به تفکیک استان

(بهره‌برداری - هکتار - هزار اصله - تن)

کاشت ساده (تک‌محصولی)					کل			استان	
تولید ۱۳۹۸	تولید ۱۳۹۷	تعداد درخت		سطح کاشت	تعداد بهره‌برداری	تولید ۱۳۹۸	تولید ۱۳۹۷		تعداد بهره‌برداری
		نهال	بارور						
۲۴۶۵۸	۲۱۳۴۹	۱۲۳۵	۱۶۲۶	۱۸۶۵۵	۱۱۸۳۸	۱۳۰۳۲۸	۱۱۱۱۱۱	۳۱۸۳۶۲	کل کشور
۱۲۹	۱۲۲	۰	۷	۷۲	۱۴۴	۹۴۳۱	۸۵۳۲	۶۰۷۴	آذربایجان شرقی
۶۸۳	۶۹۸	۰	۲۸	۵۱	۲۹۳	۲۱۶۰	۱۹۹۱	۱۹۳۳۶	اصفهان
۱۱	۱۰	۰	۲	۹	۹	۲۹۹۷	۴۲۵۷	۳۵۸۷	البرز
۳	۴	۰	۱	۱	۶۷	۵۸۱۸	۵۱۶۰	۴۴۸۵	خوزستان
۳۱۳۳	۱۵۳۳	۳	۱۴۲	۴۳۲	۷۷۴	۱۲۸۳۴	۶۳۶۵	۱۱۱۸۵	سمنان
۱۷۵۱۱	۱۶۰۷۶	۱۱۱۹	۱۳۱۵	۱۷۳۱۸	۸۱۰۵	۱۸۹۸۰	۱۷۳۸۳	۱۴۳۵۸	فارس
۴۷۴	۴۷۴	۱۲	۹	۹۷	۱۵۸	۵۱۷۵۳	۴۴۵۷۷	۱۴۰۰۹	کرمان
۰	۰	۰	۰	۰	۰	۳۲۸۴	۳۰۸۹	۵۰۸۷۱	گیلان
۲۰۰۱	۱۷۷۹	۲۴	۴۹	۲۰۷	۳۷۹	۳۰۷۳	۲۷۳۵	۲۲۷۳	لرستان
۰	۰	۰	۰	۰	۱	۸۵۱۳	۷۴۲۷	۷۰۰۹۱	مازندران
۳۳	۳۲	۲۲	۲	۲۷	۱۱۲	۱۶۴۰	۱۱۲۱	۹۳۰۹	مرکزی
۶۷۹	۶۲۰	۵۵	۶۹	۴۴۲	۱۷۹۶	۹۸۴۴	۸۴۷۵	۱۱۲۷۸۵	سایر استان‌ها

کاشت پراکنده					کاشت مخلوط (چندمحصولی)					استان
تولید ۱۳۹۸	تولید ۱۳۹۷	تعداد درخت		تعداد بهره‌برداری	تولید ۱۳۹۸	تولید ۱۳۹۷	تعداد درخت		تعداد بهره‌برداری	
		نهال	بارور				نهال	بارور		
۱۲۷۶۶	۱۰۵۲۲	۷۰	۴۳۴	۱۵۲۲۷۱	۹۲۹۰۴	۷۹۲۴۰	۴۸۰	۳۴۷۱	۱۶۰۱۷۴	کل کشور
۵۱	۵۰	۱	۲	۱۸۴۸	۹۲۵۱	۸۳۶۰	۶۸	۲۷۹	۴۱۳۸	آذربایجان شرقی
۲۶۹	۲۱۸	۳	۲۵	۷۹۸۵	۱۲۰۸	۱۰۷۵	۲	۹۶	۱۱۰۵۹	اصفهان
۱۷	۱۷	۰	۲	۷۵۴	۲۹۷۰	۴۲۳۰	۱	۸۸	۲۸۳۲	البرز
۳۴۸	۲۹۴	۱	۱۲	۲۳۲۹	۵۴۶۷	۴۸۶۱	۲	۵۴	۲۲۷۹	خوزستان
۱۱۱۴	۵۳۲	۰	۴۶	۲۴۵۵	۸۵۸۸	۴۳۰۰	۲۶	۳۹۷	۷۹۵۶	سمنان
۲۱۱	۱۷۵	۳	۱۱	۳۸۱۴	۱۲۵۹	۱۱۳۱	۹۸	۸۵	۳۳۹۷	فارس
۲۷۲	۲۶۶	۰	۷	۲۱۴۰	۵۱۰۰۷	۴۳۸۳۶	۵۷	۱۵۸۰	۱۱۷۱۲	کرمان
۱۵۸۸	۱۵۱۷	۱۰	۶۳	۳۰۹۸۸	۱۶۹۶	۱۵۷۲	۱۴	۵۴	۲۰۴۷۵	گیلان
۱۳۱	۷۷	۰	۳	۱۲۲۹	۹۴۱	۸۷۸	۱۰	۹	۶۶۴	لرستان
۵۵۹۷	۴۸۶۱	۲۲	۹۰	۵۱۷۸۹	۲۹۱۶	۲۵۶۶	۳۶	۷۰	۱۸۸۷۰	مازندران
۷۷۹	۵۶۸	۱۰	۴۷	۴۴۳۹	۸۲۷	۵۲۱	۱۴	۱۲۴	۴۸۸۱	مرکزی
۲۳۹۰	۱۹۴۷	۲۰	۱۲۸	۴۲۵۰۱	۶۷۷۵	۵۹۰۸	۱۵۰	۶۳۵	۷۱۹۱۱	سایر استان‌ها

۱۱- تعداد بهره‌برداری، سطح کاشت ساده، تعداد درخت و مقدار تولید انجیر به تفکیک وسعت اراضی باغ و قلمستان

(بهره‌برداری - هکتار - هزار اصله - تن)

کاشت ساده (تک‌محصولی)					کل				وسعت اراضی باغ و قلمستان
تولید ۱۳۹۸	تولید ۱۳۹۷	تعداد درخت		سطح کاشت	تعداد بهره‌برداری	تولید ۱۳۹۸	تولید ۱۳۹۷	تعداد بهره‌برداری	
		نهال	بارور						
۲۴۶۵۸	۲۱۳۴۹	۱۲۳۵	۱۶۲۶	۱۸۶۵۵	۱۱۸۳۸	۱۳۰۳۲۸	۱۱۱۱۱۱	۳۱۸۳۶۲	جمع
.	۲۱۲۶	۱۶۵۱	۲۹۶۷۷	فقط کاشت پراکنده
۴۷۶۵	۴۲۹۲	۷۵	۲۱۵	۱۳۴۵	۴۴۰۶	۳۱۳۵۴	۲۵۸۱۷	۲۱۰۸۷۵	جمع کمتر از ۱ هکتار
۲۸۷	۲۰۴	۵	۸	۷	۱۶۴	۳۷۴۵	۳۰۰۴	۴۸۵۰۲	کمتر از ۰/۱ هکتار
۲۳۵	۱۳۶	۱۱	۳۵	۶۱	۱۲۷۵	۳۹۶۶	۳۱۴۲	۴۵۹۱۳	۰/۱ تا کمتر از ۰/۲ هکتار
۴۳۵	۳۹۸	۱۲	۱۶	۷۱	۷۷۰	۹۸۴۶	۷۵۰۴	۶۸۵۸۶	۰/۲ تا کمتر از ۰/۵ هکتار
۳۸۰۸	۳۵۵۴	۴۸	۱۵۶	۱۲۰۶	۲۱۹۷	۱۳۷۹۷	۱۲۱۶۸	۴۷۸۷۴	۰/۵ تا کمتر از ۱ هکتار
۱۳۲۲۳	۱۰۸۶۷	۴۶۳	۸۷۳	۹۱۷۶	۶۵۷۸	۴۳۱۲۵	۳۷۴۷۰	۷۱۲۷۹	جمع ۱ تا کمتر از ۵ هکتار
۸۴۰۱	۶۳۳۸	۱۴۵	۴۲۹	۳۵۹۶	۳۵۴۴	۲۵۵۱۴	۲۱۰۴۸	۴۱۹۰۹	۱ تا کمتر از ۲ هکتار
۲۳۰۸	۱۸۳۶	۴۲	۲۱۵	۱۹۵۶	۱۳۲۲	۷۸۶۷	۷۰۸۱	۱۷۳۷۱	۲ تا کمتر از ۳ هکتار
۲۵۱۵	۲۶۹۳	۲۷۶	۲۳۰	۳۶۲۴	۱۷۱۳	۹۷۴۴	۹۳۴۱	۱۱۹۹۹	۳ تا کمتر از ۵ هکتار
۶۶۷۰	۶۱۹۰	۶۹۷	۵۳۸	۸۱۳۴	۸۵۴	۵۳۷۲۳	۴۶۱۷۴	۶۵۳۱	جمع ۵ هکتار و بیش تر
۱۵۴۸	۱۳۱۸	۱۱۲	۱۶۹	۱۶۴۴	۴۰۲	۹۵۸۰	۸۱۵۲	۴۰۵۷	۵ تا کمتر از ۱۰ هکتار
۷۳۱	۶۷۹	۳۱	۴۹	۵۵۰	۱۰۹	۹۹۵	۹۱۸	۱۲۱۳	۱۰ تا کمتر از ۲۰ هکتار
۳۴۵۳	۳۲۸۵	۵۳۵	۲۶۸	۵۵۰۴	۳۲۴	۳۱۰۷۶	۲۳۲۰۹	۱۱۱۹	۲۰ تا کمتر از ۵۰ هکتار
۹۳۹	۹۰۸	۱۹	۵۲	۴۳۶	۱۸	۱۲۰۷۲	۱۳۸۹۵	۱۴۲	۵۰ هکتار و بیش تر

کاشت پراکنده					کاشت مخلوط (چندمحصولی)				وسعت اراضی باغ و قلمستان	
تولید ۱۳۹۸	تولید ۱۳۹۷	تعداد درخت		تعداد بهره‌برداری	تولید ۱۳۹۸	تولید ۱۳۹۷	تعداد درخت			تعداد بهره‌برداری
		نهال	بارور				نهال	بارور		
۱۲۷۶۶	۱۰۵۲۲	۷۰	۴۳۴	۱۵۲۲۷۱	۹۲۹۰۴	۷۹۲۴۰	۴۸۰	۳۴۷۱	۱۶۰۱۷۴	جمع
۲۱۲۶	۱۶۵۱	۸	۷۶	۲۹۶۷۷	فقط کاشت پراکنده
۶۳۹۱	۵۴۴۵	۳۱	۲۰۲	۸۷۰۸۳	۲۰۱۹۸	۱۶۰۷۹	۱۶۷	۹۷۴	۱۲۳۲۴۱	جمع کمتر از ۱ هکتار
۷۹۳	۷۱۴	۳	۲۵	۱۴۶۸۸	۲۶۶۵	۲۰۸۷	۲۰	۱۲۶	۳۴۵۸۸	کمتر از ۰/۱ هکتار
۹۹۵	۸۴۹	۹	۴۰	۱۸۲۵۲	۲۷۳۷	۲۱۵۶	۲۸	۱۷۴	۲۷۴۰۶	۰/۱ تا کمتر از ۰/۲ هکتار
۲۳۰۶	۲۰۱۰	۱۰	۶۷	۳۲۱۴۹	۷۱۰۵	۵۰۹۵	۷۱	۳۵۴	۳۷۱۴۰	۰/۲ تا کمتر از ۰/۵ هکتار
۲۲۹۷	۱۸۷۳	۱۰	۶۹	۲۱۹۹۴	۷۶۹۲	۶۷۴۱	۴۸	۳۲۰	۲۴۱۰۷	۰/۵ تا کمتر از ۱ هکتار
۳۳۸۶	۲۷۴۶	۲۷	۱۲۴	۳۲۵۳۵	۲۶۵۱۵	۲۳۸۵۷	۲۰۷	۱۰۵۸	۳۳۹۰۷	جمع ۱ تا کمتر از ۵ هکتار
۲۰۵۹	۱۶۵۸	۲۱	۷۲	۱۹۵۸۳	۱۵۰۵۴	۱۳۰۵۲	۱۱۴	۵۷۴	۱۹۲۴۹	۱ تا کمتر از ۲ هکتار
۸۵۶	۶۷۱	۴	۲۸	۸۴۳۰	۴۷۰۴	۴۵۷۴	۳۶	۲۳۷	۸۳۴۸	۲ تا کمتر از ۳ هکتار
۴۷۱	۴۱۷	۲	۲۴	۴۵۲۳	۶۷۵۸	۶۲۳۱	۵۷	۲۴۶	۶۳۱۰	۳ تا کمتر از ۵ هکتار
۸۶۳	۶۸۰	۳	۳۲	۲۹۷۶	۴۶۱۹۰	۳۹۳۰۳	۱۰۶	۱۴۴۰	۳۰۲۵	جمع ۵ هکتار و بیش تر
۴۴۵	۳۶۴	۲	۱۳	۱۸۹۵	۷۵۸۷	۶۴۷۰	۲۸	۲۲۶	۲۰۶۱	۵ تا کمتر از ۱۰ هکتار
۱۰۰	۸۴	//	۶	۷۰۵	۱۶۳	۱۵۴	۴	۱۹	۴۱۸	۱۰ تا کمتر از ۲۰ هکتار
۳۰۱	۲۱۱	//	۱۰	۳۵۴	۲۷۳۲۲	۱۹۷۱۳	۷۰	۸۲۱	۴۴۶	۲۰ تا کمتر از ۵۰ هکتار
۱۶	۲۱	۱	۲	۲۳	۱۱۱۱۷	۱۲۹۶۶	۴	۳۷۴	۱۰۱	۵۰ هکتار و بیش تر

۱۲- تعداد بهره‌برداری، سطح کاشت ساده، تعداد درخت و مقدار تولید انگور به تفکیک استان

(بهره‌برداری - هکتار - هزار اصله - تن)

کاشت ساده (تک‌محصولی)					کل			استان	
تولید ۱۳۹۸	تولید ۱۳۹۷	تعداد درخت		سطح کاشت	تعداد بهره‌برداری	تولید ۱۳۹۸	تولید ۱۳۹۷		تعداد بهره‌برداری
		نهال	بارور						
۱۶۵۰۵۳۹	۱۶۴۲۱۴۵	۱۰۴۷۶	۱۵۴۵۰۸	۱۵۵۲۰۳	۲۵۴۹۲۳	۱۹۴۵۹۳۰	۱۹۱۵۰۵۰	۵۹۹۴۲۴	کل کشور
۲۳۵۵۶۹	۳۶۲۶۵۲	۱۰۳۰	۱۴۳۳۷	۲۰۹۱۹	۱۹۳۷۷	۲۶۱۴۴۴	۳۸۹۰۶۸	۳۸۰۵۵	آذربایجان شرقی
۱۲۷۶۱۱	۱۰۲۷۳۹	۱۲۹۹	۸۱۸۰	۱۳۵۹۱	۲۳۲۴۱	۱۴۷۸۴۰	۱۱۹۴۸۵	۴۱۲۳۷	آذربایجان غربی
۲۵۴۵۲	۱۷۷۵۲	۳۳۲	۱۳۲۸	۱۲۹۳	۱۰۸۶	۴۳۶۴۶	۳۰۲۰۷	۱۰۵۱۹	تهران
۴۵۱۶۱	۵۲۱۸۷	۱۲۴	۴۰۳۵	۴۷۳۲	۶۹۵۰	۴۷۱۲۶	۵۳۹۲۴	۱۲۳۰۸	چهارمحال و بختیاری ...
۱۳۴۸۵۴	۱۳۱۸۸۸	۱۲۸۹	۱۷۸۹۵	۱۳۶۸۹	۲۵۵۸۰	۱۷۱۳۲۹	۱۶۱۸۶۸	۶۴۰۲۹	خراسان رضوی
۳۳۵۱۳	۴۲۸۵۰	۹۷	۸۶۴۵	۶۲۷۰	۷۶۲۰	۳۷۷۵۵	۴۷۶۹۸	۱۲۴۷۵	خراسان شمالی
۱۳۷۶۱۴	۹۵۷۸۴	۵۷۶	۱۵۱۱۵	۱۳۷۴۵	۲۲۸۸۵	۱۴۰۲۰۰	۹۷۱۹۴	۲۸۳۹۹	زنجان
۲۰۰۷۵۷	۲۰۱۴۸۸	۲۶۲	۲۰۵۶۱	۱۴۹۱۰	۱۴۸۳۸	۲۲۱۸۶۵	۲۲۰۵۶۴	۲۸۸۱۹	فارس
۲۳۱۱۷۰	۱۶۵۶۵۱	۱۸۸۶	۲۴۳۸۲	۲۶۹۴۰	۲۸۹۰۱	۲۵۱۱۱۸	۱۸۲۰۲۲	۳۸۲۴۶	قزوین
۶۵۵۸	۷۴۴۹	۱۳	۱۸۵	۶۴۳	۴۰۲	۶۰۴۶۳	۶۲۴۸۹	۲۰۳۵۱	کرمان
۲۴۱۲۴۵	۲۲۴۸۴۴	۱۰۴۴	۱۲۳۱۶	۱۱۱۱۲	۲۲۴۸۸	۲۴۹۸۱۷	۲۳۳۳۸۸	۳۳۵۴۹	مرکزی
۱۲۶۳۵۶	۱۴۴۴۳۷	۱۳۰	۸۴۴۴	۸۴۷۴	۳۰۷۷۷	۱۲۷۶۹۴	۱۴۶۳۱۳	۳۴۳۰۵	همدان
۱۰۴۶۷۹	۹۳۱۲۵	۲۳۹۴	۱۹۰۸۴	۱۸۸۸۶	۵۰۷۷۹	۱۸۵۶۳۴	۱۷۰۸۳۰	۲۳۷۱۳۲	سایر استان‌ها

کاشت پراکنده				کاشت مخلوط (چندمحصولی)					استان	
تولید ۱۳۹۸	تولید ۱۳۹۷	تعداد درخت		تعداد بهره‌برداری	تولید ۱۳۹۸	تولید ۱۳۹۷	تعداد درخت			تعداد بهره‌برداری
		نهال	بارور				نهال	بارور		
۱۲۵۷۴	۱۱۴۰۰	۹۳	۶۹۷	۱۳۵۲۳۸	۲۸۲۸۱۷	۲۶۰۸۰۵	۱۶۷۱	۲۴۹۷۷	۲۴۲۱۹۲	کل کشور
۷۵۲	۷۰۶	۰	۴۶	۷۴۶۶	۲۵۱۲۳	۲۵۷۰۹	۹۸	۱۱۴۹	۱۳۳۵۹	آذربایجان شرقی
۲۰۷۲	۱۸۹۶	۳۴	۱۲۱	۱۱۶۷۹	۱۸۱۵۶	۱۴۸۵۱	۳۶	۱۰۸۹	۸۷۱۰	آذربایجان غربی
۷۲	۶۷	۰	۲	۵۶۲	۱۸۱۲۳	۱۲۳۸۸	۷۰	۱۵۴۰	۸۸۷۳	تهران
۱۱۳۷	۱۰۸۰	۴	۷۷	۲۳۳۲	۸۲۸	۶۵۷	۷	۲۷۰	۳۳۱۷	چهارمحال و بختیاری ...
۶۶۳	۵۶۲	۶	۶۰	۱۷۷۰۸	۳۵۸۱۲	۲۹۴۱۹	۵۸	۴۵۹۶	۲۷۴۷۹	خراسان رضوی
۶۰	۵۹	۱	۸	۱۹۵۸	۴۱۸۲	۴۷۸۹	۴	۷۶۷	۳۷۸۳	خراسان شمالی
۱۳۹	۷۴	۱۰	۵۲	۲۱۵۵	۲۴۴۷	۱۳۳۶	۲۱	۲۹۰	۴۸۱۱	زنجان
۵۱۰	۵۳۶	۱	۲۴	۶۶۲۷	۲۰۵۹۸	۱۸۵۴۰	۶۸	۲۴۲۴	۹۶۳۸	فارس
۲۳۱	۱۶۳	۴	۱۷	۶۰۱۲	۱۹۷۱۷	۱۶۲۰۸	۴۹۶	۲۲۷۰	۹۱۵۹	قزوین
۴۳۵	۴۰۲	۱	۱۲	۴۲۷۳	۵۳۴۷۰	۵۴۶۳۸	۱۷۵	۱۷۳۶	۱۵۶۷۷	کرمان
۷۹۴	۹۶۰	۲	۶۲	۴۲۵۶	۷۷۷۸	۷۵۸۵	۱۳	۶۴۴	۱۰۳۰۰	مرکزی
۷۳	۷۴	۰	۱۳	۲۶۱۱	۱۲۶۵	۱۸۰۱	۳	۱۹۴	۳۱۰۶	همدان
۵۶۳۶	۴۸۲۱	۳۱	۲۰۳	۶۷۶۰۲	۷۵۳۱۹	۷۲۸۸۳	۶۲۱	۸۰۰۹	۱۲۳۹۸۰	سایر استان‌ها

۱۳- تعداد بهره‌برداری، سطح کاشت ساده، تعداد درخت و مقدار تولید انگور به تفکیک وسعت اراضی باغ و قلمستان

(بهره‌برداری - هکتار - هزار اصله - تن)

کاشت ساده (تک‌محصولی)					کل				وسعت اراضی باغ و قلمستان
تولید ۱۳۹۸	تولید ۱۳۹۷	تعداد درخت		سطح کاشت	تعداد بهره‌برداری	تولید ۱۳۹۸	تولید ۱۳۹۷	تعداد بهره‌برداری	
		نهال	بارور						
۱۶۵۰۵۳۹	۱۶۴۲۸۴۵	۱۰۴۷۶	۱۵۴۵۰۸	۱۵۵۲۰۳	۲۵۴۹۲۳	۱۹۴۵۹۳۰	۱۹۱۵۰۵۰	۵۹۹۴۲۴	جمع
.	۱۰۳۶	۹۳۶	۱۶۸۱۰	فقط کاشت پراکنده
۴۷۳۵۲۴	۴۴۲۹۹۱	۲۵۵۳	۴۷۸۵۷	۳۹۴۴۵	۱۶۵۵۰۳	۵۷۸۰۲۸	۵۳۵۴۶۱	۳۹۷۹۹۸	جمع کمتر از ۱ هکتار
۱۷۲۰۷	۱۴۲۵۹	۴۲	۲۲۶۸	۱۱۷۰	۲۷۸۵۶	۲۲۱۶۷	۱۸۴۸۵	۷۵۸۲۶	کمتر از ۰/۱ هکتار
۳۸۸۱۱	۳۳۷۲۴	۲۷۰	۴۸۸۷	۳۰۴۲	۲۸۸۴۶	۵۱۴۶۶	۴۴۶۱۷	۷۷۹۶۸	۰/۱ تا کمتر از ۰/۲ هکتار
۱۶۸۱۵۳	۱۵۲۸۱۵	۸۵۴	۱۶۳۶۱	۱۳۰۸۳	۵۷۴۷۷	۲۰۶۵۶۸	۱۸۷۰۱۲	۱۴۰۸۷۹	۰/۲ تا کمتر از ۰/۵ هکتار
۲۴۹۳۵۳	۲۴۲۱۹۴	۱۳۸۷	۲۴۳۴۰	۲۲۱۵۰	۵۱۳۲۴	۲۹۷۸۲۷	۲۸۵۳۴۷	۱۰۳۳۲۵	۰/۵ تا کمتر از ۱ هکتار
۹۰۱۲۲۷	۹۵۵۶۶۴	۶۵۲۴	۸۳۸۱۸	۹۲۴۱۸	۸۲۵۶۱	۱۰۳۷۰۸۹	۱۰۷۹۵۷۶	۱۶۸۱۷۹	جمع ۱ تا کمتر از ۵ هکتار ..
۴۱۵۹۹۰	۴۱۶۲۵۳	۲۴۴۷	۳۷۲۵۲	۳۹۲۱۵	۴۷۱۱۳	۴۶۵۴۰۸	۴۶۳۷۸۹	۹۵۹۳۵	۱ تا کمتر از ۲ هکتار
۲۶۴۱۱۰	۳۰۹۴۸۸	۱۶۵۲	۲۴۹۴۴	۲۸۳۵۳	۲۲۸۱۲	۳۰۶۷۵۶	۳۴۴۴۰۵	۴۵۴۸۱	۲ تا کمتر از ۳ هکتار
۲۲۱۱۲۷	۲۲۹۹۲۳	۲۴۲۴	۲۱۶۲۲	۲۴۸۵۰	۱۲۶۳۵	۲۶۴۹۲۵	۲۷۱۳۸۲	۲۶۷۶۴	۳ تا کمتر از ۵ هکتار
۲۷۵۷۸۸	۲۴۴۱۹۰	۱۳۹۹	۲۲۸۳۳	۲۳۳۴۰	۶۸۵۹	۳۲۹۷۷۸	۲۹۹۰۷۷	۱۶۴۳۷	جمع ۵ هکتار و بیش تر
۱۹۹۱۸۸	۱۸۳۶۲۵	۷۱۹	۱۴۸۹۲	۱۵۴۰۵	۵۱۷۳	۲۲۴۵۳۱	۲۰۹۲۳۶	۱۱۸۸۰	۵ تا کمتر از ۱۰ هکتار
۵۶۰۸۱	۴۲۵۸۵	۵۸۰	۶۱۲۹	۶۲۵۰	۱۳۰۹	۶۰۹۲۶	۴۶۸۲۸	۲۷۷۴	۱۰ تا کمتر از ۲۰ هکتار
۱۹۱۹۹	۱۶۷۷۳	۷۵	۱۵۱۹	۱۳۳۳	۲۹۸	۳۸۹۱۵	۳۷۳۶۱	۱۵۶۰	۲۰ تا کمتر از ۵۰ هکتار
۱۳۲۱	۱۲۰۶	۲۶	۲۹۳	۳۵۳	۷۹	۵۴۰۶	۵۶۵۲	۲۲۳	۵۰ هکتار و بیش تر

کاشت پراکنده					کاشت مخلوط (چندمحصولی)					وسعت اراضی باغ و قلمستان
تولید ۱۳۹۸	تولید ۱۳۹۷	تعداد درخت		تعداد بهره‌برداری	تولید ۱۳۹۸	تولید ۱۳۹۷	تعداد درخت		تعداد بهره‌برداری	
		نهال	بارور				نهال	بارور		
۱۲۵۷۴	۱۱۴۰۰	۹۳	۶۹۷	۱۳۵۲۳۸	۲۸۲۸۱۷	۲۶۰۸۰۵	۱۶۷۱	۲۴۹۷۷	۲۴۲۱۹۲	جمع
۱۰۳۶	۹۳۶	۴	۴۹	۱۶۸۱۰	فقط کاشت پراکنده
۵۵۰۵	۴۸۵۱	۵۰	۳۲۱	۷۷۲۸۹	۹۸۹۹۹	۸۷۶۱۸	۳۵۶	۹۲۱۹	۱۷۶۸۶۴	جمع کمتر از ۱ هکتار
۶۷۸	۵۵۹	۲	۷۳	۱۲۳۴۰	۴۲۸۳	۳۶۶۷	۵۴	۴۲۵	۳۹۴۶۵	کمتر از ۰/۱ هکتار
۸۴۴	۸۲۵	۸	۶۰	۱۵۱۰۰	۱۱۸۱۱	۱۰۰۶۹	۷۳	۱۱۲۶	۳۷۵۲۰	۰/۱ تا کمتر از ۰/۲ هکتار
۱۷۴۳	۱۵۶۳	۲۶	۷۷	۲۷۸۷۵	۳۶۶۷۱	۳۲۶۳۵	۱۱۷	۳۴۳۳	۶۳۰۷۵	۰/۲ تا کمتر از ۰/۵ هکتار
۲۲۴۰	۱۹۰۵	۱۴	۱۱۰	۲۱۹۷۴	۴۶۲۳۵	۴۱۲۴۸	۱۱۳	۴۲۳۶	۳۶۸۰۴	۰/۵ تا کمتر از ۱ هکتار
۵۴۳۱	۵۰۹۸	۲۳	۲۹۵	۳۷۴۹۵	۱۳۰۴۳۱	۱۱۸۸۱۴	۴۰۱	۱۲۱۱۳	۵۸۵۷۸	جمع ۱ تا کمتر از ۵ هکتار ..
۲۹۹۳	۲۸۹۱	۱۲	۱۶۴	۲۱۰۱۰	۴۶۴۲۴	۴۴۶۴۵	۱۶۲	۴۶۹۴	۳۳۸۲۲	۱ تا کمتر از ۲ هکتار
۱۱۷۳	۱۰۲۹	۵	۶۱	۱۰۶۰۸	۴۱۴۷۴	۳۳۸۸۹	۵۰	۳۹۴۶	۱۵۰۹۹	۲ تا کمتر از ۳ هکتار
۱۲۶۵	۱۱۷۸	۵	۷۱	۵۸۷۷	۴۲۵۳۳	۴۰۲۸۱	۱۸۹	۳۴۷۴	۹۶۵۷	۳ تا کمتر از ۵ هکتار
۶۰۲	۵۱۵	۱۶	۳۲	۳۶۴۵	۵۳۳۸۷	۵۴۳۷۲	۹۱۳	۳۶۴۵	۶۷۴۹	جمع ۵ هکتار و بیش تر
۳۵۵	۳۱۸	۱۶	۱۷	۲۵۶۵	۲۴۹۸۸	۲۵۲۹۲	۶۱۶	۱۸۴۰	۴۵۶۲	۵ تا کمتر از ۱۰ هکتار
۱۰۷	۶۷	//	۱۰	۵۶۰	۴۷۳۹	۴۱۷۵	۳۰	۴۶۸	۱۰۸۰	۱۰ تا کمتر از ۲۰ هکتار
۱۳۷	۱۲۵	//	۵	۵۰۴	۱۹۵۷۸	۲۰۴۶۲	۱۹	۹۵۳	۹۷۴	۲۰ تا کمتر از ۵۰ هکتار
۴	۴	.	//	۱۵	۴۰۸۲	۴۴۴۳	۲۴۸	۳۸۴	۱۳۴	۵۰ هکتار و بیش تر

۱۴- تعداد بهره‌برداری، سطح کاشت ساده، تعداد درخت و مقدار تولید انواع آلو و گوجه به تفکیک استان (بهره‌برداری - هکتار - هزار اصله - تن)

کاشت ساده (تک محصولی)						کل			استان
تولید ۱۳۹۸	تولید ۱۳۹۷	تعداد درخت		سطح کاشت	تعداد بهره‌برداری	تولید ۱۳۹۸	تولید ۱۳۹۷	تعداد بهره‌برداری	
		نهال	بارور						
۱۰۹۹۷۰	۹۳۹۶۷	۶۴۷	۴۲۰۵	۱۴۲۰۴	۱۹۰۰۷	۳۵۹۱۷۶	۳۰۵۶۱۷	۴۶۹۴۵۵	کل کشور
۱۳۸۱	۱۱۵۵	۱۱۲	۵۵	۴۲۵	۹۷۳	۵۰۷۷۷	۴۴۲۱۲	۵۱۱۰۸	آذربایجان شرقی
۲۳۷۰۳	۱۸۹۹۵	۱۶۰	۵۲۳	۲۰۰۷	۳۰۲۱	۵۴۶۰۸	۳۶۶۰۵	۳۱۶۷۹	آذربایجان غربی
۱۴۲۱۶	۱۱۷۸۹	۷۶	۴۲۲	۱۴۲۸	۳۵۲	۱۶۴۲۵	۱۲۷۲۳	۱۲۹۱۷	اردبیل
۳۳۳۵۰	۳۰۴۳۱	۱۵	۶۲۵	۴۸۹۲	۱۳۸۸	۴۱۹۴۰	۳۸۶۶۷	۹۳۹۴	البرز
۱۵۵۹	۲۰۲۹	۱۸	۵۲	۱۳۷	۱۳۲	۹۱۲۵	۱۰۲۳۰	۱۳۴۴۶	تهران
۲۶۱۱	۳۳۹۸	۴۵	۳۷۱	۱۰۹۴	۲۱۸۵	۶۹۲۴	۸۳۶۹	۲۷۱۵۱	خراسان رضوی
۸۸۸۶	۳۵۳۶	۸۰	۷۴۴	۱۴۷۶	۲۲۱۴	۳۴۳۹۴	۲۱۸۲۱	۸۹۳۹	فارس
۴۰۴۹	۳۹۷۹	۲	۱۲۸	۲۳۱	۵۳۳	۲۱۹۸۵	۲۱۸۵۰	۹۶۶۹	کرمان
۱۰۵۵۳	۹۱۲۰	۶۵	۳۸۸	۹۰۰	۶۵۶	۱۶۸۵۲	۱۲۹۷۵	۷۵۸۶	گلستان
۲۴۰	۲۴۷	۱	۸	۸	۱۲۶	۹۵۴۸	۸۹۱۲	۵۵۵۷۵	گیلان
۳۵۵۷	۴۱۱۳	۴۰	۲۱۰	۶۳۳	۳۵۳۲	۵۳۱۱۳	۴۹۱۳۵	۷۰۱۰۹	مازندران
۱۲۸۵	۱۰۱۶	۰	۷۸	۸۹	۵۹۷	۶۶۲۹	۵۹۹۷	۱۵۷۴۲	همدان
۴۵۷۸	۴۱۵۸	۳۲	۵۹۹	۸۸۴	۳۳۰۱	۳۶۸۵۵	۳۴۱۲۱	۱۵۶۱۴۱	سایر استان‌ها



مرکز آمار ایران

۱۴- تعداد بهره‌برداری، سطح کاشت ساده، تعداد درخت و مقدار تولید انواع آلو و گوجه به تفکیک استان (دنباله)
(بهره‌برداری - هکتار - هزار اصله - تن)

کاشت پراکنده				کاشت مخلوط (چندمحصولی)						استان
تولید ۱۳۹۸	تولید ۱۳۹۷	تعداد درخت		تعداد بهره‌برداری	تولید ۱۳۹۸	تولید ۱۳۹۷	تعداد درخت		تعداد بهره‌برداری	
		نهال	بارور				نهال	بارور		
۲۰۱۱۵	۱۶۸۴۲	۳۰۳	۱۰۹۱	۱۵۷۶۲۷	۲۲۹۰۹۱	۱۹۴۸۰۸	۱۸۷۸	۱۱۹۴۱	۳۰۴۱۳۵	کل کشور
۱۳۹۹	۱۲۳۱	۷	۴۴	۱۲۱۵۶	۴۷۹۹۶	۴۱۸۲۷	۳۵۴	۱۶۴۷	۳۹۹۹۱	آذربایجان شرقی
۱۸۷۳	۷۹۸	۲۲	۱۰۵	۱۰۴۴۶	۲۹۰۳۲	۱۶۸۱۳	۳۰۵	۹۷۵	۱۹۶۸۳	آذربایجان غربی
۶۶۷	۲۳۵	۳۱	۱۰۴	۷۱۳۸	۱۵۴۲	۶۹۸	۲۶	۹۵	۶۰۲۱	اردبیل
۲۰	۲۱	۰	۲	۱۸۴	۸۵۷۰	۸۲۱۵	۱۶	۶۴۱	۷۸۶۴	البرز
۱۲۳	۷۳	۲	۷	۸۸۴	۷۴۴۲	۸۱۲۸	۶۰	۴۸۵	۱۲۵۶۰	تهران
۶۱	۵۹	۴	۹	۳۴۲۹	۴۲۵۱	۴۹۱۲	۱۲۱	۱۲۳۶	۲۲۵۰۳	خراسان رضوی
۵۲۴	۶۷۶	۱	۲۵	۱۳۰۷	۲۴۹۸۵	۱۷۶۰۸	۱۰۰	۸۳۷	۵۵۸۷	فارس
۱۱۰	۱۰۸	۰	۳	۴۹۹	۱۷۸۲۶	۱۷۷۶۳	۷۰	۵۹۸	۸۶۳۸	کرمان
۹۲۲	۹۲۸	۸	۱۰۰	۳۰۷۴	۵۳۷۷	۲۹۲۷	۳۱	۱۲۰	۴۰۳۶	گلستان
۲۷۰۰	۲۴۹۹	۲۸	۱۳۱	۳۱۹۴۴	۶۶۰۹	۶۱۶۵	۳۵	۲۸۱	۲۴۰۷۱	گیلان
۷۶۶۰	۶۶۲۶	۵۷	۲۴۷	۴۶۰۸۱	۴۱۸۹۶	۳۸۳۹۵	۲۷۴	۱۴۵۸	۲۱۸۴۵	مازندران
۳۶۱	۳۱۷	۴	۲۶	۴۳۱۴	۴۹۸۳	۴۶۶۳	۱۸	۶۳۲	۱۰۸۵۶	همدان
۳۶۹۵	۳۲۷۱	۱۳۹	۲۸۸	۳۶۱۷۱	۲۸۵۸۳	۲۶۶۹۲	۴۶۸	۲۹۳۶	۱۲۰۴۷۹	سایر استان‌ها

مرکز آمار ایران

۱۵- تعداد بهره‌برداری، سطح کاشت ساده، تعداد درخت و مقدار تولید انواع آلو و گوجه به تفکیک وسعت اراضی باغ و قلمستان (بهره‌برداری - هکتار - هزار اصله - تن)

کاشت ساده (تک‌محصولی)					کل				وسعت اراضی باغ و قلمستان
تولید ۱۳۹۸	تولید ۱۳۹۷	تعداد درخت		سطح کاشت	تعداد بهره‌برداری	تولید ۱۳۹۸	تولید ۱۳۹۷	تعداد بهره‌برداری	
		نهال	بارور						
۱۰۹۹۷۰	۹۳۹۶۷	۶۴۷	۴۲۰۵	۱۴۲۰۴	۱۹۰۰۷	۳۵۹۱۷۶	۳۰۵۶۱۷	۴۶۹۴۵۵	جمع
.	۱۴۷۱	۱۳۰۳	۲۴۲۵۶	فقط کاشت پراکنده
۲۲۲۴۶	۲۲۳۳۳	۱۰۸	۱۰۵۷	۲۱۲۲	۱۱۳۴۰	۹۱۰۸۶	۸۵۳۰۲	۳۱۶۶۲۷	جمع کمتر از ۱ هکتار
۸۸	۱۳۹	۲	۲۳	۳۰	۵۶۶	۵۵۰۱	۴۸۰۵	۵۹۰۶۷	کمتر از ۰/۱ هکتار
۸۳۶	۱۰۵۸	۹	۸۸	۱۵۳	۱۸۹۰	۹۹۹۳	۹۱۳۳	۶۴۵۳۶	۰/۱ تا کمتر از ۰/۲ هکتار
۱۱۴۷۴	۱۱۲۷۴	۱۴	۳۵۰	۶۸۱	۳۶۹۱	۳۵۹۶۴	۳۵۰۱۶	۱۰۸۴۸۳	۰/۲ تا کمتر از ۰/۵ هکتار
۹۸۴۷	۹۸۶۲	۸۳	۵۹۵	۱۲۵۹	۵۱۹۲	۳۹۶۲۸	۳۶۳۴۸	۸۴۵۴۱	۰/۵ تا کمتر از ۱ هکتار
۲۳۹۰۱	۲۱۴۷۸	۳۷۹	۱۴۳۳	۳۹۱۵	۶۱۷۳	۱۳۱۲۸۷	۱۰۳۵۷۱	۱۱۶۰۳۹	جمع ۱ تا کمتر از ۵ هکتار ..
۱۲۳۵۶	۷۸۱۹	۱۴۲	۵۱۶	۱۶۷۸	۳۱۰۴	۵۳۹۴۴	۳۹۰۹۲	۶۶۲۸۷	۱ تا کمتر از ۲ هکتار
۵۲۲۹	۵۷۴۳	۱۳۸	۵۰۱	۱۳۴۶	۱۹۸۵	۳۴۹۴۸	۲۹۵۴۰	۳۰۴۱۹	۲ تا کمتر از ۳ هکتار
۶۳۱۶	۷۹۱۵	۹۹	۴۱۵	۸۹۲	۱۰۸۴	۴۲۳۹۵	۳۴۹۳۸	۱۹۳۳۲	۳ تا کمتر از ۵ هکتار
۶۳۸۲۳	۵۰۱۵۷	۱۶۰	۱۷۱۵	۸۱۶۶	۱۴۹۵	۱۳۵۳۳۲	۱۱۵۴۴۲	۱۲۵۳۳	جمع ۵ هکتار و بیش تر
۸۶۴۶	۸۵۸۹	۴۱	۳۸۶	۱۲۶۴	۹۷۶	۴۸۷۸۳	۴۴۸۶۶	۸۸۶۷	۵ تا کمتر از ۱۰ هکتار
۱۰۰۹۸	۳۲۵۳	۳	۳۰۸	۸۲۰	۲۹۹	۱۴۴۷۹	۶۷۷۴	۲۱۹۶	۱۰ تا کمتر از ۲۰ هکتار
۸۸۲۶	۹۰۵۵	۵۶	۳۲۵	۸۴۹	۱۳۹	۳۳۰۵۸	۳۲۳۹۴	۱۲۸۷	۲۰ تا کمتر از ۵۰ هکتار
۳۶۲۵۴	۲۹۲۶۰	۶۰	۶۹۷	۵۲۳۴	۸۱	۳۹۰۱۲	۳۱۴۰۷	۱۸۳	۵۰ هکتار و بیش تر

کاشت پراکنده					کاشت مخلوط (چندمحصولی)					وسعت اراضی باغ و قلمستان
تولید ۱۳۹۸	تولید ۱۳۹۷	تعداد درخت		تعداد بهره‌برداری	تولید ۱۳۹۸	تولید ۱۳۹۷	تعداد درخت		تعداد بهره‌برداری	
		نهال	بارور				نهال	بارور		
۲۰۱۱۵	۱۶۸۴۲	۳۰۳	۱۰۹۱	۱۵۷۶۲۷	۲۲۹۰۹۱	۱۹۴۸۰۸	۱۸۱۸	۱۱۹۴۱	۳۰۴۱۳۵	جمع
۱۴۷۱	۱۳۰۳	۱۱	۷۹	۲۴۲۵۶	فقط کاشت پراکنده
۸۹۱۱	۷۶۱۳	۱۸۹	۴۵۱	۹۲۸۷۷	۵۹۹۲۹	۵۵۳۵۶	۶۶۹	۴۰۶۴	۲۱۹۷۷۱	جمع کمتر از ۱ هکتار
۱۳۹۱	۱۱۷۵	۲۸	۸۷	۱۵۱۸۳	۴۰۲۲	۳۴۹۱	۴۱	۲۸۳	۴۴۸۵۰	کمتر از ۰/۱ هکتار
۱۰۴۹	۸۰۱	۱۱	۵۰	۱۵۵۸۶	۸۱۰۸	۷۲۷۳	۸۵	۵۳۶	۴۸۰۹۲	۰/۱ تا کمتر از ۰/۲ هکتار
۳۲۴۲	۲۸۵۰	۱۲۶	۱۵۴	۳۳۳۴۴	۲۱۲۴۸	۲۰۸۹۱	۲۶۲	۱۶۰۱	۷۳۵۵۳	۰/۲ تا کمتر از ۰/۵ هکتار
۳۲۲۹	۲۷۸۶	۲۴	۱۶۰	۲۸۷۶۴	۲۶۵۵۲	۲۳۷۰۰	۲۸۲	۱۶۴۴	۵۳۲۷۵	۰/۵ تا کمتر از ۱ هکتار
۸۰۸۸	۶۷۵۰	۹۶	۴۵۲	۳۷۶۲۹	۹۹۲۹۸	۷۵۳۴۳	۹۵۸	۴۶۹۰	۷۵۸۱۰	جمع ۱ تا کمتر از ۵ هکتار ..
۳۷۳۲	۳۰۳۹	۵۴	۱۶۹	۲۳۷۰۱	۳۷۸۵۷	۲۸۲۳۴	۳۸۵	۱۸۷۵	۴۱۳۲۰	۱ تا کمتر از ۲ هکتار
۲۶۸۶	۲۰۶۱	۲۷	۱۲۳	۸۷۷۳	۲۷۰۳۲	۲۱۷۳۶	۳۴۲	۱۴۳۱	۲۰۷۵۰	۲ تا کمتر از ۳ هکتار
۱۶۷۰	۱۶۵۰	۱۴	۱۶۰	۵۱۵۴	۳۴۴۰۹	۲۵۳۷۳	۲۳۱	۱۳۸۴	۱۳۷۴۰	۳ تا کمتر از ۵ هکتار
۱۶۴۴	۱۱۷۶	۷	۱۰۹	۲۸۶۶	۶۹۸۶۴	۶۴۱۰۹	۲۵۰	۳۱۸۷	۸۵۵۵	جمع ۵ هکتار و بیش تر
۴۲۸	۲۴۳	۳	۳۲	۱۸۸۳	۳۹۷۰۹	۳۶۰۳۵	۱۸۵	۱۸۹۴	۶۱۸۲	۵ تا کمتر از ۱۰ هکتار
۵۴۱	۴۰۸	۱	۴۲	۷۳۴	۳۸۴۰	۳۱۱۴	۷	۵۸۶	۱۳۲۸	۱۰ تا کمتر از ۲۰ هکتار
۶۱۳	۴۶۹	۱	۳۱	۱۹۳	۲۳۶۱۹	۲۲۸۷۰	۵۸	۶۱۱	۹۹۹	۲۰ تا کمتر از ۵۰ هکتار
۶۲	۵۷	۳	۴	۵۷	۲۶۹۶	۲۰۹۰	//	۹۵	۴۶	۵۰ هکتار و بیش تر

۱۶- تعداد بهره‌برداری، سطح کاشت ساده، تعداد درخت و مقدار تولید انواع تبریزی و اکالیپتوس^(۱) به تفکیک استان (بهره‌برداری - هکتار - هزار اصله)

کاشت ساده (تک‌محصولی)					کل			استان	
تولید ۱۳۹۸	تولید ۱۳۹۷	تعداد درخت		سطح کاشت	تعداد بهره‌برداری	تولید ۱۳۹۸	تولید ۱۳۹۷		تعداد بهره‌برداری
		نهال	بارور						
۴۱۵۶	۵۲۲۸	۱۱۷۶۱	۲۱۴۵۹	۱۹۳۸۱	۲۶۸۱۰	۷۶۶۰	۱۴۸۳۹	۲۱۳۶۵۴	کل کشور
۰	۰	۰	۶	۳۷	۷۵	۲۰۷	۱۹۸	۶۲۰۲	تهران
۱۱۴	۱۰۷۶	۷۸۷	۱۲۳۶	۳۸۲	۱۱۹۶	۱۵۴	۱۰۸۲	۱۶۷۹	چهارمحال و بختیاری ...
۱۱۱	۲۰۱	۴۵۸	۳۴۷۴	۱۴۳۴	۲۳۹۵	۱۷۱	۲۶۵	۱۴۸۲۶	زنجان
۰	۰	۰	۱	۵	۲	۶۱۴	۱۴۵	۷۰۸۵	کرمان
۲۶۱۶	۱۹۲۵	۱۶۴۸	۵۳۶۱	۵۴۶	۶۰۴	۲۶۲۴	۳۱۵۳	۱۶۰۵	کرمانشاه
۵۳۶	۶۴۳	۷۵۱	۴۷۷	۱۲۰	۳۱	۵۳۶	۴۷۳۷	۱۷۸۲	گلستان
۳۹۶	۱۰۸۹	۵۰۳۸	۳۹۳۰	۸۵۶۰	۱۲۷۸۷	۴۱۲	۱۱۵۴	۴۰۶۷۴	گیلان
۸۶	۵۴	۴۱۲	۳۴۸	۶۸۳	۱۲۴۰	۹۳۵	۱۲۰	۱۸۲۰۵	مازندران
۱۳	۱۰۷	۱۱	۵۶۷	۷۹	۴۲۸	۱۴۶۹	۷۴۵	۵۷۷۱	همدان
۲۸۵	۱۳۲	۲۶۵۵	۶۰۶۰	۷۵۴۲	۸۱۲۲	۵۳۸	۳۲۴۰	۱۱۵۸۲۶	سایر استان‌ها

کاشت پراکنده					کاشت مخلوط (چندمحصولی)					استان
تولید ۱۳۹۸	تولید ۱۳۹۷	تعداد درخت		تعداد بهره‌برداری	تولید ۱۳۹۸	تولید ۱۳۹۷	تعداد درخت		تعداد بهره‌برداری	
		نهال	بارور				نهال	بارور		
۲۸۳	۶۴۲۶	۴۱۲۳	۱۳۲۴۰	۱۳۰۲۱۲	۳۲۲۱	۳۱۸۵	۱۷۴۳	۷۸۱۷۶	۶۲۳۶۶	کل کشور
۰	۰	۱۸	۱۳۵	۳۲۳۲	۲۰۶	۱۹۸	۱۷۳	۱۹۱	۲۸۹۵	تهران
۰	۰	۰	۰	۱۵	۴۰	۶	۴	۴۰۲	۴۶۸	چهارمحال و بختیاری ...
۳۰	۵۰	۹۱۵	۱۲۴۶	۷۸۲۴	۳۱	۱۴	۴۵۲	۱۴۹۸	۵۴۹۶	زنجان
۶	۱۰	۲۸	۱۶۳	۶۰۷۴	۶۰۸	۱۳۵	۰	۳۸	۱۰۰۹	کرمان
۰	۰	۰	۲	۱۲	۸	۱۲۲۸	۲۳	۵۲	۹۸۹	کرمانشاه
۰	۴۰۸۲	۳۵	۸۲	۹۶۰	۰	۱۳	۴	۱۴	۹۱۲	گلستان
۱۰	۴۳	۲۰۹	۲۴۴	۱۸۷۴۱	۶	۲۲	۱۳۱	۱۲۴۹	۱۰۵۴۳	گیلان
۴۹	۶۰	۴۶۵	۱۱۶۷	۱۲۹۶۷	۸۰۰	۶	۲۲۷	۲۷۲	۴۰۹۳	مازندران
۲	۰	۱۷	۱۳۵	۲۹۶۸	۱۴۵۵	۶۳۸	۸	۹۲۹	۲۶۱۴	همدان
۱۸۷	۲۱۸۲	۲۴۳۷	۱۰۰۶۶	۷۷۴۱۹	۶۷	۹۲۶	۷۲۲	۳۲۳۲	۳۳۳۴۷	سایر استان‌ها

(۱) تبریزی، اکالیپتوس، سپیدار، کبوده، شالک، پده، اشن و...

۱۷- تعداد بهره‌برداری، سطح کاشت ساده، تعداد درخت و مقدار تولید انواع تبریزی و اکالیپتوس^(۱) به تفکیک وسعت اراضی باغ و قلمستان (بهره‌برداری - هکتار - هزار اصله)

کاشت ساده (تک‌محصولی)					کل			وسعت اراضی باغ و قلمستان	
تولید ۱۳۹۸	تولید ۱۳۹۷	تعداد درخت		سطح کاشت	تعداد بهره‌برداری	تولید ۱۳۹۸	تولید ۱۳۹۷		تعداد بهره‌برداری
		نهال	بارور						
۴۱۵۶	۵۲۲۸	۱۱۷۶۱	۲۱۴۵۹	۱۹۳۸۸	۲۶۸۸۰	۷۶۶۰	۱۴۸۳۹	۲۱۳۶۵۴	جمع
.	۲	۱۲	۱۴۳۶۹	فقط کاشت پراکنده
۳۶۰	۱۴۲۶	۲۷۹۶	۴۳۵۰	۳۷۵۷	۱۸۳۰۱	۱۲۳۰	۴۸۹۴	۱۲۶۲۰۲	جمع کمتر از ۱ هکتار
۱۳	۴۵	۳۶۹	۳۸۰	۲۳۱	۵۳۳۵	۳۴	۵۵	۲۲۵۶۷	کمتر از ۰/۱ هکتار
۹	۲۱	۹۵	۱۷۵	۲۶۶	۲۵۳۳	۱۴	۳۶	۲۱۹۳۰	۰/۱ تا کمتر از ۰/۲ هکتار
۵۷	۲۰۹	۷۴۵	۱۱۱۶	۱۳۴۶	۵۷۲۴	۷۷	۹۰۶	۴۳۰۳۹	۰/۲ تا کمتر از ۰/۵ هکتار
۲۸۱	۱۱۵۰	۱۵۸۷	۲۶۷۹	۱۹۱۴	۴۷۰۹	۱۱۰۵	۳۸۹۷	۳۸۶۶۶	۰/۵ تا کمتر از ۱ هکتار
۲۹۶۶	۲۶۲۹	۵۸۰۳	۱۱۱۹۹	۷۰۵۷	۷۸۴۴	۵۰۲۶	۸۶۲۵	۶۶۳۶۱	جمع ۱ تا کمتر از ۵ هکتار ..
۱۱۰۸	۸۲۶	۱۷۸۳	۴۸۲۹	۲۹۴۴	۴۶۱۹	۲۰۷۶	۱۰۸۹	۳۶۷۷۳	۱ تا کمتر از ۲ هکتار
۱۳۳۹	۱۳۸۵	۳۱۵۴	۴۰۹۱	۲۲۵۷	۲۱۱۹	۱۳۵۳	۱۸۴۰	۱۷۹۱۸	۲ تا کمتر از ۳ هکتار
۵۱۹	۴۱۸	۸۶۷	۲۲۷۹	۱۷۵۵	۱۱۰۶	۱۵۹۷	۵۶۹۶	۱۱۶۷۰	۳ تا کمتر از ۵ هکتار
۸۳۰	۱۱۷۳	۳۱۶۲	۵۹۱۰	۸۵۷۴	۷۳۵	۱۴۰۲	۱۳۰۸	۶۷۲۲	جمع ۵ هکتار و بیش تر
۱۴	۲۵۹	۷۹۵	۱۲۱۴	۸۶۶	۳۷۶	۵۷۹	۳۶۷	۵۰۴۲	۵ تا کمتر از ۱۰ هکتار
۱۵۷	۱۲۱	۸۴۱	۸۰۳	۱۵۹۲	۲۳۴	۱۶۲	۱۴۱	۱۲۱۸	۱۰ تا کمتر از ۲۰ هکتار
۹۷	۸۷	۳۰۷	۳۳۴	۶۰۱	۵۳	۹۹	۹۲	۲۹۰	۲۰ تا کمتر از ۵۰ هکتار
۵۶۲	۷۰۵	۱۲۱۸	۳۵۵۸	۵۵۱۶	۷۲	۵۶۲	۷۰۹	۱۷۱	۵۰ هکتار و بیش تر

کاشت پراکنده					کاشت مخلوط (چندمحصولی)					وسعت اراضی باغ و قلمستان
تولید ۱۳۹۸	تولید ۱۳۹۷	تعداد درخت		تعداد بهره‌برداری	تولید ۱۳۹۸	تولید ۱۳۹۷	تعداد درخت		تعداد بهره‌برداری	
		نهال	بارور				نهال	بارور		
۲۸۳	۶۴۲۶	۴۱۲۳	۱۳۲۴۰	۱۳۰۲۱۲	۳۲۲۱	۳۱۸۵	۱۷۴۳	۷۸۷۶	۶۲۳۶۶	جمع
۲	۱۲	۲۳۶	۹۷۱	۱۴۳۶۹	فقط کاشت پراکنده
۲۷	۱۵۳۷	۱۳۸۸	۳۱۱۱	۶۸۹۴۸	۸۴۳	۱۹۳۱	۷۹۷	۲۱۳۸	۴۲۶۵۹	جمع کمتر از ۱ هکتار
۱۹	۸	۴۷۳	۳۹۵	۱۱۵۲۷	۲	۲	۶۴	۷۹	۷۴۵۱	کمتر از ۰/۱ هکتار
//	۱۱	۸۸	۳۴۳	۱۱۷۱۱	۵	۴	۲۲۱	۱۸۶	۸۲۴۴	۰/۱ تا کمتر از ۰/۲ هکتار
۲	۳۲	۵۱۹	۷۳۲	۲۲۱۶۸	۱۸	۶۶۵	۱۶۹	۶۵۲	۱۵۷۸۶	۰/۲ تا کمتر از ۰/۵ هکتار
۷	۱۴۸۷	۳۰۹	۱۶۴۱	۲۳۵۴۳	۸۱۸	۱۲۶۱	۳۴۳	۱۲۲۲	۱۱۱۷۸	۰/۵ تا کمتر از ۱ هکتار
۱۹۸	۴۸۳۶	۲۲۷۱	۵۶۹۷	۴۲۷۸۳	۱۸۶۲	۱۱۶۰	۶۰۱	۳۳۹۲	۱۷۶۹۶	جمع ۱ تا کمتر از ۵ هکتار ..
۱۴۵	۲۰۵	۸۷۵	۲۶۴۰	۲۳۴۲۲	۸۲۳	۵۸	۲۴۳	۱۲۹۲	۹۹۵۰	۱ تا کمتر از ۲ هکتار
۸	۴۴۷	۷۷۶	۱۲۰۹	۱۱۱۲۹	۶	۸	۲۱۹	۱۰۱۸	۵۳۱۰	۲ تا کمتر از ۳ هکتار
۴۵	۴۱۸۴	۶۲۰	۱۸۴۸	۸۲۳۲	۱۰۳۴	۱۰۹۳	۱۳۸	۱۰۸۲	۲۴۳۵	۳ تا کمتر از ۵ هکتار
۵۶	۴۱	۲۲۹	۳۴۶۱	۴۱۱۲	۵۱۶	۹۵	۳۴۵	۲۳۴۶	۲۰۱۲	جمع ۵ هکتار و بیش تر
۵۱	۱۸	۱۷۹	۱۴۹۳	۳۱۵۸	۵۱۵	۸۹	۱۳۸	۷۷۶	۱۶۱۵	۵ تا کمتر از ۱۰ هکتار
۴	۱۶	۱۶	۳۲۰	۷۳۱	۱	۴	۲	۹۴	۲۷۶	۱۰ تا کمتر از ۲۰ هکتار
۲	۴	۲۳	۱۲۶	۱۵۰	.	۱	۴۵	۳۷۸	۹۲	۲۰ تا کمتر از ۵۰ هکتار
.	۳	۱۱	۱۵۲۲	۷۳	//	۱	۱۶۰	۱۰۹۹	۲۸	۵۰ هکتار و بیش تر

(۱) تبریزی، اکالیپتوس، سپیدار، کبوده، شالک، پده، اشن و ...

۱۸- تعداد بهره‌برداری، سطح کاشت ساده، تعداد درخت و مقدار تولید بادام به تفکیک استان

(بهره‌برداری - هکتار - هزار اصله - تن)

کاشت ساده (تک محصولی)					کل			استان	
تولید ۱۳۹۸	تولید ۱۳۹۷	تعداد درخت		سطح کاشت	تعداد بهره‌برداری	تولید ۱۳۹۸	تولید ۱۳۹۷		تعداد بهره‌برداری
		نهال	بارور						
۱۱۱۸۱۶	۱۳۲۶۵۱	۳۶۱۲	۲۴۰۷۱	۷۹۵۹۷	۵۸۱۷۷۵	۱۷۷۰۱۵	۲۰۰۸۸۲	۳۱۸۷۰۰	کل کشور
۹۳۴۶	۹۰۸۵	۵۸	۷۴۱	۲۹۴۵	۱۵۲۷	۲۷۵۶۲	۲۵۹۷۲	۲۶۹۶۷	آذربایجان شرقی
۱۰۶۹	۱۲۵۸	۱۸۶	۱۴۰۱	۳۱۸۳	۴۷۸۲	۵۱۶۱	۵۶۱۰	۳۲۶۷۸	اصفهان
۱۴۸۲	۱۲۰۵	۱۶۷	۲۸۱۷	۲۳۸۰۰	۸۶۸۵	۲۴۸۱	۲۰۲۲	۲۷۶۳۹	خراسان رضوی
۴۱۳۸	۱۰	۸۲	۹۳۳	۸۶۲	۸۹۶	۵۱۴۰	۲۸۱	۱۳۸۷۳	زنجان
۲۹۵۳	۴۸۴۳	۷۱۱	۲۵۸۳	۸۳۲۳	۵۴۶۵	۳۷۹۷	۷۲۸۶	۱۶۴۳۵	فارس
۸۲۵۵۵	۸۶۶۴۷	۲۴۴	۳۷۱۸	۸۴۸۱	۵۴۱۵	۱۰۸۰۲۵	۱۱۳۲۳۷	۲۵۹۶۹	کرمان
۹۹۱	۴۴۰۷	۲۱۸	۱۳۵۴	۱۴۳۸	۳۴۱۲	۲۶۳۹	۸۰۱۴	۱۷۱۱۶	همدان
۹۲۸۲	۲۵۱۹۶	۱۹۴۶	۱۰۵۲۳	۳۰۵۶۴	۲۸۵۹۲	۲۲۲۰۹	۳۸۴۶۱	۱۵۸۰۲۴	سایر استان‌ها

کاشت پراکنده					کاشت مخلوط (چند محصولی)					استان
تولید ۱۳۹۸	تولید ۱۳۹۷	تعداد درخت		تعداد بهره‌برداری	تولید ۱۳۹۸	تولید ۱۳۹۷	تعداد درخت		تعداد بهره‌برداری	
		نهال	بارور				نهال	بارور		
۳۳۹۴	۴۴۵۷	۱۳۰	۱۰۰۶	۷۵۶۴۳	۶۱۸۰۴	۶۳۷۷۵	۱۷۱۷	۹۶۱۲	۱۹۹۰۷۷	کل کشور
۴۲۳	۴۲۷	۵	۲۶	۶۷۵۸	۱۷۷۹۳	۱۶۴۶۰	۲۶۱	۱۰۸۱	۱۹۶۶۰	آذربایجان شرقی
۶۷۳	۲۹۴	۱۵	۹۸	۶۳۶۵	۳۴۲۰	۴۰۵۷	۱۴۶	۹۵۳	۲۲۱۹۷	اصفهان
۱۱۴	۲۱۱	۸	۳۱	۶۷۴۶	۸۸۵	۶۰۶	۲۲۰	۷۵۳	۱۵۷۰۰	خراسان رضوی
۳۷۵	۱۱۵	۱۷	۵۹	۵۵۴۶	۶۲۷	۱۵۷	۹۲	۱۹۵	۷۸۹۰	زنجان
۸	۱۵۱	۳	۲۰	۱۶۸۶	۸۳۵	۲۲۹۲	۱۳۲	۷۷۳	۱۰۱۱۹	فارس
۱۹۱	۱۸۹	۰	۹	۱۷۶۷	۲۵۲۸۰	۲۶۴۰۱	۸۴	۱۱۴۴	۱۹۲۸۸	کرمان
۲۹۶	۱۷۱۰	۷	۱۷۳	۶۰۰۶	۱۳۵۲	۱۸۹۷	۶۱	۴۸۴	۸۴۴۷	همدان
۱۳۱۴	۱۳۶۰	۷۶	۵۸۹	۴۰۷۶۹	۱۱۶۱۲	۱۱۹۰۵	۷۲۱	۴۲۳۰	۹۵۷۷۵	سایر استان‌ها

۱۹- تعداد بهره‌برداری، سطح کاشت ساده، تعداد درخت و مقدار تولید بادام به تفکیک وسعت اراضی باغ و قلمستان

(بهره‌برداری - هکتار - هزار اصله - تن)

کاشت ساده (تک‌محصولی)					کل			وسعت اراضی باغ و قلمستان	
تولید ۱۳۹۸	تولید ۱۳۹۷	تعداد درخت		سطح کاشت	تعداد بهره‌برداری	تولید ۱۳۹۸	تولید ۱۳۹۷		تعداد بهره‌برداری
		نهال	بارور						
۱۱۱۸۱۶	۱۳۲۶۵۱	۳۶۱۲	۲۴۰۷۱	۷۹۵۹۷	۵۸۱۷۷۵	۱۷۷۰۱۵	۲۰۰۸۸۲	۳۱۸۷۰۰	جمع.....
.	۲۵۰	۳۲۶	۴۲۰۶	فقط کاشت پراکنده
۶۸۵۷	۱۲۳۳۰	۵۲۵	۳۳۱۱	۵۶۹۸	۲۴۷۹۲	۲۹۳۲۰	۳۵۶۴۶	۲۰۱۹۵۵	جمع کمتر از ۱ هکتار
۲۳۰	۲۹۸	۲۲	۱۳۹	۱۲۱	۲۹۷۶	۲۱۹۶	۲۳۴۴	۳۵۲۰۰	کمتر از ۰/۱ هکتار
۲۶۹	۳۸۲	۱۸	۱۴۷	۲۱۴	۳۰۸۴	۳۰۷۱	۲۹۹۶	۴۰۶۲۰	۰/۱ تا کمتر از ۰/۲ هکتار
۱۶۰۷	۲۲۳۸	۱۲۷	۹۹۴	۱۳۰۴	۸۰۲۹	۸۳۸۳	۹۷۲۳	۶۹۹۴۸	۰/۲ تا کمتر از ۰/۵ هکتار
۴۷۵۱	۹۶۱۲	۳۵۷	۲۰۳۱	۴۰۵۸	۱۰۷۰۴	۱۵۶۷۰	۲۰۵۸۳	۵۶۱۸۷	۰/۵ تا کمتر از ۱ هکتار
۴۷۷۹۵	۵۷۱۲۴	۱۷۴۳	۱۲۰۳۱	۳۳۳۷۳	۲۸۵۴۲	۸۰۹۱۶	۹۲۱۸۵	۹۹۹۴۳	جمع ۱ تا کمتر از ۵ هکتار ..
۱۵۴۱۵	۲۰۸۷۰	۸۸۹	۳۵۷۲	۸۷۵۸	۱۲۸۸۳	۳۲۳۲۹	۳۶۹۹۱	۵۴۱۰۲	۱ تا کمتر از ۲ هکتار
۱۳۵۳۷	۱۸۴۹۳	۵۵۴	۳۸۰۰	۱۲۴۳۸	۹۶۲۶	۱۹۷۹۵	۲۵۴۱۱	۲۷۰۵۲	۲ تا کمتر از ۳ هکتار
۱۸۸۴۳	۱۷۷۶۲	۳۰۰	۴۶۵۸	۱۲۱۷۷	۶۰۳۳	۲۸۷۹۱	۲۹۷۸۳	۱۸۷۸۹	۳ تا کمتر از ۵ هکتار
۵۷۱۶۵	۶۳۱۹۷	۱۳۴۴	۸۷۲۹	۴۰۵۲۶	۵۴۴۰	۶۶۵۲۹	۷۲۷۲۶	۱۲۵۹۵	جمع ۵ هکتار و بیش تر
۲۶۵۹۸	۲۹۷۵۷	۶۸۵	۳۷۰۰	۱۴۱۷۴	۳۷۹۷	۳۴۱۱۲	۳۷۲۳۸	۹۴۹۶	۵ تا کمتر از ۱۰ هکتار
۲۲۵۷۰	۲۵۸۰۱	۱۶۱	۱۹۲۳	۶۵۸۶	۹۳۳	۲۳۳۹۵	۲۶۷۸۷	۱۸۹۶	۱۰ تا کمتر از ۲۰ هکتار
۵۵۳۶	۵۲۵۶	۸۶	۲۰۴۲	۱۱۷۷۰	۶۱۳	۶۲۱۲	۵۹۳۴	۱۰۵۸	۲۰ تا کمتر از ۵۰ هکتار
۲۴۶۲	۲۳۸۳	۴۱۲	۱۰۶۴	۷۹۹۷	۹۷	۲۸۱۰	۲۷۶۷	۱۴۴	۵۰ هکتار و بیش تر

کاشت پراکنده					کاشت مخلوط (چندمحصولی)					وسعت اراضی باغ و قلمستان
تولید ۱۳۹۸	تولید ۱۳۹۷	تعداد درخت		تعداد بهره‌برداری	تولید ۱۳۹۸	تولید ۱۳۹۷	تعداد درخت		تعداد بهره‌برداری	
		نهال	بارور				نهال	بارور		
۳۳۹۵	۴۴۵۷	۱۳۰	۱۰۰۶	۷۵۶۴۳	۶۱۸۰۴	۶۳۷۷۵	۱۷۱۷	۹۶۱۲	۱۹۹۰۷۷	جمع.....
۲۵۰	۳۲۶	۱	۳۶	۴۲۰۶	فقط کاشت پراکنده
۱۴۸۲	۱۸۹۸	۷۷	۵۳۳	۴۷۲۶۴	۲۰۹۸۱	۲۱۴۱۸	۶۷۱	۳۳۹۷	۱۳۶۵۰۱	جمع کمتر از ۱ هکتار
۳۰۵	۳۱۱	۱۴	۱۲۰	۹۸۸۹	۱۶۶۰	۱۷۳۵	۵۲	۲۴۹	۲۲۹۴۰	کمتر از ۰/۱ هکتار
۳۶۷	۳۸۱	۱۶	۸۶	۱۰۹۲۷	۲۴۳۶	۲۲۳۳	۷۱	۴۸۵	۲۷۴۳۲	۰/۱ تا کمتر از ۰/۲ هکتار
۴۴۹	۵۰۳	۳۴	۱۸۱	۱۳۸۵۰	۶۳۲۶	۶۹۸۲	۲۵۹	۱۲۹۴	۵۰۶۱۵	۰/۲ تا کمتر از ۰/۵ هکتار
۳۶۰	۷۰۲	۱۳	۱۴۵	۱۲۵۹۸	۱۰۵۵۹	۱۰۴۶۸	۲۸۸	۱۳۶۹	۳۵۵۱۴	۰/۵ تا کمتر از ۱ هکتار
۹۶۷	۱۹۴۴	۴۲	۳۶۹	۲۲۴۲۷	۳۲۱۵۵	۳۳۱۱۶	۹۳۶	۴۷۰۱	۵۵۵۴۹	جمع ۱ تا کمتر از ۵ هکتار ..
۳۶۷	۷۸۱	۱۷	۱۹۵	۱۴۲۲۶	۱۶۵۴۷	۱۵۳۴۰	۴۵۸	۱۷۸۹	۳۰۲۹۱	۱ تا کمتر از ۲ هکتار
۲۹۸	۲۰۹	۸	۹۴	۴۹۴۱	۵۹۶۰	۶۷۰۹	۲۹۷	۱۳۴۹	۱۴۷۸۸	۲ تا کمتر از ۳ هکتار
۳۰۱	۹۵۴	۱۷	۸۰	۳۲۶۰	۹۶۴۷	۱۱۰۶۷	۱۸۲	۱۵۶۳	۱۰۴۶۹	۳ تا کمتر از ۵ هکتار
۶۹۶	۲۸۸	۱۰	۶۷	۱۷۴۵	۸۶۶۸	۹۲۴۰	۱۱۰	۱۵۱۴	۷۰۲۷	جمع ۵ هکتار و بیش تر
۵۸۷	۱۸۰	۶	۳۸	۱۱۶۰	۶۹۲۷	۷۳۰۰	۶۹	۸۹۴	۵۴۰۳	۵ تا کمتر از ۱۰ هکتار
۷۲	۷۲	۴	۱۴	۴۴۱	۷۵۴	۹۱۴	۲۵	۲۹۴	۸۲۷	۱۰ تا کمتر از ۲۰ هکتار
۳۴	۳۴	//	۱۴	۱۴۰	۶۴۲	۶۴۴	۳	۱۸۹	۷۵۰	۲۰ تا کمتر از ۵۰ هکتار
۴	۱	//	۱	۴	۳۴۵	۳۸۲	۱۲	۱۳۹	۴۷	۵۰ هکتار و بیش تر

۲۰- تعداد بهره‌برداری، سطح کاشت ساده، تعداد درخت و مقدار تولید پرتقال به تفکیک استان

(بهره‌برداری - هکتار - هزار اصله - تن)

کاشت ساده (تک‌محصولی)					کل			استان	
تولید ۱۳۹۸	تولید ۱۳۹۷	تعداد درخت		سطح کاشت	تعداد بهره‌برداری	تولید ۱۳۹۸	تولید ۱۳۹۷		تعداد بهره‌برداری
		نهال	بارور						
۱۴۴۵۱۳۵	۱۳۸۱۷۲۷	۵۱۹۸	۳۲۵۹۰	۶۲۱۳۸	۱۱۵۶۷	۲۳۰۸۷۳۰	۲۱۸۴۶۷۶	۲۵۴۹۳۲	کل کشور
۱۵۲۴۹	۱۴۵۹۴	۳۱	۳۱۲	۱۲۵۳	۳۴۱	۳۶۰۷۷	۳۵۸۲۰	۳۱۶۷	خوزستان
۱۷۳۴۷۱	۱۶۳۵۱۲	۷۴۹	۳۱۷۰	۸۷۲۱	۲۷۳۴	۲۱۳۸۹۳	۲۰۱۷۸۴	۹۵۵۸	فارس
۱۸۳۹۳۶	۱۵۶۳۵۰	۴۱۱۷	۳۰۶۱	۱۱۲۱۲	۵۵۴۵	۴۳۴۷۶۹	۳۷۵۹۰۹	۱۹۸۰۸	کرمان
۲۶۳۸۶	۲۴۲۱۴	۲۲	۴۰۴	۱۴۵۲	۱۱۰۲	۴۱۸۵۹	۳۷۲۵۷	۶۶۳۵	گلستان
۴۱۰۷۱	۴۰۸۳۲	۳۰	۷۸۱	۱۳۰۶	۲۸۳۲	۶۹۶۰۳	۷۰۱۴۴	۶۲۹۵۱	گیلان
۱۰۰۱۴۶۲	۹۸۵۳۳۱	۹۳۳	۲۴۷۵۱	۳۷۵۴۴	۶۸۲۹۳	۱۵۰۰۵۸۸	۱۴۵۲۴۳۵	۱۴۰۲۱۵	مازندران
۲۲۷۴	۲۲۰۱	۱۱	۴۵	۳۹۱	۴۲۶	۶۰۹۰	۵۴۵۱	۳۵۷۰	هرمزگان
۱۲۸۶	۱۶۹۳	۵	۶۶	۲۵۸	۲۹۵	۵۸۵۰	۵۸۷۷	۹۰۲۸	سایر استان‌ها

کاشت پراکنده					کاشت مخلوط (چندمحصولی)				استان	
تولید ۱۳۹۸	تولید ۱۳۹۷	تعداد درخت		تعداد بهره‌برداری	تولید ۱۳۹۸	تولید ۱۳۹۷	تعداد درخت			تعداد بهره‌برداری
		نهال	بارور				نهال	بارور		
۳۰۶۳۸	۳۰۴۷۵	۱۶۳	۶۵۱	۷۹۷۸۹	۸۳۲۹۵۷	۷۶۵۴۷۳	۹۷۸	۱۲۹۱۵	۱۰۴۸۵۱	کل کشور
۱۷	۱۴	۰	۱	۴۶۶	۲۰۸۱۲	۲۱۲۱۳	۶۵	۳۵۰	۲۳۹۶	خوزستان
۳۶۶	۳۵۴	۲	۹	۳۱۰۸	۴۰۰۵۶	۳۷۹۱۷	۵۵	۷۱۸	۳۸۵۰	فارس
۸۹۳	۸۱۴	۱۳	۱۸	۲۳۴۷	۲۴۹۹۴۰	۲۱۸۷۴۵	۳۹۷	۴۲۵۰	۱۱۹۱۷	کرمان
۱۳۶	۱۳۵	۱	۷	۱۸۳۵	۱۵۳۳۷	۱۲۹۰۸	۳۷	۳۴۵	۴۰۵۵	گلستان
۱۳۰۳۳	۱۳۸۹۷	۶۱	۳۱۷	۳۹۶۷۹	۱۵۴۹۹	۱۵۴۱۵	۴۵	۲۸۹	۲۲۳۹۵	گیلان
۱۵۲۷۲	۱۴۴۱۰	۷۵	۲۶۹	۲۷۳۱۹	۴۸۳۸۵۳	۴۵۲۶۹۴	۳۲۲	۶۷۴۸	۵۳۲۰۰	مازندران
۴۷۹	۴۶۹	۵	۱۰	۱۲۱۲	۳۳۳۸	۲۷۸۰	۳۹	۶۲	۲۰۲۶	هرمزگان
۴۴۳	۳۸۲	۶	۲۰	۳۸۲۳	۴۱۲۲	۳۸۰۲	۱۸	۱۵۳	۵۰۱۲	سایر استان‌ها

۲۱- تعداد بهره‌برداری، سطح کاشت ساده، تعداد درخت و مقدار تولید پرتقال به تفکیک وسعت اراضی باغ و قلمستان

(بهره‌برداری - هکتار - هزار اصله - تن)

کاشت ساده (تک‌محصولی)				کل				وسعت اراضی باغ و قلمستان	
تولید ۱۳۹۸	تولید ۱۳۹۷	تعداد درخت		سطح کاشت	تعداد بهره‌برداری	تولید ۱۳۹۸	تولید ۱۳۹۷		تعداد بهره‌برداری
		نهال	بارور						
۱۴۴۵۱۳۵	۱۳۸۱۱۷۲۷	۵۱۹۸	۳۲۵۹۰	۶۲۱۳۸	۸۱۵۶۷	۲۳۰۸۷۳۰	۲۱۸۴۶۷۶	۲۵۴۹۳۲	جمع
.	۷۰۸۶	۶۷۰۴	۳۶۲۱۰	فقط کاشت پراکنده
۳۴۱۲۰۸	۳۲۷۰۱۳	۵۲۹	۶۰۶۷	۱۶۴۰۱	۵۹۵۸۰	۵۴۸۶۶۲	۵۱۶۳۰۹	۱۶۲۷۸۵	جمع کمتر از ۱ هکتار
۱۱۶۶۸	۱۱۵۳۳	۱۲	۲۰۵	۴۴۷	۸۲۹۰	۲۳۸۳۶	۲۲۸۶۹	۳۵۷۰۶	کمتر از ۰/۱ هکتار
۳۲۳۸۸	۳۱۳۵۷	۱۱۰	۷۰۰	۱۶۸۹	۱۴۴۲۳	۴۹۰۲۳	۴۷۳۳۸	۳۲۱۱۲	۰/۱ تا کمتر از ۰/۲ هکتار
۱۱۰۳۳۰	۱۰۵۹۱۷	۱۶۱	۲۱۱۰	۵۶۰۳	۲۰۹۲۳	۱۷۲۱۸۷	۱۶۳۴۴۱	۵۵۳۷۲	۰/۲ تا کمتر از ۰/۵ هکتار
۱۸۶۸۲۳	۱۷۸۲۰۶	۲۴۶	۳۰۵۲	۸۶۶۳	۱۵۹۴۴	۳۰۳۶۱۶	۲۸۲۶۶۱	۳۹۵۹۶	۰/۵ تا کمتر از ۱ هکتار
۵۴۲۹۵۷	۴۹۴۴۷۷	۱۱۳۵	۸۰۲۷	۲۳۴۰۰	۱۹۷۳۵	۸۸۴۹۷۰	۸۱۳۳۲۸	۴۹۳۹۵	جمع ۱ تا کمتر از ۵ هکتار ...
۲۵۲۶۷۹	۲۳۳۸۷۱	۴۸۳	۳۷۵۷	۹۹۲۹	۱۱۱۳۳	۴۳۸۹۴۳	۴۰۷۷۴۳	۲۹۹۰۸	۱ تا کمتر از ۲ هکتار
۱۶۲۹۶۴	۱۴۵۰۳۶	۳۳۴	۲۴۷۹	۷۷۵۲	۵۷۰۸	۲۴۸۰۳۷	۲۲۳۹۵۸	۱۲۹۵۳	۲ تا کمتر از ۳ هکتار
۱۲۷۳۱۴	۱۱۵۵۷۰	۳۱۸	۱۷۹۱	۵۷۱۸	۲۸۹۵	۱۹۷۹۹۱	۱۸۱۶۲۷	۶۵۳۴	۳ تا کمتر از ۵ هکتار
۵۶۰۹۷۰	۵۶۷۲۳۷	۴۲۳۴	۱۸۴۹۶	۲۲۳۳۸	۲۲۵۱	۸۶۸۰۱۳	۸۴۸۳۳۶	۶۵۴۲	جمع ۵ هکتار و بیش تر
۹۵۲۵۲	۱۰۱۰۰۲	۹۵	۱۶۶۹	۵۱۳۹	۱۴۴۶	۱۶۵۰۸۷	۱۶۵۸۰۹	۴۱۴۰	۵ تا کمتر از ۱۰ هکتار
۵۱۶۲۴	۴۵۹۲۱	۲۲۷	۸۸۵	۳۰۴۱	۴۶۹	۹۹۱۸۲	۹۰۱۶۱	۱۵۱۹	۱۰ تا کمتر از ۲۰ هکتار
۴۹۲۱۴	۴۶۰۵۰	۳۲۶	۸۴۸	۲۲۶۳	۲۲۷	۱۵۴۴۱۳	۱۳۹۶۹۹	۶۳۲	۲۰ تا کمتر از ۵۰ هکتار
۳۶۴۸۸۰	۳۷۴۲۶۵	۳۵۸۶	۱۵۰۹۴	۱۱۸۹۵	۱۱۰	۴۴۹۳۳۱	۴۵۲۶۶۷	۲۵۲	۵۰ هکتار و بیش تر

کاشت پراکنده				کاشت مخلوط (چندمحصولی)				وسعت اراضی باغ و قلمستان		
تولید ۱۳۹۸	تولید ۱۳۹۷	تعداد درخت		تعداد بهره‌برداری	تولید ۱۳۹۸	تولید ۱۳۹۷	تعداد درخت		تعداد بهره‌برداری	
		نهال	بارور				نهال			بارور
۳۰۶۳۸	۳۰۴۷۵	۱۶۳	۶۵۱	۷۹۷۸۹	۸۳۲۹۵۷	۷۶۵۴۷۳	۹۷۸	۱۲۹۱۵	۱۰۴۸۵۱	جمع
۷۰۸۶	۶۷۰۴	۳۲	۱۵۷	۳۶۲۱۰	فقط کاشت پراکنده
۱۱۸۹۲	۱۲۲۶۹	۳۵	۲۴۹	۳۳۴۴۷	۱۹۵۵۶۱	۱۷۷۰۲۷	۳۱۳	۳۲۰۲	۷۷۴۰۵	جمع کمتر از ۱ هکتار
۱۰۲۸	۹۵۶	۶	۲۰	۵۶۰۸	۱۱۱۴۱	۱۰۳۸۰	۵۷	۱۸۲	۲۳۸۵۰	کمتر از ۰/۱ هکتار
۱۴۲۵	۱۳۷۰	۱	۳۲	۵۱۲۴	۱۵۲۰۹	۱۴۶۱۱	۲۵	۲۲۳	۱۳۹۴۸	۰/۱ تا کمتر از ۰/۲ هکتار
۵۰۹۷	۵۳۶۷	۲۳	۱۱۵	۱۵۶۰۵	۵۶۷۶۰	۵۲۱۵۷	۸۷	۹۶۹	۲۱۵۷۷	۰/۲ تا کمتر از ۰/۵ هکتار
۴۳۴۳	۴۵۷۶	۵	۸۲	۷۱۰۹	۱۱۲۴۵۰	۹۹۸۷۹	۱۴۳	۱۸۲۸	۱۸۰۳۰	۰/۵ تا کمتر از ۱ هکتار
۹۶۸۷	۹۵۴۲	۹۵	۲۲۵	۹۴۳۹	۳۳۲۳۲۶	۳۰۹۳۰۹	۲۹۲	۴۹۷۶	۲۳۶۸۳	جمع ۱ تا کمتر از ۵ هکتار .
۴۰۹۲	۳۷۱۳	۸۶	۱۳۷	۶۰۲۰	۱۸۲۱۷۱	۱۷۰۱۵۹	۱۶۸	۲۷۱۱	۱۴۹۹۷	۱ تا کمتر از ۲ هکتار
۳۷۵۶	۳۹۳۲	۳	۵۳	۲۲۴۶	۸۱۳۱۷	۷۴۹۸۹	۸۶	۱۲۶۸	۵۶۲۱	۲ تا کمتر از ۳ هکتار
۱۸۳۸	۱۸۹۷	۶	۳۵	۱۱۷۴	۶۸۸۳۸	۶۴۱۶۱	۳۸	۹۹۷	۳۰۶۵	۳ تا کمتر از ۵ هکتار
۱۹۷۳	۱۹۶۱	۱	۱۹	۶۹۲	۳۰۵۰۷۰	۲۷۹۱۳۸	۳۷۲	۴۷۳۸	۳۷۶۲	جمع ۵ هکتار و بیش تر
۱۱۵۷	۱۱۴۹	//	۱۱	۴۴۸	۶۸۶۷۸	۶۳۶۵۸	۲۰۸	۱۱۲۰	۲۳۱۲	۵ تا کمتر از ۱۰ هکتار
۷۹۴	۷۹۳	//	۷	۱۹۹	۴۶۷۶۴	۴۳۴۴۶	۱۵	۵۷۵	۸۸۳	۱۰ تا کمتر از ۲۰ هکتار
۱۱	۸	۱	۱	۳۵	۱۰۵۱۸۸	۹۳۶۴۲	۶۱	۱۷۵۴	۴۳۰	۲۰ تا کمتر از ۵۰ هکتار
۱۱	۱۱	.	//	۱۰	۸۴۴۴۰	۷۸۳۹۱	۸۸	۱۲۸۹	۱۳۷	۵۰ هکتار و بیش تر

۲۲- تعداد بهره‌برداری، سطح کاشت ساده، تعداد درخت و مقدار تولید پسته به تفکیک استان

(بهره‌برداری - هکتار - هزار اصله - تن)

کاشت ساده (تک‌محصولی)						کل			استان
تولید ۱۳۹۸	تولید ۱۳۹۷	تعداد درخت		سطح کاشت	تعداد بهره‌برداری	تولید ۱۳۹۸	تولید ۱۳۹۷	تعداد بهره‌برداری	
		نهال	بارور						
۳۳۱۶۷۹	۱۳۹۵۷۶	۷۰۳۳۶	۲۹۶۱۰۵	۴۱۱۴۳۲	۱۳۵۵۹۳	۳۳۷۸۱۵	۱۴۳۶۹۵	۱۷۲۶۳۶	کل کشور
۱۱۲۷۹	۸۵۴۱	۳۵۳۴	۶۴۸۳	۱۴۲۴۵	۸۴۳۰	۱۱۹۶۴	۹۱۳۸	۱۲۸۷۱	خراسان جنوبی
۲۵۳۴۴	۲۳۱۷۱	۲۰۵۸۱	۲۶۵۱۹	۷۷۷۹۷	۲۸۳۹۷	۲۶۴۵۴	۲۴۳۸۲	۳۸۱۶۵	خراسان رضوی
۱۱۱۰۴	۶۲۱۸	۱۵۳۵	۶۳۶۷	۱۳۴۵۰	۴۶۵۳	۱۱۳۶۴	۶۲۹۵	۶۷۶۸	سمنان
۱۵۳۴۵	۱۳۴۲۹	۲۴۷۱	۷۶۶۶	۱۰۶۴۶	۵۰۰۰	۱۵۳۵۱	۱۳۴۳۳	۵۱۸۹	فارس
۱۸۴۹۴۱	۴۰۰۸۰	۱۰۶۳۹	۱۷۹۹۴۸	۱۷۶۳۲۳	۵۳۶۱۹	۱۸۷۲۸۷	۴۰۹۵۸	۵۵۱۳۱	کرمان
۵۰۹۹۸	۱۷۵۵۷	۷۵۶۴	۳۸۱۵۴	۶۱۳۱۴	۲۶۵۹۸	۵۱۰۷۳	۱۷۶۱۳	۲۷۴۲۴	یزد
۳۲۶۶۸	۳۰۵۷۹	۲۴۰۱۲	۳۰۹۶۷	۵۷۶۵۶	۸۸۹۶	۳۴۳۲۲	۳۱۸۷۸	۲۷۰۸۸	سایر استان‌ها

کاشت پراکنده					کاشت مخلوط (چندمحصولی)					استان
تولید ۱۳۹۸	تولید ۱۳۹۷	تعداد درخت		تعداد بهره‌برداری	تولید ۱۳۹۸	تولید ۱۳۹۷	تعداد درخت		تعداد بهره‌برداری	
		نهال	بارور				نهال	بارور		
۷۱	۳۹	۱۰۲	۳۰	۹۵۲۷	۶۰۶۵	۴۰۸۰	۱۹۹۳	۲۷۷۸	۲۹۸۶۰	کل کشور
۱۸	۱۰	۲	۴	۵۱۷	۶۶۷	۵۸۶	۱۶۶	۳۶۴	۴۷۵۳	خراسان جنوبی
۱۷	۶	۱۵	۱۰	۲۵۲۴	۱۰۹۳	۱۲۰۵	۷۰۴	۱۰۸۹	۷۹۸۴	خراسان رضوی
۰	۰	۰	۰	۰	۲۶۰	۷۶	۱۷۵	۵۸۰	۲۱۵۲	سمنان
۱	۰	۱	۱	۴۵۰	۵	۴	۴	۳	۶۱	فارس
۰	۰	۱	۰	۱۷۵	۲۳۴۵	۸۷۸	۶۶	۱۸۵	۱۳۳۷	کرمان
۲	۰	۰	۱	۱۴۵	۷۴	۵۵	۱۶	۵۲	۸۴۰	یزد
۳۳	۲۳	۸۴	۱۵	۵۷۱۵	۱۶۲۱	۱۲۷۶	۸۶۲	۵۰۶	۱۲۷۳۳	سایر استان‌ها

۲۳- تعداد بهره‌برداری، سطح کاشت ساده، تعداد درخت و مقدار تولید بسته به تفکیک وسعت اراضی باغ و قلمستان

(بهره‌برداری - هکتار - هزار اصله - تن)

کاشت ساده (تک‌محصولی)					کل			وسعت اراضی باغ و قلمستان	
تولید ۱۳۹۸	تولید ۱۳۹۷	تعداد درخت		سطح کاشت	تعداد بهره‌برداری	تولید ۱۳۹۸	تولید ۱۳۹۷		تعداد بهره‌برداری
		نهال	بارور						
۳۳۱۶۷۹	۱۳۹۵۷۶	۷۰۳۳۶	۲۹۶۱۰۵	۴۱۱۴۳۲	۱۳۵۵۹۳	۳۳۷۸۱۵	۱۴۳۶۹۵	۱۷۲۶۳۶	جمع
.	۱	//	۳۹۲	فقط کاشت پراکنده
۱۷۹۳۵	۷۳۴۲	۳۸۰۰	۱۴۳۸۰	۱۹۸۲۰	۵۰۲۳۴	۱۹۱۳۵	۸۳۹۱	۷۴۴۸۶	جمع کمتر از ۱ هکتار
۲۹۰	۲۶۰	۷۷	۱۰۷	۸۹	۲۲۰۹	۳۶۲	۳۲۰	۵۰۸۳	کمتر از ۰/۱ هکتار
۵۵۲	۲۲۷	۱۵۵	۶۱۱	۷۲۲	۶۲۴۶	۶۸۹	۳۴۶	۱۲۸۳۱	۰/۱ تا کمتر از ۰/۲ هکتار
۵۵۱۲	۲۳۴۸	۹۹۳	۳۱۵۵	۴۴۶۹	۱۶۷۳۱	۶۰۱۶	۲۸۶۳	۲۵۵۵۶	۰/۲ تا کمتر از ۰/۵ هکتار
۱۱۵۸۰	۴۵۰۷	۲۵۷۵	۱۰۵۰۷	۱۴۵۴۱	۲۵۰۴۸	۱۲۰۶۷	۴۸۶۱	۳۱۰۱۷	۰/۵ تا کمتر از ۱ هکتار
۹۹۱۷۴	۳۹۹۷۷	۲۳۹۰۸	۹۵۵۶۴	۱۲۷۸۵۹	۶۶۸۱۶	۱۰۳۳۶۴	۴۲۵۰۹	۷۷۸۵۴	جمع ۱ تا کمتر از ۵ هکتار ...
۲۷۳۹۵	۱۰۸۸۷	۴۳۴۸	۲۵۳۸۱	۳۳۶۱۱	۳۰۳۹۹	۲۷۹۷۸	۱۱۳۳۳	۳۷۴۴۲	۱ تا کمتر از ۲ هکتار
۲۸۷۷۶	۱۰۵۴۳	۱۱۱۷۱	۲۷۱۴۰	۳۸۴۱۴	۱۹۵۱۱	۲۹۵۳۸	۱۱۱۹۵	۲۲۱۱۰	۲ تا کمتر از ۳ هکتار
۴۳۰۰۳	۱۸۵۴۸	۸۳۹۰	۴۳۰۴۲	۵۵۸۳۴	۱۶۹۰۶	۴۵۸۴۸	۱۹۹۸۰	۱۸۳۰۲	۳ تا کمتر از ۵ هکتار
۲۱۴۵۷۰	۹۲۲۵۷	۴۲۶۲۸	۱۸۶۱۶۱	۲۶۳۷۵۳	۱۸۵۴۳	۲۱۵۳۱۶	۹۲۷۹۶	۱۹۹۰۴	جمع ۵ هکتار و بیش تر
۵۳۱۴۳	۱۴۷۰۵	۹۵۸۱	۵۲۷۴۶	۶۸۷۰۶	۱۱۶۶۷	۵۳۶۷۴	۱۵۱۸۵	۱۲۵۴۷	۵ تا کمتر از ۱۰ هکتار
۳۵۲۳۵	۹۵۶۶	۱۲۲۹۲	۲۹۴۲۰	۴۳۷۱۰	۳۸۰۱	۳۵۲۶۰	۹۶۰۶	۳۹۷۰	۱۰ تا کمتر از ۲۰ هکتار
۶۶۷۷۴	۳۷۱۸۲	۷۸۱۸	۴۶۴۸۱	۵۹۸۹۱	۲۲۱۴	۶۶۹۲۵	۳۷۱۸۴	۲۵۲۳	۲۰ تا کمتر از ۵۰ هکتار
۵۹۴۱۹	۳۰۸۰۳	۱۲۹۳۶	۵۷۵۱۵	۹۱۴۴۷	۸۶۱	۵۹۴۵۷	۳۰۸۲۲	۸۶۴	۵۰ هکتار و بیش تر

کاشت پراکنده					کاشت مخلوط (چندمحصولی)					وسعت اراضی باغ و قلمستان
تولید ۱۳۹۸	تولید ۱۳۹۷	تعداد درخت		تعداد بهره‌برداری	تولید ۱۳۹۸	تولید ۱۳۹۷	تعداد درخت		تعداد بهره‌برداری	
		نهال	بارور				نهال	بارور		
۷۱	۳۹	۱۰۲	۳۰	۹۵۲۷	۶۰۶۵	۴۰۸۰	۱۹۹۳	۲۷۷۸	۲۹۸۶۰	جمع
۱	//	۱	//	۳۹۲	فقط کاشت پراکنده
۲۹	۱۵	۲۰	۱۷	۵۲۴۹	۱۱۷۰	۱۰۳۳	۵۹۰	۵۸۳	۱۹۶۷۵	جمع کمتر از ۱ هکتار
//	//	//	//	۱۳۴	۷۲	۶۱	۳۱	۲۸	۲۷۴۰	کمتر از ۰/۱ هکتار
۱۸	۹	۱۲	۹	۱۹۲۳	۱۱۹	۱۰۹	۱۲۷	۵۵	۴۷۲۶	۰/۱ تا کمتر از ۰/۲ هکتار
۶	۳	۵	۷	۱۶۷۲	۴۹۷	۵۱۳	۲۶۴	۲۳۷	۷۴۵۴	۰/۲ تا کمتر از ۰/۵ هکتار
۵	۳	۳	۲	۱۵۲۰	۴۸۲	۳۵۱	۱۶۹	۲۶۳	۴۷۵۴	۰/۵ تا کمتر از ۱ هکتار
۳۷	۲۱	۷۸	۱۱	۳۳۷۶	۴۱۵۳	۲۵۱۱	۹۸۵	۱۳۸۳	۹۱۵۲	جمع ۱ تا کمتر از ۵ هکتار ...
۲۴	۱۰	۷۴	۸	۲۳۵۲	۵۵۹	۴۳۶	۵۲۰	۴۱۹	۵۴۴۲	۱ تا کمتر از ۲ هکتار
۸	۵	//	۲	۳۷۱	۷۵۴	۶۴۸	۳۴۱	۲۹۳	۲۵۷۲	۲ تا کمتر از ۳ هکتار
۵	۵	۳	۲	۶۵۳	۲۸۴۰	۱۴۲۷	۱۲۵	۶۷۱	۱۱۳۹	۳ تا کمتر از ۵ هکتار
۴	۳	۴	۱	۵۱۱	۷۴۱	۵۳۶	۴۱۷	۸۱۲	۱۰۳۳	جمع ۵ هکتار و بیش تر
۳	۲	//	۱	۲۴۹	۵۲۸	۴۷۷	۱۹۳	۱۲۴	۷۸۴	۵ تا کمتر از ۱۰ هکتار
//	//	۱	//	۶۵	۲۴	۳۹	۱۶۲	۱۳۵	۱۲۷	۱۰ تا کمتر از ۲۰ هکتار
۱	//	۲	//	۱۹۷	۱۵۰	۱	۵۸	۵۴۶	۱۱۸	۲۰ تا کمتر از ۵۰ هکتار
.	۳۸	۱۹	۴	۸	۳	۵۰ هکتار و بیش تر

۲۴- تعداد بهره‌برداری، سطح کاشت ساده، تعداد درخت و مقدار تولید چای^(۱) به تفکیک استان

(بهره‌برداری - هکتار - هزار اصله - تن)

کاشت ساده (تک‌محصولی)						کل			استان
تولید ۱۳۹۸	تولید ۱۳۹۷	تعداد درخت		سطح کاشت	تعداد بهره‌برداری	تولید ۱۳۹۸	تولید ۱۳۹۷	تعداد بهره‌برداری	
		نهال	بارور						
۹۰۱۳۲	۹۹۲۴۵	۰	۰	۱۶۲۲۹	۲۵۱۹۹	۹۰۱۳۲	۹۹۲۴۵	۲۵۱۹۹	کل کشور
۸۸۰۲۲	۹۶۶۰۶	۰	۰	۱۵۷۹۶	۲۳۹۳۴	۸۸۰۲۲	۹۶۶۰۶	۲۳۹۳۴	گیلان
۲۸۱۱	۲۶۳۹	۰	۰	۴۳۳	۱۲۶۴	۲۸۱۱	۲۶۳۹	۱۲۶۴	مازندران

کاشت پراکنده					کاشت مخلوط (چندمحصولی)				استان	
تولید ۱۳۹۸	تولید ۱۳۹۷	تعداد درخت		تعداد بهره‌برداری	تولید ۱۳۹۸	تولید ۱۳۹۷	تعداد درخت			تعداد بهره‌برداری
		نهال	بارور				نهال	بارور		
۰	۰	۰	۰	۰	۰	۰	۰	۰	۰	کل کشور
۰	۰	۰	۰	۰	۰	۰	۰	۰	۰	گیلان
۰	۰	۰	۰	۰	۰	۰	۰	۰	۰	مازندران

(۱) باغ‌های چای در هر صورت باغ ساده تلقی شده است.

مرکز آمار ایران

۲۵- تعداد بهره‌برداری، سطح کاشت ساده، تعداد درخت و مقدار تولید چای^(۱) به تفکیک وسعت اراضی باغ و قلمستان

(بهره‌برداری - هکتار - هزار اصله - تن)

کاشت ساده (تک‌محصولی)					کل			وسعت اراضی باغ و قلمستان	
تولید ۱۳۹۸	تولید ۱۳۹۷	تعداد درخت		سطح کاشت	تعداد بهره‌برداری	تولید ۱۳۹۸	تولید ۱۳۹۷		تعداد بهره‌برداری
		نهال	بارور						
۹۰۱۳۳	۹۹۲۴۵	.	.	۱۶۲۲۹	۲۵۱۹۹	۹۰۱۳۳	۹۹۲۴۵	۲۵۱۹۹	جمع
.	فقط کاشت پراکنده
۳۹۲۸۴	۴۳۰۵۹	.	.	۶۶۴۹	۲۰۴۱۰	۳۹۲۸۴	۴۳۰۵۹	۲۰۴۱۰	جمع کمتر از ۱ هکتار
۵۸۶	۵۹۸	.	.	۷۱	۱۴۴۴	۵۸۶	۵۹۸	۱۴۴۴	کمتر از ۰/۱ هکتار
۲۳۲۰	۲۴۹۱	.	.	۳۶۶	۳۲۲۹	۲۳۲۰	۲۴۹۱	۳۲۲۹	۰/۱ تا کمتر از ۰/۲ هکتار
۱۷۹۲۹	۱۹۵۱۰	.	.	۳۰۰۳	۱۰۱۸۲	۱۷۹۲۹	۱۹۵۱۰	۱۰۱۸۲	۰/۲ تا کمتر از ۰/۵ هکتار
۱۸۴۴۹	۲۰۴۶۰	.	.	۳۲۰۹	۵۵۵۶	۱۸۴۴۹	۲۰۴۶۰	۵۵۵۶	۰/۵ تا کمتر از ۱ هکتار
۳۸۰۲۵	۴۱۷۲۰	.	.	۷۰۶۶	۴۷۲۴	۳۸۰۲۵	۴۱۷۲۰	۴۷۲۴	جمع ۱ تا کمتر از ۵ هکتار ...
۱۸۴۶۱	۲۰۳۵۸	.	.	۳۳۹۴	۳۰۵۶	۱۸۴۶۱	۲۰۳۵۸	۳۰۵۶	۱ تا کمتر از ۲ هکتار
۱۱۹۱۳	۱۳۸۱۵	.	.	۲۲۱۳	۱۲۳۳	۱۱۹۱۳	۱۳۸۱۵	۱۲۳۳	۲ تا کمتر از ۳ هکتار
۷۶۵۱	۷۵۴۸	.	.	۱۴۵۹	۴۳۵	۷۶۵۱	۷۵۴۸	۴۳۵	۳ تا کمتر از ۵ هکتار
۱۳۵۲۴	۱۴۴۶۶	.	.	۲۵۱۴	۶۵	۱۳۵۲۴	۱۴۴۶۶	۶۵	جمع ۵ هکتار و بیش تر
۸۶۹	۸۷۵	.	.	۱۵۲	۲۰	۸۶۹	۸۷۵	۲۰	۵ تا کمتر از ۱۰ هکتار
۱۴۵۹	۱۳۱۳	.	.	۱۴۶	۱۵	۱۴۵۹	۱۳۱۳	۱۵	۱۰ تا کمتر از ۲۰ هکتار
۳۷۵	۳۷۵	.	.	۵۳	۲	۳۷۵	۳۷۵	۲	۲۰ تا کمتر از ۵۰ هکتار
۱۰۸۲۰	۱۱۹۰۳	.	.	۲۱۶۴	۲۹	۱۰۸۲۰	۱۱۹۰۳	۲۹	۵۰ هکتار و بیش تر

کاشت پراکنده					کاشت مخلوط (چندمحصولی)				وسعت اراضی باغ و قلمستان	
تولید ۱۳۹۸	تولید ۱۳۹۷	تعداد درخت		تعداد بهره‌برداری	تولید ۱۳۹۸	تولید ۱۳۹۷	تعداد درخت			تعداد بهره‌برداری
		نهال	بارور				نهال	بارور		
.	جمع
.	فقط کاشت پراکنده
.	جمع کمتر از ۱ هکتار
.	کمتر از ۰/۱ هکتار
.	۰/۱ تا کمتر از ۰/۲ هکتار
.	۰/۲ تا کمتر از ۰/۵ هکتار
.	۰/۵ تا کمتر از ۱ هکتار
.	جمع ۱ تا کمتر از ۵ هکتار ...
.	۱ تا کمتر از ۲ هکتار
.	۲ تا کمتر از ۳ هکتار
.	۳ تا کمتر از ۵ هکتار
.	جمع ۵ هکتار و بیش تر
.	۵ تا کمتر از ۱۰ هکتار
.	۱۰ تا کمتر از ۲۰ هکتار
.	۲۰ تا کمتر از ۵۰ هکتار
.	۵۰ هکتار و بیش تر

(۱) باغ‌های چای در هر صورت باغ ساده تلقی شده است.

۲۶- تعداد بهره‌برداری، سطح کاشت ساده، تعداد درخت و مقدار تولید خرما به تفکیک استان

(بهره‌برداری - هکتار - هزار اصله - تن)

کاشت ساده (تک‌محصولی)						کل			استان
تولید ۱۳۹۸	تولید ۱۳۹۷	تعداد درخت		سطح کاشت	تعداد بهره‌برداری	تولید ۱۳۹۸	تولید ۱۳۹۷	تعداد بهره‌برداری	
		نهال	بارور						
۹۰۹۷۸۹	۹۵۶۴۹۶	۳۵۸۰	۲۱۳۷۵	۱۶۰۱۱۷	۱۰۴۷۳۲	۱۳۰۷۹۰۸	۱۳۵۶۶۸۴	۱۶۳۳۹۶	کل کشور
۹۹۳۷۶	۹۴۴۰۱	۲۹۵	۲۷۴۲	۱۹۷۰۹	۱۳۰۷۸	۱۰۵۶۵۵	۱۰۰۷۹۰	۱۵۷۶۱	بوشهر
۱۴۷۶۳۸	۱۸۷۱۸۱	۶۰۹	۳۹۶۰	۲۹۲۳۷	۱۷۹۴۷	۱۵۲۴۴۳	۱۹۳۴۳۰	۱۹۵۴۹	خوزستان
۱۸۲۸۷۸	۱۷۷۰۹۲	۹۳۶	۴۲۱۹	۳۹۷۷۳	۲۵۹۰۸	۲۵۴۵۲۷	۲۵۲۸۶۷	۴۸۹۵۰	سیستان و بلوچستان
۵۶۷۴۷	۸۰۷۰۷	۲۵۴	۲۳۷۷	۱۶۰۰۰	۵۳۳۱	۱۰۱۴۴۹	۱۳۳۹۲۳	۱۱۱۷۲	فارس
۳۳۷۵۰۲	۳۲۷۶۳۰	۷۰۲	۶۶۱۳	۳۹۲۴۷	۲۷۴۹۵	۵۸۲۲۰۶	۵۶۰۸۵۹	۳۹۲۷۱	کرمان
۸۴۴۰۶	۸۸۲۹۹	۷۳۲	۱۳۳۸	۱۵۱۵۸	۱۳۹۸۶	۱۱۰۰۷۹	۱۱۳۳۲۶	۲۴۸۹۴	هرمزگان
۱۲۴۲	۱۱۸۵	۵۱	۱۲۴	۹۹۳	۹۸۸	۱۵۴۹	۱۴۸۹	۳۷۹۹	سایر استان‌ها

کاشت پراکنده					کاشت مخلوط (چندمحصولی)					استان
تولید ۱۳۹۸	تولید ۱۳۹۷	تعداد درخت		تعداد بهره‌برداری	تولید ۱۳۹۸	تولید ۱۳۹۷	تعداد درخت		تعداد بهره‌برداری	
		نهال	بارور				نهال	بارور		
۵۹۹۶۸	۶۴۴۳۴	۱۶۵	۱۱۴۵	۴۸۶۳۸	۳۳۸۱۵۲	۳۳۵۷۵۴	۱۱۳۹	۶۶۶۰	۲۹۶۶۴	کل کشور
۱۱۲۶	۱۱۷۱	۵	۳۰	۷۸۹۰	۵۱۵۴	۵۲۱۷	۱۳	۸۹	۱۲۰۳	بوشهر
۲۷۹۲	۲۹۷۳	۱۴	۷۵	۹۶۸۱	۲۰۱۳	۳۲۷۶	۳۰	۸۴	۱۴۴۱	خوزستان
۴۲۸۴۸	۴۶۷۶۲	۱۰۵	۸۰۸	۱۶۲۹۲	۲۸۸۰۰	۲۹۰۱۳	۷۸	۶۹۳	۸۳۵۸	سیستان و بلوچستان
۳۷۰۱	۳۹۴۱	۳	۴۳	۱۹۶۷	۴۱۰۰۱	۴۹۲۷۵	۱۷۲	۷۲۹	۴۱۶۲	فارس
۲۱۹۳	۲۳۶۳	۳	۵۸	۳۲۱۹	۲۴۲۵۱۲	۲۳۰۸۶۶	۶۲۶	۴۷۴۱	۹۰۰۵	کرمان
۷۲۳۳	۷۱۳۴	۲۱	۱۱۷	۸۲۲۳	۱۸۴۴۰	۱۷۸۹۳	۲۱۲	۳۰۴	۴۰۴۶	هرمزگان
۷۶	۹۰	۱۵	۱۴	۱۳۶۶	۲۳۲	۲۱۳	۷	۱۹	۱۴۴۸	سایر استان‌ها

۲۷- تعداد بهره‌برداری، سطح کاشت ساده، تعداد درخت و مقدار تولید خرما به تفکیک وسعت اراضی باغ و قلمستان

(بهره‌برداری - هکتار - هزار اصله - تن)

کاشت ساده (تک محصولی)					کل			وسعت اراضی باغ و قلمستان	
تولید ۱۳۹۸	تولید ۱۳۹۷	تعداد درخت		سطح کاشت	تعداد بهره‌برداری	تولید ۱۳۹۸	تولید ۱۳۹۷		تعداد بهره‌برداری
		نهال	بارور						
۹۰۹۷۸۹	۹۵۶۴۹۶	۳۵۸۰	۲۱۳۷۵	۱۶۰۱۱۷	۱۰۴۷۳۲	۱۳۰۷۹۰۸	۱۳۵۶۶۸۴	۱۶۳۳۹۶	جمع
.	۳۹۴۳۳	۴۳۶۸۱	۲۴۴۱۳	فقط کاشت پراکنده
۱۴۵۵۰۴	۱۴۹۰۶۶	۴۶۱	۳۰۷۹	۱۷۳۵۷	۵۳۸۴۷	۱۷۷۴۰۱	۱۸۲۱۵۵	۷۰۵۹۵	جمع کمتر از ۱ هکتار
۱۲۹۶۵	۱۴۱۷۰	۱۹	۲۴۵	۴۹۴	۱۰۶۳۱	۱۶۲۷۷	۱۸۰۳۲	۱۴۳۰۰	کمتر از ۰/۱ هکتار
۱۱۴۳۰	۱۱۳۳۹	۲۸	۲۲۲	۶۷۸	۵۴۵۵	۱۴۸۱۰	۱۴۹۸۱	۷۲۹۸	۰/۱ تا کمتر از ۰/۲ هکتار
۵۵۲۲۲	۵۵۸۵۶	۱۵۷	۱۰۶۷	۵۷۹۶	۲۰۰۳۷	۶۹۲۳۵	۷۰۵۵۱	۲۵۴۵۷	۰/۲ تا کمتر از ۰/۵ هکتار
۶۵۸۸۶	۶۷۷۰۲	۲۵۷	۱۵۴۶	۱۰۳۸۸	۱۷۷۲۴	۷۷۰۷۸	۷۸۵۹۰	۲۳۵۳۹	۰/۵ تا کمتر از ۱ هکتار
۴۸۲۰۳۷	۵۰۴۰۷۸	۱۹۰۵	۱۰۸۸۹	۸۲۹۷۳	۴۶۳۹۸	۵۷۷۲۸۵	۵۹۸۷۶۶	۵۹۹۳۲	جمع ۱ تا کمتر از ۵ هکتار ...
۱۷۴۸۵۳	۱۷۷۶۸۵	۷۶۶	۳۹۸۳	۲۹۳۱۷	۲۵۷۶۹	۲۱۱۱۱۰	۲۱۱۷۰۵	۳۳۰۸۰	۱ تا کمتر از ۲ هکتار
۱۲۲۲۱۱	۱۳۳۳۵۱	۴۶۳	۲۷۹۱	۲۲۱۷۲	۱۱۰۲۱	۱۴۴۴۵۶	۱۵۷۰۳۲	۱۴۴۲۵	۲ تا کمتر از ۳ هکتار
۱۸۴۹۷۲	۱۹۳۰۴۲	۶۷۶	۴۱۱۵	۳۱۴۸۵	۹۶۰۸	۲۲۱۷۱۹	۲۳۰۰۲۸	۱۲۴۲۶	۳ تا کمتر از ۵ هکتار
۲۸۲۲۴۸	۳۰۳۳۵۳	۱۲۱۴	۷۴۰۷	۵۹۷۸۷	۴۴۸۶	۵۱۳۷۹۰	۵۳۲۰۸۲	۸۴۵۷	جمع ۵ هکتار و بیش تر
۸۱۵۳۰	۹۰۶۶۱	۲۴۸	۱۸۶۶	۱۴۸۸۴	۲۶۳۷	۱۴۱۵۲۹	۱۴۵۲۴۴	۵۰۶۰	۵ تا کمتر از ۱۰ هکتار
۸۰۶۰۰	۱۰۰۴۹۲	۳۵۹	۲۷۰۸	۱۶۱۵۲	۱۳۱۶	۱۲۴۶۱۸	۱۵۰۸۶۹	۲۳۳۶	۱۰ تا کمتر از ۲۰ هکتار
۳۲۴۴۹	۳۴۷۲۴	۱۰۹	۶۲۱	۴۵۵۳	۲۹۱	۱۳۴۶۸۲	۱۳۶۲۶۵	۷۰۶	۲۰ تا کمتر از ۵۰ هکتار
۸۷۶۶۹	۷۷۴۷۵	۴۹۹	۲۲۱۲	۲۴۱۹۹	۲۴۱	۱۱۲۹۶۰	۹۹۷۰۴	۳۵۴	۵۰ هکتار و بیش تر

کاشت پراکنده					کاشت مخلوط (چند محصولی)					وسعت اراضی باغ و قلمستان
تولید ۱۳۹۸	تولید ۱۳۹۷	تعداد درخت		تعداد بهره‌برداری	تولید ۱۳۹۸	تولید ۱۳۹۷	تعداد درخت		تعداد بهره‌برداری	
		نهال	بارور				نهال	بارور		
۵۹۹۶۸	۶۴۴۳۴	۱۶۵	۱۱۴۵	۴۸۶۳۸	۳۳۸۱۵۲	۳۳۵۷۵۴	۱۱۳۹	۶۶۶۰	۲۹۶۶۴	جمع
۳۹۴۳۳	۴۳۶۸۱	۶۶	۷۲۹	۲۴۴۱۳	فقط کاشت پراکنده
۴۲۲۷	۴۲۰۹	۲۰	۱۰۰	۹۷۳۶	۲۷۶۷۰	۲۸۸۸۰	۱۴۵	۶۰۶	۱۴۷۰۹	جمع کمتر از ۱ هکتار
۷۱۸	۹۷۸	۴	۱۲	۱۰۱۳	۲۵۹۴	۲۸۸۵	۴	۴۸	۳۳۶۸	کمتر از ۰/۱ هکتار
۵۴۵	۴۵۶	//	۱۴	۸۱۶	۲۸۳۵	۳۱۸۶	۷	۴۵	۱۸۱۵	۰/۱ تا کمتر از ۰/۲ هکتار
۲۲۰۲	۲۰۵۷	۷	۵۳	۴۶۳۵	۱۱۸۱۰	۱۲۶۳۹	۴۲	۲۷۰	۴۲۶۳	۰/۲ تا کمتر از ۰/۵ هکتار
۷۶۲	۷۱۹	۸	۲۱	۳۲۷۱	۱۰۴۳۱	۱۰۱۶۹	۹۳	۲۴۲	۵۲۶۴	۰/۵ تا کمتر از ۱ هکتار
۸۵۱۱	۸۶۵۵	۳۶	۱۹۷	۱۲۶۸۴	۸۶۷۳۷	۸۶۰۳۳	۳۴۸	۱۷۷۰	۱۱۷۹۴	جمع ۱ تا کمتر از ۵ هکتار ...
۲۵۳۹	۲۴۷۷	۹	۵۷	۶۰۵۸	۳۳۷۱۸	۳۱۵۴۲	۱۳۴	۶۵۰	۶۷۵۲	۱ تا کمتر از ۲ هکتار
۲۹۱۵	۳۲۱۷	۱۳	۷۵	۳۶۰۱	۱۹۳۳۰	۲۰۴۶۵	۱۰۲	۴۲۵	۲۶۵۴	۲ تا کمتر از ۳ هکتار
۳۰۵۷	۲۹۶۱	۱۴	۶۴	۳۰۲۵	۳۳۶۹۰	۳۴۰۲۵	۱۱۳	۶۹۵	۲۳۸۸	۳ تا کمتر از ۵ هکتار
۷۷۹۷	۷۸۸۸	۴۳	۱۲۰	۱۸۰۶	۲۲۳۷۴۵	۲۲۰۸۴۱	۶۴۵	۴۲۸۴	۳۱۶۱	جمع ۵ هکتار و بیش تر ...
۵۲۲۹	۵۲۰۴	۳۷	۷۰	۱۳۷۴	۵۴۷۷۰	۴۹۳۷۹	۴۹۱	۱۰۲۷	۱۸۲۸	۵ تا کمتر از ۱۰ هکتار
۱۶۱۷	۱۶۳۲	۶	۳۰	۳۷۱	۴۲۴۰۲	۴۸۷۴۵	۵۶	۷۳۱	۸۱۴	۱۰ تا کمتر از ۲۰ هکتار
۷۳	۷۹	.	۲	۲۲	۱۰۲۱۶۰	۱۰۱۴۶۱	۱۳	۲۰۳۲	۴۳۸	۲۰ تا کمتر از ۵۰ هکتار
۸۷۹	۹۷۳	.	۱۸	۳۹	۲۴۴۱۲	۲۱۲۵۶	۸۶	۴۹۴	۸۱	۵۰ هکتار و بیش تر

۲۸- تعداد بهره‌برداری، سطح کاشت ساده، تعداد درخت و مقدار تولید زردآلو و قیسی به تفکیک استان

(بهره‌برداری - هکتار - هزار اصله - تن)

کاشت ساده (تک‌محصولی)						کل			استان
تولید ۱۳۹۸	تولید ۱۳۹۷	تعداد درخت		سطح کاشت	تعداد بهره‌برداری	تولید ۱۳۹۸	تولید ۱۳۹۷	تعداد بهره‌برداری	
		نهال	بارور						
۷۱۸۰۱	۶۱۹۲۱	۶۷۲	۳۸۶۲	۱۲۶۲۹	۱۸۹۵۴	۳۲۹۶۳۸	۳۱۴۰۱۲	۴۷۸۶۶۶	کل کشور
۶۶۸۹	۶۶۱۸	۲۳	۱۵۳	۱۲۶	۳۰۹	۸۸۱۵۱	۸۴۱۵۶	۵۸۹۴۷	آذربایجان شرقی
۵۶۸۷	۵۲۴۳	۶۶	۲۴۲	۱۲۰۰	۲۵۸۵	۲۱۲۵۵	۱۹۱۹۰	۳۹۹۴۷	آذربایجان غربی
۱۳۲۰	۱۵۸۹	۰	۷۱	۱۱۸	۳۰۲	۱۳۱۵۵	۱۵۳۱۶	۷۹۸۹	البرز
۱۵۳۲	۲۹۲۹	۰	۱۳۱	۳۷۳	۵۵۷	۱۳۱۳۷	۱۵۲۶۷	۱۴۱۸۲	تهران
۴۰۰۹	۱۰۵۱	۸۲	۳۶۳	۱۱۳۳	۲۰۱۳	۱۱۹۴۵	۴۰۱۹	۲۶۶۹۹	زنجان
۴۴۰۱	۱۰۸۱	۲۶	۹۰۹	۲۸۲۶	۱۸۹۷	۱۷۳۴۸	۴۵۵۲	۱۷۳۱۱	سمنان
۷۹۷۲	۸۱۸۳	۷۳	۲۱۲	۸۴۴	۱۴۳۶	۴۹۱۳۷	۵۱۶۸۲	۳۲۳۸۴	کرمان
۲۴۳۸۲	۲۳۲۴۵	۱۱۲	۵۱۱	۱۱۵۴	۱۱۶۴	۴۶۱۵۸	۴۷۴۲۶	۱۵۲۱۷	یزد
۱۵۸۰۹	۱۱۹۸۳	۲۹۰	۱۲۶۸	۴۸۵۶	۸۶۹۱	۶۹۳۵۱	۷۲۴۰۵	۲۶۵۹۸۹	سایر استان‌ها

کاشت پراکنده					کاشت مخلوط (چندمحصولی)					استان
تولید ۱۳۹۸	تولید ۱۳۹۷	تعداد درخت		تعداد بهره‌برداری	تولید ۱۳۹۸	تولید ۱۳۹۷	تعداد درخت		تعداد بهره‌برداری	
		نهال	بارور				نهال	بارور		
۱۱۴۱۹	۱۰۲۸۶	۱۳۲	۶۵۳	۱۳۰۸۱۳	۲۴۶۶۱۷	۲۴۱۸۰۵	۱۷۵۷	۱۲۸۴۳	۳۴۳۲۵۷	کل کشور
۱۸۰۴	۱۵۹۲	۸	۴۵	۱۳۲۹۵	۷۹۶۵۸	۷۵۹۴۷	۲۲۳	۱۹۴۰	۴۷۱۱۰	آذربایجان شرقی
۲۳۴۰	۱۶۳۴	۱۵	۹۵	۱۷۲۹۱	۱۳۲۲۸	۱۲۳۱۳	۱۴۹	۵۷۷	۲۱۴۰۳	آذربایجان غربی
۳۳	۳۲	۰	۲	۱۵۷	۱۱۸۰۲	۱۳۶۹۵	۱۱	۵۱۰	۷۵۳۰	البرز
۴۰	۳۴	۲	۵	۹۹۷	۱۱۵۶۵	۱۲۳۰۵	۳۸	۶۳۳	۱۲۶۶۱	تهران
۶۱۴	۱۱۱	۲۴	۷۷	۱۲۶۵۵	۷۳۲۲	۲۸۵۷	۵۳	۴۰۶	۱۳۹۰۴	زنجان
۴۹	۳۰	۲	۳	۳۳۳	۱۲۸۹۸	۳۴۴۰	۴۸۹	۲۶۷۹	۱۵۱۹۳	سمنان
۱۱۷۰	۱۱۷۲	۱۷	۳۴	۴۶۲۹	۳۹۹۹۵	۴۲۳۲۷	۱۴۲	۱۳۳۹	۲۶۳۸۰	کرمان
۱۲	۲۹	۲	۳	۱۳۹۴	۲۱۷۶۵	۲۴۱۵۳	۲۰	۸۰۷	۱۲۷۳۶	یزد
۵۳۵۷	۵۶۵۲	۶۲	۳۹۱	۸۰۰۶۲	۴۸۱۸۴	۵۴۷۶۹	۶۳۲	۳۹۵۱	۱۸۵۳۴۱	سایر استان‌ها

۲۹- تعداد بهره‌برداری، سطح کاشت ساده، تعداد درخت و مقدار تولید زردآلو و قیسی به تفکیک وسعت اراضی باغ و قلمستان (بهره‌برداری - هکتار - هزار اصله - تن)

کاشت ساده (تک‌محصولی)					کل			وسعت اراضی باغ و قلمستان	
تولید ۱۳۹۸	تولید ۱۳۹۷	تعداد درخت		سطح کاشت	تعداد بهره‌برداری	تولید ۱۳۹۸	تولید ۱۳۹۷		تعداد بهره‌برداری
		نهال	بارور						
۷۱۸۰۱	۶۱۹۲۱	۶۷۲	۳۸۶۲	۱۲۶۲۹	۱۸۹۵۴	۳۲۹۶۳۸	۳۱۴۰۱۲	۴۷۸۶۶۶	جمع
.	۱۰۵۶	۹۹۳	۸۵۰۵	فقط کاشت پراکنده
۱۲۷۲۳	۱۱۰۴۹	۹۴	۶۸۹	۱۹۰۰	۹۴۰۴	۱۱۴۸۱۲	۱۰۸۸۲۶	۳۱۹۷۸۳	جمع کمتر از ۱ هکتار
۱۶۱۱	۳۷	۳۲	۳۵	۴۹	۱۴۲۵	۶۵۱۵	۵۰۱۹	۵۳۶۸۹	کمتر از ۰/۱ هکتار
۱۶۷۷	۱۷۸۵	۴	۷۱	۱۴۴	۱۷۰۴	۱۱۱۸۴	۱۰۰۰۷	۶۲۳۶۱	۰/۱ تا کمتر از ۰/۲ هکتار
۴۲۸۳	۴۲۸۴	۳۰	۱۹۴	۵۱۴	۲۴۸۷	۴۱۸۷۴	۴۲۲۶۲	۱۱۴۲۳۲	۰/۲ تا کمتر از ۰/۵ هکتار
۵۱۵۲	۴۹۴۲	۲۹	۳۸۸	۱۱۹۲	۳۷۸۷	۵۵۲۴۰	۵۱۵۳۶	۸۹۵۰۱	۰/۵ تا کمتر از ۱ هکتار
۳۸۵۱۴	۳۳۸۳۶	۴۳۷	۲۱۴۹	۶۷۶۸	۸۳۸۲	۱۵۹۱۴۳	۱۵۰۷۱۵	۱۳۷۴۲۵	جمع ۱ تا کمتر از ۵ هکتار ...
۱۱۶۰۰	۱۱۲۳۳	۱۷۶	۷۵۶	۲۸۰۰	۵۰۷۷	۵۹۴۳۹	۵۶۵۱۳	۷۹۰۰۹	۱ تا کمتر از ۲ هکتار
۲۱۸۱۴	۱۷۶۴۳	۲۳۷	۱۰۹۱	۲۷۷۴	۲۴۸۱	۶۶۱۱۹	۶۱۰۱۶	۳۷۱۱۸	۲ تا کمتر از ۳ هکتار
۵۱۰۰	۴۹۶۰	۲۴	۳۰۲	۱۱۹۳	۸۲۴	۳۳۵۸۵	۳۳۱۸۷	۲۱۲۹۸	۳ تا کمتر از ۵ هکتار
۲۰۵۶۵	۱۷۰۳۷	۱۴۲	۱۰۲۴	۳۹۶۱	۱۱۶۹	۵۴۶۲۶	۵۳۴۷۸	۱۲۹۵۲	جمع ۵ هکتار و بیش تر
۱۱۲۸۱	۹۳۵۲	۴۸	۵۹۱	۲۲۹۹	۸۳۵	۳۰۵۱۴	۳۰۰۲۶	۹۵۳۸	۵ تا کمتر از ۱۰ هکتار
۳۸۲۱	۴۶۷۰	۳۳	۲۰۴	۷۸۷	۱۹۸	۱۱۷۷۵	۱۲۰۳۱	۲۱۶۶	۱۰ تا کمتر از ۲۰ هکتار
۲۳۸۵	۲۶۶۵	۴۰	۱۲۸	۵۶۱	۱۰۹	۸۲۲۶	۱۰۱۹۴	۱۰۹۹	۲۰ تا کمتر از ۵۰ هکتار
۳۰۷۷	۳۵۰	۲۱	۱۰۱	۳۱۳	۲۷	۴۱۱۱	۱۲۲۷	۱۵۰	۵۰ هکتار و بیش تر

کاشت پراکنده				کاشت مخلوط (چندمحصولی)					وسعت اراضی باغ و قلمستان	
تولید ۱۳۹۸	تولید ۱۳۹۷	تعداد درخت		تعداد بهره‌برداری	تولید ۱۳۹۸	تولید ۱۳۹۷	تعداد درخت			تعداد بهره‌برداری
		نهال	بارور				نهال	بارور		
۱۱۴۱۹	۱۰۲۸۶	۱۳۲	۶۵۳	۱۳۰۸۱۳	۲۴۶۴۱۷	۲۴۱۸۰۵	۱۷۵۷	۱۲۸۴۳	۳۴۲۲۵۷	جمع
۱۰۵۶	۹۹۳	۵	۴۱	۸۵۰۵	فقط کاشت پراکنده
۴۷۵۰	۴۴۶۷	۶۶	۲۸۶	۷۹۰۶۶	۹۷۳۴۰	۹۳۳۱۰	۷۶۱	۵۲۹۰	۲۳۹۷۵۳	جمع کمتر از ۱ هکتار
۴۱۹	۶۳۴	۱۰	۲۹	۱۲۱۸۲	۴۴۸۴	۴۳۴۸	۸۷	۲۶۱	۴۱۷۳۰	کمتر از ۰/۱ هکتار
۸۳۵	۷۲۶	۱۶	۴۶	۱۴۶۴۲	۸۶۷۲	۷۴۹۶	۸۲	۵۶۹	۴۷۴۸۶	۰/۱ تا کمتر از ۰/۲ هکتار
۱۹۱۸	۱۶۰۷	۱۶	۱۰۳	۲۷۸۹۲	۳۵۶۷۴	۳۶۳۷۲	۲۸۶	۱۹۳۷	۸۷۲۷۶	۰/۲ تا کمتر از ۰/۵ هکتار
۱۵۷۸	۱۵۰۰	۲۴	۱۰۷	۲۴۳۵۰	۴۸۵۱۱	۴۵۰۹۴	۳۰۶	۲۵۲۴	۶۳۲۶۰	۰/۵ تا کمتر از ۱ هکتار
۴۴۰۹	۳۹۵۵	۵۶	۲۶۵	۴۰۰۲۲	۱۱۶۲۲۰	۱۱۲۹۲۵	۸۱۱	۵۶۲۹	۹۳۶۰۵	جمع ۱ تا کمتر از ۵ هکتار ...
۲۱۱۷	۲۰۳۹	۱۴	۱۲۱	۲۴۲۴۹	۴۵۷۲۳	۴۳۲۴۰	۴۹۰	۲۴۶۹	۵۲۴۶۴	۱ تا کمتر از ۲ هکتار
۱۴۸۰	۱۱۱۴	۳۱	۸۹	۱۰۵۱۹	۴۲۸۲۵	۴۲۲۶۰	۱۳۴	۱۶۸۴	۲۵۲۰۸	۲ تا کمتر از ۳ هکتار
۸۱۳	۸۰۲	۱۱	۵۶	۵۲۵۵	۲۷۶۷۳	۲۷۴۲۵	۱۸۷	۱۴۷۶	۱۵۹۳۳	۳ تا کمتر از ۵ هکتار
۱۲۰۵	۸۷۱	۵	۶۰	۳۲۲۰	۳۲۸۵۷	۳۵۵۷۱	۱۸۵	۱۹۲۴	۸۹۰۰	جمع ۵ هکتار و بیش تر
۳۹۴	۲۷۴	۳	۲۲	۲۱۴۵	۱۸۸۳۹	۲۰۴۰۰	۱۳۸	۱۰۸۹	۶۸۱۲	۵ تا کمتر از ۱۰ هکتار
۴۶۵	۳۱۳	۱	۲۰	۷۶۱	۷۴۸۹	۷۰۴۸	۱۲	۵۲۲	۱۲۶۱	۱۰ تا کمتر از ۲۰ هکتار
۳۳۷	۲۷۹	//	۱۸	۲۵۵	۵۵۰۴	۷۲۵۰	۹	۲۶۰	۷۶۱	۲۰ تا کمتر از ۵۰ هکتار
۹	۵	.	//	۵۸	۱۰۲۵	۸۷۲	۲۶	۵۳	۶۵	۵۰ هکتار و بیش تر

۳۰- تعداد بهره‌برداری، سطح کاشت ساده، تعداد درخت و مقدار تولید زیتون به تفکیک استان

(بهره‌برداری - هکتار - هزار اصله - تن)

کاشت ساده (تک‌محصولی)						کل			استان
تولید ۱۳۹۸	تولید ۱۳۹۷	تعداد درخت		سطح کاشت	تعداد بهره‌برداری	تولید ۱۳۹۸	تولید ۱۳۹۷	تعداد بهره‌برداری	
		نهال	بارور						
۸۶۷۹۲	۷۴۰۰۵	۱۵۴۶	۱۰۵۳۷	۳۳۹۲۲	۱۱۶۶۶	۱۰۱۳۵۵	۸۵۹۱۳	۳۱۲۷۶	کل کشور
۲۰۷۶۷	۱۷۰۷۵	۲۸۰	۷۸۷	۶۸۸۳	۲۴۷۳	۲۵۸۳۶	۲۱۱۸۶	۳۸۷۹	زنجان
۹۹۲۶	۶۲۲۴	۱۴	۸۷۴	۲۶۱۶	۵۵۵	۱۲۴۱۳	۷۷۱۶	۱۸۴۰	فارس
۲۴۴۲۰	۲۱۳۴۹	۱۹۸	۱۰۸۰	۵۸۴۷	۱۹۴۰	۲۵۹۴۸	۲۲۴۸۲	۲۸۸۷	قزوین
۴۴۷۲	۳۰۰۱	۴۰۲	۱۰۲۸	۷۵۴۶	۹۵۰	۵۱۴۵	۳۳۱۶	۳۵۵۵	گلستان
۱۱۸۳۱	۱۲۹۶۱	۲۷۱	۹۱۱	۴۲۱۹	۴۲۹۴	۱۱۸۳۵	۱۲۹۶۵	۴۶۳۳	گیلان
۱۵۳۷۵	۱۳۳۹۶	۳۸۲	۵۸۵۷	۶۸۱۱	۱۴۵۴	۲۰۱۷۷	۱۸۲۴۸	۱۴۴۸۲	سایر استان‌ها

کاشت پراکنده					کاشت مخلوط (چندمحصولی)					استان
تولید ۱۳۹۸	تولید ۱۳۹۷	تعداد درخت		تعداد بهره‌برداری	تولید ۱۳۹۸	تولید ۱۳۹۷	تعداد درخت		تعداد بهره‌برداری	
		نهال	بارور				نهال	بارور		
۶۴۷	۵۶۹	۴۶	۵۱	۶۳۰۱	۱۳۹۱۶	۱۱۳۳۹	۱۰۵۷	۱۱۱۳	۱۴۲۰۸	کل کشور
۲۲۲	۱۶۵	۰	۴	۱۴۵	۴۸۴۷	۳۹۴۶	۱۱۱	۱۷۵	۱۲۷۱	زنجان
۵	۴	۰	۰	۷۴	۲۴۸۳	۱۴۸۸	۸۹	۲۵۸	۱۲۱۳	فارس
۱۶۷	۱۷۹	۲	۵	۷۶۴	۱۳۶۱	۹۵۴	۱۳	۷۵	۸۴۰	قزوین
۲۹	۱۲	۱۶	۱۲	۱۰۰۰	۶۴۴	۳۰۲	۲۱	۱۱۵	۱۶۵۰	گلستان
۰	۰	۰	۰	۹۲	۴	۴	۰	۱	۲۵۰	گیلان
۲۲۵	۲۰۸	۲۷	۳۰	۴۲۲۶	۴۵۷۸	۴۶۴۴	۸۲۳	۴۸۹	۸۹۸۴	سایر استان‌ها

۳۱- تعداد بهره‌برداری، سطح کاشت ساده، تعداد درخت و مقدار تولید زیتون به تفکیک وسعت اراضی باغ و قلمستان

(بهره‌برداری - هکتار - هزار اصله - تن)

کاشت ساده (تک‌محصولی)					کل			وسعت اراضی باغ و قلمستان	
تولید ۱۳۹۸	تولید ۱۳۹۷	تعداد درخت		سطح کاشت	تعداد بهره‌برداری	تولید ۱۳۹۸	تولید ۱۳۹۷		تعداد بهره‌برداری
		نهال	بارور						
۱۶۷۹۲	۷۴۰۰۵	۱۵۴۶	۱۰۵۳۷	۳۳۹۲۲	۱۱۶۶۶	۱۰۱۳۵۵	۸۵۹۱۳	۳۱۲۷۶	جمع
.	۳۷	۲۳	۱۰۵۹	فقط کاشت پراکنده
۴۷۹۶	۴۵۶۲	۷۱	۴۶۳	۱۳۲۷	۵۰۰۹	۷۷۵۴	۷۲۶۳	۱۷۸۱۷	جمع کمتر از ۱ هکتار
۶۵۰	۵۷۶	۱۰	۶۳	۸۹	۱۴۶۱	۸۶۶	۷۶۵	۳۹۱۳	کمتر از ۰/۱ هکتار
۴۳۴	۴۲۷	۸	۳۶	۹۲	۷۶۳	۵۶۰	۵۴۳	۳۵۶۴	۰/۱ تا کمتر از ۰/۲ هکتار
۱۰۴۴	۱۰۵۹	۱۸	۷۹	۳۲۲	۱۱۳۳	۱۸۸۹	۱۹۵۹	۴۸۳۹	۰/۲ تا کمتر از ۰/۵ هکتار
۲۶۶۸	۲۴۹۹	۳۵	۲۸۴	۸۲۴	۱۶۵۲	۴۴۳۹	۳۹۹۵	۵۵۰۱	۰/۵ تا کمتر از ۱ هکتار
۳۹۷۴۰	۳۳۳۹۱	۲۳۶	۱۷۷۹	۹۵۲۱	۵۳۹۵	۴۶۵۶۰	۳۸۸۰۱	۱۰۱۳۰	جمع ۱ تا کمتر از ۵ هکتار ...
۸۲۴۴	۶۸۹۸	۴۴	۴۹۶	۲۲۵۵	۲۳۰۲	۱۰۳۶۲	۸۴۰۶	۴۹۰۰	۱ تا کمتر از ۲ هکتار
۶۹۲۶	۶۱۳۷	۶۰	۳۶۷	۲۴۸۸	۱۲۲۶	۸۰۲۵	۶۹۲۲	۲۰۹۸	۲ تا کمتر از ۳ هکتار
۲۴۵۷۰	۲۰۳۵۶	۱۳۳	۹۱۶	۴۷۷۹	۱۸۶۷	۲۸۱۷۳	۲۳۴۷۳	۳۱۳۱	۳ تا کمتر از ۵ هکتار
۴۲۲۵۶	۳۶۰۵۲	۱۲۳۹	۸۲۹۵	۲۳۰۷۴	۱۲۶۲	۴۷۰۰۳	۳۹۸۲۶	۲۲۷۰	جمع ۵ هکتار و بیش تر
۱۱۷۵۰	۱۱۰۱۸	۱۲۰	۵۹۷	۳۴۱۰	۷۸۵	۱۴۵۵۴	۱۳۴۰۶	۱۶۱۲	۵ تا کمتر از ۱۰ هکتار
۲۲۸۵	۱۵۲۴	۴۳	۲۵۸	۱۲۰۵	۱۷۸	۳۸۷۴	۲۵۷۲	۳۰۱	۱۰ تا کمتر از ۲۰ هکتار
۸۱۸۶	۶۶۸۹	۴۱	۵۲۱	۳۰۱۳	۱۳۰	۸۴۷۱	۶۹۷۶	۱۶۱	۲۰ تا کمتر از ۵۰ هکتار
۲۰۰۳۴	۱۶۸۲۱	۱۰۳۵	۶۹۲۰	۱۵۴۴۵	۱۶۹	۲۰۱۰۴	۱۶۸۷۲	۱۹۵	۵۰ هکتار و بیش تر

کاشت پراکنده					کاشت مخلوط (چندمحصولی)					وسعت اراضی باغ و قلمستان
تولید ۱۳۹۸	تولید ۱۳۹۷	تعداد درخت		تعداد بهره‌برداری	تولید ۱۳۹۸	تولید ۱۳۹۷	تعداد درخت		تعداد بهره‌برداری	
		نهال	بارور				نهال	بارور		
۶۴۷	۵۶۹	۴۶	۵۱	۶۳۰۱	۱۳۹۱۶	۱۱۳۳۹	۱۰۵۷	۱۱۱۳	۱۴۲۰۸	جمع
۳۷	۲۳	۱	۱۱	۱۰۵۹	فقط کاشت پراکنده
۳۹۳	۳۳۹	۲۶	۱۹	۳۷۶۳	۲۵۶۶	۲۳۶۲	۳۵۸	۱۴۹	۹۵۴۴	جمع کمتر از ۱ هکتار
۷۷	۹۴	//	۶	۵۷۴	۱۳۹	۹۵	۲۳۲	۸	۲۱۱۱	کمتر از ۰/۱ هکتار
۳	۳	۱	۱	۷۶۶	۱۲۳	۱۱۴	۱۰	۲۰	۲۱۵۴	۰/۱ تا کمتر از ۰/۲ هکتار
۱۸	۱۴	۲	۱	۱۱۷۰	۸۲۷	۸۸۷	۳۰	۴۶	۲۶۰۲	۰/۲ تا کمتر از ۰/۵ هکتار
۲۹۴	۲۲۹	۲۳	۱۱	۱۲۵۳	۱۴۷۷	۱۲۶۶	۸۶	۷۶	۲۶۷۷	۰/۵ تا کمتر از ۱ هکتار
۱۳۹	۱۳۶	۱۸	۹	۱۱۸۵	۶۶۸۱	۵۲۷۳	۶۶۵	۴۱۲	۳۸۳۳	جمع ۱ تا کمتر از ۵ هکتار ...
۱۰۳	۱۰۷	۲	۷	۸۳۲	۲۰۱۵	۱۴۰۲	۴۰	۱۳۳	۱۸۸۵	۱ تا کمتر از ۲ هکتار
۱۱	۱۰	//	//	۱۰۷	۱۰۸۹	۷۷۵	۴۴	۱۰۷	۸۲۰	۲ تا کمتر از ۳ هکتار
۲۶	۲۰	۱۶	۲	۲۴۶	۳۵۷۷	۳۰۹۷	۵۸۱	۱۷۱	۱۱۲۷	۳ تا کمتر از ۵ هکتار
۷۸	۷۱	۲	۱۱	۲۹۵	۴۶۶۹	۳۷۰۳	۳۴	۵۵۲	۸۳۱	جمع ۵ هکتار و بیش تر
۶۵	۶۱	۱	۱۰	۲۶۵	۲۷۳۹	۲۳۲۶	۲۶	۳۱۰	۶۷۵	۵ تا کمتر از ۱۰ هکتار
۶	۴	//	۱	۱۰	۱۵۸۳	۱۰۴۴	۹	۱۳۶	۱۱۵	۱۰ تا کمتر از ۲۰ هکتار
۳	۳	۱	//	۱۳	۲۸۲	۲۸۴	//	۲۳	۲۰	۲۰ تا کمتر از ۵۰ هکتار
۴	۲	//	//	۷	۶۶	۴۹	//	۸۲	۲۲	۵۰ هکتار و بیش تر

۳۲- تعداد بهره‌برداری، سطح کاشت ساده، تعداد درخت و مقدار تولید سیب به تفکیک استان

(بهره‌برداری - هکتار - هزار اصله - تن)

کاشت ساده (تک‌محصولی)						کل			استان
تولید ۱۳۹۸	تولید ۱۳۹۷	تعداد درخت		سطح کاشت	تعداد بهره‌برداری	تولید ۱۳۹۸	تولید ۱۳۹۷	تعداد بهره‌برداری	
		نهال	بارور						
۱۲۹۷۴۷۴	۱۰۹۰۱۷۲	۳۲۸۷	۲۸۳۵۳	۱۰۰۷۵۹	۱۷۹۶۴	۲۲۴۱۱۲۴	۱۹۳۶۶۹۷	۵۶۴۳۳۸	کل کشور
۱۳۹۸۱۹	۱۳۴۷۹۴	۳۸۱	۳۵۸۵	۱۳۰۸۷	۱۰۳۶۷	۴۳۹۴۸۸	۴۶۸۲۶۳	۷۱۴۷۵	آذربایجان شرقی
۶۹۰۱۵۴	۵۳۹۹۸۰	۱۷۷۲	۸۱۹۴	۴۵۰۴۸	۳۲۷۲۳	۹۱۷۹۲۳	۷۳۸۸۴۱	۶۸۵۲۷	آذربایجان غربی
۵۳۶۳۶	۲۵۲۰۶	۸۰	۱۲۱۲	۴۱۳۱	۴۲۱۷	۶۷۹۷۶	۳۶۶۷۶	۱۸۰۴۳	اردبیل
۱۵۷۶۳۱	۱۲۶۷۱۸	۶۴	۴۰۴۵	۹۲۸۹	۷۳۶۱	۱۶۹۶۲۰	۱۳۵۹۱۲	۳۲۳۱۸	اصفهان
۲۸۶۵۸	۲۲۱۰۵	۱۶۵	۷۹۱	۱۲۸۷	۷۷۲	۱۰۸۲۹۷	۶۶۷۴۹	۱۵۷۱۵	تهران
۳۲۰۵۴	۴۴۵۷۶	۱۲۱	۵۴۳	۱۹۷۱	۲۹۴۷	۶۳۸۱۳	۷۲۲۳۹	۳۸۲۷۰	خراسان رضوی
۱۱۶۷۶	۴۲۹۶۵	۱۵۹	۱۵۴۰	۴۲۰۴	۴۷۰۱	۲۸۵۵۰	۶۰۴۵۰	۱۶۱۷۷	خراسان شمالی
۴۱۱۲۴	۱۴۶۸۳	۸۶	۱۵۶۹	۳۴۶۱	۴۲۶۰	۷۴۶۳۶	۲۴۷۵۵	۲۴۶۵۶	زنجان
۱۱۱۲	۰	۰	۵۱	۸۹	۶۶	۲۰۱۰۲	۶۸۲۸	۹۸۴۶	سمنان
۶۹۶۴۲	۷۵۳۴۸	۷۳	۳۱۱۱	۸۲۰۵	۵۲۲۴	۱۱۹۳۶۲	۱۲۳۰۲۱	۱۴۶۶۶	فارس
۱۷۶۲۶	۱۳۶۶۳	۹۰	۸۵۱	۲۰۵۵	۳۱۴۶	۲۵۰۶۹	۱۹۷۱۸	۲۵۱۳۲	کردستان
۱۲۶۰	۱۱۷۶	۵	۳۸	۸۴	۴۲۷	۴۵۲۳۱	۴۰۰۲۶	۱۶۹۶۰	کرمان
۲۷۸۶۴	۲۷۲۷۳	۵۱	۱۴۶۹	۴۲۹۶	۳۹۹۴	۴۲۹۷۰	۴۱۹۴۶	۹۹۱۳	کهگیلویه و بویراحمد
۲۵۲۱۸	۲۲۳۸۴	۲۴۰	۱۳۵۳	۳۵۵۳	۷۷۵۹	۱۱۸۰۸۸	۱۰۱۲۷۳	۲۰۲۶۴۲	سایر استان‌ها



مرکز آمار ایران

۳۲- تعداد بهره‌برداری، سطح کاشت ساده، تعداد درخت و مقدار تولید سیب به تفکیک استان (دنباله)

(بهره‌برداری - هکتار - هزار اصله - تن)

کاشت پراکنده				کاشت مخلوط (چندمحصولی)					استان	
تولید ۱۳۹۸	تولید ۱۳۹۷	تعداد درخت		تعداد بهره‌برداری	تولید ۱۳۹۸	تولید ۱۳۹۷	تعداد درخت			تعداد بهره‌برداری
		نهال	بارور				نهال	بارور		
۱۵۳۳۰	۱۱۶۶۵	۱۲۳	۵۶۵	۱۳۰۳۱۲	۹۲۸۳۱۹	۸۳۴۱۶۰	۳۶۸۴	۲۴۶۶۷	۳۶۶۳۳۵	کل کشور
۱۴۶۸	۱۲۷۸	۸	۳۳	۱۰۱۷۱	۲۹۸۲۰۱	۳۳۲۱۹۰	۷۴۵	۷۵۵۲	۵۴۵۹۸	آذربایجان شرقی
۲۲۸۱	۱۶۹۹	۶	۵۳	۸۴۶۲	۲۲۵۴۸۸	۱۹۷۱۶۳	۸۱۴	۳۴۵۹	۳۲۱۳۸	آذربایجان غربی
۸۵۱	۵۹۳	۷	۳۹	۶۴۱۰	۱۳۴۸۸	۱۰۸۷۶	۱۰۳	۴۰۸	۹۷۹۷	اردبیل
۹۲۷	۶۰۴	۲	۲۷	۶۳۴۵	۱۱۰۶۲	۸۵۹۰	۳۳	۲۹۳	۱۹۱۱۸	اصفهان
۲۱۳	۱۹۸	۵	۶	۳۳۰	۷۹۴۲۵	۴۴۴۴۵	۲۷۹	۱۶۶۵	۱۴۶۸۴	تهران
۵۷۵	۵۷۹	۸	۲۲	۵۳۰۹	۳۱۱۸۴	۲۷۰۸۴	۱۶۷	۱۰۳۶	۳۱۱۱۳	خراسان رضوی
۱۱۰	۶۸	۱۲	۹	۲۳۶۲	۱۶۷۶۵	۱۷۴۱۶	۷۲	۷۵۶	۹۶۳۲	خراسان شمالی
۱۷۴۲	۲۵۸	۱۶	۷۷	۸۲۰۱	۳۱۷۷۰	۹۸۱۵	۲۱۵	۸۰۴	۱۳۸۵۳	زنجان
۳۴	۱۲	۰	۲	۱۹۹	۱۸۹۵۶	۶۸۱۶	۳۴۱	۱۱۲۲	۹۵۸۲	سمنان
۱۸۷	۴۳۰	۱	۷	۱۹۱۴	۴۹۵۳۳	۴۷۲۴۴	۱۰۲	۱۸۰۱	۸۰۸۷	فارس
۲۴۷	۱۹۰	۲	۱۲	۱۹۴۲	۷۱۹۶	۵۸۶۵	۸۸	۳۶۵	۲۰۳۰۲	کردستان
۲۳۹	۲۳۳	۷	۷	۲۶۲۲	۴۳۷۳۲	۳۸۶۱۷	۶۶	۱۱۲۲	۱۳۹۳۷	کرمان
۱۵۹	۱۳۸	۰	۴	۷۲۸	۱۴۹۴۷	۱۴۵۳۴	۹۰	۳۹۳	۵۵۶۳	کهگیلویه و بویراحمد
۶۲۹۶	۵۳۸۵	۴۸	۲۶۸	۷۵۳۱۶	۸۶۵۷۴	۷۳۵۰۴	۵۷۱	۳۸۹۱	۱۲۳۸۳۲	سایر استان‌ها

۳۳- تعداد بهره‌برداری، سطح کاشت ساده، تعداد درخت و مقدار تولید سیب به تفکیک وسعت اراضی باغ و قلمستان

(بهره‌برداری - هکتار - هزار اصله - تن)

کاشت ساده (تک‌محصولی)					کل			وسعت اراضی باغ و قلمستان	
تولید ۱۳۹۸	تولید ۱۳۹۷	تعداد درخت		سطح کاشت	تعداد بهره‌برداری	تولید ۱۳۹۸	تولید ۱۳۹۷		تعداد بهره‌برداری
		نهال	بارور						
۱۲۹۷۴۷۴	۱۰۹۰۸۷۲	۳۲۸۷	۲۸۳۵۳	۱۰۰۷۵۹	۸۷۹۶۴	۲۲۴۱۱۲۴	۱۹۳۶۶۹۷	۵۶۴۳۳۸	جمع
.	۹۴۶	۷۸۶	۱۴۲۶۷	فقط کاشت پراکنده
۱۹۲۰۵۸	۱۷۳۴۶۹	۶۸۰	۴۳۸۸	۱۴۴۶۴	۴۰۶۲۴	۴۳۶۴۵۲	۳۸۲۵۳۳	۳۵۹۵۷۹	جمع کمتر از ۱ هکتار
۱۴۳۸	۱۵۲۷	۱۳	۴۹	۷۳	۱۷۴۲	۸۸۲۱	۶۸۴۱	۵۴۳۳۴	کمتر از ۰/۱ هکتار
۷۱۵۶	۷۰۴۰	۲۱	۲۰۳	۴۱۰	۴۲۲۱	۲۶۳۶۱	۲۰۲۲۰	۶۵۴۰۷	۰/۱ تا کمتر از ۰/۲ هکتار
۴۷۲۳۲	۴۵۰۹۳	۲۲۰	۱۲۵۸	۳۸۷۸	۱۴۷۶۷	۱۴۳۰۰۸	۱۲۸۸۷۷	۱۳۴۶۱۴	۰/۲ تا کمتر از ۰/۵ هکتار
۱۳۶۲۳۲	۱۱۹۸۱۰	۴۲۶	۲۸۷۷	۱۰۱۰۲	۱۹۸۹۴	۲۵۸۲۶۱	۲۲۶۵۹۵	۱۰۵۲۲۴	۰/۵ تا کمتر از ۱ هکتار
۷۶۸۹۰۷	۶۲۱۰۲۰	۱۸۵۶	۱۵۵۴۶	۶۰۲۴۵	۴۲۴۲۷	۱۲۰۴۱۲۰	۱۰۰۴۰۴۴	۱۷۴۴۴۰	جمع ۱ تا کمتر از ۵ هکتار ...
۲۷۱۶۲۲	۲۲۹۸۹۱	۷۹۲	۵۳۹۹	۲۱۰۰۰	۲۲۰۴۲	۴۴۶۳۵۵	۳۷۶۴۸۹	۹۶۶۳۶	۱ تا کمتر از ۲ هکتار
۲۶۲۸۷۷	۲۰۷۷۹۴	۶۰۴	۵۴۲۷	۲۰۸۵۵	۱۲۹۰۸	۴۰۶۰۰۶	۳۲۸۷۴۶	۴۹۰۳۳	۲ تا کمتر از ۳ هکتار
۲۳۴۴۰۹	۱۸۳۳۳۴	۴۶۰	۴۷۱۹	۱۸۳۹۰	۷۴۷۷	۳۵۱۷۵۹	۲۹۸۸۰۹	۲۸۷۷۱	۳ تا کمتر از ۵ هکتار
۳۳۶۵۱۰	۲۹۶۳۸۳	۷۵۱	۸۴۱۹	۲۶۰۵۱	۴۹۱۴	۵۹۹۶۰۶	۵۴۹۳۳۴	۱۶۰۵۲	جمع ۵ هکتار و بیش تر
۱۹۱۲۹۸	۱۷۲۷۵۱	۳۹۷	۴۲۳۰	۱۳۹۰۲	۳۵۹۷	۳۴۵۵۰۸	۳۱۴۲۳۷	۱۱۴۸۴	۵ تا کمتر از ۱۰ هکتار
۷۰۳۷۱	۵۹۰۹۷	۵۷	۱۴۵۹	۵۶۸۶	۹۲۰	۱۳۷۷۶۰	۱۴۲۰۸۹	۳۲۵۰	۱۰ تا کمتر از ۲۰ هکتار
۴۲۲۰۸	۳۳۱۲۷	۱۳۱	۱۲۲۲	۳۷۶۳	۳۴۳	۶۸۹۲۲	۵۲۰۸۷	۱۱۶۲	۲۰ تا کمتر از ۵۰ هکتار
۳۲۶۳۲	۳۱۴۰۸	۱۶۶	۱۵۰۷	۲۶۹۹	۵۴	۴۷۴۱۷	۴۰۹۲۱	۱۵۵	۵۰ هکتار و بیش تر

کاشت پراکنده					کاشت مخلوط (چندمحصولی)					وسعت اراضی باغ و قلمستان
تولید ۱۳۹۸	تولید ۱۳۹۷	تعداد درخت		تعداد بهره‌برداری	تولید ۱۳۹۸	تولید ۱۳۹۷	تعداد درخت		تعداد بهره‌برداری	
		نهال	بارور				نهال	بارور		
۱۵۳۳۰	۱۱۶۶۵	۱۲۳	۵۶۵	۱۳۰۳۱۲	۹۲۸۳۱۹	۸۳۴۱۶۰	۳۶۸۴	۲۴۶۶۷	۳۶۶۲۳۵	جمع
۹۴۶	۷۸۶	۱۳	۴۱	۱۴۲۶۷	فقط کاشت پراکنده
۸۵۲۷	۶۹۳۱	۵۹	۲۸۹	۷۸۹۱۷	۲۳۵۸۶۷	۲۰۲۱۳۲	۱۲۹۷	۶۴۲۳	۲۵۱۲۶۴	جمع کمتر از ۱ هکتار
۱۲۷۸	۸۸۹	۸	۵۰	۱۳۳۸۷	۶۱۰۵	۴۴۲۵	۴۹	۲۰۳	۴۱۳۰۱	کمتر از ۰/۱ هکتار
۱۰۹۴	۸۱۰	۱۲	۳۸	۱۲۸۸۱	۱۸۱۱۲	۱۲۳۷۰	۲۴۲	۶۲۲	۴۹۵۱۴	۰/۱ تا کمتر از ۰/۲ هکتار
۳۷۳۶	۳۲۶۴	۲۰	۱۱۶	۳۰۲۲۳	۹۲۰۴۰	۸۰۵۲۰	۴۸۴	۲۵۲۵	۹۳۲۸۰	۰/۲ تا کمتر از ۰/۵ هکتار
۲۴۱۸	۱۹۶۸	۱۸	۸۵	۲۲۴۲۶	۱۱۹۶۱۱	۱۰۴۸۱۸	۵۲۱	۳۰۷۳	۶۷۱۷۰	۰/۵ تا کمتر از ۱ هکتار
۵۲۷۵	۳۵۱۰	۴۵	۲۰۶	۳۴۵۹۷	۴۲۹۹۳۸	۳۷۹۵۱۴	۱۵۶۳	۱۱۲۵۹	۱۰۵۷۴۰	جمع ۱ تا کمتر از ۵ هکتار ...
۲۵۷۸	۱۹۲۴	۲۱	۱۰۷	۲۱۴۲۳	۱۷۲۱۵۵	۱۴۴۶۷۳	۶۳۵	۴۷۰۱	۵۸۰۸۶	۱ تا کمتر از ۲ هکتار
۱۵۵۷	۸۹۶	۱۲	۶۴	۸۹۴۵	۱۴۱۵۷۲	۱۲۰۰۵۶	۵۵۴	۳۷۱۵	۲۹۳۰۰	۲ تا کمتر از ۳ هکتار
۱۱۳۹	۶۹۰	۱۲	۳۴	۴۲۲۹	۱۱۶۲۱۱	۱۱۴۷۸۵	۳۷۳	۲۸۴۴	۱۸۳۵۵	۳ تا کمتر از ۵ هکتار
۵۸۲	۴۳۸	۶	۲۹	۲۵۳۰	۲۶۲۵۱۴	۲۵۲۵۱۴	۸۲۵	۶۹۸۴	۹۲۳۱	جمع ۵ هکتار و بیش تر
۲۸۲	۲۳۴	۴	۱۶	۱۵۶۰	۱۵۳۹۲۷	۱۴۱۲۵۱	۳۲۲	۳۷۳۱	۶۷۹۴	۵ تا کمتر از ۱۰ هکتار
۲۵۴	۱۶۷	۲	۱۰	۷۶۵	۶۷۱۳۶	۸۲۸۲۶	۳۶۴	۲۱۳۶	۱۶۷۰	۱۰ تا کمتر از ۲۰ هکتار
۳۶	۲۹	//	۲	۱۹۱	۲۶۶۷۷	۱۸۹۳۱	۳۶	۶۶۵	۶۷۷	۲۰ تا کمتر از ۵۰ هکتار
۱۱	۸	.	//	۱۴	۱۴۷۷۴	۹۵۰۶	۱۰۲	۴۵۱	۹۰	۵۰ هکتار و بیش تر

۳۴- تعداد بهره‌برداری، سطح کاشت ساده، تعداد درخت و مقدار تولید گردو به تفکیک استان

(بهره‌برداری - هکتار - هزار اصله - تن)

کاشت ساده (تک‌محصولی)						کل			استان
تولید ۱۳۹۸	تولید ۱۳۹۷	تعداد درخت		سطح کاشت	تعداد بهره‌برداری	تولید ۱۳۹۸	تولید ۱۳۹۷	تعداد بهره‌برداری	
		نهال	بارور						
۷۳۳۷۹	۷۴۶۴۸	۱۲۴۴	۶۲۸۵	۴۴۷۸۰	۷۹۶۲۲	۳۲۱۰۷۴	۳۰۴۰۴۰	۷۰۷۳۳۷	کل کشور
۳۵۰۱	۳۹۱۵	۵۳	۲۰۷	۱۴۷۷	۴۶۷۴	۹۲۶۳۴	۸۲۹۵۶	۶۱۹۴۸	آذربایجان شرقی
۳۴۱۶	۱۴۱۲	۱۰۶	۳۲۹	۳۴۰۵	۳۸۰۵	۹۲۹۰	۵۹۴۰	۴۵۳۱۶	آذربایجان غربی
۳۳۵۱	۲۳۰۴	۸۲	۳۷۰	۲۰۱۵	۴۸۱۴	۵۹۳۶	۵۶۲۵	۳۳۱۸۳	اصفهان
۵۲	۳۸	۲۶	۶۰	۲۳۳	۱۱۱۸	۴۰۱۹	۲۹۹۱	۱۹۲۸۴	البرز
۷۵۱	۳۱	۲۱	۷۴	۳۲۳	۱۰۱۵	۱۱۱۵۵	۵۵۹۴	۲۰۱۲۲	تهران
۲۸۹۵	۱۲۲۶	۱۲	۲۱۱	۱۰۹۵	۲۴۲۹	۶۱۴۳	۳۴۵۱	۴۲۶۲۳	خراسان رضوی
۳۶۳۷	۲۶۲۲	۶۱	۲۳۵	۱۶۰۳	۲۱۳۷	۸۳۷۳	۵۸۱۲	۲۸۶۷۳	زنجان
۱۸۴۴	۲۵۷۴	۴۱	۲۶۰	۲۴۲۵	۴۲۷۴	۵۴۷۱	۶۹۸۲	۲۳۳۷۰	فارس
۸۱۸	۱۱۴	۱۸	۱۳۴	۱۴۵۴	۳۰۴۸	۶۶۹۴	۳۰۳۱	۳۲۲۹۵	قزوین
۴۴۸۲	۳۰۳۲	۱۱۰	۳۴۶	۲۲۰۱	۴۰۶۳	۱۴۲۸۷	۸۵۷۱	۳۲۲۶۱	کردستان
۲۳۸۶۱	۲۳۵۰۳	۱۵۱	۵۹۵	۳۸۰۲	۵۳۱۱	۶۹۴۰۳	۶۹۹۳۱	۳۴۹۹۵	کرمان
۱۲۷۲	۱۲۸۴	۲	۱۱۲	۹۶۳	۱۶۷۲	۸۶۰۲	۸۲۳۵	۱۷۶۹۵	کرمانشاه
۱۶۶۲	۱۹۵۸	۷	۸۲	۹۲۲	۱۰۸۹	۱۱۴۵۶	۸۶۴۴	۵۷۸۲۰	گیلان
۴۸۴۰	۳۹۳۸	۹۱	۳۷۳	۳۸۰۸	۴۲۹۹	۱۳۷۶۷	۱۲۰۶۴	۱۶۱۷۰	لرستان
۱۷۵۸	۱۲۹۵	۳۴	۵۰۴	۲۹۰۷	۶۳۱۸	۱۱۷۰۴	۹۰۷۸	۵۵۵۲۹	مازندران
۸۳۹۸	۱۰۰۶۶	۷۱	۵۵۳	۲۸۳۷	۸۶۰۷	۱۹۱۶۲	۳۱۴۸۹	۴۳۰۵۳	همدان
۶۸۳۹	۱۵۳۳۸	۳۵۸	۱۸۳۹	۱۳۳۱۰	۲۰۹۵۱	۲۲۹۸۰	۳۳۶۴۴	۱۴۳۰۰۰	سایر استان‌ها



۳۴- تعداد بهره‌برداری، سطح کاشت ساده، تعداد درخت و مقدار تولید گردو به تفکیک استان (دنباله)

(بهره‌برداری - هکتار - هزار اصله - تن)

کاشت پراکنده				کاشت مخلوط (چندمحصولی)					استان	
تولید ۱۳۹۸	تولید ۱۳۹۷	تعداد درخت		تعداد بهره‌برداری	تولید ۱۳۹۸	تولید ۱۳۹۷	تعداد درخت			تعداد بهره‌برداری
		نهال	بارور				نهال	بارور		
۲۸۴۸۰	۲۵۹۱۰	۳۷۳	۱۶۶۰	۲۳۵۵۵۳	۲۱۹۳۱۵	۲۰۳۴۸۲	۲۴۶۲	۱۲۴۲۴	۴۲۳۱۳۷	کل کشور
۲۷۷۱	۱۵۲۰	۳۳	۶۴	۱۴۳۹۵	۸۶۳۶۲	۷۷۵۲۱	۱۸۲	۱۷۰۴	۴۴۶۱۱	آذربایجان شرقی
۳۱۳۱	۲۳۲۹	۹۵	۲۰۶	۲۷۶۷۵	۲۷۴۳	۲۱۹۸	۱۷۳	۱۹۳	۱۵۵۶۸	آذربایجان غربی
۳۳۱	۳۲۰	۷	۴۰	۶۹۰۰	۲۲۵۴	۳۰۰۱	۱۲۸	۴۶۲	۲۲۱۵۲	اصفهان
۱۲۵۷	۶۱۱	۰	۳۷	۲۶۰۹	۲۷۱۰	۲۳۴۲	۲۱	۴۸۴	۱۵۵۶۴	البرز
۱۶۹۶	۱۵۵۳	۳	۹۹	۲۹۲۰	۸۷۰۸	۴۰۱۰	۱۰۰	۴۱۷	۱۶۵۲۵	تهران
۱۶۰	۱۲۶	۱۰	۲۶	۸۰۰۹	۳۰۸۸	۲۰۹۹	۱۴۳	۵۷۱	۳۳۴۶۱	خراسان رضوی
۶۱۰	۳۵۲	۲۰	۱۳۲	۱۳۸۹۷	۴۱۲۶	۲۸۳۸	۱۶۹	۳۷۲	۱۴۶۲۹	زنجان
۳۱۳	۵۰۶	۸	۴۱	۷۱۹۹	۳۳۱۴	۳۹۰۲	۵۰	۳۸۰	۱۲۷۷۲	فارس
۱۳۲۶	۷۱۹	۱۱	۱۶۲	۱۴۸۳۸	۴۵۵۰	۲۱۹۹	۵۵	۵۴۲	۱۷۵۰۱	قزوین
۸۹۶	۵۲۳	۲۱	۵۲	۴۷۸۰	۸۹۰۸	۵۰۱۷	۱۸۸	۶۵۳	۲۴۱۰۹	کردستان
۴۷۱۹	۴۹۱۵	۶	۹۴	۷۸۷۲	۴۰۸۲۳	۴۱۵۱۲	۱۶۱	۹۸۳	۲۴۳۵۰	کرمان
۶۱	۵۹	۱	۳	۷۵۶	۷۲۶۹	۶۸۹۲	۵۰	۷۹۸	۱۵۵۷۹	کرمانشاه
۳۴۵۸	۳۵۰۶	۲۳	۱۸۶	۳۴۹۱۴	۶۳۳۷	۳۱۸۱	۸۷	۳۱۲	۲۲۴۲۴	گیلان
۵۳۹	۴۲۵	۱	۱۹	۲۵۴۲	۸۳۸۸	۷۷۰۱	۶۵	۶۹۲	۱۰۳۹۳	لرستان
۲۸۷۰	۲۵۳۳	۲۵	۷۰	۳۱۴۵۴	۷۰۷۵	۵۲۵۰	۱۰۸	۲۹۰	۱۹۶۰۶	مازندران
۲۲۸۱	۳۵۳۶	۲۷	۱۳۷	۱۳۶۵۶	۸۴۸۳	۱۷۸۸۸	۱۰۹	۱۱۵۱	۲۳۶۷۵	همدان
۲۰۶۳	۲۳۷۷	۸۳	۲۹۳	۴۱۱۳۷	۱۴۰۷۷	۱۵۹۲۸	۶۷۲	۲۴۲۱	۹۰۲۱۸	سایر استان‌ها

۳۵- تعداد بهره‌برداری، سطح کاشت ساده، تعداد درخت و مقدار تولید گردو به تفکیک وسعت اراضی باغ و قلمستان

(بهره‌برداری - هکتار - هزار اصله - تن)

کاشت ساده (تک‌محصولی)					کل			وسعت اراضی باغ و قلمستان	
تولید ۱۳۹۸	تولید ۱۳۹۷	تعداد درخت		سطح کاشت	تعداد بهره‌برداری	تولید ۱۳۹۸	تولید ۱۳۹۷		تعداد بهره‌برداری
		نهال	بارور						
۷۳۳۷۹	۷۴۶۴۸	۱۲۴۴	۶۲۸۵	۴۴۷۸۰	۷۹۶۲۲	۳۲۱۰۷۴	۳۰۴۰۴۰	۷۰۷۳۳۷	جمع
.	۲۷۹۶	۲۶۶۵	۲۸۵۲۹	فقط کاشت پراکنده
۲۰۴۴۹	۲۱۱۶۲	۴۲۲	۱۷۴۸	۱۰۱۵۴	۴۸۸۵۰	۱۳۹۰۳۱	۱۲۹۳۸۶	۴۶۳۹۱۴	جمع کمتر از ۱ هکتار
۷۱۶	۶۹۶	۲۷	۱۴۰	۴۲۶	۸۹۷۱	۵۲۸۳	۵۲۹۵	۸۳۶۶۵	کمتر از ۰/۱ هکتار
۱۵۸۶	۱۷۶۵	۶۵	۱۴۷	۷۹۶	۷۳۸۸	۱۱۹۲۴	۱۰۱۷۷	۸۴۷۸۶	۰/۱ تا کمتر از ۰/۲ هکتار
۸۴۷۴	۷۸۱۹	۱۱۵	۵۷۶	۳۴۵۷	۱۶۲۳۳	۴۹۳۴۳	۴۴۸۶۷	۱۶۶۲۹۹	۰/۲ تا کمتر از ۰/۵ هکتار
۹۶۷۳	۱۰۸۸۲	۲۱۵	۸۸۴	۵۴۷۵	۱۶۲۵۸	۷۲۳۸۱	۶۹۰۴۷	۱۲۹۱۶۵	۰/۵ تا کمتر از ۱ هکتار
۳۷۴۱۲	۳۹۰۲۴	۶۳۹	۳۲۳۹	۲۵۴۲۲	۲۷۶۹۶	۱۳۸۲۹۷	۱۳۲۲۴۶	۱۹۷۵۳۱	جمع ۱ تا کمتر از ۵ هکتار ...
۱۸۱۶۳	۱۸۰۶۴	۲۹۶	۱۴۹۷	۱۰۵۱۹	۱۵۴۷۷	۶۷۹۴۳	۶۲۴۸۱	۱۱۳۰۲۳	۱ تا کمتر از ۲ هکتار
۱۰۸۷۴	۱۱۴۵۹	۱۶۲	۷۷۴	۷۳۴۹	۷۱۹۶	۳۵۶۶۰	۳۶۹۲۹	۵۲۳۴۲	۲ تا کمتر از ۳ هکتار
۸۳۷۶	۹۵۰۱	۱۸۱	۹۶۷	۷۵۵۵	۵۰۲۳	۳۴۶۹۳	۳۲۸۳۶	۳۲۱۶۶	۳ تا کمتر از ۵ هکتار
۱۵۵۱۹	۱۴۴۶۲	۱۸۳	۱۲۹۸	۹۲۰۴	۳۰۷۶	۴۰۹۴۹	۳۸۷۴۳	۱۷۳۶۳	جمع ۵ هکتار و بیش تر
۴۷۲۱	۴۹۲۰	۹۵	۵۸۱	۴۹۴۳	۲۴۱۰	۲۳۴۱۹	۲۲۱۹۹	۱۳۲۲۴	۵ تا کمتر از ۱۰ هکتار
۲۷۲۳	۲۴۸۷	۲۸	۲۷۹	۱۸۵۳	۴۵۹	۶۳۷۰	۵۵۶۲	۲۸۵۳	۱۰ تا کمتر از ۲۰ هکتار
۷۴۱۸	۶۵۱۳	۴۶	۲۴۵	۱۹۹۱	۱۹۳	۱۰۱۶۳	۹۹۸۲	۱۱۶۶	۲۰ تا کمتر از ۵۰ هکتار
۶۵۶	۵۴۳	۱۴	۱۹۳	۴۱۸	۱۵	۹۹۸	۱۰۰۰	۱۲۰	۵۰ هکتار و بیش تر

کاشت پراکنده				کاشت مخلوط (چندمحصولی)						وسعت اراضی باغ و قلمستان
تولید ۱۳۹۸	تولید ۱۳۹۷	تعداد درخت		تعداد بهره‌برداری	تولید ۱۳۹۸	تولید ۱۳۹۷	تعداد درخت		تعداد بهره‌برداری	
		نهال	بارور				نهال	بارور		
۲۸۴۸۰	۲۵۹۱۰	۳۷۳	۱۶۶۰	۲۳۵۵۵۳	۲۱۹۲۱۵	۲۰۳۴۸۲	۲۴۶۲	۱۲۴۲۴	۴۲۳۱۳۷	جمع
۲۷۹۶	۲۶۶۵	۲۷	۱۱۵	۲۸۵۲۹	فقط کاشت پراکنده
۱۰۱۵۳	۹۳۲۱	۱۶۵	۶۶۵	۱۳۰۶۲۳	۱۰۸۴۲۹	۹۸۹۰۳	۱۱۸۴	۵۳۷۶	۳۰۲۲۴۱	جمع کمتر از ۱ هکتار
۱۰۱۱	۷۱۲	۲۷	۸۶	۱۹۵۲۶	۳۶۵۶	۳۸۸۷	۷۲	۳۹۲	۵۷۶۷۷	کمتر از ۰/۱ هکتار
۱۱۹۶	۱۰۳۳	۲۱	۸۶	۲۰۶۷۷	۹۱۴۱	۷۳۸۰	۱۴۴	۶۵۹	۵۹۱۶۹	۰/۱ تا کمتر از ۰/۲ هکتار
۳۶۴۵	۳۷۰۱	۵۸	۲۱۸	۴۵۹۵۶	۳۷۲۲۴	۳۳۳۴۸	۴۳۸	۱۹۹۹	۱۰۹۹۲۵	۰/۲ تا کمتر از ۰/۵ هکتار
۴۳۰۱	۳۸۷۵	۵۹	۲۷۵	۴۴۴۶۳	۵۸۴۰۸	۵۴۲۸۹	۵۳۱	۲۳۲۶	۷۵۴۷۰	۰/۵ تا کمتر از ۱ هکتار
۱۲۳۵۵	۱۱۱۷۸	۱۷۵	۷۰۹	۷۰۷۲۹	۸۸۵۳۱	۸۳۰۴۴	۹۷۰	۵۷۴۷	۱۱۱۱۵۷	جمع ۱ تا کمتر از ۵ هکتار ...
۶۲۷۹	۵۷۱۵	۸۱	۳۳۶	۴۳۳۷۶	۴۳۵۰۲	۳۸۷۰۲	۴۵۲	۲۶۹۹	۶۱۳۸۶	۱ تا کمتر از ۲ هکتار
۳۵۹۹	۳۰۴۴	۲۸	۱۹۱	۱۷۶۷۶	۲۱۱۸۸	۲۲۴۲۶	۳۱۶	۱۶۴۶	۳۰۲۳۷	۲ تا کمتر از ۳ هکتار
۲۴۷۷	۲۴۱۹	۶۷	۱۸۱	۹۶۷۷	۲۳۸۴۱	۲۱۹۱۶	۲۰۲	۱۴۰۲	۱۹۵۳۳	۳ تا کمتر از ۵ هکتار
۳۱۷۶	۲۷۴۶	۶	۱۷۱	۵۶۷۲	۲۲۲۵۵	۲۱۵۳۵	۳۰۷	۱۳۰۱	۹۷۳۹	جمع ۵ هکتار و بیش تر
۲۶۶۵	۲۳۶۵	۵	۱۳۰	۳۸۴۸	۱۶۰۳۲	۱۴۹۱۴	۲۶۰	۷۸۸	۷۶۲۱	۵ تا کمتر از ۱۰ هکتار
۳۶۹	۲۷۰	۱	۳۳	۱۳۵۲	۳۲۷۷	۲۸۰۵	۲۹	۲۱۴	۱۲۶۱	۱۰ تا کمتر از ۲۰ هکتار
۱۲۶	۹۸	//	۷	۴۴۵	۲۶۱۹	۳۳۷۱	۷	۱۹۲	۷۷۷	۲۰ تا کمتر از ۵۰ هکتار
۱۵	۱۳	//	۱	۲۷	۳۲۷	۴۴۵	۱۱	۱۰۷	۸۱	۵۰ هکتار و بیش تر

۳۶- تعداد بهره‌برداری، سطح کاشت ساده، تعداد درخت و مقدار تولید گلایی به تفکیک استان

(بهره‌برداری - هکتار - هزار اصله - تن)

کاشت ساده (تک‌محصولی)						کل			استان
تولید ۱۳۹۸	تولید ۱۳۹۷	تعداد درخت		سطح کاشت	تعداد بهره‌برداری	تولید ۱۳۹۸	تولید ۱۳۹۷	تعداد بهره‌برداری	
		نهال	بارور						
۳۰۱۳۹	۲۷۶۷۹	۵۳۵	۱۷۸۳	۴۵۴۴	۴۳۱۶	۱۰۶۷۸۵	۹۲۲۸۱	۲۵۳۶۶۹	کل کشور
۷۳	۱۲۱	۲۵	۹	۱۲۵	۲۲۰	۱۱۵۹۴	۱۱۲۱۶	۱۷۴۶۸	آذربایجان شرقی
۱۱۳	۸۸	۳۹	۸	۱۵۵	۲۳۲	۱۳۹۷	۱۱۶۹	۱۳۶۵۱	آذربایجان غربی
۲۱	۱	۱۹	۱	۵۴	۱۳۸	۲۴۴۲	۱۲۹۶	۱۱۹۴۳	اردبیل
۵۱۰۰	۵۰۰۵	۱۳	۱۴۳	۱۲۱	۲۳۲	۱۶۲۹۴	۱۵۴۴۹	۷۶۹۹	البرز
۵۷۳	۷۵۲	۵	۱۰	۳۱	۲۳	۶۵۴۸	۴۴۱۶	۱۰۶۳۷	تهران
۱۴۷۲۲	۱۴۲۸۴	۱۵۹	۹۷۸	۲۱۴۸	۸۸۹	۲۲۲۷۶	۲۰۸۶۶	۲۴۸۱۷	خراسان رضوی
۷۰	۶۳	۵۱	۱۴	۷۷	۲۱۲	۳۲۲۳	۲۳۲۲	۷۶۸۸	خراسان شمالی
۲۸۹	۲۵	۱۱	۲۱	۶۴	۳۴	۲۰۹۴	۵۵۰	۱۱۱۶۴	زنجان
۴۲۳۹	۲۶۰۳	۱۰۵	۳۹۳	۱۰۷۸	۶۳۱	۱۵۲۰۸	۱۰۴۷۷	۱۲۸۷۸	قزوین
۹۸	۱۱۱	۰	۳	۴	۲۵	۴۵۵۰	۴۷۹۳	۹۲۹۸	کرمان
۱۲۷۱	۸۰۷	۵۴	۳۹	۱۶۸	۱۳۶	۱۹۰۱	۱۵۷۴	۵۹۴۱	گلستان
۰	۰	۰	۰	۰	۰	۲۲۵۱	۲۲۶۱	۳۱۵۴۳	گیلان
۲۹۴۴	۳۲۳۳	۳۰	۴۶	۲۲۵	۷۸۷	۱۲۰۸۸	۱۱۶۵۸	۳۷۶۰۸	مازندران
۶۲۵	۵۸۸	۲۳	۱۱۷	۲۹۳	۷۵۸	۴۹۲۰	۴۲۳۴	۵۱۳۳۴	سایر استان‌ها

کاشت پراکنده					کاشت مخلوط (چندمحصولی)					استان
تولید ۱۳۹۸	تولید ۱۳۹۷	تعداد درخت		تعداد بهره‌برداری	تولید ۱۳۹۸	تولید ۱۳۹۷	تعداد درخت		تعداد بهره‌برداری	
		نهال	بارور				نهال	بارور		
۶۳۸۴	۵۳۴۱	۱۹۸	۲۱۸	۷۹۰۶۱	۷۰۲۶۲	۵۹۲۶۱	۱۴۱۵	۴۲۷۳	۱۷۴۵۸۶	کل کشور
۳۷۵	۳۶۰	۵	۱۱	۴۹۲۷	۱۱۱۴۶	۱۰۷۳۵	۵۷	۳۹۹	۱۲۷۶۰	آذربایجان شرقی
۱۹۳	۱۲۵	۶	۶	۳۴۴۷	۱۰۹۱	۹۵۶	۱۰۸	۷۳	۱۰۰۷۲	آذربایجان غربی
۵۵۷	۱۶۴	۲۰	۲۱	۷۰۱۶	۱۸۶۴	۱۱۳۰	۲۸	۵۳	۵۴۴۰	اردبیل
۱۸	۱۷	۱	۰	۲۷۲	۱۱۱۷۶	۱۰۴۲۷	۱۷	۳۲۸	۷۲۰۸	البرز
۹	۰	۱	۱	۴۹۱	۵۹۶۵	۳۶۶۴	۸۹	۲۹۹	۱۰۲۹۴	تهران
۱۱۷۰	۱۲۷۱	۳۵	۱۵	۳۷۰۶	۶۳۸۵	۵۳۱۱	۲۰۹	۴۲۷	۲۰۹۵۹	خراسان رضوی
۸۱۱	۶۸۰	۴۱	۳۰	۲۱۰۶	۲۳۴۲	۱۵۷۹	۱۴۵	۱۸۱	۵۵۸۲	خراسان شمالی
۱۵۴	۴۹	۴	۱۲	۴۲۷۸	۱۶۵۱	۴۷۶	۳۸	۸۱	۷۲۲۷	زنجان
۸۲	۶۲	۴	۹	۳۳۹۰	۱۰۸۸۸	۷۸۱۳	۱۹۰	۱۴۷۷	۹۲۳۰	قزوین
۹۷	۹۸	۱	۳	۱۱۷۱	۴۳۵۴	۴۵۸۵	۴۸	۱۵۲	۸۱۲۷	کرمان
۱۱۴	۱۰۳	۷	۱۰	۲۵۸۵	۵۱۶	۶۶۴	۷۵	۶۰	۳۵۱۴	گلستان
۵۳۲	۴۹۳	۸	۲۱	۱۴۶۵۵	۱۷۱۸	۱۷۶۹	۱۲	۴۷	۱۷۰۱۹	گیلان
۱۹۱۴	۱۶۲۴	۳۸	۴۸	۲۰۵۳۳	۷۲۳۰	۶۸۰۱	۱۰۵	۲۸۹	۱۶۶۹۱	مازندران
۳۵۸	۲۹۴	۲۶	۳۰	۱۰۴۸۳	۳۹۳۷	۳۳۵۳	۲۹۳	۴۰۶	۴۰۴۶۴	سایر استان‌ها

۳۷- تعداد بهره‌برداری، سطح کاشت ساده، تعداد درخت و مقدار تولید گلایی به تفکیک وسعت اراضی باغ و قلمستان

(بهره‌برداری - هکتار - هزار اصله - تن)

کاشت ساده (تک‌محصولی)					کل			وسعت اراضی باغ و قلمستان	
تولید ۱۳۹۸	تولید ۱۳۹۷	تعداد درخت		سطح کاشت	تعداد بهره‌برداری	تولید ۱۳۹۸	تولید ۱۳۹۷		تعداد بهره‌برداری
		نهال	بارور						
۳۰۱۳۹	۲۷۶۷۹	۵۳۵	۱۷۸۳	۴۵۴۴	۴۳۱۶	۱۰۶۷۸۵	۹۲۲۸۱	۲۵۳۶۶۹	جمع
.	۴۱۲	۳۸۰	۱۰۷۴۷	فقط کاشت پراکنده
۴۸۹۹	۴۸۹۹	۶۶	۸۴	۳۲۳	۱۶۵۲	۲۲۳۳۵	۱۹۲۶۳	۱۶۱۹۹۰	جمع کمتر از ۱ هکتار
.	۱۴۰۲	۱۱۹۳	۲۷۲۷۶	کمتر از ۰/۱ هکتار
.	۲۰۵۸	۱۶۶۸	۲۸۴۵۸	۰/۱ تا کمتر از ۰/۲ هکتار
۶۳۶	۶۳۶	۳۶	۲۴	۱۱۵	۵۴۰	۷۹۴۶	۶۴۲۲	۶۰۵۱۶	۰/۲ تا کمتر از ۰/۵ هکتار
۴۲۶۲	۴۲۶۲	۳۰	۶۰	۲۰۷	۱۱۱۲	۱۰۹۲۹	۹۹۸۰	۴۵۷۴۰	۰/۵ تا کمتر از ۱ هکتار
۴۷۴۲	۴۳۶۸	۲۲۴	۱۷۰	۸۶۵	۱۶۶۵	۴۲۸۱۵	۳۷۸۹۴	۷۲۷۴۹	جمع ۱ تا کمتر از ۵ هکتار ...
۶۵۹	۶۳۰	۱۳۹	۸۹	۴۵۷	۱۰۸۶	۱۵۷۵۰	۱۳۶۳۳	۴۰۱۶۳	۱ تا کمتر از ۲ هکتار
۲۸۵۸	۲۹۳۴	۱۸	۴۲	۱۷۸	۳۴۴	۱۴۵۲۲	۱۳۲۹۱	۱۹۵۶۰	۲ تا کمتر از ۳ هکتار
۱۲۲۵	۸۰۴	۶۷	۳۹	۲۳۰	۲۳۴	۱۲۵۴۳	۱۰۹۷۰	۱۳۰۲۵	۳ تا کمتر از ۵ هکتار
۲۰۴۹۸	۱۸۴۱۲	۲۴۴	۱۵۲۹	۳۳۵۵	۹۹۹	۴۱۲۲۳	۳۴۷۴۵	۸۱۸۳	جمع ۵ هکتار و بیش تر
۴۱۸۳	۴۱۱۹	۱۰۱	۲۱۴	۷۸۱	۵۵۰	۱۲۵۳۸	۹۴۰۹	۶۰۳۱	۵ تا کمتر از ۱۰ هکتار
۱۰۰۷۱	۷۹۰۴	۹۱	۶۹۶	۱۵۱۵	۳۰۷	۱۱۴۸۴	۹۵۳۴	۱۵۴۶	۱۰ تا کمتر از ۲۰ هکتار
۱۳۸۷	۱۳۲۹	۲۶	۱۷۰	۴۳۱	۹۶	۶۳۵۶	۵۷۸۳	۴۴۴	۲۰ تا کمتر از ۵۰ هکتار
۴۸۵۷	۵۰۵۹	۲۷	۴۴۸	۶۲۸	۴۵	۱۰۸۴۵	۱۰۰۱۹	۱۶۲	۵۰ هکتار و بیش تر

کاشت پراکنده					کاشت مخلوط (چندمحصولی)					وسعت اراضی باغ و قلمستان
تولید ۱۳۹۸	تولید ۱۳۹۷	تعداد درخت		تعداد بهره‌برداری	تولید ۱۳۹۸	تولید ۱۳۹۷	تعداد درخت		تعداد بهره‌برداری	
		نهال	بارور				نهال	بارور		
۶۳۸۴	۵۳۴۱	۱۹۸	۲۱۸	۷۹۰۶۱	۷۰۲۶۲	۵۹۲۶۱	۱۴۱۵	۴۲۷۳	۱۷۴۵۸۶	جمع
۴۱۲	۳۸۰	۸	۲۰	۱۰۷۴۷	فقط کاشت پراکنده
۲۳۷۸	۲۰۵۸	۷۹	۸۵	۴۳۹۱۱	۱۵۰۵۸	۱۲۳۰۶	۳۶۴	۸۷۴	۱۱۸۹۵۸	جمع کمتر از ۱ هکتار
۱۷۱	۱۵۲	۱۵	۶	۵۴۳۵	۱۲۳۰	۱۰۴۲	۲۷	۵۳	۲۲۷۲۵	کمتر از ۰/۱ هکتار
۳۴۳	۳۲۱	۱۷	۱۲	۷۰۹۲	۱۷۱۶	۱۳۴۷	۳۳	۸۲	۲۱۳۶۶	۰/۱ تا کمتر از ۰/۲ هکتار
۸۷۳	۷۲۱	۱۹	۲۹	۱۴۷۳۳	۶۴۳۷	۵۰۶۴	۱۷۴	۳۹۳	۴۵۸۲۳	۰/۲ تا کمتر از ۰/۵ هکتار
۹۹۱	۸۶۴	۲۸	۳۸	۱۶۶۵۱	۵۶۷۵	۴۸۵۴	۱۲۹	۳۴۶	۲۹۰۴۵	۰/۵ تا کمتر از ۱ هکتار
۳۴۳۳	۲۷۴۴	۱۰۵	۱۰۶	۲۲۸۶۹	۳۴۶۴۰	۳۰۷۸۲	۶۱۳	۱۹۶۷	۴۹۶۹۱	جمع ۱ تا کمتر از ۵ هکتار ...
۱۰۰۲	۶۲۷	۴۱	۳۹	۱۳۷۷۶	۱۴۰۸۸	۱۲۳۷۷	۲۶۸	۷۱۲	۲۶۱۵۹	۱ تا کمتر از ۲ هکتار
۲۱۶۴	۱۹۰۴	۵۲	۵۶	۵۶۰۶	۹۵۰۰	۸۴۵۳	۱۲۲	۵۰۶	۱۴۰۳۶	۲ تا کمتر از ۳ هکتار
۲۶۷	۲۱۳	۱۲	۱۰	۳۴۸۷	۱۱۰۵۱	۹۹۵۳	۲۲۳	۷۴۸	۹۴۹۶	۳ تا کمتر از ۵ هکتار
۱۶۱	۱۶۰	۷	۷	۱۵۳۴	۲۰۵۶۵	۱۶۱۷۳	۴۳۸	۱۴۳۳	۵۹۳۷	جمع ۵ هکتار و بیش تر
۱۱۶	۱۱۵	۴	۴	۹۶۹	۸۲۳۹	۵۱۷۵	۲۵۷	۴۵۸	۴۶۱۴	۵ تا کمتر از ۱۰ هکتار
۲۰	۲۲	۲	۲	۴۰۷	۱۳۹۳	۱۶۰۸	۷۰	۴۰۹	۹۶۴	۱۰ تا کمتر از ۲۰ هکتار
۲۴	۲۳	//	۱	۱۰۳	۴۹۴۵	۴۴۳۱	۵۷	۳۳۷	۲۷۶	۲۰ تا کمتر از ۵۰ هکتار
۱	۱	.	//	۵۴	۵۹۸۸	۴۹۵۹	۵۴	۲۲۹	۸۲	۵۰ هکتار و بیش تر

۳۸- تعداد بهره‌برداری، سطح کاشت ساده، تعداد درخت و مقدار تولید گیلاس به تفکیک استان

(بهره‌برداری - هکتار - هزار اصله - تن)

کاشت ساده (تک‌محصولی)					کل			استان	
تولید ۱۳۹۸	تولید ۱۳۹۷	تعداد درخت		سطح کاشت	تعداد بهره‌برداری	تولید ۱۳۹۸	تولید ۱۳۹۷		تعداد بهره‌برداری
		نهال	بارور						
۱۳۰۱۷	۹۴۱۴	۲۲۱	۸۳۱	۲۸۳۳	۶۲۸۳	۱۲۸۳۵۴	۸۱۹۰۶	۲۷۱۷۹۸	کل کشور
۳۹۵	۳۸۹	۲	۱۰	۱۳	۷	۱۲۳۶۹	۱۳۳۳۳	۲۵۷۸۱	آذربایجان شرقی
۱۹۵۷	۱۴۳۴	۱۶	۱۰۲	۴۶۸	۹۰۱	۱۱۳۳۲	۸۷۸۴	۲۳۴۱۹	آذربایجان غربی
۲۱۵۹	۱۱۶۴	۶۲	۱۷۵	۶۶۸	۶۱۶	۶۸۷۹	۲۵۰۴	۱۳۱۸۱	اردبیل
۵۵۶	۵۴۳	۱	۵۸	۱۳۲	۴۷۱	۱۷۲۶۷	۱۴۶۰۰	۱۴۲۹۸	البرز
۵۳۰	۳۷۴	۱	۲۱	۷۰	۳۳۶	۸۹۶۶	۳۲۸۲	۱۳۷۳۱	تهران
۵۲۷	۴۹۴	۱۳	۵۳	۱۰۱	۵۵۹	۱۹۱۳۵	۷۴۴۵	۲۹۸۴۵	خراسان رضوی
۲۶۵۴	۲۱۸۰	۲۵	۱۱۵	۴۸۱	۹۵۲	۶۴۲۳	۴۳۳۶	۱۶۹۱۵	زنجان
۱۱۰۸	۹۷	۲۱	۷۲	۱۷۲	۶۲۳	۹۳۹۵	۵۱۱۶	۱۷۰۰۱	قزوین
۱۴۴۴	۱۴۳۲	۲	۳۹	۶۱	۳۰۱	۱۱۷۹۶	۱۱۴۱۳	۱۱۲۰۹	کرمان
۵۷۳	۴۰۸	۳	۲۸	۱۱۳	۱۴۱	۴۱۷۰	۳۲۶۰	۱۰۹۴۰	مازندران
۰	۰	۰	۰	۰	۰	۷۷۰۸	۴۴۰۴	۸۲۰۸	همدان
۱۱۱۴	۸۹۹	۷۵	۱۵۸	۵۵۴	۱۳۷۶	۱۲۹۱۴	۱۰۴۲۸	۸۷۲۶۹	سایر استان‌ها

کاشت پراکنده					کاشت مخلوط (چندمحصولی)					استان
تولید ۱۳۹۸	تولید ۱۳۹۷	تعداد درخت		تعداد بهره‌برداری	تولید ۱۳۹۸	تولید ۱۳۹۷	تعداد درخت		تعداد بهره‌برداری	
		نهال	بارور				نهال	بارور		
۴۵۵۴	۲۹۲۹	۱۱۵	۲۲۶	۶۳۴۷۴	۱۱۰۷۸۳	۷۶۵۶۴	۱۷۸۰	۱۱۵۴۴	۲۰۷۶۷۵	کل کشور
۵۹۷	۴۸۹	۴	۲۲	۸۲۴۶	۱۱۳۷۸	۱۲۴۵۵	۱۴۳	۴۱۷	۱۸۰۴۰	آذربایجان شرقی
۴۲۰	۲۵۲	۳۱	۱۹	۸۷۳۸	۸۹۵۵	۷۰۹۸	۱۵۳	۳۴۹	۱۴۴۳۰	آذربایجان غربی
۹۵۷	۳۸۳	۱۰	۲۸	۶۹۰۵	۳۷۶۳	۹۵۷	۸۱	۱۱۰	۷۳۰۰	اردبیل
۳۶	۳۶	۱	۲	۳۴۲	۱۶۶۷۵	۱۴۰۲۲	۴۲	۶۶۳	۱۳۴۸۹	البرز
۴۱	۱۰	۱	۴	۷۲۷	۸۳۹۵	۲۸۹۸	۲۷	۳۶۷	۱۲۸۶۹	تهران
۱۶	۱۳	۱	۳	۸۶۱	۱۸۵۹۲	۶۹۳۸	۴۹۳	۲۴۵۳	۲۸۴۲۸	خراسان رضوی
۳۵۳	۴۸	۸	۲۳	۶۴۴۱	۳۴۱۶	۲۱۰۸	۱۰۸	۱۸۶	۱۰۴۲۲	زنجان
۲۵۸	۱۹۰	۱۴	۱۹	۴۵۴۵	۸۰۳۰	۴۸۳۰	۹۰	۴۸۲	۱۲۵۸۹	قزوین
۱۴۲	۱۴۲	۴	۳	۷۳۹	۱۰۲۱۰	۹۸۳۹	۴۴	۳۰۹	۱۰۱۶۹	کرمان
۳۳۰	۲۸۱	۶	۱۶	۵۲۳۹	۳۲۶۷	۲۵۷۱	۲۷	۱۰۳	۵۵۶۰	مازندران
۴۷	۵۰	۳	۳	۱۸۳۵	۷۶۶۱	۴۳۵۴	۱۸	۱۷۱	۶۴۵۷	همدان
۱۳۵۷	۱۰۳۴	۳۳	۸۳	۱۸۸۵۵	۱۰۴۴۳	۸۴۹۵	۵۵۵	۵۹۳۲	۶۷۹۲۱	سایر استان‌ها

۳۹- تعداد بهره‌برداری، سطح کاشت ساده، تعداد درخت و مقدار تولید گیلاس به تفکیک وسعت اراضی باغ و قلمستان

(بهره‌برداری - هکتار - هزار اصله - تن)

کاشت ساده (تک‌محصولی)					کل			وسعت اراضی باغ و قلمستان	
تولید ۱۳۹۸	تولید ۱۳۹۷	تعداد درخت		سطح کاشت	تعداد بهره‌برداری	تولید ۱۳۹۸	تولید ۱۳۹۷		تعداد بهره‌برداری
		نهال	بارور						
۱۳۰۱۷	۹۶۱۴	۲۲۱	۱۳۱	۲۱۳۳	۶۲۸۳	۱۲۸۳۵۴	۸۸۹۰۶	۲۷۱۷۹۸	جمع
.	۲۱۱	۱۵۴	۴۷۹۹	فقط کاشت پراکنده
۵۴۱۲	۴۱۵۲	۷۳	۲۲۷	۶۸۱	۳۵۳۹	۵۲۶۴۵	۳۱۱۴۲	۱۷۴۱۰۲	جمع کمتر از ۱ هکتار
۱۷۸	۱۲۲	۱	۱۴	۲۱	۴۹۳	۴۸۲۶	۱۷۷۸	۲۹۰۹۳	کمتر از ۰/۱ هکتار
۳۳۹	۲۱۹	۹	۱۷	۴۹	۶۱۳	۶۲۹۲	۴۲۴۸	۳۳۱۷۸	۰/۱ تا کمتر از ۰/۲ هکتار
۲۵۶۸	۲۲۵۸	۲۰	۱۳۵	۲۹۵	۱۳۸۷	۲۰۸۰۰	۱۲۱۲۶	۶۳۹۲۳	۰/۲ تا کمتر از ۰/۵ هکتار
۲۳۲۷	۱۵۵۲	۴۳	۶۱	۳۱۶	۱۰۴۶	۲۰۷۲۷	۱۲۹۹۰	۴۷۹۰۸	۰/۵ تا کمتر از ۱ هکتار
۵۱۳۴	۳۶۰۱	۱۱۷	۳۵۹	۱۴۸۵	۲۲۹۶	۵۶۹۱۳	۴۲۱۹۶	۸۳۹۹۷	جمع ۱ تا کمتر از ۵ هکتار ...
۲۵۵۷	۱۷۴۰	۶۲	۱۶۷	۶۸۲	۱۴۰۲	۲۳۸۹۵	۱۵۸۰۹	۴۴۷۸۷	۱ تا کمتر از ۲ هکتار
۱۳۴۴	۱۱۹۳	۲۴	۴۴	۳۲۹	۴۷۸	۱۷۱۵۱	۱۴۵۹۹	۲۳۰۰۷	۲ تا کمتر از ۳ هکتار
۱۲۳۳	۶۶۸	۳۲	۱۴۸	۴۷۴	۴۱۶	۱۵۸۶۷	۱۱۷۸۸	۱۶۲۰۴	۳ تا کمتر از ۵ هکتار
۲۴۷۱	۱۶۶۱	۳۱	۲۴۵	۶۶۷	۴۴۸	۱۸۵۸۵	۱۵۴۱۴	۸۹۰۰	جمع ۵ هکتار و بیش تر
۲۹۲	۲۰۹	۱۰	۵۳	۱۷۸	۲۰۵	۱۱۸۵۱	۱۰۳۵۷	۷۰۵۲	۵ تا کمتر از ۱۰ هکتار
۷۸۶	۲۴۵	۱۰	۸۱	۱۸۰	۲۱۱	۱۷۱۶	۱۰۴۶	۱۰۸۴	۱۰ تا کمتر از ۲۰ هکتار
۲۰	۱۲	۱	۱۷	۳۹	۲۱	۸۹۹	۱۰۳۰	۶۵۹	۲۰ تا کمتر از ۵۰ هکتار
۱۳۷۳	۱۱۹۵	۱۰	۹۳	۲۷۰	۱۱	۴۱۱۹	۲۹۸۲	۱۰۵	۵۰ هکتار و بیش تر

کاشت پراکنده					کاشت مخلوط (چندمحصولی)					وسعت اراضی باغ و قلمستان
تولید ۱۳۹۸	تولید ۱۳۹۷	تعداد درخت		تعداد بهره‌برداری	تولید ۱۳۹۸	تولید ۱۳۹۷	تعداد درخت		تعداد بهره‌برداری	
		نهال	بارور				نهال	بارور		
۴۵۵۴	۲۹۲۹	۱۱۵	۲۲۶	۶۳۴۷۴	۱۱۰۷۸۳	۷۶۵۶۴	۱۷۸۰	۱۱۵۴۴	۲۰۷۶۷۵	جمع
۲۱۱	۱۵۴	۷	۱۰	۴۷۹۹	فقط کاشت پراکنده
۱۶۲۵	۱۰۰۲	۴۸	۹۰	۳۳۴۴۵	۴۵۶۰۹	۲۵۹۸۹	۶۵۴	۶۹۵۶	۱۳۹۷۰۶	جمع کمتر از ۱ هکتار
۱۶۵	۱۴۱	۳	۱۱	۳۸۴۴	۴۴۸۳	۱۵۱۵	۴۵	۲۰۱	۲۵۰۰۹	کمتر از ۰/۱ هکتار
۱۷۹	۸۹	۶	۱۴	۵۳۸۸	۵۷۷۴	۳۹۴۰	۹۳	۳۹۰	۲۷۶۷۰	۰/۱ تا کمتر از ۰/۲ هکتار
۵۶۴	۲۹۶	۱۳	۲۷	۱۲۱۴۵	۱۷۶۶۷	۹۵۷۲	۲۹۵	۱۱۵۶	۵۱۲۱۳	۰/۲ تا کمتر از ۰/۵ هکتار
۷۱۶	۴۷۶	۲۶	۳۸	۱۲۰۶۸	۱۷۶۸۵	۱۰۹۶۲	۲۲۱	۵۲۰۸	۳۵۸۱۳	۰/۵ تا کمتر از ۱ هکتار
۲۳۱۰	۱۴۷۱	۵۷	۱۰۳	۲۲۸۱۱	۴۹۴۶۹	۳۷۱۲۴	۸۸۹	۴۰۰۴	۶۱۸۷۷	جمع ۱ تا کمتر از ۵ هکتار ...
۸۳۳	۵۴۲	۱۹	۳۸	۱۲۳۷۱	۲۰۵۰۵	۱۳۵۲۷	۳۷۰	۱۵۵۵	۳۲۵۷۹	۱ تا کمتر از ۲ هکتار
۱۱۰۱	۶۷۷	۳۱	۴۹	۶۴۰۷	۱۴۷۰۶	۱۲۷۲۹	۳۵۹	۱۶۲۴	۱۶۷۷۹	۲ تا کمتر از ۳ هکتار
۳۷۶	۲۵۲	۷	۱۵	۴۰۳۳	۱۴۲۵۸	۱۰۸۶۸	۱۶۰	۸۲۵	۱۲۵۱۹	۳ تا کمتر از ۵ هکتار
۴۰۸	۳۰۲	۳	۲۳	۲۴۱۸	۱۵۷۰۶	۱۳۴۵۱	۲۳۷	۵۸۴	۶۰۹۳	جمع ۵ هکتار و بیش تر
۲۷۲	۲۰۷	۲	۱۶	۲۰۴۸	۱۱۲۸۸	۹۹۴۱	۱۰۱	۳۳۹	۴۸۴۴	۵ تا کمتر از ۱۰ هکتار
۵۹	۲۷	۱	۳	۲۵۸	۸۷۱	۷۷۴	۷	۳۲	۶۲۹	۱۰ تا کمتر از ۲۰ هکتار
۷۷	۶۷	//	۳	۱۰۹	۸۰۳	۹۵۰	۱۱۰	۱۰۶	۵۲۹	۲۰ تا کمتر از ۵۰ هکتار
۱	۱	.	//	۳	۲۷۴۴	۱۷۸۶	۱۹	۱۰۸	۹۱	۵۰ هکتار و بیش تر

۴۰- تعداد بهره‌برداری، سطح کاشت ساده، تعداد درخت و مقدار تولید نارنگی به تفکیک استان

(بهره‌برداری - هکتار - هزار اصله - تن)

کاشت ساده (تک‌محصولی)						کل			استان
تولید ۱۳۹۸	تولید ۱۳۹۷	تعداد درخت		سطح کاشت	تعداد بهره‌برداری	تولید ۱۳۹۸	تولید ۱۳۹۷	تعداد بهره‌برداری	
		نهال	بارور						
۲۸۴۶۷۷	۲۴۴۴۵۲	۸۲۹	۴۱۳۹	۱۳۴۶۸	۱۲۵۷۱	۵۸۶۵۶۸	۵۳۴۷۵۱	۱۱۸۸۷۳	کل کشور
۱۴۵۴۴	۱۴۰۹۵	۸۷	۲۸۵	۱۲۸۴	۲۸۸	۲۹۱۸۷	۲۷۶۷۳	۲۰۸۴	خوزستان
۹۷۶۶	۸۳۶۰	۱۲۰	۲۳۷	۱۲۴۸	۸۶۷	۱۸۵۷۶	۱۸۵۲۰	۴۵۰۶	فارس
۲۴۸۳	۱۹۶۴	۴	۶۴	۲۱۳	۹۳	۱۴۳۵۸	۱۳۴۱۲	۱۵۳۷	کرمان
۲۴۳۳۲۳	۲۰۳۸۸۵	۵۳۹	۳۱۴۷	۸۹۷۱	۹۲۲۶	۴۹۸۹۵۲	۴۴۷۱۱۲	۸۹۳۷۵	مازندران
۱۰۷۳۳	۱۰۸۵۰	۳۵	۲۹۸	۱۳۵۷	۱۶۰۲	۱۳۹۷۷	۱۳۹۰۴	۳۶۳۳	هرمزگان
۳۸۲۷	۵۲۹۸	۴۴	۱۰۹	۳۹۵	۴۹۴	۱۱۵۱۹	۱۴۱۲۹	۱۷۷۳۸	سایر استان‌ها

کاشت پراکنده					کاشت مخلوط (چندمحصولی)					استان
تولید ۱۳۹۸	تولید ۱۳۹۷	تعداد درخت		تعداد بهره‌برداری	تولید ۱۳۹۸	تولید ۱۳۹۷	تعداد درخت		تعداد بهره‌برداری	
		نهال	بارور				نهال	بارور		
۱۶۷۲۰	۱۵۸۹۲	۴۰	۳۰۲	۴۹۸۱۷	۲۸۵۱۷۱	۲۷۴۴۰۷	۵۵۸	۴۴۵۵	۶۰۷۷۴	کل کشور
۱	۶	۱	۰	۲۳۷	۱۴۶۴۱	۱۳۵۷۱	۲۸	۲۴۰	۱۶۰۱	خوزستان
۱۵۱	۲۴۹	۱	۵	۱۴۰۹	۸۶۵۸	۹۹۱۱	۴۴	۳۲۰	۲۲۵۹	فارس
۱۹	۱۹	۰	۰	۷۴	۱۱۸۵۶	۱۱۴۳۰	۲۰	۲۴۳	۱۳۷۰	کرمان
۱۵۴۱۳	۱۴۴۹۶	۳۵	۲۵۸	۲۸۴۸۷	۲۴۰۲۱۶	۲۲۸۷۳۰	۳۵۱	۳۴۱۲	۴۵۱۴۴	مازندران
۲۹۱	۲۹۰	۱	۸	۶۷۵	۲۹۵۲	۲۷۶۴	۲۸	۷۲	۱۵۳۸	هرمزگان
۸۴۴	۸۳۲	۳	۳۰	۸۹۳۶	۶۸۴۷	۸۰۰۰	۸۶	۱۶۹	۸۸۶۳	سایر استان‌ها

۴۱- تعداد بهره‌برداری، سطح کاشت ساده، تعداد درخت و مقدار تولید نارنگی به تفکیک وسعت اراضی باغ و قلمستان

(بهره‌برداری - هکتار - هزار اصله - تن)

کاشت ساده (تک‌محصولی)					کل				وسعت اراضی باغ و قلمستان
تولید ۱۳۹۸	تولید ۱۳۹۷	تعداد درخت		سطح کاشت	تعداد بهره‌برداری	تولید ۱۳۹۸	تولید ۱۳۹۷	تعداد بهره‌برداری	
		نهال	بارور						
۲۸۴۶۷۷	۲۴۴۴۵۲	۸۲۹	۴۱۳۹	۱۳۴۶۸	۱۲۵۷۱	۵۸۶۵۶۸	۵۳۴۷۵۱	۱۱۸۱۷۳	جمع
.	۱۴۹۳	۱۳۱۶	۱۱۴۰۱	فقط کاشت پراکنده
۳۱۲۳۱	۲۹۵۲۴	۲۶۴	۵۲۵	۱۶۲۳	۵۰۳۶	۱۱۴۹۱۶	۱۰۷۹۳۳	۷۵۷۰۷	جمع کمتر از ۱ هکتار
۵۹۱	۵۷۸	.	۸	۱۰	۲۶۰	۴۳۹۷	۴۲۷۰	۱۳۶۰۴	کمتر از ۰/۱ هکتار
۲۰۸۵	۱۸۵۵	۱۵	۳۹	۹۴	۷۳۸	۱۰۱۱۲	۹۴۷۸	۱۴۴۹۱	۰/۱ تا کمتر از ۰/۲ هکتار
۵۵۰۰	۵۰۳۱	۱۹	۱۰۸	۴۰۷	۱۴۰۲	۳۲۴۷۳	۲۹۷۳۸	۲۵۷۰۲	۰/۲ تا کمتر از ۰/۵ هکتار
۲۳۰۵۵	۲۲۰۶۰	۲۳۰	۳۷۰	۱۱۱۲	۲۶۳۶	۶۷۹۳۵	۶۴۴۴۷	۲۱۹۱۰	۰/۵ تا کمتر از ۱ هکتار
۱۴۰۸۰۴	۱۳۷۶۱۵	۲۹۲	۲۰۴۸	۵۷۶۰	۶۳۳۸	۲۷۵۱۴۴	۲۶۶۱۱۸	۲۸۹۸۴	جمع ۱ تا کمتر از ۵ هکتار ...
۶۴۲۹۵	۶۱۸۵۷	۱۵۲	۹۶۶	۲۷۶۷	۳۹۹۳	۱۱۴۲۲۳	۱۱۰۰۴۷	۱۸۸۰۸	۱ تا کمتر از ۲ هکتار
۴۲۹۴۰	۴۱۲۷۲	۲۴	۶۱۲	۱۶۷۷	۱۴۷۵	۷۷۹۷۰	۷۴۵۱۱	۶۴۹۴	۲ تا کمتر از ۳ هکتار
۳۳۵۶۹	۳۴۴۸۶	۱۱۶	۴۷۰	۱۳۱۶	۸۷۰	۸۲۹۵۱	۸۱۵۶۰	۳۶۸۲	۳ تا کمتر از ۵ هکتار
۱۱۲۶۴۱	۷۷۳۱۳	۲۷۳	۱۵۶۶	۶۰۸۵	۱۱۹۷	۱۹۵۰۱۴	۱۵۹۳۸۳	۲۷۸۲	جمع ۵ هکتار و بیش تر
۴۰۲۹۹	۴۲۳۶۲	۱۶۰	۵۰۲	۲۰۸۸	۹۳۵	۶۵۳۸۷	۶۷۶۶۱	۱۷۲۸	۵ تا کمتر از ۱۰ هکتار
۷۲۰۱	۵۸۴۱	۱۲	۱۰۴	۵۵۲	۱۳۳	۳۲۷۷۳	۳۰۹۳۷	۶۶۸	۱۰ تا کمتر از ۲۰ هکتار
۲۹۲۵	۳۳۴۳	۷	۵۰	۱۹۳	۹۲	۱۱۷۴۳	۱۲۷۵۹	۲۵۰	۲۰ تا کمتر از ۵۰ هکتار
۶۲۲۱۵	۲۵۷۶۷	۹۵	۹۱۰	۳۲۵۲	۳۷	۸۵۱۱۲	۴۸۰۲۶	۱۳۷	۵۰ هکتار و بیش تر

کاشت پراکنده					کاشت مخلوط (چندمحصولی)					وسعت اراضی باغ و قلمستان
تولید ۱۳۹۸	تولید ۱۳۹۷	تعداد درخت		تعداد بهره‌برداری	تولید ۱۳۹۸	تولید ۱۳۹۷	تعداد درخت		تعداد بهره‌برداری	
		نهال	بارور				نهال	بارور		
۱۶۷۳۰	۱۵۸۱۹۲	۴۰	۳۰۲	۴۹۸۱۷	۲۸۵۱۷۱	۲۷۴۴۰۷	۵۵۸	۴۴۵۵	۶۰۷۷۴	جمع
۱۴۹۳	۱۳۱۶	۲	۲۹	۱۱۴۰۱	فقط کاشت پراکنده
۱۰۶۵۱	۱۰۲۲۵	۲۴	۱۷۲	۳۰۰۸۸	۷۳۰۳۴	۶۸۱۸۴	۱۴۵	۱۲۶۲	۴۳۸۷۸	جمع کمتر از ۱ هکتار
۴۹۷	۴۵۱	۱	۱۰	۲۷۴۶	۳۳۰۹	۳۲۴۲	۱۷	۵۳	۱۱۱۱۹	کمتر از ۰/۱ هکتار
۱۴۲۸	۱۴۹۹	۳	۲۲	۶۶۷۷	۶۵۹۹	۶۱۲۴	۷	۱۱۲	۷۲۸۱	۰/۱ تا کمتر از ۰/۲ هکتار
۳۷۶۱	۳۵۸۳	۶	۷۷	۱۱۶۶۳	۲۳۲۱۱	۲۱۱۲۵	۴۶	۳۹۰	۱۴۲۵۴	۰/۲ تا کمتر از ۰/۵ هکتار
۴۹۶۵	۴۶۹۲	۱۴	۶۳	۹۰۰۳	۳۹۹۱۵	۳۷۶۹۴	۷۴	۷۰۸	۱۱۲۲۴	۰/۵ تا کمتر از ۱ هکتار
۴۰۹۶	۳۷۷۷	۱۳	۸۹	۸۰۰۷	۱۳۰۲۴۴	۱۲۴۷۲۵	۲۸۹	۲۰۱۵	۱۵۵۴۸	جمع ۱ تا کمتر از ۵ هکتار ...
۲۳۷۱	۲۱۰۹	۱۱	۵۳	۵۲۹۳	۴۷۵۵۷	۴۶۰۸۱	۱۸۲	۸۷۸	۱۰۱۰۷	۱ تا کمتر از ۲ هکتار
۱۳۴۷	۱۲۳۵	۱	۳۰	۱۹۷۹	۳۳۶۸۳	۳۲۰۰۴	۵۷	۵۷۷	۳۰۷۸	۲ تا کمتر از ۳ هکتار
۳۷۸	۴۳۳	۱	۶	۷۳۵	۴۹۰۰۴	۴۶۶۴۰	۵۰	۵۶۰	۲۳۶۳	۳ تا کمتر از ۵ هکتار
۴۸۰	۵۷۴	//	۱۲	۳۲۲	۸۱۸۹۳	۸۱۴۹۷	۱۲۴	۱۱۷۷	۱۳۴۸	جمع ۵ هکتار و بیش تر
۲۹۴	۳۴۹	//	۴	۱۹۴	۲۴۷۹۴	۲۴۹۵۱	۲۲	۳۵۶	۶۴۷	۵ تا کمتر از ۱۰ هکتار
۱۵۰	۱۶۹	//	۶	۱۱۹	۲۵۴۲۲	۲۴۹۲۸	۱۰	۲۸۲	۴۴۷	۱۰ تا کمتر از ۲۰ هکتار
۳۶	۵۶	//	۱	۸	۸۷۸۲	۹۳۶۱	۳	۱۷۰	۱۵۳	۲۰ تا کمتر از ۵۰ هکتار
۱	۱	.	//	۱	۲۲۸۹۶	۲۲۲۵۸	۹۰	۳۶۹	۱۰۱	۵۰ هکتار و بیش تر

۴۲- تعداد بهره‌برداری، سطح کاشت ساده، تعداد درخت و مقدار تولید هلو، شلیل و شفتالو به تفکیک استان (بهره‌برداری - هکتار - هزار اصله - تن)

کاشت ساده (تک‌محصولی)						کل			استان
تولید ۱۳۹۸	تولید ۱۳۹۷	تعداد درخت		سطح کاشت	تعداد بهره‌برداری	تولید ۱۳۹۸	تولید ۱۳۹۷	تعداد بهره‌برداری	
		نهال	بارور						
۲۷۳۳۹۸	۳۳۴۶۴۷	۱۸۳۱	۱۳۸۰۱	۳۲۱۵۵	۲۴۵۸۵	۵۹۱۴۱۲	۶۱۱۳۸۴	۳۲۱۳۱۴	کل کشور
۷۸۹۰	۷۳۲۰	۱۴	۱۵۲	۱۹۷	۲۹۴	۶۲۷۵۰	۵۵۷۰۴	۲۸۴۸۷	آذربایجان شرقی
۸۶۵۶	۶۰۱۵	۲۰۴	۳۷۷	۱۳۴۵	۲۴۰۸	۶۱۹۶۴	۴۰۴۹۸	۴۰۲۹۱	آذربایجان غربی
۵۰۰۹۶	۵۰۰۶۱	۱۵۱	۲۳۴۷	۷۷۵۵	۱۸۳۶	۵۵۸۱۲	۵۰۳۵۳	۸۶۷۲	اردبیل
۷۸۴	۱۷۱۹	۵	۱۲۸	۱۵۶	۷۹۸	۸۴۱۹	۱۰۷۲۳	۱۶۹۲۸	اصفهان
۱۶۲۸۹	۱۵۹۷۷	۲۶	۴۲۰	۱۲۵۴	۹۴۴	۲۷۰۰۷	۲۹۶۳۳	۷۲۹۳	البرز
۱۷۱۴	۱۴۰۶	۲	۲۷	۱۲۳	۲۴۳	۱۲۴۷۴	۹۳۱۴	۱۰۰۵۴	تهران
۱۱۵۰۰	۱۶۵۵۵	۲۸	۶۹۶	۱۲۴۸	۱۸۳۴	۱۳۷۰۸	۲۱۱۰۵	۷۳۶۸	چهارمحال و بختیاری ...
۸۳۲۶	۶۵۹۶	۳۳	۳۷۲	۸۶۱	۶۹	۹۸۰۷	۸۱۰۷	۱۲۴۸۱	خراسان رضوی
۸۱۷۲	۹۷۱۷	۲۲۲	۲۱۶۳	۳۲۴۹	۱۴۳۳	۲۸۸۲۳	۲۶۲۱۸	۱۳۵۱۸	قزوین
۱۸۳۰۵	۲۱۶۴۳	۳	۵۴۳	۵۸۵	۲۹۴	۹۰۵۹۵	۸۲۵۴۵	۱۶۹۲۳	کرمان
۲۳۸۲۲	۲۴۸۱۷	۲۶۸	۱۰۸۹	۲۹۲۲	۱۷۳۹	۳۶۱۹۲	۳۷۶۳۰	۶۵۰۹	گلستان
۱۰۹۳۹۰	۱۵۶۹۶۱	۵۴۰	۴۰۳۲	۹۴۳۴	۸۴۲۸	۱۳۷۷۳۰	۱۸۹۴۶۷	۴۰۵۷۳	مازندران
۴۳۸۲	۶۵۰۴	۲۱۰	۳۱۹	۹۴۵	۱۰۱۶	۱۵۱۳۱	۱۲۹۹۶	۹۳۸۷	همدان
۴۰۷۲	۹۳۵۵	۱۲۴	۱۱۳۵	۲۰۸۰	۳۲۴۸	۳۰۹۹۹	۳۷۰۹۲	۱۰۲۸۲۹	سایر استان‌ها



۴۲- تعداد بهره‌برداری، سطح کاشت ساده، تعداد درخت و مقدار تولید هلو، شلیل و شفتالو به تفکیک استان (دنباله)
(بهره‌برداری - هکتار - هزار اصله - تن)

کاشت پراکنده				کاشت مخلوط (چندمحصولی)						استان
تولید ۱۳۹۸	تولید ۱۳۹۷	تعداد درخت		تعداد بهره‌برداری	تولید ۱۳۹۸	تولید ۱۳۹۷	تعداد درخت		تعداد بهره‌برداری	
		نهال	بارور				نهال	بارور		
۱۱۶۵۳	۱۱۲۹۱	۲۳۰	۵۵۶	۱۶۲۶۹	۳۰۶۳۶۱	۲۶۵۴۴۷	۴۲۱۸	۱۶۳۳۲	۲۱۷۱۶۹	کل کشور
۱۳۷۱	۱۴۸۰	۳	۲۵	۶۶۰۹	۵۳۴۸۹	۴۶۹۰۵	۱۹۹	۱۷۲۳	۲۲۶۳۶	آذربایجان شرقی
۳۶۲۸	۲۱۹۳	۸۸	۱۳۵	۱۲۲۸۰	۴۹۶۸۰	۳۲۲۹۰	۱۲۷۴	۱۹۷۰	۲۶۶۲۸	آذربایجان غربی
۲۳۶	۵۸	۴	۱۰	۳۱۵۲	۵۴۸۰	۲۳۳	۳۴	۱۳۵	۳۹۰۶	اردبیل
۸۱	۷۴	۲	۱۳	۲۸۱۰	۷۵۵۳	۸۹۳۰	۱۵۲	۹۴۷	۱۳۴۸۲	اصفهان
۹	۳	۱	۱	۲۱	۱۰۷۰۸	۱۳۶۵۴	۳۹	۷۲۶	۶۳۳۳	البرز
۷۹	۱۸	۶	۱۲	۴۵۶	۱۰۶۸۱	۷۸۸۹	۷۵	۷۲۹	۹۴۲۱	تهران
۱۲۹۳	۲۰۶۹	۳	۸۱	۱۹۳۸	۹۱۵	۲۴۸۱	۹۵	۱۴۳	۳۵۹۸	چهارمحال و بختیاری ...
۵۸	۶۰	۱۲	۵	۱۷۹۶	۱۴۲۳	۱۴۵۱	۱۲۳	۳۶۴	۱۰۸۱۶	خراسان رضوی
۶۰	۵۰	۷	۳۱	۴۸۴۰	۲۰۵۹۲	۱۶۴۵۱	۸۱۵	۳۲۰۲	۷۵۴۴	قزوین
۲۰۲	۲۰۴	۱	۷	۱۴۹۱	۷۲۰۸۸	۶۰۶۹۸	۱۵۳	۱۹۳۱	۱۵۱۳۹	کرمان
۳۶	۵۲	۴	۳	۸۱۲	۱۲۳۳۵	۱۲۷۶۰	۹۵	۶۱۷	۴۱۱۸	گلستان
۳۰۰۶	۳۰۲۱	۲۹	۱۰۴	۱۸۵۵۴	۲۵۳۳۴	۲۹۴۸۵	۱۸۳	۱۰۶۰	۱۵۱۵۸	مازندران
۳۷۱	۴۵۱	۱۲	۱۲	۳۷۵۵	۱۰۳۷۹	۶۰۴۱	۹۱	۲۹۹	۴۹۸۲	همدان
۱۲۲۳	۱۵۵۸	۵۸	۱۱۷	۲۷۷۵۶	۲۵۷۰۵	۲۶۱۷۹	۸۹۰	۲۴۸۶	۷۳۴۰۸	سایر استان‌ها

۴۳- تعداد بهره‌برداری، سطح کاشت ساده، تعداد درخت و مقدار تولید هلو، شلیل و شفتالو به تفکیک وسعت اراضی باغ و قلمستان (بهره‌برداری - هکتار - هزار اصله - تن)

کاشت ساده (تک محصولی)					کل			وسعت اراضی باغ و قلمستان	
تولید ۱۳۹۸	تولید ۱۳۹۷	تعداد درخت		سطح کاشت	تعداد بهره‌برداری	تولید ۱۳۹۸	تولید ۱۳۹۷		تعداد بهره‌برداری
		نهال	بارور						
۲۷۳۳۹۸	۳۳۴۶۴۷	۱۸۳۱	۱۳۸۰۱	۳۲۱۵۵	۲۴۵۸۵	۵۹۱۴۱۲	۶۱۱۳۸۴	۳۲۱۳۱۴	جمع
.	۶۵۸	۵۹۲	۱۰۷۴۲	فقط کاشت پراکنده
۳۰۴۴۵	۴۱۸۸۰	۲۹۹	۱۶۷۰	۳۲۳۵	۱۰۲۰۶	۹۳۰۰۰	۱۰۵۱۳۰	۱۹۵۵۲۸	جمع کمتر از ۱ هکتار
۴۶۵	۸۲۱	۱۷	۴۲	۴۵	۹۵۴	۱۶۷۶	۲۱۸۸	۲۶۷۹۷	کمتر از ۰/۱ هکتار
۹۹۲	۹۷۴	۱۷	۳۰	۵۹	۶۲۷	۴۳۸۶	۴۵۱۰	۳۵۱۳۱	۰/۱ تا کمتر از ۰/۲ هکتار
۱۱۸۳۱	۱۳۴۵۳	۶۰	۴۹۷	۸۴۵	۳۱۶۴	۳۵۵۵۳	۳۶۷۲۴	۷۱۹۰۰	۰/۲ تا کمتر از ۰/۵ هکتار
۱۷۱۵۷	۲۶۶۳۳	۲۰۶	۱۱۰۲	۲۲۸۶	۵۴۶۳	۵۱۳۸۴	۶۱۷۰۷	۶۱۷۰۰	۰/۵ تا کمتر از ۱ هکتار
۷۹۹۳۸	۱۲۴۰۲۹	۹۶۵	۵۷۶۲	۱۱۹۸۰	۱۲۵۱۴	۲۱۹۱۲۴	۲۴۸۸۵۵	۱۰۳۰۷۵	جمع ۱ تا کمتر از ۵ هکتار ...
۳۷۲۹۸	۶۰۶۶۶	۳۵۷	۲۱۱۷	۴۴۳۶	۶۳۴۷	۹۱۴۳۱	۱۰۷۵۷۸	۵۶۰۹۱	۱ تا کمتر از ۲ هکتار
۲۵۰۸۸	۳۸۹۷۹	۱۸۲	۱۸۱۴	۳۷۸۹	۳۵۴۸	۶۷۷۴۰	۷۸۲۵۸	۲۹۰۶۸	۲ تا کمتر از ۳ هکتار
۱۷۵۵۲	۲۴۳۸۴	۴۲۶	۱۸۳۲	۳۷۵۵	۲۶۱۹	۵۹۹۵۳	۶۳۰۱۹	۱۷۹۱۷	۳ تا کمتر از ۵ هکتار
۱۶۳۰۱۵	۱۶۸۷۳۸	۵۶۷	۶۳۶۸	۱۶۹۴۰	۱۸۶۴	۲۷۸۶۳۰	۲۵۶۸۰۷	۱۱۹۶۸	جمع ۵ هکتار و بیش تر
۴۵۷۵۵	۵۲۹۵۹	۱۶۶	۱۹۸۱	۳۹۳۶	۱۳۸۱	۱۱۵۱۹۱	۱۰۵۶۱۳	۸۶۵۵	۵ تا کمتر از ۱۰ هکتار
۶۹۷۷	۷۳۴۰	۳۹	۷۴۵	۱۳۱۶	۲۸۶	۱۵۵۴۸	۱۴۵۴۸	۲۰۱۸	۱۰ تا کمتر از ۲۰ هکتار
۱۰۳۶۰	۷۷۶۰	۲۸	۴۳۱	۹۵۳	۱۴۰	۲۹۴۰۲	۱۹۸۷۰	۱۰۷۳	۲۰ تا کمتر از ۵۰ هکتار
۹۹۹۲۳	۱۰۰۶۷۸	۳۳۳	۳۲۱۱	۱۰۷۳۵	۵۷	۱۱۸۴۸۸	۱۱۶۷۷۶	۲۲۲	۵۰ هکتار و بیش تر

کاشت پراکنده					کاشت مخلوط (چند محصولی)					وسعت اراضی باغ و قلمستان
تولید ۱۳۹۸	تولید ۱۳۹۷	تعداد درخت		تعداد بهره‌برداری	تولید ۱۳۹۸	تولید ۱۳۹۷	تعداد درخت		تعداد بهره‌برداری	
		نهال	بارور				نهال	بارور		
۱۱۶۵۳	۱۱۲۹۱	۲۳۰	۵۵۶	۸۶۲۶۹	۳۰۶۳۶۱	۲۶۵۴۴۷	۴۲۱۸	۱۶۳۳۲	۲۱۷۱۶۹	جمع
۶۵۸	۵۹۲	۹	۲۴	۱۰۷۴۲	فقط کاشت پراکنده
۳۵۸۲	۲۸۹۲	۱۲۹	۱۶۶	۴۸۱۷۸	۵۸۹۷۳	۶۰۳۵۷	۱۰۱۴	۳۵۱۵	۱۴۰۴۱۶	جمع کمتر از ۱ هکتار
۱۲۶	۹۸	۴	۹	۴۹۱۸	۱۰۸۵	۱۲۷۰	۳۳	۹۳	۲۱۱۵۳	کمتر از ۰/۱ هکتار
۳۰۴	۲۶۷	۷	۲۰	۷۴۵۰	۳۰۹۰	۳۲۶۹	۸۶	۲۸۰	۲۷۱۲۹	۰/۱ تا کمتر از ۰/۲ هکتار
۱۷۹۱	۱۶۴۳	۳۰	۷۰	۱۹۸۳۹	۲۱۹۳۲	۲۱۶۲۹	۴۵۷	۱۱۳۲	۵۰۶۶۲	۰/۲ تا کمتر از ۰/۵ هکتار
۱۳۶۲	۸۸۴	۸۸	۶۷	۱۵۹۷۲	۳۲۸۶۵	۳۴۱۹۰	۴۳۸	۲۰۱۰	۴۱۴۷۲	۰/۵ تا کمتر از ۱ هکتار
۶۸۸۳	۷۴۷۲	۸۴	۳۲۳	۲۵۶۰۶	۱۳۲۳۰۳	۱۱۷۳۵۴	۱۷۸۴	۶۲۵۵	۶۸۱۸۷	جمع ۱ تا کمتر از ۵ هکتار ...
۴۰۷۰	۴۳۹۴	۴۷	۱۸۴	۱۴۹۴۹	۵۰۰۶۲	۴۲۵۱۸	۹۸۲	۲۲۳۵	۳۶۶۹۳	۱ تا کمتر از ۲ هکتار
۱۶۵۴	۱۷۳۴	۲۸	۹۵	۶۵۶۳	۴۰۹۹۸	۳۷۵۴۵	۴۱۳	۱۹۷۸	۱۹۷۷۹	۲ تا کمتر از ۳ هکتار
۱۱۶۰	۱۳۴۴	۹	۴۴	۴۰۹۴	۴۱۲۴۲	۳۷۲۹۱	۳۸۹	۲۰۴۱	۱۱۷۱۶	۳ تا کمتر از ۵ هکتار
۵۲۹	۳۳۴	۷	۴۲	۱۷۴۲	۱۱۵۰۸۶	۸۷۷۳۵	۱۴۲۱	۶۵۶۲	۸۵۶۵	جمع ۵ هکتار و بیش تر
۲۸۵	۱۵۲	۵	۳۲	۱۰۶۶	۶۹۱۵۰	۵۲۵۰۳	۷۳۶	۲۷۷۹	۶۳۰۶	۵ تا کمتر از ۱۰ هکتار
۱۶۱	۱۷۱	۲	۶	۴۵۵	۸۴۱۰	۷۰۳۷	۷۱	۱۵۹۴	۱۳۵۵	۱۰ تا کمتر از ۲۰ هکتار
۸۲	۱۲	//	۳	۲۱۷	۱۸۹۶۰	۱۲۰۹۷	۲۶۷	۱۰۳۶	۷۴۲	۲۰ تا کمتر از ۵۰ هکتار
//	//	//	//	۴	۱۸۵۶۵	۱۶۰۹۸	۳۴۶	۱۱۵۳	۱۶۲	۵۰ هکتار و بیش تر

۴۴- تعداد بهره‌برداری، سطح کاشت ساده، تعداد درخت و مقدار تولید سایر محصولات دائمی به تفکیک استان (بهره‌برداری - هکتار - هزار اصله - تن)

کاشت ساده (تک‌محصولی)						کل			استان
تولید ۱۳۹۸	تولید ۱۳۹۷	تعداد درخت		سطح کاشت	تعداد بهره‌برداری	تولید ۱۳۹۸	تولید ۱۳۹۷	تعداد بهره‌برداری	
		نهال	بارور						
۵۱۸۰۶۰	۵۰۳۰۱۹	۴۷۵۲	۱۹۳۴۹	۷۷۵۱۲	۱۵۳۳۵۵	۱۴۸۱۳۱۳	۱۴۱۰۶۲	۵۷۶۰۰۷	کل کشور
۷۹	۱۱۶	۲۷	۹۵	۱۳۸	۲۷۶	۲۱۶۶۵	۲۱۱۰۶	۳۶۲۸۶	آذربایجان شرقی
۱۳۵	۷۰	۶	۲	۲۱۵	۵۲۸	۱۲۰۳	۹۲۳	۱۷۲۶۰	آذربایجان غربی
۱۹۱۶	۱۴۸۴	۵	۳۷۸	۱۵۵۶	۵۰۸	۳۹۳۳	۲۴۴۱	۱۷۹۹۶	اردبیل
۱۶۷۶۶	۱۳۰۵۹	۶۰۳	۸۶۷	۶۱۱۶	۹۱۶۵	۲۵۰۵۴	۲۱۰۷۱	۳۸۹۷۷	اصفهان
۲۷۴	۲۴۱	۰	۱۴	۳۳۲	۵۷۴	۸۶۵	۷۶۹	۶۸۷۸	البرز
۱۰۵	۱۳۹	۳	۱۷	۹۹۹	۱۱۰	۴۰۷	۵۳۶	۶۹۲	ایلام
۳۲۷۹	۷۳۶	۳۸	۳۷	۳۵۱	۴۳۲	۹۵۸۸	۶۴۳۳	۵۳۹۰	بوشهر
۹۰۵	۷۳۰	۰	۱۰	۵۲	۵۰	۴۴۴۸	۳۶۵۲	۱۰۴۰۷	تهران
۷	۷	۰	۲	۵	۳۰	۴۱	۴۷	۵۹۰	چهارمحال و بختیاری ...
۷۶۹۱۹	۵۸۴۷۶	۱۴۷	۷۳۸	۱۴۶۸۰	۱۸۰۶۴	۸۴۴۳۳	۶۵۴۴۲	۳۳۲۴۶	خراسان جنوبی
۲۱۷	۱۴۱	۲۳۱	۱۴۹۹	۱۱۸۵	۲۰۴۶	۲۳۰۵	۲۰۲۱	۲۹۵۵۲	خراسان رضوی
۵۴۳	۵۴۹	۳۷۱	۲۷	۹۷	۲۷۶	۷۷۱	۷۷۸	۵۱۱۸	خراسان شمالی
۲۰۰۱۱	۱۹۰۱۴	۱۲۰	۳۷۱	۱۷۷۷	۲۹۰	۴۶۷۱۵	۴۵۳۶۳	۸۹۰۸	خوزستان
۱۱۴	۶۸	۱	۳۳	۱۲۲	۳۳۴	۲۳۳۶	۲۰۱۰	۱۵۱۳۶	زنجان
۰	۰	۰	۰	۰	۰	۲۲۴	۱۷۴	۲۹۶۷	سمنان
۵۷۴۶۵	۵۲۹۹۱	۷۹	۱۸۸۳	۳۱۱۴	۱۱۸۲	۷۲۴۳۲	۶۸۵۰۱	۱۷۸۳۳	سیستان و بلوچستان ...
۴۴۳۹۷	۶۶۱۳۴	۳۸۷	۱۴۱۳	۹۳۰۳	۵۷۱۳	۱۲۲۶۰۳	۱۶۶۵۳۵	۲۳۸۱۰	فارس
۹۵۰	۱۲۰۶	۶۴۰	۶۳۴	۷۴۰	۱۲۱۵	۱۱۰۴۱	۹۹۸۴	۱۷۹۴۳	قزوین
۴	۲۰	۸	۱	۸۷	۲۱۰	۲۴۲	۱۹۶	۲۰۹۱	قم
۲۰۹۲	۲۱۶۰	۴۴	۸۵	۵۱۲	۲۷۲۲	۳۲۴۳	۳۰۸۷	۱۷۰۴۸	کردستان
۱۱۳۷۶	۱۱۰۶۷	۴۲	۲۱۳	۱۷۲۶	۱۳۳۴	۳۵۱۱۲	۳۳۴۵۳	۱۱۶۴۷	کرمان
۳۶۳	۱۹۴	۲	۵۲۲	۹۳	۶۸	۱۴۸۷	۹۵۰	۶۱۵۳	کرمانشاه
۱۶۸۶	۳۰۱۳	۲۰۳	۹۹	۱۵۶۲	۸۵۴	۴۹۰۹	۷۱۶۴	۴۲۶۸	کهگیلویه و بویراحمد ...
۹۹۰۸	۱۰۲۸۳	۲۱۲	۱۱۳	۱۱۰۶	۱۴۸۹	۱۲۸۳۸	۱۳۰۵۳	۹۶۴۹	گلستان
۶۳۰۶۳	۴۷۲۵۵	۶۳۵	۶۵۳۶	۱۶۱۶۳	۱۹۴۲۹	۸۱۹۹۳	۶۴۶۸۹	۸۱۲۶۱	گیلان
۲۲۵	۲۲۶	۰	۵۴	۱۱۰	۱۰۳	۳۶۰	۳۳۹	۱۴۱۸	لرستان
۱۶۲۰۶۲	۱۷۲۲۵۶	۲۱۹	۳۰۲۲	۶۹۱۹	۱۳۷۱۶	۲۲۶۰۴۶	۲۳۰۶۱۹	۱۰۹۸۴۳	مازندران
۳۳۸۱	۲۱۷۱	۴۳۱	۶	۱۲۹۰	۲۰۶۶	۳۸۶۶	۲۶۲۰	۱۳۶۰۴	مرکزی
۳۹۰۳۰	۳۸۵۱۶	۲۹۲	۶۱۱	۶۹۹۳	۲۱۰۸	۶۵۵۹۸	۶۵۰۹۰	۸۵۷۳	هرمزگان
۵	۳	۰	۲	۴	۸۶	۵۷۲	۴۸۶	۸۲۶۲	همدان
۷۸۲	۶۹۶	۷	۶۶	۱۶۳	۳۷۵	۲۰۵۲	۱۵۲۹	۱۳۲۰۰	یزد



۴۴- تعداد بهره‌برداری، سطح کاشت ساده، تعداد درخت و مقدار تولید سایر محصولات دائمی به تفکیک استان (دنباله)
(بهره‌برداری - هکتار - هزار اصله - تن)

کاشت پراکنده				کاشت مخلوط (چندمحصولی)						استان
تولید ۱۳۹۸	تولید ۱۳۹۷	تعداد درخت		تعداد بهره‌برداری	تولید ۱۳۹۸	تولید ۱۳۹۷	تعداد درخت		تعداد بهره‌برداری	
		نهال	بارور				نهال	بارور		
۵۲۷۹۱	۴۸۸۰۲	۴۸۰	۲۷۳۸	۲۹۱۷۸۴	۲۷۷۵۳۳	۲۸۹۲۴۱	۶۴۹۸	۱۱۲۹۱	۲۶۶۵۳۳	کل کشور
۱۷۳۳	۱۳۸۷	۶	۵۲	۱۸۹۵۴	۱۹۸۵۳	۱۹۶۰۳	۷۳	۲۶۳	۲۲۴۳۵	آذربایجان شرقی
۷۶۳	۶۵۶	۱۹	۶۵	۱۳۴۷۷	۳۰۵	۱۹۷	۹	۵۰	۴۱۲۱	آذربایجان غربی
۱۲۷۹	۶۷۴	۱۱	۶۰	۱۵۷۵۰	۷۳۷	۲۸۴	۴۱	۹۶	۵۶۰۸	اردبیل
۵۲۶	۴۴۴	۲۴	۵۷	۱۲۵۹۷	۷۷۶۲	۷۵۶۹	۱۷۶	۸۰۲	۲۱۶۲۹	اصفهان
۹۷	۷۵	۱	۱۹۱	۳۵۶۷	۴۹۴	۴۵۳	۴	۶۸	۳۶۳۹	البرز
۲۱	۲۱	۰	۲	۱۳۳	۲۸۱	۳۷۶	۹	۴۶	۴۸۴	ایلام
۲۲۹	۱۸۶	۴	۱۰	۳۹۶۴	۶۰۸۱	۵۵۱۱	۲۴	۱۴۰	۱۵۱۹	بوشهر
۴۶۸	۴۶۰	۲	۲۳	۱۵۸۷	۳۰۷۶	۲۴۶۲	۱۸	۱۲۲	۸۹۱۸	تهران
۰	۱	۰	۱	۱۳۴	۳۴	۳۹	۴	۴۲	۴۲۵	چهارمحال و بختیاری ...
۱۰۰۵	۸۵۸	۲۳	۱۱۳	۱۱۸۵۸	۶۵۰۹	۶۱۰۹	۹۲	۶۷۲	۱۵۲۴۶	خراسان جنوبی
۳۶۳	۳۵۴	۱۲	۶۵	۱۴۰۶۹	۱۷۲۵	۱۵۲۶	۳۶۴۶	۹۸۳	۱۷۴۹۰	خراسان رضوی
۷۹	۷۱	۴	۹	۲۸۵۹	۱۵۰	۱۵۹	۳۴	۴۵	۲۲۴۱	خراسان شمالی
۸۲۹	۱۰۴۸	۱۶	۳۲	۵۸۷۹	۲۵۸۷۵	۲۵۳۰۱	۴۴	۳۸۴	۲۹۶۸	خوزستان
۴۱۱	۱۹۰	۱۰	۳۹	۶۹۲۶	۱۸۱۱	۱۷۵۲	۳۴۹	۴۶۵	۹۴۰۹	زنجان
۹	۰	۰	۳	۱۷۱	۲۱۵	۱۷۴	۸	۸۹	۲۷۹۵	سمنان
۲۹۶۱	۳۰۷۰	۱۵	۹۰	۸۵۹۰	۱۲۰۰۶	۱۲۴۴۰	۷۰	۳۰۵	۸۵۳۸	سیستان و بلوچستان ...
۱۳۱۲	۱۴۱۸	۱۰	۱۶۸	۸۶۸۱	۷۶۸۹۴	۹۸۹۸۳	۳۶۸	۱۵۲۸	۱۰۷۵۸	فارس
۴۸۲	۴۲۴	۷	۲۴	۷۹۲۹	۹۶۰۹	۸۳۵۴	۱۱۲	۴۹۰	۱۱۰۵۸	قزوین
۱	۰	۰	۰	۱۵	۲۳۷	۱۷۶	۱۵	۳۸	۱۸۶۶	قم
۱۱۲	۷۷	۴	۲۱	۳۲۵۶	۱۰۳۹	۸۵۰	۲۹	۱۲۶	۱۳۳۶۲	کردستان
۵۰۱	۷۲۱	۱۰۴	۱۲۹	۴۱۲۳	۲۳۲۳۴	۲۱۶۶۵	۱۷۴	۵۹۷	۶۸۸۷	کرمان
۴۲	۲۹	۱	۲	۳۱۹	۱۰۸۲	۷۲۷	۱۳۰	۱۲۰	۵۸۸۳	کرمانشاه
۶۳	۵۴	۱	۵	۱۱۹۶	۳۱۶۰	۴۰۹۷	۴۳	۱۰۸	۲۳۸۴	کهگیلویه و بویراحمد ...
۴۰۲	۴۲۴	۱۹	۴۸	۴۷۷۴	۲۵۲۹	۲۳۴۶	۸۱	۷۷	۴۶۸۱	گلستان
۷۲۱۷	۶۷۷۶	۶۱	۷۰۰	۴۵۸۹۹	۱۱۷۱۳	۱۰۶۵۹	۱۶۵	۱۲۶۸	۲۷۶۱۶	گیلان
۶۷	۶۷	۰	۲	۹۲۰	۶۹	۴۶	۱	۳	۴۱۱	لرستان
۲۹۱۵۸	۲۶۷۷۱	۹۰	۷۱۰	۷۴۲۸۵	۳۴۸۲۷	۳۱۵۹۳	۴۸۷	۱۷۶۵	۳۲۲۸۰	مازندران
۲۷۴	۲۶۱	۱۳	۵۵	۷۱۳۳	۲۱۱	۱۸۸	۵۲	۴۶	۵۸۶۷	مرکزی
۱۹۶۹	۱۹۹۷	۱۴	۴۱	۴۱۰۷	۲۴۵۹۹	۲۴۵۷۷	۲۳۰	۴۴۹	۳۲۷۱	هرمزگان
۲۵۳	۱۴۴	۶	۵	۴۸۲۵	۳۱۴	۳۳۹	۵	۳۵	۳۴۸۲	همدان
۱۶۵	۱۴۷	۲	۱۵	۳۸۰۸	۱۱۰۵	۶۸۶	۶	۶۸	۹۲۶۱	یزد

۴۵- تعداد بهره‌برداری، سطح کاشت ساده، تعداد درخت و مقدار تولید سایر محصولات دائمی به تفکیک وسعت اراضی باغ و قلمستان (بهره‌برداری - هکتار - هزار اصله - تن)

کاشت ساده (تکم‌محصولی)						کل			وسعت اراضی باغ و قلمستان
تولید ۱۳۹۸	تولید ۱۳۹۷	تعداد درخت		سطح کاشت	تعداد بهره‌برداری	تولید ۱۳۹۸	تولید ۱۳۹۷	تعداد بهره‌برداری	
		نهال	بارور						
۵۱۸۰۶۰	۵۰۳۰۱۹	۴۷۵۲	۱۹۳۴۹	۷۷۵۱۲	۱۵۳۵۵	۱۴۸۳۱۳	۱۴۱۰۶۲	۵۷۶۰۰۷	جمع
.	۴۶۹۹	۴۳۴۳	۳۷۵۷۱	فقط کاشت پراکنده
۱۲۰۱۵۲	۱۰۶۶۶۹	۸۸۵	۳۵۷۳	۱۲۱۶۸	۵۰۳۰۰	۲۰۸۱۲۵	۱۸۸۱۴۱	۳۷۴۹۲۷	جمع کمتر از ۱ هکتار
۳۴۷۴	۲۸۸۲	۳۸	۱۵۱	۳۱۲	۶۵۹۷	۱۳۵۵۱	۱۲۳۷۱	۷۶۱۹۸	کمتر از ۰/۱ هکتار
۱۲۳۰۸	۱۰۹۵۸	۲۵	۳۷۱	۱۱۰۶	۹۴۰۳	۲۴۲۹۹	۲۲۱۵۴	۷۶۶۹۲	۰/۱ تا کمتر از ۰/۲ هکتار
۵۰۸۰۲	۴۵۲۵۷	۴۶۸	۱۵۰۷	۴۷۰۰	۱۹۷۸۹	۸۴۹۰۸	۷۷۳۶۳	۱۳۱۱۵۳	۰/۲ تا کمتر از ۰/۵ هکتار
۵۳۵۶۸	۴۷۵۷۲	۳۵۳	۱۵۴۴	۶۰۵۰	۱۴۵۱۱	۸۵۳۶۶	۷۶۲۵۳	۹۰۸۸۴	۰/۵ تا کمتر از ۱ هکتار
۱۸۶۷۵۴	۱۷۰۱۲۱	۱۲۰۰	۷۶۲۴	۳۵۴۶۱	۲۹۵۹۵	۳۳۸۷۸۷	۳۲۱۰۸۳	۱۴۶۷۵۶	جمع ۱ تا کمتر از ۵ هکتار ..
۷۳۹۴۹	۷۲۷۳۹	۳۶۶	۲۶۷۸	۱۳۷۴۴	۱۶۶۸۲	۱۱۹۶۰۱	۱۱۵۴۱۸	۸۳۱۱۸	۱ تا کمتر از ۲ هکتار
۶۰۱۱۲	۵۱۷۲۵	۴۴۴	۲۷۶۴	۱۱۱۴۲	۷۸۳۵	۱۰۱۷۸۱	۹۲۶۳۹	۳۸۷۷۵	۲ تا کمتر از ۳ هکتار
۵۲۶۹۳	۴۵۶۵۸	۳۹۰	۲۱۸۲	۱۰۵۷۴	۵۰۷۸	۱۱۷۴۰۵	۱۱۳۰۲۶	۲۴۸۶۳	۳ تا کمتر از ۵ هکتار
۲۱۱۱۵۴	۲۲۶۲۲۸	۲۶۶۸	۸۱۵۲	۲۹۸۸۳	۵۴۶۰	۲۹۶۷۷۳	۳۲۷۴۹۵	۱۶۷۵۳	جمع ۵ هکتار و بیش تر
۸۳۰۷۶	۱۰۴۵۳۱	۹۴۶	۳۹۴۸	۱۳۲۲۲	۳۹۸۱	۱۱۱۴۱۰	۱۴۱۴۴۴	۱۱۵۴۶	۵ تا کمتر از ۱۰ هکتار
۶۸۰۶۵	۶۲۶۰۴	۲۹۲	۱۷۶۲	۷۴۵۶	۹۱۹	۹۰۸۴۴	۹۰۳۱۹	۳۵۶۶	۱۰ تا کمتر از ۲۰ هکتار
۲۶۵۱۶	۲۷۳۵۸	۶۴۵	۷۴۹	۳۴۴۲	۳۶۸	۳۸۹۳۰	۴۳۳۰۷	۱۲۰۱	۲۰ تا کمتر از ۵۰ هکتار
۳۳۴۹۷	۳۱۷۳۵	۷۸۵	۱۶۹۴	۵۷۶۲	۱۹۱	۵۵۵۸۸	۵۲۴۲۴	۴۴۰	۵۰ هکتار و بیش تر

کاشت پراکنده					کاشت مخلوط (چندمحصولی)					وسعت اراضی باغ و قلمستان
تولید ۱۳۹۸	تولید ۱۳۹۷	تعداد درخت		تعداد بهره‌برداری	تولید ۱۳۹۸	تولید ۱۳۹۷	تعداد درخت		تعداد بهره‌برداری	
		نهال	بارور				نهال	بارور		
۵۲۷۹۱	۴۸۸۰۲	۴۸۰	۲۷۳۸	۲۹۱۷۸۴	۲۷۱۵۳۳	۲۸۹۲۴۱	۶۴۹۸	۱۱۲۹۱	۲۶۶۵۳۳	جمع
۴۶۹۹	۴۳۴۳	۳۳	۲۴۴	۳۷۵۷۱	فقط کاشت پراکنده
۲۴۰۶۵	۲۱۴۵۷	۱۷۲	۱۰۷۲	۱۷۲۲۳۰	۶۳۹۰۷	۶۰۰۱۵	۲۳۲۶	۳۳۴۷	۱۹۵۱۹۰	جمع کمتر از ۱ هکتار
۲۹۳۲	۲۵۶۲	۱۵	۱۲۲	۳۰۲۴۷	۷۱۴۵	۶۹۲۷	۵۴۸	۳۳۹	۴۷۵۴۹	کمتر از ۰/۱ هکتار
۳۹۴۵	۳۴۰۵	۲۵	۱۵۸	۳۶۰۹۴	۸۰۴۶	۷۷۹۱	۱۲۲۸	۸۱۳	۴۱۰۱۳	۰/۱ تا کمتر از ۰/۲ هکتار
۹۸۱۲	۹۴۶۹	۶۵	۴۷۵	۵۹۶۱۷	۲۴۲۹۴	۲۲۶۳۸	۳۱۴	۱۰۷۵	۶۶۶۳۷	۰/۲ تا کمتر از ۰/۵ هکتار
۷۳۷۶	۶۰۲۲	۶۸	۳۱۷	۴۶۲۷۱	۲۴۴۲۲	۲۲۶۵۹	۲۳۵	۱۱۲۰	۳۹۹۹۱	۰/۵ تا کمتر از ۱ هکتار
۱۸۷۰۳	۱۶۵۸۲	۱۴۱	۹۴۳	۷۵۰۹۴	۱۳۳۳۳۰	۱۳۴۳۸۰	۳۲۶۱	۴۷۴۵	۶۴۲۲۹	جمع ۱ تا کمتر از ۵ هکتار ..
۱۰۵۳۵	۹۴۱۷	۸۲	۴۵۰	۴۴۶۴۳	۳۵۱۱۸	۳۳۲۶۳	۵۷۹	۱۶۳۷	۳۳۳۸۵	۱ تا کمتر از ۲ هکتار
۴۵۲۴	۳۹۶۴	۳۳	۲۷۰	۱۸۱۹۱	۳۷۱۴۶	۳۶۹۴۹	۲۰۹۴	۱۶۶۴	۱۸۸۲۸	۲ تا کمتر از ۳ هکتار
۳۶۴۴	۳۲۰۱	۲۶	۲۲۳	۱۲۲۶۰	۶۱۰۶۷	۶۴۱۶۸	۵۸۸	۱۴۴۴	۱۲۰۱۶	۳ تا کمتر از ۵ هکتار
۵۳۲۳	۶۴۱۹	۱۳۳	۴۸۰	۶۸۹۰	۸۰۲۹۶	۹۴۸۴۷	۹۱۲	۳۱۹۸	۷۱۱۳	جمع ۵ هکتار و بیش تر
۲۸۶۰	۳۹۲۳	۱۱۲	۲۹۹	۴۸۵۸	۲۵۴۷۴	۳۲۹۹۰	۲۲۸	۸۳۷	۴۶۸۱	۵ تا کمتر از ۱۰ هکتار
۱۱۰۸	۱۰۹۲	۶	۵۲	۱۵۱۷	۲۱۶۷۰	۲۶۶۲۴	۱۴۰	۸۳۷	۱۶۴۲	۱۰ تا کمتر از ۲۰ هکتار
۵۴۹	۶۲۸	۱۱	۵۱	۴۱۲	۱۱۸۶۶	۱۵۳۲۲	۳۴۵	۸۲۷	۵۱۴	۲۰ تا کمتر از ۵۰ هکتار
۸۰۶	۷۷۷	۵	۷۷	۱۰۳	۲۱۲۸۵	۱۹۹۱۱	۱۹۹	۶۹۸	۲۷۶	۵۰ هکتار و بیش تر