



ریاست جمهوری
سازمان برنامه و بودجه کشور
مرکز آمار ایران

گزارش وضعیت اجتماعی و فرهنگی ایران

مرکز آمار ایران

بهار ۱۴۰۲



مرکز آمار رای ایران



نشانه‌های نشریات مرکز آمار ایران		<input type="checkbox"/>
آمار گردآوری نشده است.	-	
آمار در دسترس نیست.	000	
ذاتاً یا عملاً وجود ندارد.	X	
جمع و محاسبه غیرممکن یا بی‌معنی است.	XX	
رقم کمتر از نصف واحد است.		
رقم (نسبت) ناچیز و قابل صرف‌نظر کردن است.	//	
رقم غیرقطعی است.	*	
رقم جنبه تخمینی دارد.	**	
به دلیل حفظ محرمانگی، رقم قابل انتشار نیست.	⊙	

اختلاف در سرجمع‌ها به علت سرراست کردن ارقام است. محاسبه نسبت‌ها و شاخص‌ها قبل از سرراست کردن ارقام صورت گرفته است.

مرکز آمار ایران

گزارش وضعیت اجتماعی و فرهنگی ایران بهار ۱۴۰۲

تاریخ انتشار: چاپ اول مهر ماه ۱۴۰۲

شماره: ۱۰

شماره مسلسل نشریات مرکز آمار ایران ۵۲۵۰

ناشر: دفتر ریاست، روابط عمومی و همکاری‌های بین‌الملل

چاپ در چاپخانه مرکز آمار ایران

نقل قول از مطالب این کتاب با ذکر منبع بلامانع است.

تهران، کدپستی ۱۴۱۴۶۶۳۱۱۱، خیابان دکتر فاطمی، خیابان رهی معیری، تلفن ۸۸۹۶۴۴۷۲

دورنگار: ۸۸۹۶۴۴۷۲

□ URL: <http://www.amar.org.ir>

□ E-mail: sci@sci.org.ir

مرکز آمار ایران

پیشگفتار

امروزه برنامه‌ریزی و تصمیم‌گیری مبتنی بر آمارهای صحیح، دقیق و بهنگام یکی از رموز توسعه و پیشرفت کشورها به شمار می‌رود. مقایسه روند توسعه‌یافتگی در کشورهای مختلف بیانگر این واقعیت است که میزان پیشرفت و توسعه با کیفیت و گستردگی نظام تولید آمار و اطلاعات، ارتباط تنگاتنگ و مستقیمی دارد. به عبارت دیگر، کیفیت و گستردگی نظام آماری نه تنها یکی از مهم‌ترین شاخص‌های توسعه‌یافتگی جوامع به شمار می‌رود، بلکه به طور متقابل اجرای سیاست‌ها و برنامه‌های توسعه‌ای کشور نیز بدون در اختیار داشتن آمار و اطلاعات کافی، دقیق و بهنگام امکان‌پذیر نیست.

آمارهای صحیح در همه ابعاد اجتماعی و فرهنگی پیش‌نیازی برای قرار گرفتن در مسیر پیشرفت و توسعه به حساب می‌آید. توجه به این امر ضروری است که برای درک پدیده‌های اجتماعی لازم است که بینش کاملی از شرایط جامعه داشته باشیم تا بتوانیم برای اتخاذ تصمیمات درست در جامعه و توسعه آن قدم برداریم. تولید و ارائه شاخص‌های اجتماعی و فرهنگی به شناخت کامل مشکلات موجود در کشور کمک می‌نماید و با ارایه تصویری از وضعیت جامعه و تغییرات آن در ابعاد مختلف فرهنگی و اجتماعی به برنامه‌ریزان و تصمیم‌گیران کمک می‌نماید تا بتوانند راهکارهای مناسبی اتخاذ نمایند. در واقع می‌توان گفت؛ تحولات شتابان جامعه، شرایط اجتماعی و فرهنگی جوامع را نیز متأثر ساخته و برنامه‌ریزان و سیاست‌گذاران مربوطه را بیش از هر زمانی نیازمند اطلاعات آماری متنقن و به‌هنگام نموده است. از این حیث، جمع‌آوری، رصد و انتشار شاخص‌های اجتماعی و فرهنگی در بازه‌های زمانی کوتاه مدت می‌تواند به سیاست‌گذاران و برنامه‌ریزان در جهت برنامه‌ریزی هدفمند و دقیق کمک نماید.

مرکز آمار ایران به عنوان مرجع رسمی انتشار آمارهای کشور، با توجه به خلأ موجود در زمینه آمارهای اجتماعی و فرهنگی کشور، با هدف رصد وضعیت اجتماعی و فرهنگی کشور از فصل بهار سال ۱۳۹۹ اقدام به تهیه و انتشار نشریه "گزارش وضعیت اجتماعی و فرهنگی ایران" نموده است. این نشریه حاوی آخرین اطلاعات فصلی و سالانه شاخص‌های جمعیت، آموزش، سلامت، اشتغال و بیکاری، آسیب‌های اجتماعی، زنان و خانواده، فرهنگ، رسانه و فضای مجازی و رفاه و تامین اجتماعی با تکیه بر اطلاعات فصلی است. نشریه مذکور از طریق سایت مرکز آمار ایران به آدرس www.amar.org.ir قابل دسترسی است و هر فصل به طور مستمر روزآمد خواهد شد.

در پایان مرکز آمار ایران بر خود لازم می‌داند از زحمات مسئولان و کارشناسان محترم دستگاه‌های اجرایی که آمارهای مورد نیاز برای انتشار این نشریه را در اختیار مرکز آمار ایران قرار می‌دهند، قدردانی نماید.

داریوش ابوحمز

معاون رئیس سازمان برنامه و بودجه کشور و

رئیس مرکز آمار ایران



مرکز آمار رای ایران

فهرست مندرجات

۱۵	۱ جمعیت
۳۳	۲ آموزش
۴۵	۳ سلامت
۵۱	۴ اشتغال و بیکاری
۶۷	۵ آسیب‌های اجتماعی
۸۵	۶ زنان و خانواده
۹۱	۷ فرهنگ
۱۰۷	۸ رسانه و فضای مجازی
۱۱۵	۹ رفاه و تامین اجتماعی

مرکز آما رایران



مرکز آمار رای ایران

فهرست جداول

- ۱-۱- پیش‌بینی جمعیت برحسب جنس و گروه‌های عمده سنی و به تفکیک مناطق جغرافیایی ۱۸
- ۱-۲- میزان خام موالید کل کشور به تفکیک ایران و ایرانی ۱۹
- ۱-۳- نسبت جنسی در بدو تولد و تعداد ولادت‌های ثبت شده برحسب جنس و مناطق جغرافیایی ۱۹
- ۱-۴- تعداد ولادت‌های جاری ثبت شده برحسب گروه‌های سنی مادران و پدران ۲۰
- ۱-۵- نسبت جنسی در فوت‌های ثبت شده و تعداد فوت‌های ثبت شده برحسب جنس و مناطق جغرافیایی ۲۱
- ۱-۶- تعداد فوت‌های ثبت شده برحسب گروه‌های عمده سنی ۲۲
- ۱-۷- میانگین سنی فوت شدگان برحسب جنس و به تفکیک مناطق جغرافیایی ۲۳
- ۱-۸- تعداد ازدواج و طلاق ثبت شده و نسبت طلاق متاهلان ۲۳
- ۱-۹- میانگین سن مردان و زنان در ازدواج بار اول و میانگین اختلاف سن زوجین به تفکیک مناطق جغرافیایی ۲۴
- ۱-۱۰- میانگین طول مدت ازدواج قبل از اولین طلاق ۲۶
- ۱-۱۱- تعداد رویدادهای ازدواج برحسب سن مردان و زنان در زمان ازدواج ۲۶
- ۱-۱۲- تعداد رویدادهای طلاق برحسب سن مردان و زنان در زمان طلاق ۲۷
- ۱-۱۳- تعداد رویدادهای ازدواج برحسب اختلاف سن مردان و زنان ۲۷
- ۱-۱۴- تعداد رویدادهای طلاق برحسب اختلاف سن مردان و زنان ۲۹
- ۱-۱۵- تعداد طلاق ثبت شده برحسب طول مدت ازدواج ۳۱
- ۱-۱۶- میانگین سنی پدران و مادران در ولادت‌های ثبت شده به تفکیک مناطق جغرافیایی ۳۲
- ۲-۱- نرخ باسوادی جمعیت ۶ ساله و بیش‌تر برحسب جنس و مناطق جغرافیایی ۳۵
- ۲-۲- وضعیت دسترسی دانش‌آموزان به فضاهای آموزشی، پرورشی و ورزشی مدارس کشور ۳۵
- ۲-۳- توزیع دانش‌آموزان در مقاطع تحصیلی مختلف به تفکیک دولتی و غیردولتی ۳۶
- ۲-۴- نسبت دانش‌آموزان مدارس غیردولتی به کل دانش‌آموزان برحسب جنس ۳۶
- ۲-۵- نسبت دانش‌آموز به معلم در مدارس دولتی برحسب مقاطع تحصیلی ۳۶
- ۲-۶- پوشش ظاهری و واقعی تحصیلی دانش‌آموزان به تفکیک مقطع تحصیلی و جنس ۳۷
- ۲-۷- نرخ ترک تحصیل دانش‌آموزان به تفکیک مقطع تحصیلی و جنس ۳۸
- ۲-۸- جمعیت و سهم بازماندگان از تحصیل برحسب مقاطع تحصیلی و به تفکیک جنس ۳۸
- ۲-۹- تراکم دانش‌آموز در کلاس به تفکیک مقطع تحصیلی در مدارس دولتی و غیردولتی ۴۱
- ۲-۱۰- توزیع دانشجویان در گروه‌های مختلف تحصیلی ۴۱
- ۲-۱۱- توزیع دانش‌آموختگان در گروه‌های مختلف تحصیلی و مقاطع تحصیلی ۴۲
- ۳-۱- تعداد مرگ و میر کودکان زیر یک سال و بین یک تا پنج سال برحسب جنس ۴۷
- ۳-۲- نسبت مرگ و میر نوزادان، میزان مرگ و میر کودکان زیر یک سال و زیر پنج سال در هزار تولد زنده ۴۸
- ۳-۳- تعداد افراد ثبت شده جدید مبتلا به ایدز ۴۸
- ۳-۴- نسبت جمعیت دارای دسترسی به آب آشامیدنی سالم و خدمات سیستم دفع فاضلاب ایمن و بیمارستان‌های دارای مدیریت پسماند و فاضلاب ۴۸
- ۳-۵- تعداد پزشکان و پیراپزشکان شاغل در دانشگاه‌های علوم پزشکی به تفکیک نوع تخصص ۴۹
- ۳-۶- نسبت پزشکان عمومی، متخصص، فوق تخصص و پرستار در ده هزار نفر جمعیت ۴۹
- ۳-۷- نسبت تعداد بیمارستان‌ها، تخت‌های بیمارستانی و داروخانه‌ها ۵۰
- ۴-۱- جمعیت برحسب وضع فعالیت اقتصادی برحسب جنس و به تفکیک مناطق جغرافیایی ۵۴
- ۴-۲- نرخ مشارکت اقتصادی جمعیت ۱۵ ساله و بیشتر برحسب جنس و به تفکیک مناطق جغرافیایی ۵۵
- ۴-۳- نسبت اشتغال و سهم اشتغال ناقص جمعیت ۱۵ ساله و بیش‌تر برحسب جنس و به تفکیک مناطق جغرافیایی ۵۶

- ۴-۴- سهم شاغلان بخش‌های عمده اقتصادی جمعیت ۱۵ ساله و بیشتر برحسب جنس ۵۷
- ۴-۵- بیکاری جمعیت ۱۵ ساله و بیشتر فارغ التحصیل آموزش عالی برحسب جنس و به تفکیک مناطق جغرافیایی ۵۷
- ۴-۶- سهم جمعیت شاغل و بیکار ۱۵ ساله و بیشتر فارغ التحصیل آموزش عالی برحسب جنس و به تفکیک مناطق جغرافیایی ۵۸
- ۴-۷- نرخ بیکاری جمعیت درحال تحصیل و فارغ التحصیل آموزش عالی برحسب جنس و به تفکیک مدرک تحصیلی ۵۹
- ۴-۸- نرخ بیکاری جمعیت ۱۵ ساله و بیشتر برحسب جنس و به تفکیک مناطق جغرافیایی ۵۹
- ۴-۹- نرخ بیکاری جمعیت ۱۸-۳۵ ساله به تفکیک جنس و مناطق جغرافیایی ۶۰
- ۴-۱۰- نرخ بیکاری جمعیت ۱۵-۲۴ ساله به تفکیک جنس و مناطق جغرافیایی ۶۱
- ۴-۱۱- تعداد و نرخ جوانان ۱۵-۲۴ ساله غیرشاغل غیرمحصل به تفکیک جنس و مناطق جغرافیایی ۶۲
- ۴-۱۲- سهم جمعیت دارای بیش از یک شغل ۶۲
- ۴-۱۳- جمعیت شاغل ۱۵ ساله و بیشتر برحسب بخش و به تفکیک وضع اشتغال و مناطق جغرافیایی ۶۳
- ۴-۱۴- جمعیت شاغل ۱۵ ساله و بیشتر برحسب گروه‌های عمده فعالیت اقتصادی به تفکیک وضع اشتغال و مناطق جغرافیایی ۶۴
- ۴-۱۵- جمعیت شاغل ۱۵ ساله و بیشتر برحسب وضع اشتغال و به تفکیک جنس و مناطق جغرافیایی ۶۵
- ۵-۱- تعداد مراکز درمان اعتیاد تحت پوشش سازمان بهزیستی کشور و تعداد خدمات گیرندگان این مراکز ۷۰
- ۵-۲- تعداد مراکز کاهش آسیب اعتیاد تحت پوشش سازمان بهزیستی کشور و تعداد خدمات گیرندگان این مراکز ۷۱
- ۵-۳- تعداد خدمات گیرندگان مراکز آسیب‌های اجتماعی از سازمان بهزیستی کشور به تفکیک نوع مرکز ۷۲
- ۵-۴- انواع مواد مخدر و روانگردان کشف شده ۷۲
- ۵-۵- تعداد مراکز و پذیرش درمان اعتیاد به مواد مخدر و روانگردان‌ها ۷۳
- ۵-۶- تعداد مددجویان تحت پوشش سازمان بهزیستی کشور برحسب جنس و بعد خانوار ۷۳
- ۵-۷- تعداد مددجویان دارای پرونده اجتماعی در سازمان بهزیستی کشور برحسب نوع پرونده ۷۴
- ۵-۸- تعداد معلولیت مددجویان کم توان در سازمان بهزیستی کشور برحسب جنس و نوع معلولیت ۷۴
- ۵-۹- تعداد مراجعان به مراکز مشاوره و مراکز صدای مشاور سازمان بهزیستی کشور ۷۵
- ۵-۱۰- تعداد مرگ و میرهای غیرطبیعی برحسب جنس و به تفکیک علت فوت ۷۶
- ۵-۱۱- تعداد مرگ و میرهای ناشی از حوادث کار برحسب جنس ۸۰
- ۵-۱۲- تعداد آسیب دیدگان شغلی در کارگاه‌های مشمول قانون کار ۸۰
- ۵-۱۳- تعداد معاینات بالینی برحسب جنس و به تفکیک موضوع ۸۱
- ۵-۱۴- تعداد موارد مراجعه (معاینات جسمانی) سقط درمانی و تعداد موارد صدور مجوز سقط درمان ۸۲
- ۶-۱- تعداد خانوارها و بعد خانوار به تفکیک مناطق جغرافیایی ۸۷
- ۶-۲- تعداد زنان سرپرست خانوار تحت پوشش سازمان بهزیستی کشور و کمیته امداد امام خمینی (ره) ۸۷
- ۶-۳- تعداد زنان شهری سرپرست خانوار تحت پوشش سازمان بهزیستی دارای بیمه تامین اجتماعی ۸۸
- ۶-۴- نرخ مرگ و میر مادران هنگام زایمان و نسبت زایمان‌های انجام شده توسط افراد ماهر ۸۸
- ۶-۵- میزان باروری به تفکیک ایران و ایرانی ۸۸
- ۶-۶- تعداد مراکز تخصصی مشاوره ازدواج و خانواده ۸۹
- ۷-۱- تعداد و ظرفیت سالن‌های سینما و تعداد تماشاگران ۹۶
- ۷-۲- تعداد فیلم‌های سینمایی تولید و اکران شده ۹۶
- ۷-۳- ظرفیت تولید و اجرای نمایش و تعداد تماشاگران ۹۶
- ۷-۴- شمارگان و عناوین فیلم‌های عرضه شده در شبکه نمایش خانگی ۹۷
- ۷-۵- دفعات اجرای صحنه‌ای موسیقی ۹۷
- ۷-۶- تعداد عناوین و شمارگان کتاب‌های منتشر شده و رسانه‌های چاپی ۹۷
- ۷-۷- ناشران برحسب جنس و وضع فعالیت ۹۸
- ۷-۸- تعداد کتابخانه‌های عمومی، نسخه کتاب‌های موجود در آن‌ها و تعداد کتابخانه‌های مساجد ۹۸

- ۷-۹- تعداد اعضا و مراجعان کتابخانه‌های عمومی و تعداد اعضای کتابخانه‌های مساجد ۹۸
- ۷-۱۰- تعداد مراکز فرهنگی، هنری ۹۹
- ۷-۱۱- تعداد شرکت‌کنندگان دوره‌های آموزشی قرآن و عترت و اعضای کانون‌های فرهنگی، هنری مساجد ۹۹
- ۷-۱۲- تعداد بازدیدکنندگان ایرانی و خارجی از موزه‌ها و اماکن فرهنگی، تاریخی کشور ۱۰۰
- ۷-۱۳- خانوارها برحسب وضعیت سفر، به وضعیت برخورداری از وسیله نقلیه و وضع فعالیت سرپرست خانوار ۱۰۱
- ۷-۱۴- نفر شب اقامت سفرها با اقامت داخلی به تفکیک نوع اقامتگاه ۱۰۱
- ۷-۱۵- تعداد اقامتگاه‌های کشور برحسب درجه و ظرفیت ۱۰۲
- ۷-۱۶- نرخ اشغال تخت، شب اقامت و متوسط اقامت اماکن اقامتی درجه‌بندی شده کل کشور به تفکیک نوع ۱۰۳
- ۷-۱۷- تعداد گردشگران ورودی و خروجی به تفکیک مرزهای کشور ۱۰۳
- ۷-۱۸- تعداد گردشگران ورودی به کشور به تفکیک ۱۰ کشور اول مبدا ۱۰۴
- ۷-۱۹- تعداد فعالیت‌های آموزش صنایع دستی و هنرهای سنتی ۱۰۵
- ۷-۲۰- وضعیت صنایع دستی ۱۰۶
- ۸-۱- وضعیت خانوارها براساس دسترسی به رایانه در محل سکونت ۱۰۹
- ۸-۲- وضعیت خانوارها براساس دسترسی به اینترنت در محل سکونت ۱۰۹
- ۸-۳- مشترکین و خانوارهای با دسترسی به اینترنت پهن باند سیار به تفکیک مناطق جغرافیایی ۱۰۹
- ۸-۴- تعداد مشترکین و ضریب نفوذ تلفن ثابت، همراه و پهن باند ۱۱۰
- ۸-۵- تعداد عناوین رسانه‌های الکترونیک برخط به تفکیک خبرگزاری و غیر برخط به تفکیک زمینه انتشار ۱۱۲
- ۸-۶- میزان پخش برنامه‌های تلویزیونی به تفکیک محورهای اصلی ۱۱۲
- ۸-۷- میزان تولید برنامه‌های تلویزیونی و رادیویی به تفکیک رویکرد، موضوع و مخاطب ۱۱۳
- ۸-۸- فرهنگ رفتاری افراد ۱۵ ساله و بیشتر در خانوارها - سال ۱۳۹۹ ۱۱۴
- ۸-۹- متوسط زمان سپری شده در یک شبانه روز در فضای مجازی توسط جمعیت ۱۵ ساله و بیشتر به تفکیک گروه‌های فعالیت گذران وقت و فراوانی نسبی افراد شرکت کننده در هر گروه فعالیت گذران وقت در مناطق شهری کشور - پاییز ۱۳۹۹ ۱۱۴
- ۹-۱- متوسط هزینه و درآمد سالانه خانوار به تفکیک مناطق جغرافیایی ۱۱۹
- ۹-۲- ترکیب هزینه‌های سالانه یک خانوار به تفکیک مناطق جغرافیایی ۱۱۹
- ۹-۳- شاخص‌های توزیع درآمد در کشور ۱۲۰
- ۹-۴- نماگرهای شیوع و پوشش بیمه تامین اجتماعی ۱۲۰
- ۹-۵- تعداد بیمه شدگان اصلی و تبعی سازمان تامین اجتماعی برحسب جنس و به تفکیک نوع ۱۲۱
- ۹-۶- تعداد بیمه شدگان خاص سازمان تامین اجتماعی برحسب جنس و به تفکیک نوع ۱۲۴
- ۹-۷- تعداد مستمری‌بگیران اصلی و تبعی سازمان تامین اجتماعی برحسب نوع ۱۲۷
- ۹-۸- تعداد اعضای صندوق بیمه اجتماعی کشاورزان، روستائیان و عشایر برحسب جنس به تفکیک وضعیت بیمه ۱۲۸
- ۹-۹- مستمری‌بگیران صندوق بازنشستگی کشوری برحسب جنس و نوع بیمه ۱۲۸
- ۹-۱۰- نماگرهای پوشش و پشتیبانی صندوق بازنشستگی کشور ۱۲۹
- ۹-۱۱- خانوارهای مددجوی دریافت کننده کمک هزینه مستمر از سازمان بهزیستی کشور ۱۳۰
- ۹-۱۲- سالمندان تحت پوشش سازمان بهزیستی کشور برحسب جنس ۱۳۰
- ۹-۱۳- تعداد مراکز ارائه دهنده خدمات سازمان بهزیستی کشور ۱۳۱
- ۹-۱۴- فرزندان تحت مراقبت سازمان بهزیستی کشور ۱۳۱
- ۹-۱۵- مددجویان معیشت‌بگیر مورد حمایت کمیته امداد امام خمینی (ره) برحسب جنس و به تفکیک گروه‌های جنسی ۱۳۲
- ۹-۱۶- مددجویان سالمند مورد حمایت کمیته امداد امام خمینی (ره) به تفکیک مناطق جغرافیایی ۱۳۲
- ۹-۱۷- خانوار زندانیان مورد حمایت کمیته امداد امام خمینی (ره) به تفکیک مناطق جغرافیایی ۱۳۳
- ۹-۱۸- تعداد خانوار مورد حمایت کمیته امداد امام خمینی (ره) برحسب علت ۱۳۳

- ۱۹-۹- محصلین مورد حمایت کمیته امداد امام خمینی (ره) به تفکیک مناطق جغرافیایی..... ۱۳۳
- ۲۰-۹- دانشجویان مورد حمایت کمیته امداد امام خمینی (ره) برحسب جنس..... ۱۳۴
- ۲۱-۹- کودکان زیر ۶ سال مشمول برنامه امنیت و تغذیه کمیته امداد امام خمینی (ره)..... ۱۳۴



مرکز آمار ایران

فهرست نمودارها

- ۱-۱- پیش‌بینی جمعیت برحسب جنس ۱۸
- ۱-۲- پیش‌بینی جمعیت برحسب گروه‌های عمده سنی ۱۸
- ۱-۳- تعداد ازدواج و طلاق ثبت شده ۲۴
- ۱-۴- تعداد طلاق ثبت شده برحسب طول مدت ازدواج ۳۱
- ۲-۱- پوشش واقعی تحصیلی دانش‌آموزان به تفکیک مقطع تحصیلی و جنس ۳۷
- ۲-۲- سهم بازماندگان از تحصیل برحسب مقاطع تحصیلی و به تفکیک جنس ۴۰
- ۲-۳- توزیع دانشجویان در گروه‌های مختلف تحصیلی ۴۱
- ۲-۴- توزیع دانش‌آموختگان در گروه‌های مختلف تحصیلی ۴۳
- ۳-۱- تعداد مرگ و میر کودکان زیر یک سال و بین یک تا پنج سال ۴۷
- ۳-۲- نسبت پزشکان عمومی، متخصص، فوق تخصص و پرستار در ده هزار نفر جمعیت ۴۹
- ۴-۱- سهم جمعیت بیکار فارغ التحصیل آموزش عالی از کل بیکاران برحسب جنس ۵۸
- ۴-۲- نرخ بیکاری جمعیت ۱۵ ساله و بیش‌تر برحسب جنس و به تفکیک مناطق جغرافیایی ۶۰
- ۴-۳- نرخ بیکاری جمعیت ۱۸-۳۵ ساله به تفکیک مناطق جغرافیایی ۶۱
- ۴-۴- نرخ بیکاری جمعیت ۱۵-۲۴ ساله به تفکیک مناطق جغرافیایی ۶۲
- ۴-۵- سهم جمعیت شاغل ۱۵ ساله و بیش‌تر برحسب بخش در سال ۱۴۰۱ ۶۳
- ۴-۶- سهم جمعیت شاغل ۱۵ ساله و بیش‌تر برحسب وضع اشتغال و گروه‌های عمده فعالیت اقتصادی در سال ۱۴۰۱ ۶۴
- ۴-۷- سهم جمعیت شاغل ۱۵ ساله و بیش‌تر برحسب وضع اشتغال و به تفکیک جنس در سال ۱۴۰۱ ۶۵
- ۵-۱- انواع مواد مخدر و روانگردان کشف شده ۷۳
- ۵-۲- تعداد مراجعان به مراکز مشاوره و مراکز صدای مشاور سازمان بهزیستی کشور ۷۶
- ۵-۳- تعداد معاینات بالینی نزاع و درگیری جسمانی ۸۲
- ۵-۴- تعداد موارد مراجعه سقط درمانی و موارد صدور مجوز سقط درمان ۸۳
- ۶-۱- بعد خانوار به تفکیک مناطق جغرافیایی ۸۷
- ۶-۲- میانگین سن مادران در زمان تولد اولین فرزند به تفکیک مناطق جغرافیایی ۸۹
- ۷-۱- تعداد مراکز فرهنگی، هنری ۹۹
- ۷-۲- تعداد بازدیدکنندگان از موزه‌ها و اماکن فرهنگی، تاریخی ۱۰۰
- ۷-۳- تعداد گردشگران ورودی و خروجی به تفکیک مرزهای کشور ۱۰۳
- ۷-۴- ارزش صادرات صنایع دستی (بدون احتساب زیورآلات سنتی و تجارت چمدانی) ۱۰۶
- ۸-۱- مشترکین پهن باند سیار ۱۱۱
- ۸-۲- میزان تولید برنامه‌های تلویزیونی و رادیویی به تفکیک موضوع زمستان ۱۴۰۱ ۱۱۳
- ۹-۱- ترکیب هزینه‌های خانوارهای شهری و روستایی ۱۱۹
- ۹-۲- تعداد بیمه شدگان اصلی و تبعی سازمان تامین اجتماعی ۱۲۷
- ۹-۳- خانوارهای مددجوی دریافت‌کننده کمک هزینه مستمر سازمان بهزیستی کشور ۱۳۰



مرکز آمار رایج ایران

جمعیت

تعاریف و مفاهیم

ازدواج: نوعی عقد و پیمان قانونی یا شرعی است که بین زن و مرد برای زندگی مشترک منعقد می‌شود و می‌تواند دائم یا موقت باشد.

ازدواج بار اول: تغییر وضع فرد از حالت هرگز ازدواج نکرده به حالت ازدواج کرده را ازدواج بار اول گویند.

پیش‌بینی جمعیت: برآورد جمعیت براساس جمعیت پایه سرشماری و تغییرات آن در سال‌های بعدی را پیش‌بینی جمعیت تعریف می‌کنند. برای انجام پیش‌بینی از روش «ترکیبی پیش‌بینی جمعیت» بهره گرفته شده است. در این روش که متداول‌ترین روش پیش‌بینی جمعیت می‌باشد براساس عملکرد مجموعه عوامل موثر بر تغییر و تحولات جمعیت یعنی باروری، مرگ و میر، مهاجرت و ترکیب سنی و جنسی جمعیت استفاده شده است.

ثبت جاری ولادت: آن دسته از رویدادهای تولدی است که در سال رخداد به ثبت رسیده است.

جمعیت (جامعه مورد سرشماری): اعضای همه خانوارهای معمولی ساکن، موسسه‌ای و گروهی که اقامتگاه معمولی آنان در زمان سرشماری در ایران قرار دارد و نیز اعضای تمامی خانوارهای معمولی غیرساکن کشور، جامعه مورد سرشماری را تشکیل می‌دهند. اعضای هیئت‌های سیاسی و سفارتخانه‌های خارجی در ایران و افراد خانوار آنان جزو جامعه مورد سرشماری محسوب نمی‌شوند، اما ایرانیان عضو هیئت‌های سیاسی و سفارتخانه‌های ایران در خارج از کشور و افراد خانوار آنان، جزو جامعه مورد سرشماری به حساب می‌آیند.

جمعیت ساکن در نقاط شهری: منظور از جمعیت ساکن در نقاط شهری در هر یک از محدوده‌های بخش، شهرستان، استان یا کشور، جمعیت تمامی شهرهایی است که در همان محدوده قرار دارد و جمعیت هر شهر، عبارت است از مجموع تعداد اعضای همه خانوارهای معمولی ساکن، موسسه‌ای و گروهی که اقامتگاه معمولی آنان در زمان سرشماری در آن شهر واقع است.

جمعیت ساکن در نقاط روستایی: منظور از جمعیت ساکن در نقاط روستایی در هر یک از محدوده‌های دهستان، بخش، شهرستان، استان یا کشور، جمعیت تمامی آبادی‌هایی است که در همان محدوده قرار دارد و جمعیت هر آبادی، عبارت است از مجموع تعداد اعضای همه خانوارهای معمولی ساکن، موسسه‌ای و گروهی که اقامتگاه معمولی آنان در زمان سرشماری در آن آبادی واقع است.

سالمنده: فردی است که سن کامل وی شصت سال تمام یا بیش‌تر باشد.

سن: منظور از سن، تعداد سال‌های کاملی است که از زمان تولد فرد گذشته است.

طلاق: از بین رفتن یا برهم زدن قانونی رابطه زوجیت در ازدواج دائم است.

طول مدت ازدواج: تعداد سال‌های کاملی که از زمان رخداد رویداد ازدواج گذشته است.

علت مرگ: عاملی که به طور مستقیم و بلافاصله و یا بعد از ایجاد زنجیره‌ای از تغییرات، منجر به توقف غیرقابل برگشت اعمال حیاتی گردد. در صورتی که فوت با گواهی پزشکی ثبت شود، علت مرگ نیز براساس علت مندرج در آن ثبت می‌گردد و در غیر این صورت مطابق اظهار اعلام کننده ثبت خواهد شد.

فوت (مرگ): از بین رفتن دائمی همه‌علائم حیاتی که هر زمانی بعد از تولد زنده رخ دهد (توقف کارکردهای حیاتی پس از تولد بدون امکان احیا)

فوت جاری ثبت شده: منظور فوتی است که در همان سال وقوع فوت، ثبت شود.

گروه‌های عمده سنی جمعیت: منظور سه گروه عمده سنی؛ کودکان (جمعیت ۰-۱۴ ساله)، بزرگسالان (جمعیت ۱۵-۶۴ ساله) و سالخوردگان (۶۵ ساله و بیش‌تر) است.

میزان ناخالص ولادت: حاصل تقسیم تعداد ولادت‌های رخ داده در یک بازه یکساله معین به جمعیت متوسط همان سال و جامعه (جمعیت در میانه همان بازه)، که در عدد ۱۰۰۰ ضرب می‌شود.

مرگ شهری و روستایی: برحسب مکان جغرافیایی (شهر/روستای) آخرین محل سکونت دائم فرد متوفی تعیین می‌شود.

مرگ کودکان زیر پنج سال: عبارت است از مرگ خروجی زنده حاملگی در فاصله تولد تا کامل شدن ۵۹ ماه و ۲۹ روزگی.

مرگ کودکان زیر یک سال: عبارت است از مرگ خروجی زنده حاملگی در فاصله تولد تا کامل شدن ۱۱ ماه و ۲۹ روزگی.

میزان ناخالص مرگ: حاصل تقسیم تعداد رویدادهای مرگ رخ داده در یک بازه یکساله معین به جمعیت متوسط همان سال و جامعه (جمعیت در میانه همان بازه)، که در عدد ۱۰۰۰ ضرب می‌شود.

میزان طلاق متأهلان: از حاصل ضرب تعداد طلاق رخ داده در ۱۲ ماه منتهی به بازه مورد نظر، تقسیم بر جمعیت زنان متأهل در میانه همان بازه زمانی، در ۱۰۰۰ بدست می‌آید.

نسبت جنسی جمعیت: از نظر جنسی جمعیت به دو گروه مرد و زن تفکیک می‌شود. از این رو، در تحلیل جمعیت هر فرد اعم از کوچک و بزرگ یا جزء گروه مردان است یا به گروه زنان تعلق دارد.

نسبت شهرنشینی: نسبت جمعیت ساکن در شهرها به کل جمعیت کشور می‌باشد که گاهی آن را میزان شهرنشینی گویند. این شاخص نسبت جمعیت ساکن در مراکز شهری یک کشور یا منطقه را در یک مقطع زمانی معین به کل جمعیت همان کشور یا منطقه در همان مقطع زمانی نشان می‌دهد.

نسبت جنسی در ولادت: عبارت است از حاصل تقسیم تعداد تولدهای زنده ثبت شده نوزادان پسر در یک سال بر تعداد تولدهای زنده ثبت شده نوزادان دختر در همان سال، که در عدد ۱۰۰ ضرب می‌شود.

ولادت شهری و روستایی: برحسب مکان جغرافیایی (شهر/روستای) محل سکونت والدین و در صورت مشخص نبودن یکی از والدین، محل سکونت هر کدام از آنها که رویداد را اعلام کرده‌اند، تعیین می‌شود و در غیر این صورت بر مبنای آدرس سایر اعلام کنندگان (اعم از اشخاص حقیقی یا حقوقی) مشخص می‌گردد.

گزیده اطلاعات:



براساس نتایج سرشماری نفوس و مسکن سال ۱۳۹۵ و پیش‌بینی‌های جمعیتی متکی بر آن، جمعیت کشور از ۸۱۰۵۳ هزار نفر در سال ۱۳۹۶ به ۸۴۷۰۰ هزار نفر در سال ۱۴۰۱ افزایش یافته است. در طی دوره مورد بررسی نسبت جنسی در بدو تولد از ۱۰۶/۱ در سال ۱۳۹۶ به ۱۰۷/۰ در سال ۱۴۰۱ افزایش یافته است. نسبت جنسی در بدو تولد در بهار ۱۴۰۲ رقم ۱۰۸/۰ بوده است که نسبت به فصل قبل و فصل مشابه سال قبل به ترتیب ۰/۹ و ۱/۷ واحد افزایش داشته است.

تعداد ولادت‌های ثبت شده از ۱۴۸۷۹۲۳ نفر در سال ۱۳۹۶ به ۱۰۷۵۲۳۱ نفر در سال ۱۴۰۱ رسیده است که نشان دهنده روندی نزولی می‌باشد. الگوی کاهشی فرزندآوری در هر دو مناطق شهری و روستایی تکرار شده است. در فصل بهار ۱۴۰۲ تعداد ولادت‌های ثبت شده به ۲۵۲۶۵۱ نفر رسیده است که در مقایسه با فصل قبل و فصل مشابه سال قبل به ترتیب تعداد ۱۱۷۱۲ و ۴۹۹۸ نفر کاهش یافته است.



تعداد فوت‌های ثبت شده براساس داده‌های ثبت احوال کشور از ۳۷۶۷۳۱ نفر در سال ۱۳۹۶ به ۴۱۸۷۷۰ نفر در سال ۱۴۰۱ افزایش یافته است. در دوره مذکور این رقم در مردان از ۲۱۰۶۹۱ به ۲۳۷۱۱۹ نفر و در زنان از ۱۶۵۹۸۷ نفر به ۱۸۱۶۵۱ نفر رسیده است. در بهار ۱۴۰۲ تعداد فوت شدگان ثبت شده برابر ۱۰۶۵۴۹ نفر بوده است که از این تعداد ۶۰۲۷۴ نفر آنها را مردان و ۴۶۲۷۵ نفر را زنان تشکیل می‌دهند.



تعداد فوت شدگان ثبت شده نسبت به فصل قبل و فصل مشابه سال قبل به ترتیب ۱۶۰۵ و ۵۱۷۰ نفر افزایش داشته است که در مردان و زنان به ترتیب نسبت به فصل قبل ۱۵۸۶ و ۲۷۰۲ نفر افزایش و نسبت به فصل مشابه سال قبل ۱۹ و ۲۴۶۸ نفر افزایش داشته است.



میانگین سنی فوت شدگان از ۶۳/۸ در سال ۱۳۹۶ به ۶۵/۰ در سال ۱۴۰۱ رسیده است. میانگین سن مردان و زنان فوت شده در سال ۱۳۹۶، به ترتیب ۶۲/۵ و ۶۵/۴ بوده است که این اعداد به ترتیب به ۶۳/۰ و ۶۷/۵ در سال ۱۴۰۱ رسیده است. در بهار ۱۴۰۲ میانگین سنی فوت شدگان برابر ۶۴/۹ سال بوده است.

تعداد رویداد ازدواج و طلاق در بهار ۱۴۰۲ به ترتیب برابر ۱۳۰۳۰۵ و ۳۸۰۱۳ مورد بوده است. براساس این اطلاع رویداد ازدواج نسبت به فصل قبل ۰/۳۶ درصد افزایش و نسبت به فصل مشابه سال قبل ۹/۳ درصد کاهش و رویداد طلاق نسبت به فصل قبل و فصل مشابه سال قبل به ترتیب ۲۷/۶ و ۱۷/۵ درصد کاهش داشته است.



به طور کلی، میانگین سن در اولین ازدواج در مناطق شهری همواره بالاتر از مناطق روستایی بوده است. در بهار ۱۴۰۲، میانگین سن در اولین ازدواج در مردان ۲۸/۱ سال و در زنان ۲۳/۹ سال بوده است. همچنین میانگین سن در زمان ازدواج برای بهار ۱۴۰۲ در مردان ۳۰/۷ سال و در زنان ۲۶/۵ سال بوده است.

در زمستان ۱۴۰۱ به ترتیب تعداد ۲ و ۶۲۲۷ مورد ازدواج پسر و دختر کمتر از ۱۵ سال سن ثبت شده است. بیشترین ازدواج مردان در بازه سنی ۲۹-۲۰ ساله برابر ۶۶۲۱۱ مورد بوده است. این رقم برای زنان نیز در بازه سنی ۲۹-۲۰ ساله برابر ۵۳۷۸۰ مورد بوده است.



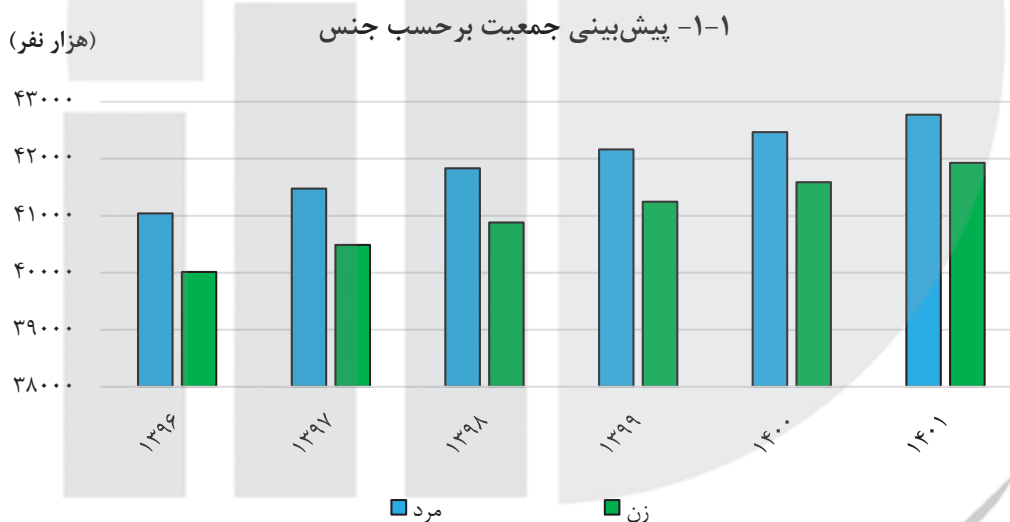
در زمستان ۱۴۰۱ بیشترین رویداد طلاق مردان در بازه سنی ۳۹-۳۰ ساله برابر ۲۲۱۰۷ مورد و برای زنان نیز بیشترین رویداد طلاق در همین بازه سنی برابر ۱۹۵۴۹ مورد بوده است. در فصل زمستان ۱۴۰۱ به ترتیب تعداد ۲۰۷ و ۳۹۴۷ مورد طلاق مردان و زنان در بازه سنی ۱۹-۱۵ ساله و همچنین تعداد ۲۰۶ مورد طلاق دختران کمتر از ۱۵ سال سن ثبت شده است.



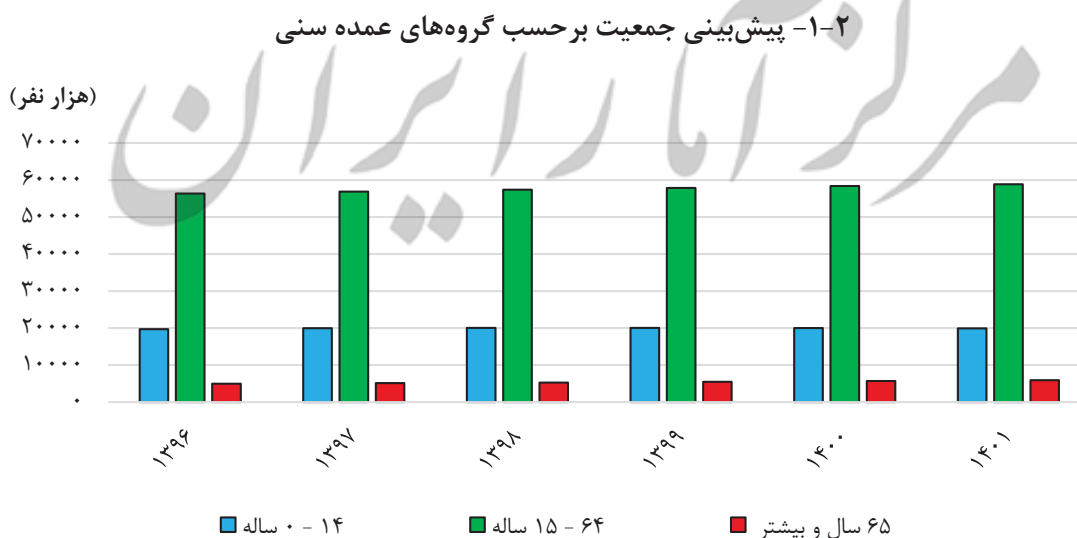
۱-۱- پیش‌بینی جمعیت برحسب جنس و گروه‌های عمده سنی و به تفکیک مناطق جغرافیایی (هزار نفر)

مناطق جغرافیایی			گروه‌های سنی			جنس			جمع	سال
نسبت شهرنشینی	روستایی	شهری	۶۵ سال و بیش‌تر	۱۵-۶۴ ساله	۰-۱۴ ساله	نسبت جنسی	زن	مرد		
۷۴٫۴	۲۰۷۴۹	۶۰۳۰۴	۴۹۸۰	۵۶۳۸۰	۱۹۶۹۴	۱۰۲/۶	۴۰۰۱۳	۴۱۰۴۰	۸۱۰۵۳ ۱۳۹۶
۷۴٫۸	۲۰۶۵۲	۶۱۳۱۱	۵۱۱۸	۵۶۸۸۵	۱۹۹۶۰	۱۰۲/۴	۴۰۴۸۷	۴۱۴۷۶	۸۱۹۶۲ ۱۳۹۷
۷۵٫۲	۲۰۵۰۹	۶۲۲۰۱	۵۲۸۴	۵۷۳۸۳	۲۰۰۴۴	۱۰۲/۳	۴۰۸۸۰	۴۱۸۳۱	۸۲۷۱۰ ۱۳۹۸
۷۵٫۶	۲۰۳۵۳	۶۳۰۵۶	۵۴۷۶	۵۷۸۷۸	۲۰۰۵۶	۱۰۲/۲	۴۱۲۴۷	۴۲۱۶۲	۸۳۴۰۹ ۱۳۹۹
۷۶٫۰	۲۰۱۷۹	۶۳۸۷۶	۵۶۹۱	۵۸۳۷۱	۱۹۹۹۳	۱۰۲/۱	۴۱۵۸۸	۴۲۴۶۷	۸۴۰۵۵ ۱۴۰۰
۷۶٫۳	۲۰۰۴۵	۶۴۶۵۵	۵۹۳۰	۵۸۸۶۷	۱۹۹۰۳	۱۰۲/۰	۴۱۹۲۷	۴۲۷۷۳	۸۴۷۰۰ ۱۴۰۱

ماخذ- مرکز آمار ایران، دفتر جمعیت، نیروی کار و سرشماری.



منبع: جدول ۱-۱



منبع: جدول ۱-۱

۱-۲- میزان خام موالید کل کشور به تفکیک ایران و ایرانی

سال	ایران	ایرانی
۱۳۹۵	۱۹٫۵	۱۹٫۳
۱۳۹۶	۱۸٫۷	۱۸٫۶
۱۳۹۷	۱۷٫۲	۱۶٫۹
۱۳۹۸	۱۵٫۳	۱۴٫۶
۱۳۹۹	۱۴٫۰	۱۳٫۵
۱۴۰۰	۱۴٫۰	۱۳٫۳
۱۴۰۱	۰۰۰	۰۰۰

ماخذ- دفتر جمعیت، نیروی کار و اقتصاد خانوار مرکز آمار ایران.

۱-۳- نسبت جنسی در بدو تولد و تعداد ولادت‌های ثبت شده برحسب جنس و مناطق جغرافیایی^(۱)

سال / فصل	تعداد ولادت‌های ثبت شده									نسبت جنسی در بدو تولد		
	روستایی			شهری			دختر	پسر	جمع	روستایی	شهری	جمع
	دختر	پسر	جمع	دختر	پسر	جمع						
۱۳۹۶	۱۶۷۳۳۶	۱۷۷۰۲۹	۳۴۴۳۵۵	۵۵۴۴۴۷	۵۸۹۱۱۱	۱۱۴۳۵۵۸	۷۲۱۷۸۳	۷۶۶۱۴۰	۱۴۸۷۹۲۳	۱۰۵٫۸	۱۰۶٫۳	۱۰۶٫۱
۱۳۹۷	۱۵۴۸۹۹	۱۶۳۶۹۵	۳۱۸۵۹۴	۵۰۷۵۵۳	۵۴۰۳۷۲	۱۰۴۷۹۲۵	۶۶۲۴۵۲	۷۰۴۰۶۷	۱۳۶۶۵۱۹	۱۰۵٫۷	۱۰۶٫۵	۱۰۶٫۳
۱۳۹۸	۱۳۹۸۲۷	۱۴۸۶۱۱	۲۸۸۴۳۸	۴۳۹۸۲۲	۴۶۷۸۷۲	۹۰۷۶۹۴	۵۷۹۶۴۹	۶۱۶۴۸۳	۱۱۹۶۱۳۲	۱۰۶٫۴	۱۰۶٫۳	۱۰۶٫۴
۱۳۹۹	۱۳۳۷۳۷	۱۴۲۷۴۸	۲۷۶۴۸۵	۴۰۵۲۱۹	۴۳۲۴۱۱	۸۳۷۶۳۰	۵۳۸۹۵۶	۵۷۵۱۵۹	۱۱۱۴۱۱۵	۱۰۶٫۹	۱۰۷٫۳	۱۰۶٫۷
۱۴۰۰	۱۳۱۲۶۲	۱۴۰۰۱۰	۲۷۱۲۷۲	۴۰۸۹۹۲	۴۳۵۹۴۸	۸۴۴۹۴۰	۵۴۰۲۵۴	۵۷۵۹۵۸	۱۱۱۶۲۱۲	۱۰۶٫۹	۱۰۷٫۳	۱۰۶٫۶
۱۴۰۱	۱۲۶۸۹۰	۱۳۵۳۰۱	۲۶۲۱۹۱	۳۹۲۵۲۱	۴۲۰۵۱۹	۸۱۳۰۴۰	۵۱۹۴۱۱	۵۵۵۸۲۰	۱۰۷۵۲۳۱	۱۰۶٫۶	۱۰۷٫۱	۱۰۷٫۰
بهار ۱۴۰۰	۳۲۰۵۶	۳۳۹۸۷	۶۶۰۴۳	۹۸۶۵۹	۱۰۵۰۴۶	۲۰۳۷۰۵	۱۳۰۷۱۵	۱۳۹۰۳۳	۲۶۹۷۴۸	۱۰۶٫۰	۱۰۶٫۵	۱۰۶٫۴
تابستان ۱۴۰۰	۳۳۴۹۰	۳۶۰۵۰	۶۹۵۴۰	۱۰۵۲۹۵	۱۱۲۹۴۹	۲۱۸۲۴۴	۱۳۸۷۸۵	۱۴۸۹۹۹	۲۸۷۷۸۴	۱۰۷٫۶	۱۰۷٫۳	۱۰۷٫۴
پاییز ۱۴۰۰	۳۳۶۷۵	۳۵۶۶۹	۶۹۳۴۴	۱۰۵۸۷۳	۱۱۱۹۷۵	۲۱۷۸۴۸	۱۳۹۵۴۸	۱۴۷۶۴۴	۲۸۷۱۹۲	۱۰۵٫۹	۱۰۵٫۸	۱۰۵٫۸
زمستان ۱۴۰۰	۳۲۲۵۳	۳۴۵۴۳	۶۶۷۹۶	۹۸۹۴۳	۱۰۵۷۵۰	۲۰۴۶۹۳	۱۳۱۱۹۶	۱۴۰۲۹۳	۲۷۱۴۸۹	۱۰۷٫۱	۱۰۶٫۹	۱۰۶٫۹
بهار ۱۴۰۱	۳۰۷۵۸	۳۲۶۶۵	۶۳۴۲۳	۹۴۱۴۶	۱۰۰۰۸۰	۱۹۴۲۲۶	۱۲۴۹۰۴	۱۳۲۷۴۵	۲۵۷۶۴۹	۱۰۶٫۲	۱۰۶٫۳	۱۰۶٫۳
تابستان ۱۴۰۱	۳۲۴۵۱	۳۴۵۷۶	۶۷۰۲۷	۱۰۲۴۲۱	۱۱۰۰۱۶	۲۱۲۴۳۷	۱۳۴۸۷۲	۱۴۴۵۹۲	۲۷۹۴۶۴	۱۰۶٫۶	۱۰۷٫۴	۱۰۷٫۲
پاییز ۱۴۰۱	۳۲۲۱۴	۳۴۵۴۴	۶۶۷۵۸	۹۹۷۷۳	۱۰۷۲۲۴	۲۰۶۹۹۷	۱۳۱۹۸۷	۱۴۱۷۶۸	۲۷۳۷۵۵	۱۰۷٫۲	۱۰۷٫۵	۱۰۷٫۴
زمستان ۱۴۰۱	۳۱۴۶۷	۳۳۵۱۶	۶۴۹۸۳	۹۶۱۸۱	۱۰۳۱۹۹	۱۹۹۳۸۰	۱۲۷۶۴۸	۱۳۶۷۱۵	۲۶۴۳۶۳	۱۰۶٫۵	۱۰۷٫۳	۱۰۷٫۱
بهار ۱۴۰۲	۲۹۸۰۶	۳۲۱۱۹	۶۱۹۲۵	۹۱۶۸۰	۹۹۰۴۶	۱۹۰۷۲۶	۱۲۱۴۸۶	۱۳۱۱۶۵	۲۵۲۶۵۱	۱۰۷٫۸	۱۰۸٫۰	۱۰۸٫۰

(۱) شامل اتباع بیگانه نمی‌شود.

ماخذ- سازمان ثبت احوال کشور.

۴-۱- تعداد ولادت‌های جاری ثبت شده برحسب گروه‌های سنی مادران و پدران^(۱)

ولادت‌های جاری ثبت شده برحسب گروه سنی مادران										سال / فصل
نامشخص	۵۰ سال و بیشتر	۴۵-۴۹ ساله	۴۰-۴۴ ساله	۳۵-۳۹ ساله	۳۰-۳۴ ساله	۲۵-۲۹ ساله	۲۰-۲۴ ساله	۱۵-۱۹ ساله	کمتر از ۱۵ سال	
۹۰۴۳	۳۱۵	۳۱۹۵	۴۴۵۰۶	۱۹۷۴۴۷	۳۹۱۷۳۹	۴۲۹۳۷۷	۲۸۴۷۵۴	۸۸۳۶۱	۱۵۳۴ ۱۳۹۶
۸۵۸۵	۳۴۵	۳۴۱۶	۴۴۰۶۸	۱۹۰۸۲۴	۳۶۲۳۳۶	۳۸۵۷۹۰	۲۵۵۶۵۶	۸۲۴۴۰	۱۵۰۲ ۱۳۹۷
۷۸۰۴	۲۸۵	۳۲۰۱	۴۲۵۹۴	۱۷۴۵۹۲	۳۱۵۲۷۹	۳۲۶۱۵۳	۲۲۲۰۱۳	۷۳۶۱۰	۱۳۹۱ ۱۳۹۸
۷۴۳۰	۳۰۹	۳۰۸۵	۴۳۱۱۹	۱۷۲۷۳۶	۲۹۷۴۷۶	۲۹۳۷۷۰	۲۰۰۳۹۸	۶۶۸۹۰	۱۳۴۶ ۱۳۹۹
۷۰۶۸	۴۳۴	۳۵۲۳	۴۶۶۶۵	۱۸۳۷۷۲	۲۹۷۹۲۱	۲۷۹۶۲۴	۱۹۳۳۱۱	۶۶۱۹۶	۱۳۴۹ ۱۴۰۰
۷۶۳۸	۵۲۴	۴۰۹۹	۴۹۴۳۱	۱۹۰۰۹۹	۲۸۵۷۴۴	۲۵۵۴۹۰	۱۷۹۶۸۵	۶۴۶۳۲	۱۳۹۲ ۱۴۰۱
۱۴۹۹	۱۰۳	۷۷۲	۱۰۳۴۷	۴۰۶۵۵	۶۹۰۴۷	۶۶۷۳۲	۴۶۰۷۶	۱۵۳۵۷	۲۹۳ بهار ۱۴۰۰
۱۸۰۱	۱۰۸	۹۳۰	۱۱۷۰۷	۴۷۶۴۳	۷۸۰۷۰	۷۳۸۲۸	۵۰۴۴۴	۱۷۲۸۲	۳۸۳ تابستان ۱۴۰۰
۱۸۸۳	۱۰۹	۹۳۸	۱۲۶۴۰	۴۹۳۴۹	۷۷۴۰۸	۷۱۵۴۲	۴۹۸۲۹	۱۶۹۶۰	۳۴۴ پاییز ۱۴۰۰
۱۸۸۵	۱۱۴	۸۸۳	۱۱۹۷۱	۴۶۱۲۵	۷۳۳۹۶	۶۷۵۲۲	۴۶۹۶۲	۱۶۵۹۷	۳۲۹ زمستان ۱۴۰۰
۱۵۱۴	۷۹	۸۵۵	۱۰۳۴۶	۴۱۵۸۳	۶۵۷۵۰	۵۹۹۲۸	۴۲۵۲۷	۱۵۲۵۳	۳۷۶ بهار ۱۴۰۱
۱۹۶۶	۱۲۸	۱۰۳۸	۱۲۸۷۹	۵۰۲۸۲	۷۶۲۴۲	۶۷۶۶۳	۴۶۵۳۲	۱۶۵۲۴	۳۵۵ تابستان ۱۴۰۱
۲۱۲۱	۱۲۷	۱۰۵۹	۱۳۱۶۸	۴۹۶۶۷	۷۳۳۰۲	۶۵۲۴۱	۴۵۸۱۰	۱۶۶۶۴	۳۵۵ پاییز ۱۴۰۱
۲۰۳۷	۱۹۰	۱۱۴۷	۱۳۰۳۸	۴۸۵۶۷	۷۰۴۵۰	۶۲۶۵۸	۴۴۸۱۶	۱۶۱۹۱	۳۰۶ زمستان ۱۴۰۱
... بهار ۱۴۰۲

ولادت‌های جاری ثبت شده برحسب گروه سنی پدران										سال / فصل
نامشخص	۵۰ سال و بیشتر	۴۵-۴۹ ساله	۴۰-۴۴ ساله	۳۵-۳۹ ساله	۳۰-۳۴ ساله	۲۵-۲۹ ساله	۲۰-۲۴ ساله	۱۵-۱۹ ساله	کمتر از ۱۵ سال	
۳۴۸	۱۷۹۱۳	۴۵۴۵۰	۱۴۲۳۱۱	۳۲۳۴۲۳	۴۸۰۹۹۲	۳۴۷۵۲۸	۸۷۹۲۵	۴۳۵۸	۱۳ ۱۳۹۶
۴۳۵	۱۷۰۲۲	۴۳۰۶۷	۱۳۵۰۸۷	۳۰۸۵۸۰	۴۴۲۳۲۱	۳۰۷۸۱۳	۷۶۸۴۸	۳۷۷۵	۱۴ ۱۳۹۷
۳۶۷	۱۵۷۰۲	۳۹۰۸۸	۱۲۱۸۷۹	۲۷۷۴۰۹	۳۸۵۱۹۲	۲۵۸۵۰۹	۶۵۴۷۵	۳۲۹۰	۱۱ ۱۳۹۸
۳۳۲	۱۵۰۱۹	۳۷۵۳۴	۱۲۰۸۶۱	۲۷۱۱۱۲	۳۵۶۵۷۵	۲۲۵۰۹۰	۵۷۱۴۲	۲۸۸۸	۶ ۱۳۹۹
۳۶۹	۱۴۹۰۲	۳۸۷۸۴	۱۲۸۳۸۶	۲۸۴۳۹۹	۳۴۸۲۴۳	۲۰۶۸۷۲	۵۴۶۹۸	۳۲۰۷	۳ ۱۴۰۰
۴۴۸	۱۵۱۵۰	۴۰۱۰۶	۱۳۴۲۹۷	۲۸۷۶۷۷	۳۲۳۰۲۸	۱۸۳۵۵۲	۵۱۱۸۸	۳۲۸۲	۶ ۱۴۰۱
۲۹	۳۳۵۶	۸۵۲۴	۲۸۳۱۹	۶۴۳۸۱	۸۲۹۷۲	۴۹۸۵۷	۱۲۷۶۸	۶۷۴	۱ بهار ۱۴۰۰
۸۳	۳۸۴۴	۹۹۲۸	۳۲۹۶۹	۷۳۶۶۹	۹۱۸۳۱	۵۴۶۰۴	۱۴۴۰۰	۸۶۷	۱ تابستان ۱۴۰۰
۱۰۸	۴۱۱۰	۱۰۶۹۳	۳۴۴۵۱	۷۵۱۰۶	۸۸۸۶۷	۵۲۶۴۰	۱۴۲۲۸	۷۹۹	۰ پاییز ۱۴۰۰
۱۴۹	۳۵۹۲	۹۶۳۹	۳۲۶۴۷	۷۱۲۴۳	۸۴۵۷۳	۴۹۷۷۱	۱۳۳۰۲	۸۶۷	۱ زمستان ۱۴۰۰
۳۰	۳۲۱۹	۸۴۵۴	۲۸۹۳۲	۶۵۰۲۱	۷۵۷۸۸	۴۳۹۷۸	۱۲۰۱۷	۷۷۲	۰ بهار ۱۴۰۱
۱۱۰	۳۸۹۰	۱۰۴۸۲	۳۵۲۸۰	۷۶۲۹۲	۸۵۵۸۶	۴۸۰۲۲	۱۳۱۱۲	۸۳۲	۳ تابستان ۱۴۰۱
۱۲۳	۴۰۶۲	۱۰۶۰۶	۳۵۴۷۳	۷۴۳۶۴	۸۲۱۱۵	۴۶۷۴۶	۱۳۱۶۰	۸۶۳	۲ پاییز ۱۴۰۱
۱۸۵	۳۹۷۹	۱۰۵۶۴	۳۴۶۱۲	۷۲۰۰۰	۷۹۵۳۹	۴۴۸۰۶	۱۲۸۹۹	۸۱۵	۱ زمستان ۱۴۰۱
... بهار ۱۴۰۲

(۱) شامل اتباع بیگانه نمی‌شود.
 ماخذ- سازمان ثبت احوال کشور.

۵-۱- نسبت جنسی در فوت‌های ثبت شده و تعداد فوت‌های ثبت شده بر حسب جنس و مناطق جغرافیایی^(۱،۲)

تعداد فوت‌های ثبت شده						نسبت جنسی در فوت‌های ثبت شده			سال / فصل			
روستایی			شهری			کل اسناد	ثبت شده					
مرد	زن	جمع	مرد	زن	جمع		مرد	زن		جمع		
۵۳۹۹۹	۴۴۲۳۱	۹۸۲۳۰	۱۵۶۶۹۲	۱۲۱۷۵۶	۲۷۸۴۴۸	۲۱۰۶۹۱	۱۶۵۹۸۷	۳۷۶۷۳۱	۱۲۸/۷	۱۲۲/۱	۱۲۶/۹۱۳۹۶
۵۳۵۲۷	۴۴۱۳۱	۹۷۶۵۸	۱۵۷۷۹۹	۱۲۱۴۲۶	۲۷۹۲۲۵	۲۱۱۳۲۶	۱۶۵۵۵۷	۳۷۶۹۵۳	۱۳۰/۰	۱۲۱/۳	۱۲۷/۷۱۳۹۷
۵۵۱۵۹	۴۴۴۶۱	۹۹۶۲۰	۱۶۸۱۶۷	۱۲۶۷۵۸	۲۹۵۵۲۵	۲۲۳۹۲۶	۱۷۱۲۱۹	۳۹۵۲۱۲	۱۳۳/۱	۱۲۴/۱	۱۳۰/۸۱۳۹۸
۶۷۹۹۸	۵۶۵۳۵	۱۲۴۵۳۳	۲۲۱۰۳۲	۱۶۶۲۱۲	۳۸۷۲۴۴	۲۸۸۲۲۴	۲۲۲۷۴۷	۵۱۱۸۳۰	۱۳۳/۰	۱۲۰/۳	۱۲۹/۶۱۳۹۹
۶۷۷۰۱	۵۶۷۰۱	۱۲۴۴۰۲	۲۳۵۹۰۴	۱۸۴۱۹۵	۴۲۰۰۹۹	۳۰۳۶۰۵	۲۴۰۸۹۶	۵۴۴۵۱۷	۱۲۸/۱	۱۱۹/۴	۱۲۶/۰۱۴۰۰
۵۵۳۳۴	۴۵۲۳۰	۱۰۰۵۶۴	۱۸۱۷۸۵	۱۳۶۴۲۱	۳۱۸۲۰۶	۲۳۷۱۱۹	۱۸۱۶۵۱	۴۱۸۷۷۰	۱۲۲/۳	۱۳۳/۳	۱۳۰/۵۱۴۰۱
۱۷۱۱۶	۱۴۴۳۸	۳۱۵۵۴	۵۹۱۷۴	۴۶۱۶۰	۱۰۵۳۳۴	۷۶۰۰۲	۶۰۵۹۸	۱۳۶۷۳۷	۱۲۸/۲	۱۱۸/۵	۱۲۵/۴	بهار ۱۴۰۰
۱۹۲۲۲	۱۶۰۸۰	۳۵۳۰۲	۷۳۶۰۶	۵۸۲۱۳	۱۳۱۸۱۹	۹۲۵۹۰	۷۴۲۹۳	۱۶۷۱۴۰	۱۲۶/۴	۱۱۹/۵	۱۲۴/۶	تابستان ۱۴۰۰
۱۵۸۴۷	۱۳۲۵۷	۲۹۱۰۴	۵۳۶۱۴	۴۱۹۴۱	۹۵۵۵۵	۶۹۴۶۱	۵۵۱۹۸	۱۲۴۶۸۹	۱۲۷/۸	۱۱۹/۵	۱۲۵/۸	پاییز ۱۴۰۰
۱۵۵۵۹	۱۲۹۹۹	۲۸۵۵۸	۴۹۵۱۰	۳۷۸۸۱	۸۷۳۹۱	۶۵۰۶۹	۵۰۸۸۰	۱۱۵۹۵۱	۱۳۰/۷	۱۱۹/۷	۱۲۷/۹	زمستان ۱۴۰۰
۱۳۳۸۴	۱۰۷۷۵	۲۴۱۵۹	۴۴۱۸۸	۳۳۰۳۲	۷۷۲۲۰	۵۷۵۷۲	۴۳۸۰۷	۱۰۱۳۷۹	۱۲۴/۳	۱۳۳/۸	۱۳۱/۴	بهار ۱۴۰۱
۱۴۱۳۵	۱۱۳۶۱	۲۵۴۹۶	۴۶۶۰۴	۳۴۶۷۱	۸۱۲۷۵	۶۰۷۳۹	۴۶۰۳۲	۱۰۶۷۷۱	۱۳۴/۴	۱۲۴/۴	۱۳۱/۹	تابستان ۱۴۰۱
۱۴۱۱۰	۱۱۳۹۹	۲۵۵۰۹	۴۶۰۱۰	۳۴۱۵۷	۸۰۱۶۷	۶۰۱۲۰	۴۵۵۵۶	۱۰۵۶۷۶	۱۳۴/۷	۱۲۳/۸	۱۳۲/۰	پاییز ۱۴۰۱
۱۳۷۰۵	۱۱۶۹۵	۲۵۴۰۰	۴۴۹۸۳	۳۴۵۶۱	۷۹۵۴۴	۵۸۶۸۸	۴۶۲۵۶	۱۰۴۹۴۴	۱۳۰/۲	۱۱۷/۲	۱۲۶/۹	زمستان ۱۴۰۱
۱۳۸۰۶	۱۱۵۰۲	۲۵۳۰۸	۴۶۴۶۸	۳۴۷۷۳	۸۱۲۴۱	۶۰۲۷۴	۴۶۲۷۵	۱۰۶۵۴۹	۱۳۳/۶	۱۲۰/۰	۱۳۰/۳	بهار ۱۴۰۲

(۱) شامل اتباع بیگانه نمی‌شود.

(۲) علت اختلاف سرجمع ستون‌های زن و مرد با تعداد کل اسناد فوت به دلیل وجود مقادیر نامشخص یا ثبت ویژه مرگ‌های معوقه‌ای است که فاقد تاریخ رخداد بوده است.

ماخذ- سازمان ثبت احوال کشور.

مرکز آمار ایران

۶-۱- تعداد فوت‌های ثبت شده برحسب گروه‌های عمده سنی^(۱،۲)

فوت‌های ثبت شده برحسب گروه‌های عمده سنی					سال / فصل	
نامشخص	سال‌مندان			کمتراز ۱۴ سال		
	۸۵ سال و بیشتر	۷۵-۸۴ ساله	۶۵-۷۴ ساله		۱۵-۶۴ ساله	
۶۶۴۲	۷۶۰۰۳	۸۹۸۴۸	۵۹۸۳۸	۱۲۰۳۳۶	۲۴۰۶۴	۱۳۹۶
۴۸۴۵	۸۰۰۲۶	۸۸۲۸۰	۶۲۳۷۸	۱۱۹۸۷۲	۲۱۵۵۲	۱۳۹۷
۳۷۶۵	۸۴۷۱۲	۹۰۴۰۷	۶۷۶۸۰	۱۲۷۷۱۳	۲۰۹۳۵	۱۳۹۸
۳۴۰۹	۱۰۷۷۲۳	۱۲۱۳۰۱	۹۷۹۷۶	۱۶۱۳۱۲	۲۰۱۰۹	۱۳۹۹
۳۶۰۹	۱۱۱۵۱۸	۱۱۹۷۱۱	۱۰۵۷۶۹	۱۸۲۹۴۹	۲۰۹۶۱	۱۴۰۰
۳۴۹۹	۸۸۳۸۱	۸۸۵۱۹	۷۸۳۸۴	۱۳۸۴۶۱	۲۱۵۲۶	۱۴۰۱
۸۷۴	۲۷۸۶۳	۳۱۳۹۰	۲۷۴۳۴	۴۴۰۰۹	۵۱۶۷	بهار ۱۴۰۰
۹۸۹	۳۰۵۹۶	۳۴۷۴۲	۳۳۳۷۳	۶۲۱۸۸	۵۲۵۲	تابستان ۱۴۰۰
۸۵۵	۲۵۵۵۲	۲۷۳۶۶	۲۳۷۴۹	۴۱۸۷۶	۵۲۹۱	پاییز ۱۴۰۰
۸۹۱	۲۷۵۰۷	۲۶۲۱۳	۲۱۲۱۳	۳۴۸۷۶	۵۲۵۱	زمستان ۱۴۰۰
۷۶۶	۲۱۳۰۸	۲۱۴۶۴	۱۸۷۵۰	۳۳۹۴۷	۵۱۴۴	بهار ۱۴۰۱
۸۷۱	۲۲۸۲۸	۲۲۷۴۲	۱۹۶۷۶	۳۵۴۳۷	۵۲۱۷	تابستان ۱۴۰۱
۸۳۴	۲۱۵۷۶	۲۲۱۳۱	۲۰۱۸۹	۳۵۴۱۹	۵۵۲۷	پاییز ۱۴۰۱
۱۰۲۸	۲۲۶۶۹	۲۲۱۸۲	۱۹۷۶۹	۳۳۶۵۸	۵۶۳۸	زمستان ۱۴۰۱
۹۷۵	۲۲۷۶۶	۲۱۷۵۹	۲۰۰۹۴	۳۵۴۱۸	۵۵۳۷	بهار ۱۴۰۲

(۱) شامل اتباع بیگانه نمی‌شود.

(۲) علت اختلاف احتمالی سرجمع گروه‌های سنی با جمع اسناد کل فوت به دلیل ثبت ویژه مرگ‌های معوقه‌ای است که فاقد تاریخ رخ داده بوده است. ماخذ- سازمان ثبت احوال کشور.

مرکز آمار ایران

۷-۱- میانگین سنی فوت شدگان بر حسب جنس و به تفکیک مناطق جغرافیایی^(۱) (سال)

روستایی			شهری			جمع			سال / فصل
زن	مرد	جمع	زن	مرد	جمع	زن	مرد	جمع	
۶۳٫۸	۶۳٫۷	۶۳٫۷	۶۶٫۰	۶۲٫۰	۶۳٫۸	۶۵٫۴	۶۲٫۵	۶۳٫۸ ۱۳۹۶
۶۵٫۶	۶۴٫۲	۶۴٫۹	۶۷٫۳	۶۲٫۸	۶۴٫۸	۶۶٫۸	۶۳٫۲	۶۴٫۸ ۱۳۹۷
۶۶٫۳	۶۴٫۹	۶۵٫۵	۶۷٫۹	۶۳٫۱	۶۵٫۲	۶۷٫۵	۶۳٫۵	۶۵٫۳ ۱۳۹۸
۶۷٫۸	۶۶٫۵	۶۷٫۱	۶۹٫۱	۶۵٫۱	۶۶٫۸	۶۸٫۸	۶۵٫۵	۶۶٫۹ ۱۳۹۹
۶۷٫۲	۶۶٫۰	۶۶٫۶	۶۸٫۲	۶۴٫۶	۶۶٫۲	۶۸٫۰	۶۴٫۹	۶۶٫۳ ۱۴۰۰
۶۶٫۴	۶۴٫۱	۶۵٫۱	۶۷٫۹	۶۲٫۷	۶۴٫۹	۶۷٫۵	۶۳٫۰	۶۵٫۰ ۱۴۰۱
۶۷٫۸	۶۶٫۳	۶۷٫۰	۶۸٫۸	۶۵٫۰	۶۶٫۶	۶۸٫۶	۶۵٫۳	۶۶٫۷ بهار ۱۴۰۰
۶۶٫۵	۶۵٫۴	۶۵٫۹	۶۷٫۴	۶۴٫۰	۶۵٫۵	۶۷٫۲	۶۴٫۳	۶۵٫۶ تابستان ۱۴۰۰
۶۶٫۵	۶۵٫۳	۶۵٫۸	۶۷٫۹	۶۴٫۳	۶۵٫۸	۶۷٫۵	۶۴٫۵	۶۵٫۸ پاییز ۱۴۰۰
۶۸٫۱	۶۷٫۰	۶۷٫۵	۶۹٫۳	۶۵٫۲	۶۷٫۰	۶۹٫۰	۶۵٫۷	۶۷٫۱ زمستان ۱۴۰۰
۶۶٫۴	۶۴٫۲	۶۵٫۲	۶۷٫۸	۶۲٫۵	۶۴٫۸	۶۷٫۵	۶۲٫۹	۶۴٫۹ بهار ۱۴۰۱
۶۶٫۴	۶۳٫۹	۶۵٫۰	۶۸٫۲	۶۲٫۹	۶۵٫۲	۶۷٫۸	۶۳٫۱	۶۵٫۱ تابستان ۱۴۰۱
۶۶٫۳	۶۴٫۱	۶۵٫۱	۶۷٫۶	۶۲٫۳	۶۴٫۶	۶۷٫۳	۶۲٫۷	۶۴٫۷ پاییز ۱۴۰۱
۶۶٫۳	۶۴٫۴	۶۵٫۳	۶۸٫۰	۶۲٫۹	۶۵٫۱	۶۷٫۵	۶۳٫۲	۶۵٫۰ زمستان ۱۴۰۱
۶۶٫۴	۶۴٫۲	۶۵٫۲	۶۷٫۸	۶۲٫۹	۶۴٫۸	۶۷٫۵	۶۳٫۰	۶۴٫۹ بهار ۱۴۰۲

(۱) شامل اتباع بیگانه نمی‌شود.

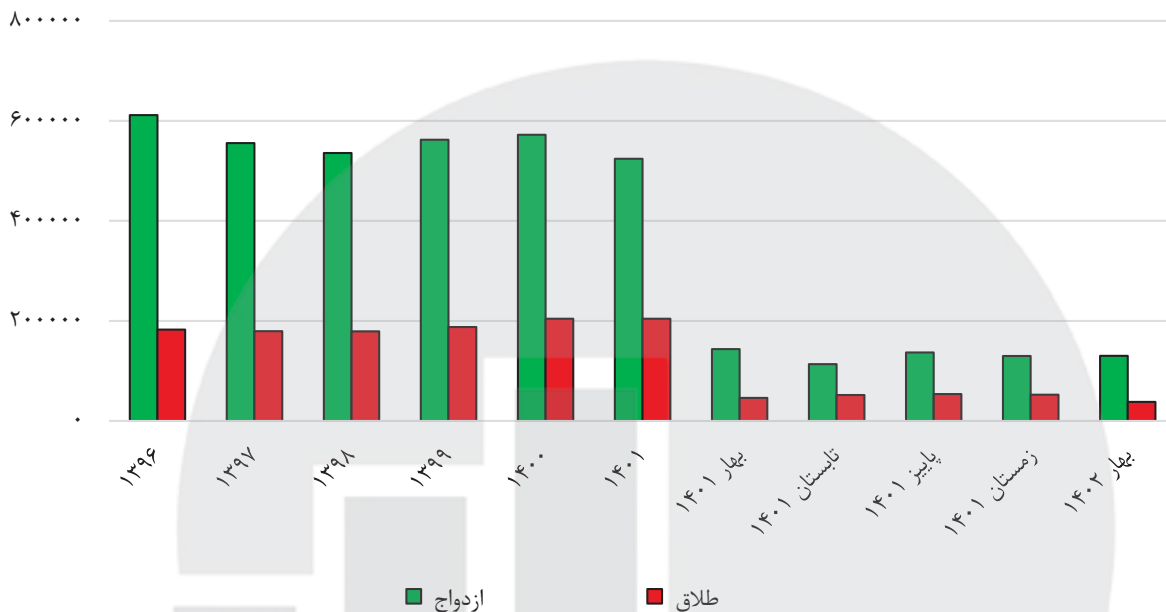
ماخذ- سازمان ثبت احوال کشور.

۸-۱- تعداد ازدواج و طلاق ثبت شده و نسبت طلاق متاهلان

سال / فصل	ازدواج (رویداد)	طلاق (رویداد)	میزان طلاق متاهلین (درصد)
..... ۱۳۹۶	۶۱۱۵۱۷	۱۸۲۶۶۶	۸/۴
..... ۱۳۹۷	۵۵۵۶۴۴	۱۷۹۴۷۲	۸/۱
..... ۱۳۹۸	۵۳۵۸۴۹	۱۷۸۹۴۵	۸/۱
..... ۱۳۹۹	۵۶۲۲۱۷	۱۸۷۷۸۳	۸/۵
..... ۱۴۰۰	۵۷۲۰۱۱	۲۰۴۴۸۷	۸/۴
..... ۱۴۰۱	۵۲۴۱۳۹	۲۰۴۳۰۱	۸/۸
..... بهار ۱۴۰۰	۱۶۱۷۴۲	۴۴۵۶۶	۸/۶
..... تابستان ۱۴۰۰	۱۳۶۰۶۵	۵۰۴۳۷	۸/۵
..... پاییز ۱۴۰۰	۱۴۶۱۸۵	۵۲۸۲۹	۸/۷
..... زمستان ۱۴۰۰	۱۲۸۰۱۹	۵۶۶۵۵	۸/۹
..... بهار ۱۴۰۱	۱۴۳۶۹۷	۴۶۰۷۳	۸/۹
..... تابستان ۱۴۰۱	۱۱۳۶۴۶	۵۱۸۹۴	۸/۹
..... پاییز ۱۴۰۱	۱۳۶۹۵۳	۵۳۸۰۵	۸/۹
..... زمستان ۱۴۰۱	۱۲۹۸۴۳	۵۲۵۲۹	۸/۸
..... بهار ۱۴۰۲	۱۳۰۳۰۵	۳۸۰۱۳	۸/۷

ماخذ- سازمان ثبت احوال کشور.

۳-۱- تعداد ازدواج و طلاق ثبت شده



مبنا: جدول ۸-۱

۹-۱- میانگین سن مردان و زنان در ازدواج بار اول و میانگین اختلاف سن زوجین به تفکیک مناطق جغرافیایی (سال)

میانگین سن در اولین ازدواج						سال / فصل
زن			مرد			
روستایی	شهری	جمع	روستایی	شهری	جمع	
۲۱٫۶	۲۳٫۵	۲۳٫۳	۲۶٫۰	۲۷٫۵	۲۷٫۴	۱۳۹۶
۲۱٫۶	۲۳٫۶	۲۳٫۴	۲۶٫۱	۲۷٫۷	۲۷٫۵	۱۳۹۷
۲۱٫۶	۲۳٫۷	۲۳٫۵	۲۶٫۳	۲۷٫۸	۲۷٫۶	۱۳۹۸
۲۱٫۶	۲۳٫۷	۲۳٫۴	۲۶٫۳	۲۷٫۹	۲۷٫۷	۱۳۹۹
۲۱٫۵	۲۳٫۹	۲۳٫۶	۲۶٫۴	۲۸٫۰	۲۷٫۸	۱۴۰۰
۲۱٫۵	۲۴٫۲	۲۳٫۸	۲۶٫۴	۲۸٫۲	۲۸٫۰	۱۴۰۱
۲۱٫۴	۲۳٫۵	۲۳٫۲	۲۶٫۳	۲۷٫۸	۲۷٫۶	بهار ۱۴۰۰
۲۱٫۴	۲۳٫۸	۲۳٫۵	۲۶٫۳	۲۸٫۰	۲۷٫۸	تابستان ۱۴۰۰
۲۱٫۴	۲۳٫۹	۲۳٫۶	۲۶٫۳	۲۸٫۰	۲۷٫۸	پاییز ۱۴۰۰
۲۱٫۹	۲۴٫۳	۲۴٫۰	۲۶٫۶	۲۸٫۳	۲۸٫۱	زمستان ۱۴۰۰
۲۱٫۴	۲۴٫۱	۲۳٫۷	۲۶٫۳	۲۸٫۱	۲۷٫۹	بهار ۱۴۰۱
۲۱٫۴	۲۴٫۱	۲۳٫۷	۲۶٫۴	۲۸٫۲	۲۸٫۰	تابستان ۱۴۰۱
۲۱٫۶	۲۴٫۲	۲۳٫۹	۲۶٫۴	۲۸٫۲	۲۸٫۰	پاییز ۱۴۰۱
۲۱٫۹	۲۴٫۴	۲۴٫۱	۲۶٫۶	۲۸٫۴	۲۸٫۲	زمستان ۱۴۰۱
۲۱٫۵	۲۴٫۲	۲۳٫۹	۲۶٫۵	۲۸٫۳	۲۸٫۱	بهار ۱۴۰۲

۹-۱- میانگین سن مردان و زنان در ازدواج بار اول و میانگین اختلاف سن زوجین به تفکیک مناطق جغرافیایی (دنباله) (سال)

میانگین اختلاف سن در زمان ازدواج ^(۱)			میانگین سن در زمان ازدواج						سال / فصل
			زن			مرد			
روستایی	شهری	جمع	روستایی	شهری	جمع	روستایی	شهری	جمع	
۵٫۸	۵٫۲	۵٫۳	۲۲٫۰	۲۴٫۵	۲۴٫۲	۲۷٫۴	۲۹٫۳	۲۹٫۱ ۱۳۹۶
۵٫۹	۵٫۳	۵٫۴	۲۲٫۴	۲۵٫۰	۲۴٫۷	۲۷٫۷	۲۹٫۸	۲۹٫۵ ۱۳۹۷
۶٫۰	۵٫۳	۵٫۴	۲۲٫۵	۲۵٫۲	۲۴٫۹	۲۸٫۰	۳۰٫۰	۲۹٫۸ ۱۳۹۸
۶٫۱	۵٫۴	۵٫۵	۲۲٫۶	۲۵٫۳	۲۵٫۰	۲۸٫۱	۳۰٫۲	۳۰٫۰ ۱۳۹۹
۶٫۲	۵٫۵	۵٫۶	۲۲٫۵	۲۵٫۶	۲۵٫۲	۲۸٫۳	۳۰٫۵	۳۰٫۳ ۱۴۰۰
۶٫۲	۵٫۵	۵٫۶	۲۲٫۸	۲۶٫۲	۲۵٫۸	۲۸٫۵	۳۱٫۱	۳۰٫۸ ۱۴۰۱
۶٫۲	۵٫۴	۵٫۵	۲۲٫۳	۲۵٫۰	۲۴٫۷	۲۸٫۰	۳۰٫۰	۲۹٫۷ بهار ۱۴۰۰
۶٫۲	۵٫۵	۵٫۶	۲۲٫۵	۲۵٫۶	۲۵٫۲	۲۸٫۲	۳۰٫۵	۳۰٫۲ تابستان ۱۴۰۰
۶٫۲	۵٫۵	۵٫۶	۲۲٫۵	۲۵٫۶	۲۵٫۲	۲۸٫۳	۳۰٫۶	۳۰٫۳ پاییز ۱۴۰۰
۶٫۲	۵٫۴	۵٫۵	۲۳٫۱	۲۶٫۲	۲۵٫۸	۲۸٫۰	۳۱٫۲	۳۰٫۹ زمستان ۱۴۰۰
۶٫۲	۵٫۳	۵٫۵	۲۲٫۵	۲۵٫۹	۲۵٫۴	۲۸٫۲	۳۰٫۶	۳۰٫۳ بهار ۱۴۰۱
۶٫۳	۵٫۴	۵٫۶	۲۲٫۶	۲۶٫۲	۲۵٫۸	۲۸٫۴	۳۰٫۱	۳۰٫۸ تابستان ۱۴۰۱
۶٫۲	۵٫۴	۵٫۵	۲۲٫۸	۲۶٫۲	۲۵٫۸	۲۸٫۷	۳۱٫۱	۳۰٫۸ پاییز ۱۴۰۱
۶٫۳	۵٫۵	۵٫۶	۲۳٫۲	۲۶٫۵	۲۶٫۱	۲۸٫۹	۳۱٫۴	۳۱٫۱ زمستان ۱۴۰۱
۶٫۲	۵٫۴	۵٫۵	۲۲٫۸	۲۶٫۲	۲۶٫۵	۲۸٫۵	۳۱٫۰	۳۰٫۷ بهار ۱۴۰۲

(۱) این قسمت از جدول فوق با استفاده از گزارش میانگین اختلاف سن در زمان ازدواج تکمیل گردیده است (گزارش میانگین اختلاف سن در اولین ازدواج موجود نیست).
 ماخذ- سازمان ثبت احوال کشور.

مرکز آمار ایران

۱-۱۰- میانگین طول مدت ازدواج قبل از اولین طلاق (سال)

سال	میانگین طول مدت ازدواج
۱۳۹۶	۹/۲
۱۳۹۷	۹/۷
۱۳۹۸	۹/۹
۱۳۹۹	۱۰/۳
۱۴۰۰	۱۰/۷
۱۴۰۱	۱۱/۰
بهار ۱۴۰۰	۱۰/۶
تابستان ۱۴۰۰	۱۰/۶
پاییز ۱۴۰۰	۱۰/۷
زمستان ۱۴۰۰	۱۰/۷
بهار ۱۴۰۱	۱۰/۹
تابستان ۱۴۰۱	۱۱/۰
پاییز ۱۴۰۱	۱۱/۰
زمستان ۱۴۰۱	۱۱/۰
بهار ۱۴۰۲	۱۱/۰

ماخذ- سازمان ثبت احوال کشور.

۱۱-۱- تعداد رویدادهای ازدواج برحسب سن مردان و زنان در زمان ازدواج^(۱)

سال / فصل	مردان					زنان				
	کمتر از ۱۵ سال	۱۵-۱۹ ساله	۲۰-۲۹ ساله	۳۰-۳۹ ساله	۴۰ سال و بیش تر	کمتر از ۱۵ سال	۱۵-۱۹ ساله	۲۰-۲۹ ساله	۳۰-۳۹ ساله	۴۰ سال و بیش تر
۱۳۹۶	۴۴	۲۲۱۸۵	۳۹۰۱۵۶	۱۵۳۷۵۸	۴۵۳۷۴	۳۳۴۲۱	۱۶۹۲۶۰	۲۸۹۹۱۷	۹۴۲۱۸	۲۴۷۰۱
۱۳۹۷	۳۲	۲۰۰۴۸	۳۴۴۳۵۳	۱۴۵۷۳۴	۴۵۴۷۷	۳۰۶۰۲	۱۵۱۱۱۰	۲۵۶۳۴۱	۹۱۱۹۵	۲۶۳۹۶
۱۳۹۸	۲۴	۱۸۹۶۸	۳۲۳۰۶۸	۱۴۷۲۴۰	۴۶۵۴۹	۲۸۴۹۱	۱۴۵۶۴۶	۲۴۱۶۹۶	۹۱۶۹۰	۲۸۳۲۶
۱۳۹۹	۲۴	۲۱۵۱۶	۳۲۸۶۶۵	۱۵۸۹۸۰	۵۳۰۳۵	۳۱۶۶۱	۱۵۵۲۴۷	۲۴۲۵۳۲	۹۸۹۷۰	۳۳۸۰۷
۱۴۰۰	۲۹	۲۳۶۱۸	۳۲۲۷۵۱	۱۶۶۴۰۰	۵۹۲۱۳	۳۲۶۹۶	۱۵۶۶۹۴	۲۴۱۱۲۹	۱۰۲۰۱۲	۳۹۴۸۰
۱۴۰۱	۱۵	۲۳۱۳۸	۲۷۷۸۹۳	۱۶۱۱۳۸	۶۱۹۵۵	۲۶۹۷۴	۱۳۸۱۵۱	۲۱۷۲۰۱	۹۹۴۷۸	۴۲۳۳۵
بهار ۱۴۰۰	۸	۶۷۲۲	۹۵۵۷۶	۴۴۹۵۵	۱۴۴۸۱	۹۹۱۸	۴۶۱۴۶	۶۹۳۲۵	۲۶۷۸۱	۹۵۷۲
تابستان ۱۴۰۰	۱۱	۵۵۹۷	۷۶۸۷۹	۳۹۵۹۷	۱۳۹۸۱	۷۶۴۳	۳۷۵۴۸	۵۷۰۲۱	۲۴۶۹۶	۹۱۵۷
پاییز ۱۴۰۰	۴	۶۲۰۶	۸۲۰۰۶	۴۲۵۳۲	۱۵۴۳۷	۸۳۲۷	۴۰۳۰۷	۶۱۴۰۸	۲۵۷۲۲	۱۰۴۲۱
زمستان ۱۴۰۰	۶	۵۰۹۳	۶۸۲۹۰	۳۹۳۱۶	۱۵۳۱۴	۶۸۰۸	۳۲۶۹۳	۵۳۳۷۵	۲۴۸۱۳	۱۰۳۳۰
بهار ۱۴۰۱	۳	۶۳۵۶	۷۹۰۴۵	۴۳۲۰۱	۱۵۰۹۲	۷۷۶۱	۳۸۱۷۸	۶۱۳۳۲	۲۶۲۲۳	۱۰۲۰۳
تابستان ۱۴۰۱	۷	۵۲۳۰	۶۰۲۷۶	۳۴۲۸۷	۱۳۸۴۶	۶۰۲۲	۳۰۶۸۸	۴۵۶۶۱	۲۱۸۰۱	۹۴۷۴
پاییز ۱۴۰۱	۳	۶۰۴۴	۷۲۳۶۱	۴۱۸۹۵	۱۶۶۵۰	۶۹۶۴	۳۶۳۰۵	۵۶۴۲۸	۲۵۹۰۵	۱۱۳۵۱
زمستان ۱۴۰۱	۲	۵۵۰۸	۶۶۲۱۱	۴۱۷۵۶	۱۶۳۶۶	۶۲۲۷	۳۲۹۸۰	۵۳۷۸۰	۲۵۵۴۹	۱۱۳۰۷
بهار ۱۴۰۲

(۱) اختلاف احتمالی در جمع آمارهای فصلی با آمار سالیانه به دلیل اختلاف در تاریخ گزارش گیری از پایگاه می باشد. ماخذ- سازمان ثبت احوال کشور.

۱۲-۱- تعداد رویدادهای طلاق برحسب سن مردان و زنان در زمان طلاق

سال / فصل	مردان					زنان				
	کمتر از ۱۵ سال	۱۵-۱۹ ساله	۲۰-۲۹ ساله	۳۰-۳۹ ساله	۴۰ سال و بیش تر	کمتر از ۱۵ سال	۱۵-۱۹ ساله	۲۰-۲۹ ساله	۳۰-۳۹ ساله	۴۰ سال و بیش تر
۱۳۹۶	۳	۹۴۹	۵۳۰۶۸	۷۵۹۸۹	۵۲۶۵۷	۱۰۵۱	۱۶۸۲۲	۶۹۷۷۰	۶۲۵۵۲	۳۲۴۷۱
۱۳۹۷	۱	۸۸۰	۴۹۰۲۹	۷۵۷۵۶	۵۳۷۸۶	۹۶۰	۱۵۸۸۲	۶۶۳۱۹	۶۲۴۹۴	۳۳۸۱۷
۱۳۹۸	۱	۷۶۲	۴۵۴۹۹	۷۷۴۵۰	۵۵۲۳۳	۸۴۳	۱۴۷۷۶	۶۳۶۹۰	۶۴۹۰۷	۳۴۷۲۹
۱۳۹۹	۰	۷۱۳	۴۳۰۳۵	۸۲۳۲۶	۶۱۷۰۹	۷۴۱	۱۴۳۳۲	۶۳۳۷۸	۷۰۱۴۱	۳۹۱۹۱
۱۴۰۰	۱	۷۹۲	۴۳۲۶۲	۸۸۱۳۱	۷۲۳۰۱	۸۵۳	۱۵۱۱۲	۶۴۸۶۶	۷۶۵۹۴	۴۷۰۶۱
۱۴۰۱	۰	۸۸۴	۳۹۸۰۱	۸۶۷۵۴	۷۶۸۶۲	۷۷۹	۱۵۰۷۱	۶۰۵۲۰	۷۷۱۴۷	۵۰۷۸۴
بهار ۱۴۰۰	۰	۱۶۳	۹۶۸۹	۱۹۵۰۰	۱۵۲۱۴	۱۸۲	۳۲۳۵	۱۴۵۳۱	۱۶۶۳۲	۹۹۸۶
تابستان ۱۴۰۰	۰	۲۱۵	۱۰۷۰۶	۲۱۶۳۸	۱۷۸۷۸	۲۲۳	۳۶۵۴	۱۶۲۴۴	۱۸۷۶۳	۱۱۵۵۳
پاییز ۱۴۰۰	۰	۱۹۲	۱۱۱۷۲	۲۲۶۳۱	۱۸۸۳۴	۲۲۰	۳۹۸۰	۱۶۶۰۴	۱۹۸۷۸	۱۲۱۴۷
زمستان ۱۴۰۰	۱	۲۲۲	۱۱۶۹۵	۲۴۳۶۲	۲۰۳۷۵	۲۲۹	۴۲۴۳	۱۷۴۸۷	۲۱۳۲۱	۱۳۳۷۵
بهار ۱۴۰۱	۰	۲۰۸	۹۰۸۶	۱۹۶۴۷	۱۷۱۳۲	۱۸۶	۳۴۰۶	۱۳۸۱۹	۱۷۴۶۲	۱۱۲۰۰
تابستان ۱۴۰۱	۰	۲۱۳	۱۰۱۵۷	۲۲۱۹۲	۱۹۳۳۲	۱۸۱	۳۷۸۷	۱۵۴۶۳	۱۹۷۳۵	۱۲۷۲۸
پاییز ۱۴۰۱	۰	۲۵۶	۱۰۴۰۱	۲۲۸۰۸	۲۰۳۴۰	۲۰۶	۳۹۳۱	۱۵۷۸۱	۲۰۴۰۱	۱۳۴۸۶
زمستان ۱۴۰۱	۰	۲۰۷	۱۰۱۵۷	۲۲۱۰۷	۲۰۰۵۸	۲۰۶	۳۹۴۷	۱۵۴۵۷	۱۹۵۴۹	۱۳۳۷۰
بهار ۱۴۰۲	۰۰۰	۰۰۰	۰۰۰	۰۰۰	۰۰۰	۰۰۰	۰۰۰	۰۰۰	۰۰۰	۰۰۰

ماخذ- سازمان ثبت احوال کشور.

۱۳-۱- تعداد رویدادهای ازدواج برحسب اختلاف سن مردان و زنان^(۱)

سال / فصل	مرد بزرگتر																
	۱	۲	۳	۴	۵	۶	۷	۸	۹	۱۰	۱۱	۱۲	۱۳	۱۴	۱۵	+۱۵	
۱۳۹۶	۱۶۱۷۵	۳۸۳۳	۵۶۹۳	۸۲۵۸	۱۱۸۹۳	۱۶۱۴۴	۲۱۹۵۳	۲۸۱۹۵	۳۴۴۲۶	۴۰۷۷۷	۴۵۰۷۸	۴۸۳۸۸	۵۰۱۶۸	۵۰۱۹۶	۴۸۶۰۴	۴۵۲۹۶	۷۱۸۵۷
۱۳۹۷	۱۵۶۶۱	۳۹۴۲	۵۴۹۸	۸۱۶۴	۱۱۵۶۱	۱۵۴۷۳	۲۰۵۶۲	۲۵۴۲۴	۳۱۰۳۲	۳۶۱۳۴	۳۹۷۰۷	۴۲۷۹۷	۴۴۷۶۲	۴۵۰۲۷	۴۳۶۲۷	۴۱۱۶۵	۶۴۹۲۷
۱۳۹۸	۱۵۲۹۳	۳۹۲۵	۵۶۷۹	۸۲۳۹	۱۱۲۸۵	۱۵۱۹۹	۱۹۶۴۵	۲۴۹۶۰	۳۰۲۸۶	۳۴۸۶۱	۳۸۵۴۳	۴۲۴۲۸	۴۲۷۳۵	۴۲۷۲۴	۴۱۷۲۴	۳۸۹۸۸	۶۲۴۰۵
۱۳۹۹	۱۶۵۴۲	۴۵۴۹	۶۴۰۴	۹۱۲۰	۱۲۴۲۷	۱۶۳۳۶	۲۱۶۰۲	۲۶۷۰۸	۳۱۶۸۶	۳۷۰۹۹	۴۰۲۹۱	۴۳۱۵۷	۴۴۶۰۰	۴۴۴۱۲	۴۳۰۱۶	۴۰۱۰۰	۶۳۳۳۱
۱۴۰۰	۱۷۵۵۲	۵۰۳۷	۶۸۹۳	۹۷۲۲	۱۳۲۸۴	۱۷۳۹۸	۲۲۰۸۴	۲۷۱۲۴	۳۲۵۳۹	۳۷۱۹۰	۴۰۵۵۰	۴۳۵۷۸	۴۵۱۳۸	۴۵۳۰۹	۴۳۳۰۰	۴۰۹۷۶	۶۴۴۵۴
۱۴۰۱	۱۶۳۱۳	۴۷۴۳	۶۶۳۰	۹۱۱۵	۱۲۰۴۳	۱۵۴۳۸	۱۹۸۵۲	۲۴۵۵۴	۲۹۰۴۷	۳۳۰۵۵	۳۶۶۸۲	۳۹۳۸۷	۴۱۱۸۶	۴۱۷۳۲	۴۰۵۲۳	۳۸۰۸۱	۶۰۲۱۸
بهار ۱۴۰۰	۴۵۷۲	۱۳۷۷	۱۸۳۶	۲۷۴۳	۳۷۸۳	۴۹۹۵	۶۳۷۲	۷۶۴۳	۹۲۷۳	۱۰۵۸۹	۱۱۶۷۴	۱۲۵۲۱	۱۳۰۰۵	۱۲۸۲۵	۱۲۲۹۲	۱۱۴۶۷	۱۸۳۶۰
تابستان ۱۴۰۰	۴۱۷۵	۱۱۲۰	۱۶۴۴	۲۲۳۳	۳۰۷۶	۴۱۶۲	۵۱۱۷	۶۴۸۵	۷۶۷۹	۸۸۱۱	۹۴۹۶	۱۰۳۳۸	۱۰۶۹۹	۱۰۸۴۲	۱۰۴۱۴	۹۸۷۰	۱۵۴۲۴
پاییز ۱۴۰۰	۴۴۹۲	۱۳۱۲	۱۷۴۹	۲۵۸۶	۳۳۷۵	۴۴۳۵	۵۷۲۵	۶۹۰۵	۸۴۴۶	۹۶۰۷	۱۰۴۵۷	۱۱۱۲۷	۱۱۴۶۰	۱۱۵۷۴	۱۰۹۱۲	۱۰۴۸۸	۱۶۳۶۹
زمستان ۱۴۰۰	۴۳۱۳	۱۲۲۸	۱۶۶۴	۲۱۶۰	۳۰۵۰	۳۸۰۶	۴۸۶۰	۶۰۹۱	۷۱۴۱	۸۱۸۳	۸۹۲۳	۹۵۹۲	۹۹۷۴	۱۰۰۶۸	۹۶۸۲	۹۱۵۱	۱۴۳۰۱
بهار ۱۴۰۱	۴۱۵۱	۱۲۶۵	۱۷۱۷	۲۴۱۹	۳۳۱۴	۴۲۱۲	۵۳۹۷	۶۵۹۷	۸۰۱۴	۸۹۵۹	۱۰۱۲۵	۱۰۷۸۵	۱۱۲۲۵	۱۱۷۱۰	۱۱۲۳۱	۱۰۶۰۴	۱۶۸۰۵
تابستان ۱۴۰۰	۳۷۴۴	۱۰۳۶	۱۴۳۳	۱۹۸۱	۲۵۶۳	۳۳۳۷	۴۳۱۰	۵۳۹۹	۶۲۸۶	۷۲۴۱	۷۷۷۶	۸۵۴۴	۸۸۱۸	۸۹۳۵	۸۷۳۰	۸۱۲۶	۱۳۱۶۱
پاییز ۱۴۰۱	۴۳۸۵	۱۱۸۰	۱۷۹۲	۲۴۲۲	۳۱۸۲	۴۰۸۳	۵۱۴۵	۶۴۱۷	۷۶۰۴	۸۶۶۱	۹۵۹۵	۱۰۴۶۹	۱۰۸۷۰	۱۰۷۸۹	۱۰۶۵۹	۹۹۳۶	۱۵۴۱۵
زمستان ۱۴۰۱	۴۰۳۳	۱۲۶۲	۱۶۸۸	۲۲۹۳	۲۹۸۴	۳۸۰۶	۵۰۰۰	۶۱۴۱	۷۱۴۳	۸۱۹۴	۹۱۸۶	۹۵۸۹	۱۰۲۷۳	۱۰۳۰۸	۹۹۰۳	۹۴۱۵	۱۴۸۳۷
بهار ۱۴۰۲	۳۶۹۷	۱۲۷۹	۱۵۳۵	۲۱۲۴	۲۹۵۵	۳۷۵۲	۴۸۱۹	۵۹۵۳	۷۱۰۰	۸۳۲۹	۹۱۴۰	۹۸۷۰	۱۰۲۹۶	۱۰۳۸۴	۱۰۳۸۵	۹۳۴۲	۱۵۱۸۳

۱۳-۱- تعداد رویدادهای ازدواج برحسب اختلاف سن مردان و زنان (دنباله)

زن بزرگتر															سال / فصل	
+۱۵	-۱۵	-۱۴	-۱۳	-۱۲	-۱۱	-۱۰	-۹	-۸	-۷	-۶	-۵	-۴	-۳	-۲		-۱
۴۷۸	۱۷۹	۲۲۷	۳۳۰	۴۹۴	۶۳۵	۸۹۳	۱۱۶۸	۱۶۸۹	۲۳۴۲	۳۱۷۵	۴۴۱۲	۶۲۵۴	۹۰۸۰	۱۳۳۶۴	۱۹۸۶۳۱۳۹۶
۴۵۲	۱۸۷	۲۳۸	۳۴۹	۴۹۷	۶۰۹	۸۷۴	۱۲۰۵	۱۶۶۹	۲۲۷۸	۳۱۱۶	۴۳۷۷	۶۰۵۴	۸۴۵۹	۱۱۹۴۷	۱۷۹۶۹۱۳۹۷
۵۰۰	۱۶۵	۲۴۱	۳۴۲	۵۰۶	۶۶۳	۹۲۶	۱۲۲۲	۱۶۳۷	۲۳۰۲	۳۱۰۴	۴۱۵۹	۵۸۵۵	۸۲۱۹	۱۱۵۰۲	۱۷۲۲۳۱۳۹۸
۵۵۳	۲۰۶	۳۰۰	۴۰۶	۵۰۵	۷۴۹	۱۰۰۱	۱۳۱۲	۱۷۷۶	۲۳۹۴	۳۲۴۴	۴۴۲۴	۶۱۴۰	۸۴۰۸	۱۱۷۸۷	۱۷۵۳۲۱۳۹۹
۶۰۳	۲۲۷	۲۹۶	۳۷۵	۵۴۳	۷۵۷	۹۵۹	۱۳۵۷	۱۷۱۸	۲۴۱۱	۳۲۰۲	۴۱۸۰	۵۹۳۲	۸۲۶۹	۱۱۶۴۴	۱۷۴۱۰۱۴۰۰
۵۷۸	۲۱۵	۳۰۶	۳۵۰	۵۳۴	۷۳۱	۹۴۳	۱۲۵۸	۱۶۶۹	۲۲۳۵	۲۹۸۴	۳۹۶۱	۵۵۷۹	۷۶۰۲	۱۰۷۲۳	۱۵۸۷۲۱۴۰۱
۱۶۰	۵۴	۶۴	۹۵	۱۵۹	۲۱۰	۲۵۷	۳۸۶	۴۸۳	۶۴۲	۸۰۱	۱۱۷۱	۱۶۰۵	۲۲۹۸	۳۲۲۷	۴۸۰۳ بهار ۱۴۰۰
۱۴۷	۵۴	۶۸	۸۵	۱۲۶	۱۷۳	۲۲۹	۳۲۳	۳۹۸	۵۶۲	۸۰۴	۹۹۳	۱۴۱۱	۱۹۹۰	۲۸۸۳	۴۲۳۴	تابستان ۱۴۰۰
۱۵۲	۶۱	۷۵	۱۰۰	۱۳۹	۲۰۴	۲۴۳	۳۴۶	۴۳۰	۶۳۳	۸۱۰	۱۰۲۸	۱۵۰۹	۲۰۹۰	۲۸۷۶	۴۴۶۰ پاییز ۱۴۰۰
۱۴۴	۵۸	۸۹	۹۵	۱۱۹	۱۷۰	۲۳۰	۳۰۲	۴۰۷	۵۷۴	۷۸۷	۹۸۸	۱۴۰۷	۱۸۹۱	۲۶۵۸	۳۹۱۳	زمستان ۱۴۰۰
۱۴۴	۴۷	۸۴	۹۳	۱۳۷	۲۰۷	۲۶۶	۳۵۳	۴۳۳	۵۷۵	۸۲۱	۱۰۶۷	۱۵۰۵	۲۰۵۱	۲۹۶۷	۴۴۱۷ بهار ۱۴۰۱
۱۴۳	۶۱	۷۰	۹۲	۱۲۴	۱۷۱	۲۳۵	۲۹۰	۳۵۹	۵۱۲	۶۵۵	۸۵۴	۱۲۳۵	۱۶۳۱	۲۳۲۷	۳۴۷۷	تابستان ۱۴۰۰
۱۶۲	۵۱	۸۰	۸۳	۱۵۰	۱۷۲	۲۲۵	۳۰۲	۴۶۴	۵۶۲	۷۴۳	۱۰۵۷	۱۴۷۰	۱۹۹۵	۲۷۶۰	۴۰۷۳ پاییز ۱۴۰۱
۱۲۹	۵۶	۷۲	۸۲	۱۲۳	۱۸۱	۲۱۷	۳۱۳	۴۱۳	۵۸۶	۷۶۵	۹۸۳	۱۳۶۹	۱۹۲۵	۲۶۶۹	۳۹۰۵ زمستان ۱۴۰۱
۱۴۱	۴۵	۷۷	۹۰	۱۲۰	۱۸۸	۲۴۶	۳۴۸	۴۲۳	۵۶۷	۷۴۸	۹۷۹	۱۳۴۵	۱۹۳۸	۲۷۹۳	۴۰۵۴ بهار ۱۴۰۲

(۱) اختلاف احتمالی در جمع آمارهای فصلی با آمار سالیانه به دلیل اختلاف در تاریخ گزارش گیری از پایگاه می باشد. ماخذ- سازمان ثبت احوال کشور.

مرکز آمار ایران

۱۴-۱- تعداد رویدادهای طلاق برحسب اختلاف سن مردان و زنان^(۱)

همسن	مرد بزرگتر															سال / فصل	
	۱	۲	۳	۴	۵	۶	۷	۸	۹	۱۰	۱۱	۱۲	۱۳	۱۴	۱۵		+۱۵
۲۰۰۹۷	۱۳۲۶۹	۱۴۸۷۳	۱۶۱۱۷	۱۵۹۴۴	۱۵۳۳۸	۱۳۸۰۹	۱۱۹۰۱	۹۸۱۵	۷۹۲۵	۶۰۶۹	۴۵۴۹	۳۱۷۲	۲۲۲۹	۱۵۶۶	۱۲۳۶	۵۶۶۸۱۳۹۶
۱۹۱۸۵	۱۳۱۰۶	۱۴۶۱۶	۱۵۴۸۳	۱۵۷۳۷	۱۴۹۱۶	۱۳۶۶۹	۱۱۹۷۱	۹۷۳۹	۷۸۹۵	۵۸۹۲	۴۴۵۳	۳۳۲۱	۲۲۲۹	۱۶۲۳	۱۲۲۷	۵۲۴۹۱۳۹۷
۱۹۳۹۲	۱۳۰۷۴	۱۴۵۶۵	۱۵۴۱۳	۱۵۴۱۲	۱۴۹۵۹	۱۳۵۱۹	۱۱۹۹۷	۹۷۵۴	۷۷۶۰	۶۰۹۱	۴۴۳۳	۳۱۱۷	۲۲۳۴	۱۶۱۱	۱۲۲۵	۵۱۱۶۱۳۹۸
۲۰۲۴۷	۱۳۶۶۱	۱۵۵۴۸	۱۶۰۷۹	۱۶۳۲۷	۱۵۵۸۸	۱۴۱۹۱	۱۲۳۱۵	۱۰۴۶۹	۸۱۴۱	۶۵۰۷	۴۵۳۶	۳۵۱۳	۲۵۳۲	۱۶۸۵	۱۱۸۵	۵۲۹۸۱۳۹۹
۲۱۹۲۶	۱۴۸۴۶	۱۶۵۰۱	۱۷۶۶۷	۱۷۵۲۴	۱۶۸۵۸	۱۵۵۲۴	۱۳۷۵۶	۱۱۱۸۶	۹۱۴۱	۷۰۷۰	۵۱۸۴	۳۷۸۶	۲۷۱۱	۱۹۷۴	۱۳۲۵	۵۶۶۴۱۴۰۰
۲۲۰۳۸	۱۴۸۵۸	۱۶۳۸۴	۱۷۴۸۲	۱۷۳۹۵	۱۶۸۰۶	۱۵۳۳۹	۱۳۴۴۱	۱۱۳۶۶	۹۰۳۲	۷۰۸۶	۵۳۰۸	۳۹۰۳	۲۷۹۸	۱۹۸۶	۱۵۰۳	۵۷۲۰۱۴۰۱
۴۹۳۵	۳۱۶۶	۳۶۲۱	۳۸۰۴	۳۸۱۲	۳۶۵۱	۳۳۶۵	۲۹۹۷	۲۴۱۰	۱۹۵۸	۱۴۸۷	۱۰۶۱	۸۴۹	۵۶۳	۴۱۶	۳۰۲	۱۱۹۴ بهار ۱۴۰۰
۵۳۸۶	۳۷۳۲	۴۱۵۴	۴۳۱۷	۴۲۸۹	۴۱۷۰	۳۸۶۸	۳۳۶۳	۲۸۵۷	۲۳۱۲	۱۷۳۲	۱۲۵۴	۸۷۴	۶۵۹	۴۸۵	۳۰۲	۱۴۰۶	تابستان ۱۴۰۰
۵۶۲۳	۳۷۴۳	۴۲۳۰	۴۶۲۷	۴۵۰۲	۴۳۶۷	۳۹۹۹	۳۶۲۸	۲۸۴۱	۲۴۰۷	۱۸۴۵	۱۳۷۴	۹۷۹	۷۴۴	۵۳۹	۳۲۵	۱۴۸۸ پاییز ۱۴۰۰
۵۹۸۲	۴۲۰۵	۴۴۹۶	۴۹۱۹	۴۸۶۱	۴۶۷۰	۴۲۹۲	۳۷۶۸	۳۰۷۸	۲۴۶۴	۲۰۰۶	۱۴۹۵	۱۰۸۴	۷۴۵	۵۳۴	۳۹۶	۱۵۷۶	زمستان ۱۴۰۰
۴۹۰۷	۳۳۲۱	۳۶۹۰	۳۹۴۳	۳۹۵۳	۳۸۰۱	۳۴۸۰	۲۹۹۷	۲۵۵۰	۲۰۳۰	۱۶۵۰	۱۲۰۹	۹۰۵	۶۱۷	۴۲۸	۳۳۱	۱۳۰۶ بهار ۱۴۰۱
۵۵۸۸	۳۷۹۶	۴۱۶۷	۴۴۷۰	۴۳۹۵	۴۲۹۶	۳۸۹۳	۳۴۴۸	۲۸۳۶	۲۳۰۴	۱۷۹۰	۱۳۴۹	۹۹۵	۷۳۹	۴۷۲	۳۵۳	۱۴۹۶	تابستان ۱۴۰۰
۵۸۳۵	۳۸۴۸	۴۲۷۰	۴۶۵۳	۴۵۹۹	۴۳۵۷	۴۰۶۴	۳۴۸۰	۳۰۲۴	۲۳۴۴	۱۸۶۴	۱۳۹۲	۱۰۱۵	۷۳۱	۵۳۳	۴۰۴	۱۵۱۸ پاییز ۱۴۰۱
۵۷۰۸	۳۸۹۳	۴۲۵۷	۴۴۱۶	۴۴۴۸	۴۳۵۲	۳۸۹۲	۳۵۱۶	۲۹۵۶	۲۳۵۴	۱۷۸۲	۱۳۵۸	۹۸۸	۷۱۱	۵۵۳	۴۱۵	۱۴۰۰	زمستان ۱۴۰۱
۴۱۱۳	۲۷۷۰	۳۰۷۱	۳۲۲۵	۳۱۹۸	۳۱۹۳	۲۹۰۲	۲۴۷۰	۲۰۸۲	۱۶۶۶	۱۲۹۱	۹۳۵	۷۲۵	۵۷۹	۳۷۷	۲۷۳	۱۰۱۰ بهار ۱۴۰۲

مرکز آمار ایران

۱۴-۱- تعداد رویدادهای طلاق برحسب اختلاف سن مردان و زنان (دنباله)

زن بزرگتر																سال / فصل
+۱۵	-۱۵	-۱۴	-۱۳	-۱۲	-۱۱	-۱۰	-۹	-۸	-۷	-۶	-۵	-۴	-۳	-۲	-۱	
۲۱۰	۶۲	۸۱	۱۳۰	۱۵۶	۲۲۱	۲۹۹	۴۰۰	۵۰۴	۶۹۸	۸۸۵	۱۳۳۲	۱۹۰۵	۲۷۱۸	۳۸۰۶	۵۶۸۲	۱۳۹۶
۱۹۸	۷۸	۹۵	۱۳۵	۱۸۰	۱۸۹	۲۹۱	۳۸۹	۵۵۲	۷۴۹	۹۵۶	۱۳۲۳	۱۸۳۰	۲۶۴۴	۳۸۶۹	۵۷۱۲	۱۳۹۷
۲۰۸	۷۷	۹۱	۱۲۲	۱۹۵	۱۹۲	۳۲۶	۳۹۴	۵۴۵	۷۱۷	۱۰۱۵	۱۳۷۰	۱۹۰۵	۲۷۲۳	۳۷۸۰	۵۶۱۳	۱۳۹۸
۲۰۷	۷۰	۱۱۱	۱۵۳	۱۹۲	۲۳۰	۳۱۳	۴۰۴	۵۶۸	۷۱۵	۱۰۸۳	۱۳۹۳	۱۹۷۵	۲۷۴۷	۳۹۵۲	۵۸۴۸	۱۳۹۹
۲۷۲	۸۱	۱۲۳	۱۵۹	۱۸۵	۲۷۳	۳۶۹	۴۷۲	۶۴۰	۸۴۰	۱۱۹۴	۱۶۱۲	۲۰۳۵	۳۰۳۲	۴۲۵۲	۶۳۰۵	۱۴۰۰
۲۳۳	۷۷	۱۰۰	۱۵۵	۲۰۹	۲۷۲	۳۶۸	۴۹۷	۶۰۱	۸۷۶	۱۱۳۵	۱۶۲۹	۲۱۶۱	۲۹۲۳	۴۲۹۹	۶۳۳۱	۱۴۰۱
۶۲	۱۸	۳۴	۴۲	۴۵	۵۷	۸۹	۷۹	۱۳۷	۱۸۸	۲۴۳	۳۷۰	۴۸۷	۶۵۰	۹۹۸	۱۴۱۶	بهار ۱۴۰۰
۶۹	۲۲	۲۸	۴۰	۳۷	۶۷	۸۴	۱۰۸	۱۴۹	۲۰۷	۲۸۵	۳۹۴	۴۸۱	۷۷۰	۹۸۷	۱۵۴۹	تابستان ۱۴۰۰
۶۵	۱۸	۲۷	۳۷	۴۸	۷۱	۹۶	۱۳۸	۱۶۹	۱۹۸	۳۱۱	۴۰۷	۵۰۴	۷۷۶	۱۰۹۴	۱۶۰۹	پاییز ۱۴۰۰
۷۶	۲۳	۳۴	۴۰	۵۵	۷۸	۱۰۰	۱۴۷	۱۸۵	۲۴۷	۳۵۵	۴۴۱	۵۶۳	۸۳۶	۱۱۷۳	۱۷۳۱	زمستان ۱۴۰۰
۵۸	۱۶	۲۹	۳۸	۵۶	۶۵	۷۴	۱۰۵	۱۲۶	۲۱۷	۲۴۱	۳۷۶	۴۹۵	۶۶۸	۹۵۲	۱۴۳۹	بهار ۱۴۰۱
۵۴	۳۱	۱۹	۳۷	۴۵	۶۴	۹۴	۱۱۷	۱۲۹	۲۱۵	۲۸۲	۴۱۴	۵۳۹	۷۴۶	۱۱۰۱	۱۶۲۰	تابستان ۱۴۰۱
۵۲	۱۴	۳۱	۴۱	۶۰	۷۷	۱۰۴	۱۵۹	۱۷۹	۲۲۸	۳۲۶	۴۳۶	۵۴۸	۷۸۵	۱۱۵۸	۱۶۷۶	پاییز ۱۴۰۱
۶۹	۱۶	۲۱	۳۹	۴۸	۶۶	۹۶	۱۱۶	۱۶۷	۲۱۶	۲۸۶	۴۰۳	۵۷۹	۷۲۴	۱۰۸۸	۱۵۹۶	زمستان ۱۴۰۱
۵۰	۱۹	۲۵	۳۳	۴۲	۶۴	۶۵	۹۳	۱۰۹	۱۸۰	۲۲۱	۳۱۰	۴۰۶	۵۶۱	۸۴۶	۱۱۰۹	بهار ۱۴۰۲

۱) اختلاف احتمالی در جمع آمارهای فصلی با آمار سالانه به دلیل اختلاف در تاریخ گزارش گیری از پایگاه می باشد. ماخذ- سازمان ثبت احوال کشور.

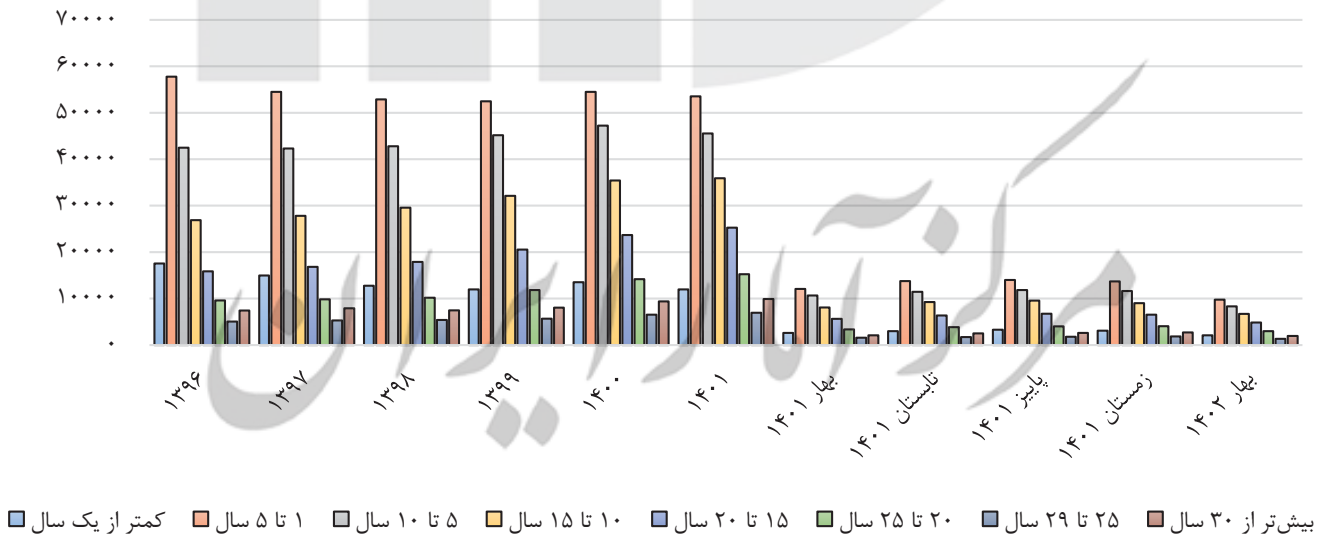
مرکز آمار ایران

۱۵-۱- تعداد طلاق ثبت شده برحسب طول مدت ازدواج

سال / فصل	کمتر از یک سال	۱ تا ۵ سال	۵ تا ۱۰ سال	۱۰ تا ۱۵ سال	۱۵ تا ۲۰ سال	۲۰ تا ۲۵ سال	بیشتر از ۳۰ سال
۱۳۹۶	۱۷۵۵۶	۵۷۷۸۵	۴۲۴۸۳	۲۶۸۷۶	۱۵۸۷۴	۹۵۹۴	۷۴۴۳
۱۳۹۷	۱۴۹۵۳	۵۴۵۱۸	۴۲۳۲۴	۲۷۸۲۵	۱۶۸۲۸	۹۸۴۰	۷۹۰۲
۱۳۹۸	۱۲۷۷۰	۵۲۸۹۵	۴۲۷۸۲	۲۹۵۵۷	۱۷۸۹۲	۱۰۱۸۴	۷۴۷۶
۱۳۹۹	۱۱۹۶۹	۵۲۴۵۳	۴۵۱۸۰	۳۲۱۰۹	۲۰۵۳۷	۱۱۸۳۰	۸۰۴۸
۱۴۰۰	۱۳۵۲۶	۵۴۵۰۷	۴۷۲۴۱	۳۵۴۱۹	۲۳۶۷۷	۱۴۱۹۰	۹۳۹۱
۱۴۰۱	۱۱۹۷۶	۵۳۵۲۵	۴۵۵۵۴	۳۵۹۰۳	۲۵۲۷۵	۱۵۲۳۶	۹۹۰۰
بهار ۱۴۰۰	۲۸۷۷	۱۱۸۷۶	۱۰۴۸۷	۷۷۸۹	۵۰۱۷	۳۰۱۱	۲۰۵۰
تابستان ۱۴۰۰	۳۳۳۷	۱۳۴۳۹	۱۱۷۲۰	۸۷۸۷	۵۸۴۹	۳۴۲۷	۲۲۳۷
پاییز ۱۴۰۰	۳۶۲۳	۱۳۹۹۸	۱۲۱۴۱	۹۱۲۵	۶۱۲۱	۳۷۴۷	۲۴۰۵
زمستان ۱۴۰۰	۳۶۸۹	۱۵۱۹۴	۱۲۸۹۳	۹۷۱۸	۶۶۹۰	۴۰۰۵	۲۶۹۹
بهار ۱۴۰۱	۲۶۲۱	۱۲۰۶۶	۱۰۶۵۴	۸۰۶۸	۵۶۴۷	۳۳۵۵	۲۰۸۳
تابستان ۱۴۰۱	۲۹۸۱	۱۳۷۴۷	۱۱۴۶۳	۹۲۶۶	۶۳۶۶	۳۸۲۹	۲۵۱۷
پاییز ۱۴۰۱	۳۲۹۲	۱۴۰۰۶	۱۱۸۲۰	۹۵۷۲	۶۷۳۶	۴۰۰۷	۲۶۰۶
زمستان ۱۴۰۱	۳۰۸۲	۱۳۷۰۶	۱۱۶۱۷	۸۹۹۷	۶۵۲۶	۴۰۴۵	۲۶۹۴
بهار ۱۴۰۲	۲۰۹۳	۹۷۸۴	۸۳۳۸	۶۶۸۶	۴۸۵۳	۲۹۷۹	۱۹۴۶

ماخذ- سازمان ثبت احوال کشور.

۴-۱- تعداد طلاق ثبت شده برحسب طول مدت ازدواج



مبنا: جدول ۱۵-۱

۱۶-۱- میانگین سنی پدران و مادران در ولادت‌های ثبت شده به تفکیک مناطق جغرافیایی^(۱)

مادران			پدران			سال / فصل
روستایی	شهری	جمع	روستایی	شهری	جمع	
۲۸٫۰	۲۹٫۱	۲۸٫۸	۳۲٫۸	۳۳٫۷	۳۳٫۵ ۱۳۹۶
۲۸٫۱	۲۹٫۳	۲۹٫۰	۳۲٫۹	۳۳٫۸	۳۳٫۶ ۱۳۹۷
۲۸٫۱	۲۹٫۴	۲۹٫۱	۳۳٫۱	۳۴٫۱	۳۳٫۸ ۱۳۹۸
۲۸٫۳	۲۹٫۶	۲۹٫۳	۳۳٫۳	۳۴٫۳	۳۴٫۱ ۱۳۹۹
۲۸٫۴	۲۹٫۸	۲۹٫۵	۳۳٫۵	۳۴٫۶	۳۴٫۳ ۱۴۰۰
۲۸٫۵	۳۰٫۰	۲۹٫۶	۳۳٫۸	۳۴٫۹	۳۴٫۶ ۱۴۰۱
۲۸٫۴	۲۹٫۷	۲۹٫۴	۳۳٫۴	۳۴٫۴	۳۴٫۲ بهار ۱۴۰۰
۲۸٫۴	۲۹٫۸	۲۹٫۵	۳۳٫۴	۳۴٫۶	۳۴٫۳ تابستان ۱۴۰۰
۲۸٫۶	۲۹٫۹	۲۹٫۵	۳۳٫۷	۳۴٫۷	۳۴٫۴ پاییز ۱۴۰۰
۲۸٫۴	۲۸٫۹	۲۹٫۵	۳۳٫۵	۳۴٫۶	۳۴٫۳ زمستان ۱۴۰۰
۲۸٫۴	۲۹٫۹	۲۹٫۶	۳۳٫۷	۳۴٫۸	۳۴٫۵ بهار ۱۴۰۱
۲۸٫۶	۳۰٫۱	۲۹٫۷	۳۳٫۸	۳۵٫۰	۳۴٫۷ تابستان ۱۴۰۱
۲۸٫۶	۳۰٫۰	۲۹٫۷	۳۳٫۸	۳۵٫۰	۳۴٫۷ پاییز ۱۴۰۱
۲۸٫۶	۳۰٫۱	۲۹٫۷	۳۳٫۹	۳۵٫۱	۳۴٫۸ زمستان ۱۴۰۱
۲۸٫۶	۳۰٫۰	۲۹٫۷	۳۳٫۹	۳۵٫۰	۳۴٫۸ بهار ۱۴۰۲

(۱) جدول فوق با استفاده از گزارش میانگین سن پدر و مادر در زمان تولد فرزند تکمیل گردیده است (میانگین سن پدر و مادر در زمان اولین فرزند در دسترس نمی باشد).
 ماخذ- سازمان ثبت احوال کشور.

مرکز آمار ایران

آموزش

تعاریف و مفاهیم

پوشش ظاهری تحصیلی: نسبت تعداد دانش‌آموزان یک دوره تحصیلی به کل جمعیت لازم‌التعلیم همان دوره است.

پوشش واقعی تحصیلی: نسبت تعداد دانش‌آموزان یک دوره تحصیلی که در سنین خاص آن دوره هستند به کل جمعیت لازم‌التعلیم همان دوره است.

تراکم دانش‌آموز: نسبت تعداد دانش‌آموزان مشغول به تحصیل به تعداد کلاس دایر، آموزشگاه و دوره تحصیلی را به ترتیب تراکم دانش‌آموز در کلاس، آموزشگاه و دوره تحصیلی گویند.

ترک تحصیل: دانش‌آموزی است که حین تحصیل، بعد از قبولی یا مردودی، به هر دلیلی نظام آموزشی را ترک کرده باشد.

دانش‌آموز: فردی است که برابر مقررات در یکی از دوره‌های تحصیلی آموزش و پرورش به تحصیل اشتغال دارد.

دانشجو: فرد پذیرفته شده‌ای است که برابر ضوابط معین برای تحصیل در یکی از دوره‌های رسمی آموزش عالی ثبت نام کند و به تحصیل اشتغال ورزد.

دوره ابتدایی: دوره تحصیلی است که دانش‌آموز از سن ۶ سالگی به آن وارد شده و پس از طی پایه‌های تحصیلی معین گواهینامه پایان دوره ابتدائی دریافت می‌کند.

عضو هیئت علمی تمام وقت: عضو هیئت علمی که تمام ساعات موظف اداری خود را به انجام وظیفه در یک موسسه آموزش عالی می‌پردازد.

فارغ التحصیل (دانش‌آموخته): فردی که یکی از دوره‌های تحصیلی را با موفقیت به پایان رسانده است و دانشنامه یا گواهی‌نامه تحصیلی دریافت می‌کند.

فضای ورزشی دانش‌آموزی: فضاهای روباز یا سرپوشیده داخل یا خارج مدرسه که برای فعالیت‌های ورزشی مورد استفاده قرار می‌گیرد.

فضای آموزشی و پرورشی: محدوده‌ای که در آن، مکان‌های آموزشی و پرورشی مورد تأیید سازمان نوسازی، توسعه و تجهیز مدارس کشور ایجاد شده است.

کلاس مستحکم: منظور کلاسی است که تخریبی نبوده و نیازمند مقاوم‌سازی نیز نباشد.

گروه تحصیلی: به مجموعه‌ای از رشته‌های تحصیلی گفته می‌شود که از نظر موضوع، محتوا و برنامه درسی هم‌سنخ و همگون باشند.

معلم: فرد واجد صلاحیت‌های علمی و حرفه‌ای که برنامه‌های آموزشی و پرورشی را در کلاس درس اجرا می‌کند.

مدرسه: مکانی که بر مبنای معیارهای رسمی و نظارت ادارات آموزش و پرورش تاسیس می‌شود و مسئولیت اجرای برنامه‌های مصوب آموزشی و پرورشی کشور را در سطح تحصیلی معین بر عهده دارد و پس از پایان دوره به دانش‌آموزان یا هنرجویان مدرک رسمی اعطا می‌شود.

مدرسه عادی دولتی: مدرسه‌ای است که دانش‌آموزان براساس ضوابط مصوب شورای عالی آموزش و پرورش به صورت رایگان در آن تحصیل می‌نمایند و هزینه‌های آن از محل بودجه عمومی دولت تامین می‌شود.

مدرسه غیردولتی: مدرسه‌هایی که توسط اشخاص حقیقی یا حقوقی و با مشارکت ایشان با دولت مطابق ضوابط و مقررات وزارت آموزش و پرورش در داخل یا خارج از کشور، تحت نظارت وزارت مذکور و براساس قانون تاسیس و اداره مدارس و مراکز آموزشی و پرورشی غیردولتی تاسیس و اداره می‌شود.

هیئت علمی: فردی که برابر ضوابط معین صلاحیت‌های علمی و عمومی را برای ارائه خدمات آموزشی و پژوهشی در موسسات آموزش عالی احراز کند و حکم استخدامی هیأت علمی برای او صادر شود.

گزیده اطلاعات:

طی سال‌های ۱۳۹۶ تا ۱۴۰۱ نرخ باسوادی هم در نقاط شهری و هم در نقاط روستایی دارای روند افزایشی بوده است به طوری که نرخ باسوادی در کل کشور از ۸۷/۹ درصد در سال ۱۳۹۶ به ۹۰/۴ درصد در سال ۱۴۰۱ افزایش پیدا کرده است.



سرانه فضاهای آموزشی کشور در طی سال‌های تحصیلی ۱۳۹۶-۱۳۹۵ تا ۱۴۰۲-۱۴۰۱ از ۵/۱۷ متر مربع به ۵/۲۲ متر مربع رسیده است.



دانش‌آموزان مقطع ابتدایی در طی سال‌های تحصیلی ۱۳۹۶-۱۳۹۵ تا ۱۴۰۲-۱۴۰۱ دارای سهم بیشتری در بین مقاطع تحصیلی داشته‌اند. در سال تحصیلی ۱۴۰۲-۱۴۰۱ سهم مقاطع تحصیلی ابتدایی، متوسطه اول و متوسطه دوم به ترتیب برابر ۵۷/۸، ۲۳/۷ و ۱۸/۵ درصد بوده است.



نسبت دانش‌آموزان مدارس غیردولتی به کل دانش‌آموزان از ۱۱/۴ درصد در سال تحصیلی ۱۳۹۶-۱۳۹۵ به ۱۴/۰ درصد در پایان سال ۱۴۰۲-۱۴۰۱ رسیده است. این نسبت در سال تحصیلی ۱۴۰۲-۱۴۰۱ در مقاطع تحصیلی ابتدایی، متوسطه اول و متوسطه دوم به ترتیب برابر ۱۵/۲، ۱۲/۱ و ۱۲/۶ درصد بوده است.



نسبت دانش‌آموز به معلم در مدارس دولتی در طی سال‌های تحصیلی ۱۳۹۶-۱۳۹۵ تا ۱۴۰۲-۱۴۰۱ به ترتیب در مقطع ابتدایی از ۲۵/۲ به ۲۷/۴ درصد، مقطع متوسطه اول از ۱۹/۹ به ۲۵/۳ درصد و مقطع متوسطه دوم از ۱۳/۵ به ۱۶/۰ درصد رسیده است.



در سال تحصیلی ۱۴۰۰-۱۴۰۱، گروه علوم انسانی ۴۸/۸ درصد، گروه فنی و مهندسی ۲۲/۹ درصد، گروه هنر ۶/۹ درصد، گروه علوم پزشکی ۱۱/۶ درصد، گروه علوم پایه ۶/۷ درصد و گروه کشاورزی و دامپزشکی ۳/۱ درصد از دانشجویان را تشکیل داده‌اند.

۲-۱- نرخ باسوادی جمعیت ۶ ساله و بیش تر بر حسب جنس و مناطق جغرافیایی

سال	کل کشور			شهری			روستایی		
	کل	مرد	زن	کل	مرد	زن	کل	مرد	زن
..... ۱۳۹۶	۸۷٫۹	۹۱٫۸	۸۴٫۰	۹۰٫۹	۹۴٫۱	۸۷٫۸	۷۹٫۱	۸۵٫۳	۷۲٫۷
..... ۱۳۹۷	۸۸٫۷	۹۲٫۴	۸۵٫۱	۹۱٫۵	۹۴٫۴	۸۸٫۵	۸۰٫۵	۸۶٫۱	۷۴٫۸
..... ۱۳۹۸	۸۹٫۲	۹۲٫۸	۸۵٫۶	۹۱٫۹	۹۴٫۸	۸۹٫۰	۸۱٫۰	۸۶٫۶	۷۵٫۴
..... ۱۳۹۹	۸۹٫۷	۹۳٫۲	۸۶٫۳	۹۲٫۲	۹۵٫۰	۸۹٫۴	۸۲٫۰	۸۷٫۴	۷۶٫۵
..... ۱۴۰۰	۹۰٫۳	۹۳٫۵	۸۷٫۰	۹۲٫۶	۹۵٫۲	۹۰٫۰	۸۲٫۹	۸۸٫۲	۷۷٫۶
..... ۱۴۰۱	۹۰٫۴	۹۳٫۶	۸۷٫۱	۹۲٫۶	۹۵٫۲	۹۰٫۰	۸۳٫۱	۸۸٫۴	۷۷٫۸

ماخذ- مرکز آمار ایران، دفتر جمعیت، نیروی کار و اقتصاد خانوار.

۲-۲- وضعیت دسترسی دانش آموزان به فضاهای آموزشی، پرورشی و ورزشی مدارس کشور

سال تحصیلی	نسبت کلاس‌های مستحکم به کل کلاس‌های موجود	نسبت کلاس‌های دارای سامانه گرمایش و سرمایش استاندارد به کل کلاس‌های موجود
..... ۱۳۹۵-۱۳۹۶	۰/۶۴	۰/۴۸
..... ۱۳۹۶-۱۳۹۷	۰/۶۵	۰/۵۳
..... ۱۳۹۷-۱۳۹۸	۰/۶۶	۰/۶۰
..... ۱۳۹۸-۱۳۹۹	۰/۷۰	۰/۶۱
..... ۱۳۹۹-۱۴۰۰	۰/۷۵	۰/۶۲
..... ۱۴۰۰-۱۴۰۱	۰/۸۰	۰/۶۴
..... ۱۴۰۱-۱۴۰۲	۰/۸۱	۰/۶۵

سال تحصیلی	سرانه فضاهای آموزشی کشور (مترمربع) / نفر	سرانه فضاهای پرورشی کشور (مترمربع) / نفر	سرانه فضاهای ورزشی کشور (مترمربع) / نفر	سرانه فضاهای ورزشی (مجموع سرپوشیده و روباز) (مترمربع) / نفر
..... ۱۳۹۵-۱۳۹۶	۵/۱۷	۰/۵۹	۰/۱۷	۰/۳۷
..... ۱۳۹۶-۱۳۹۷	۵/۱۸	۰/۵۹	۰/۱۶	۰/۳۶
..... ۱۳۹۷-۱۳۹۸	۵/۲۱	۰/۶۱	۰/۱۸	۰/۳۶
..... ۱۳۹۸-۱۳۹۹	۵/۲۱	۰/۵۸	۰/۱۸	۰/۳۷
..... ۱۳۹۹-۱۴۰۰	۵/۲۲	۰/۵۸	۰/۱۹	۰/۳۸
..... ۱۴۰۰-۱۴۰۱	۵/۲۲	۰/۵۶	۰/۲۰	۰/۳۸
..... ۱۴۰۱-۱۴۰۲	۵/۲۲	۰/۵۵	۰/۲۰	۰/۳۸

ماخذ- سازمان نوسازی و تجهیز مدارس کشور.

۲-۳- توزیع دانش آموزان در مقاطع تحصیلی مختلف به تفکیک دولتی و غیردولتی (درصد)

سال تحصیلی	جمع				دولتی				غیردولتی			
	جمع	ابتدایی	متوسطه اول	متوسطه دوم	جمع	ابتدایی	متوسطه اول	متوسطه دوم	جمع	ابتدایی	متوسطه اول	متوسطه دوم
۱۳۹۵-۱۳۹۶	۱۰۰/۰	۵۹/۹	۲۴/۰	۱۷/۱	۱۰۰/۰	۵۸/۱	۲۴/۶	۱۷/۲	۱۰۰/۰	۶۴/۸	۱۸/۷	۱۶/۵
۱۳۹۶-۱۳۹۷	۱۰۰/۰	۵۹/۴	۲۴/۱	۱۶/۶	۱۰۰/۰	۵۸/۴	۲۴/۸	۱۶/۸	۱۰۰/۰	۶۶/۳	۱۸/۶	۱۵/۱
۱۳۹۷-۱۳۹۸	۱۰۰/۰	۵۷/۷	۲۳/۷	۱۸/۷	۱۰۰/۰	۵۶/۴	۲۴/۵	۱۹/۲	۱۰۰/۰	۶۶/۴	۱۸/۱	۱۵/۵
۱۳۹۸-۱۳۹۹	۱۰۰/۰	۵۷/۶	۲۳/۸	۱۸/۶	۱۰۰/۰	۵۶/۲	۲۴/۶	۱۹/۲	۱۰۰/۰	۶۶/۵	۱۸/۵	۱۵/۰
۱۳۹۹-۱۴۰۰	۱۰۰/۰	۵۷/۲	۲۴/۰	۱۸/۸	۱۰۰/۰	۵۶/۵	۲۴/۵	۱۹/۰	۱۰۰/۰	۶۲/۶	۲۰/۳	۱۷/۱
۱۴۰۰-۱۴۰۱	۱۰۰/۰	۵۷/۴	۲۳/۹	۱۸/۸	۱۰۰/۰	۵۶/۶	۲۴/۴	۱۹/۰	۱۰۰/۰	۶۲/۵	۲۰/۳	۱۷/۲
۱۴۰۱-۱۴۰۲	۱۰۰/۰	۵۷/۸	۲۳/۷	۱۸/۵	۱۰۰/۰	۵۷/۰	۲۴/۲	۱۸/۸	۱۰۰/۰	۶۲/۹	۲۰/۴	۱۶/۷

ماخذ- وزارت آموزش و پرورش.

۲-۴- نسبت دانش آموزان مدارس غیردولتی به کل دانش آموزان برحسب جنس (درصد)

سال تحصیلی	جمع				پسر				دختر			
	جمع	ابتدایی	متوسطه اول	متوسطه دوم	جمع	ابتدایی	متوسطه اول	متوسطه دوم	جمع	ابتدایی	متوسطه اول	متوسطه دوم
۱۳۹۵-۱۳۹۶	۱۱/۴	۱۲/۶	۸/۹	۱۱/۰	۱۲/۹	۱۴/۰	۱۴/۰	۱۲/۰	۹/۹	۱۱/۱	۶/۹	۱۰/۰
۱۳۹۶-۱۳۹۷	۱۲/۲	۱۳/۶	۹/۴	۱۱/۱	۱۳/۷	۱۵/۱	۱۱/۲	۱۲/۰	۱۰/۶	۱۲/۰	۷/۵	۱۰/۲
۱۳۹۷-۱۳۹۸	۱۲/۹	۱۴/۸	۹/۸	۱۰/۷	۱۴/۴	۱۶/۴	۱۱/۶	۱۱/۵	۱۱/۱	۱۳/۱	۷/۹	۹/۱
۱۳۹۸-۱۳۹۹	۱۴/۰	۱۶/۲	۱۰/۹	۱۱/۳	۱۵/۶	۱۷/۸	۱۲/۸	۱۲/۲	۱۲/۴	۱۴/۵	۸/۹	۱۰/۴
۱۳۹۹-۱۴۰۰	۱۱/۶	۱۲/۷	۹/۸	۱۰/۶	۱۳/۰	۱۴/۰	۱۱/۶	۱۱/۷	۱۰/۲	۱۱/۳	۷/۹	۹/۷
۱۴۰۰-۱۴۰۱	۱۲/۴	۱۳/۵	۱۰/۶	۱۱/۴	۱۳/۶	۱۴/۷	۱۲/۳	۱۲/۰	۱۱/۲	۱۲/۳	۸/۸	۱۰/۷
۱۴۰۱-۱۴۰۲	۱۴/۰	۱۵/۲	۱۲/۱	۱۲/۶	۱۵/۲	۱۶/۵	۱۳/۸	۱۳/۱	۱۲/۷	۱۳/۹	۱۰/۲	۱۲/۱

ماخذ- وزارت آموزش و پرورش.

۲-۵- نسبت دانش آموز به معلم در مدارس دولتی برحسب مقاطع تحصیلی (نفر)

سال تحصیلی	ابتدایی	متوسطه اول	متوسطه دوم
۱۳۹۵-۱۳۹۶	۲۵/۲	۱۹/۹	۱۳/۵
۱۳۹۶-۱۳۹۷	۲۵/۴	۲۱/۰	۱۳/۷
۱۳۹۷-۱۳۹۸	۲۶/۵	۲۱/۰	۱۶/۶
۱۳۹۸-۱۳۹۹	۳۰/۳	۲۳/۵	۱۵/۸
۱۳۹۹-۱۴۰۰	۳۳/۱	۲۵/۰	۱۶/۴
۱۴۰۰-۱۴۰۱	۲۸/۹	۲۶/۴	۱۶/۶
۱۴۰۱-۱۴۰۲	۲۷/۴	۲۵/۳	۱۶/۰

ماخذ- وزارت آموزش و پرورش.

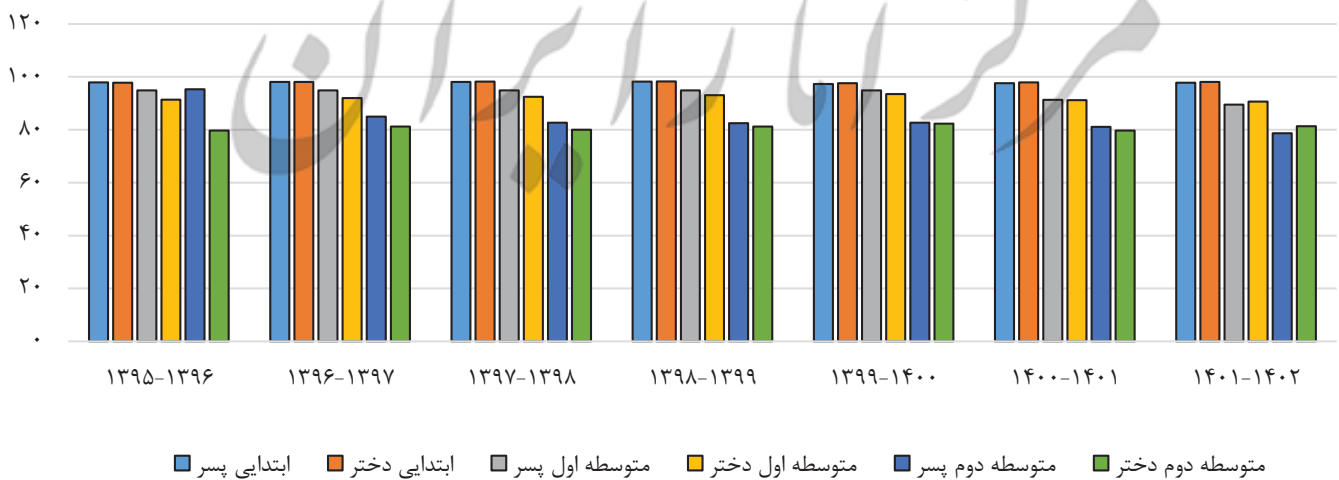
۲-۶- پوشش ظاهری و واقعی تحصیلی دانش‌آموزان به تفکیک مقطع تحصیلی و جنس

متوسطه اول						ابتدایی						سال تحصیلی
دختر		پسر		جمع		دختر		پسر		جمع		
واقعی	ظاهری	واقعی	ظاهری	واقعی	ظاهری	واقعی	ظاهری	واقعی	ظاهری	واقعی	ظاهری	
۹۱/۴	۹۶/۶	۹۴/۹	۱۰۱/۷	۹۳/۵	۹۹/۲	۹۷/۸	۱۰۲/۸	۹۷/۹	۱۰۳/۷	۹۸/۱	۱۰۳/۲ ۱۳۹۵-۱۳۹۶
۹۲/۰	۹۷/۵	۹۴/۹	۱۰۲/۱	۹۳/۷	۹۹/۹	۹۸/۱	۱۰۳/۵	۹۸/۱	۱۰۴/۳	۹۸/۲	۱۰۳/۹ ۱۳۹۶-۱۳۹۷
۹۲/۵	۹۷/۸	۹۴/۹	۱۰۱/۷	۹۳/۹	۹۹/۸	۹۸/۲	۱۰۳/۶	۹۸/۱	۱۰۴/۴	۹۸/۲	۱۰۴/۰ ۱۳۹۷-۱۳۹۸
۹۳/۱	۹۶/۴	۹۴/۹	۹۹/۲	۹۴/۰	۹۸/۰	۹۸/۳	۱۰۰/۲	۹۸/۲	۱۰۰/۴	۹۸/۲	۱۰۰/۵ ۱۳۹۸-۱۳۹۹
۹۳/۵	۹۸/۶	۹۴/۹	۱۰۱/۶	۹۴/۲	۱۰۰/۱	۹۷/۶	۱۰۲/۴	۹۷/۳	۱۰۲/۸	۹۷/۴	۱۰۲/۶ ۱۳۹۹-۱۴۰۰
۹۱/۲	۹۶/۳	۹۱/۳	۹۷/۳	۹۱/۰	۹۶/۸	۹۷/۹	۱۰۳/۲	۹۷/۶	۱۰۳/۵	۹۷/۷	۱۰۳/۳ ۱۴۰۰-۱۴۰۱
۹۰/۶	۹۳/۶	۸۹/۵	۹۳/۶	۹۰/۱	۹۳/۶	۹۸/۱	۱۰۰/۵	۹۷/۸	۱۰۰/۹	۹۸/۰	۱۰۰/۷ ۱۴۰۱-۱۴۰۲

متوسطه دوم						سال تحصیلی
دختر		پسر		جمع		
واقعی	ظاهری	واقعی	ظاهری	واقعی	ظاهری	
۷۹/۷	۷۹/۷	۹۵/۳	۱۱۰/۴	۸۳/۱	۱۰۳/۰ ۱۳۹۵-۱۳۹۶
۸۱/۲	۹۴/۶	۸۵/۰	۱۰۸/۶	۸۳/۱	۱۰۱/۷ ۱۳۹۶-۱۳۹۷
۸۰/۰	۸۳/۹	۸۲/۷	۸۷/۳	۸۳/۶	۸۵/۶ ۱۳۹۷-۱۳۹۸
۸۱/۲	۸۹/۸	۸۲/۵	۹۳/۹	۸۱/۸	۹۲/۰ ۱۳۹۸-۱۳۹۹
۸۲/۳	۹۰/۶	۸۲/۷	۹۳/۵	۸۲/۵	۹۲/۰ ۱۳۹۹-۱۴۰۰
۷۹/۷	۸۳/۹	۸۱/۱	۸۲/۱	۸۰/۴	۸۳/۱ ۱۴۰۰-۱۴۰۱
۸۱/۳	۸۱/۵	۷۸/۷	۷۸/۸	۸۰/۰	۸۰/۱ ۱۴۰۱-۱۴۰۲

ماخذ- وزارت آموزش و پرورش.

۲-۱- پوشش واقعی تحصیلی دانش‌آموزان به تفکیک مقطع تحصیلی و جنس



مبنا: جدول ۲-۶

۲-۷- نرخ ترک تحصیل دانش‌آموزان به تفکیک مقطع تحصیلی و جنس (درصد)

سال تحصیلی	ابتدایی			متوسطه دوره اول			متوسطه دوره دوم		
	جمع	پسر	دختر	جمع	پسر	دختر	جمع	پسر	دختر
..... ۱۳۹۵-۱۳۹۶	۰/۹۹	۰/۸۴	۱/۱۵	۴/۱۱	۴/۲۷	۳/۹۴	۴/۵۳	۴/۲۹	۴/۱۷
..... ۱۳۹۶-۱۳۹۷	۱/۱۱	۰/۹۹	۱/۲۴	۴/۲۴	۴/۵۵	۳/۹۰	۴/۵۲	۴/۵۱	۳/۷۰
..... ۱۳۹۷-۱۳۹۸	۰/۹۰	۰/۸۶	۱/۰۳	۴/۴۰	۴/۹۸	۳/۸۱	۲/۷۰	۲/۸۲	۲/۱۸
..... ۱۳۹۸-۱۳۹۹	۱/۰۵	۰/۹۷	۱/۱۳	۴/۴۴	۵/۰۰	۳/۸۳	۳/۶۷	۴/۱۳	۳/۱۱
..... ۱۳۹۹-۱۴۰۰	۱/۱۸	۱/۱۶	۱/۲۰	۳/۶۶	۳/۹۹	۳/۳۱	۲/۵۰	۲/۷۹	۲/۱۹
..... ۱۴۰۰-۱۴۰۱	۰/۹۵	۰/۹۴	۰/۹۷	۴/۳۶	۴/۹۴	۳/۷۴	۲/۳۲	۲/۳۶	۲/۲۹
..... ۱۴۰۱-۱۴۰۲	۱/۲۰	۱/۲۱	۱/۱۹	۵/۴۷	۶/۵۴	۴/۳۳	۴/۰۴	۴/۵۰	۳/۵۶

ماخذ- وزارت آموزش و پرورش.

۲-۸- جمعیت و سهم بازماندگان از تحصیل بر حسب مقاطع تحصیلی و به تفکیک جنس

سال تحصیلی	جمعیت ۶ تا ۱۱ سال			تعداد دانش‌آموزان ثبت نام شده (دوره ابتدایی)			بازماندگان از تحصیل (دوره ابتدایی)		
	جمع	پسر	دختر	جمع	پسر	دختر	جمع	پسر	دختر
..... ۱۳۹۵-۱۳۹۶	۷۴۵۱۹۸۱	۳۸۲۳۹۷۰	۳۶۲۸۰۱۱	۷۲۹۰۱۱۴	۳۷۴۱۹۶۶	۳۵۴۸۱۴۸	۱۶۱۸۶۷	۸۲۰۰۴	۷۹۸۶۳
..... ۱۳۹۶-۱۳۹۷	۷۶۲۴۳۱۵	۳۹۱۳۰۹۵	۳۷۱۱۲۲۰	۷۴۸۱۸۱۳	۳۸۳۹۶۸۷	۳۶۴۲۱۲۶	۱۴۲۵۰۲	۷۳۴۰۸	۶۹۰۹۴
..... ۱۳۹۷-۱۳۹۸	۷۸۰۱۵۸۵	۴۰۰۴۲۲۲	۳۷۹۷۳۶۳	۷۶۵۹۶۴۱	۳۹۳۰۲۸۹	۳۷۲۹۳۵۲	۱۴۱۹۴۴	۷۳۹۳۳	۶۸۰۱۱
..... ۱۳۹۸-۱۳۹۹	۸۳۰۸۰۰۳	۴۲۶۸۵۶۵	۴۰۳۹۴۳۸	۸۱۶۰۸۸۵	۴۱۹۰۸۱۹	۳۹۷۰۰۶۶	۱۴۷۱۱۸	۷۷۷۴۶	۶۹۳۷۲
..... ۱۳۹۹-۱۴۰۰	۸۲۳۳۹۸۵	۴۲۲۷۱۵۰	۴۰۰۶۸۳۵	۸۰۲۳۷۶۴	۴۱۱۳۷۵۴	۳۹۱۰۰۱۰	۲۱۰۲۲۱	۱۱۳۳۹۶	۹۶۸۲۵
..... ۱۴۰۰-۱۴۰۱	۸۵۰۰۲۵۴	۴۳۶۲۵۷۳	۴۱۳۷۶۸۱	۸۳۰۹۱۹۹	۴۲۵۸۸۹۲	۴۰۵۰۳۰۷	۱۸۵۸۱۳	۱۰۰۷۸۴	۸۵۰۲۹
..... ۱۴۰۱-۱۴۰۲	۹۰۸۶۸۰۵	۴۶۷۰۲۳۶	۴۴۱۶۵۶۹	۸۹۱۱۶۹۱	۴۵۷۴۰۳۴	۴۳۳۷۶۵۷	۱۷۵۱۱۴	۹۶۲۰۲	۷۸۹۱۲

سال تحصیلی	جمعیت ۱۲ تا ۱۴ سال			تعداد دانش‌آموزان ثبت نام شده (دوره متوسطه اول)			بازماندگان از تحصیل (دوره متوسطه اول)		
	جمع	پسر	دختر	جمع	پسر	دختر	جمع	پسر	دختر
..... ۱۳۹۵-۱۳۹۶	۳۱۶۸۹۷۵	۱۶۱۰۹۳۶	۱۵۵۸۰۳۹	۲۹۵۳۲۹۴	۱۵۲۸۹۶۲	۱۴۲۴۳۳۲	۲۱۵۶۸۱	۸۱۹۷۴	۱۳۳۷۰۷
..... ۱۳۹۶-۱۳۹۷	۳۲۲۹۲۰۴	۱۶۴۲۵۰۱	۱۵۸۶۷۰۳	۳۰۱۹۳۲۰	۱۵۵۹۴۹۳	۱۴۵۹۸۲۷	۲۰۹۸۸۴	۸۳۰۰۸	۱۲۶۸۷۶
..... ۱۳۹۷-۱۳۹۸	۳۳۳۳۹۸۴	۱۶۹۷۳۲۰	۱۶۳۶۶۶۴	۳۱۲۵۳۶۵	۱۶۱۱۲۰۵	۱۵۱۴۱۶۰	۲۰۸۶۱۹	۸۶۱۱۵	۱۲۲۵۰۴
..... ۱۳۹۸-۱۳۹۹	۳۶۹۹۵۳۴	۱۹۰۰۵۳۰	۱۷۹۹۰۰۴	۳۴۸۸۶۳۶	۱۸۰۸۲۹۱	۱۶۸۰۳۴۵	۲۱۰۸۹۸	۹۲۲۳۹	۱۱۸۶۵۹
..... ۱۳۹۹-۱۴۰۰	۳۵۵۰۳۹۸	۱۸۱۱۸۶۱	۱۷۳۸۵۳۷	۳۳۴۵۶۶۳	۱۷۲۰۰۶۵	۱۶۲۵۵۹۸	۲۰۴۷۳۵	۹۱۷۹۶	۱۱۲۹۳۹
..... ۱۴۰۰-۱۴۰۱	۳۷۷۶۹۱۵	۱۹۴۸۳۰۱	۱۸۳۸۶۱۴	۳۵۸۷۳۸۱	۱۸۴۹۷۵۶	۱۷۳۷۶۲۵	۱۸۹۵۳۴	۸۸۵۴۵	۱۰۰۹۸۹
..... ۱۴۰۱-۱۴۰۲	۳۹۸۰۸۳۷	۲۰۴۳۱۵۴	۱۹۳۷۹۸۷	۳۷۲۶۶۵۱	۱۹۱۱۹۸۵	۱۸۱۴۶۶۶	۱۹۷۶۹۰	۹۸۲۷۱	۹۹۷۲۳

۸-۲- جمعیت و سهم بازماندگان از تحصیل برحسب مقاطع تحصیلی و به تفکیک جنس (دنباله)

بازماندگان از تحصیل (دوره متوسطه دوم)			تعداد دانش آموزان ثبت نام شده (دوره متوسطه دوم)			جمعیت ۱۵ تا ۱۷ سال			سال تحصیلی
دختر	پسر	جمع	دختر	پسر	جمع	دختر	پسر	جمع	
۲۰۳۸۵۵	۱۶۶۵۰۸	۳۷۰۳۶۳	۸۰۱۳۴۴	۸۶۴۷۲۶	۱۶۶۶۰۷۰	۱۰۰۵۱۹۹	۱۰۳۱۲۳۴	۲۰۳۶۴۳۳ ۱۳۹۵-۱۳۹۶
۱۸۹۰۴۳	۱۵۴۹۷۰	۳۴۴۰۱۳	۸۱۷۹۵۹	۸۷۷۱۵۷	۱۶۹۵۱۱۶	۱۰۰۷۰۰۲	۱۰۳۲۱۲۷	۲۰۳۹۱۲۹ ۱۳۹۶-۱۳۹۷
۳۰۵۴۷۴	۲۷۲۸۶۲	۵۷۸۳۳۶	۱۲۲۲۸۸۰	۱۳۰۰۵۲۹	۲۵۲۳۴۰۹	۱۵۲۸۳۵۴	۱۵۷۳۳۹۱	۳۱۰۱۷۴۵ ۱۳۹۷-۱۳۹۸
۲۹۶۲۲۵	۲۸۴۳۷۳	۵۸۰۵۹۸	۱۳۳۱۹۱۶	۱۴۱۰۹۲۶	۲۷۴۲۸۴۲	۱۶۲۸۱۴۱	۱۶۹۵۲۹۹	۳۳۲۳۴۴۰ ۱۳۹۸-۱۳۹۹
۲۸۱۸۴۸	۲۸۴۰۶۷	۵۶۵۹۱۵	۱۳۰۷۰۳۹	۱۳۵۵۱۲۱	۲۶۶۲۱۶۰	۱۵۸۸۸۸۷	۱۶۳۹۱۸۸	۳۲۲۸۰۷۵ ۱۳۹۹-۱۴۰۰
۲۶۳۹۳۷	۲۷۱۹۸۸	۵۳۵۹۲۵	۱۴۲۵۹۲۰	۱۴۹۹۶۸۹	۲۹۲۵۶۰۹	۱۶۸۹۸۵۷	۱۷۷۱۶۷۷	۳۴۶۱۵۳۴ ۱۴۰۰-۱۴۰۱
۲۶۱۸۹۳	۲۹۵۱۰۱	۵۵۶۹۹۴	۱۴۲۰۵۶۴	۱۴۲۵۵۳۸	۲۸۴۶۱۰۲	۱۷۴۳۵۸۱	۱۸۰۹۳۱۸	۳۵۵۲۱۹۹ ۱۴۰۱-۱۴۰۲

سهم بازماندگان از تحصیل (دوره متوسطه دوم)			سهم بازماندگان از تحصیل (دوره متوسطه اول)			سهم بازماندگان از تحصیل (دوره ابتدایی)			سال تحصیلی
دختر	پسر	جمع	دختر	پسر	جمع	دختر	پسر	جمع	
۲۰/۲۸	۱۶/۱۵	۱۸/۱۹	۸/۵۸	۵/۰۹	۶/۸۱	۲/۲۰	۲/۱۴	۲/۱۷ ۱۳۹۵-۱۳۹۶
۱۸/۷۷	۱۵/۰۱	۱۶/۸۷	۸/۰۰	۵/۰۵	۶/۵۰	۱/۸۶	۱/۸۸	۱/۸۷ ۱۳۹۶-۱۳۹۷
۱۹/۹۹	۱۷/۳۴	۱۸/۶۵	۷/۴۸	۵/۰۷	۶/۲۶	۱/۷۹	۱/۸۵	۱/۸۲ ۱۳۹۷-۱۳۹۸
۱۸/۱۹	۱۶/۷۷	۱۷/۴۷	۶/۶۰	۴/۸۵	۵/۷۰	۱/۷۲	۱/۸۲	۱/۷۷ ۱۳۹۸-۱۳۹۹
۱۷/۷۴	۱۷/۳۳	۱۷/۵۳	۶/۵۰	۵/۰۷	۵/۷۷	۲/۴۲	۲/۶۸	۲/۵۵ ۱۳۹۹-۱۴۰۰
۱۵/۶۲	۱۵/۳۵	۱۵/۴۸	۵/۴۹	۴/۵۷	۵/۰۲	۲/۰۵	۲/۳۱	۲/۱۹ ۱۴۰۰-۱۴۰۱
۱۵/۰۲	۱۶/۳۱	۱۵/۶۸	۵/۱۵	۴/۸۱	۴/۹۷	۱/۷۹	۲/۰۶	۱/۹۳ ۱۴۰۱-۱۴۰۲

ماخذ- وزارت آموزش و پرورش.

مرکز آمار ایران

۲-۲- سهم بازماندگان از تحصیل برحسب مقاطع تحصیلی و به تفکیک جنس



مبنا: جدول ۲-۸

۲-۹- تراکم دانش آموز در کلاس به تفکیک مقطع تحصیلی در مدارس دولتی و غیردولتی

سال تحصیلی	جمع				دولتی				غیردولتی			
	جمع	ابتدایی	متوسطه اول	متوسطه دوم	جمع	ابتدایی	متوسطه اول	متوسطه دوم	جمع	ابتدایی	متوسطه اول	متوسطه دوم
..... ۱۳۹۵-۱۳۹۶	۲۳,۰	۲۳,۸	۲۴,۷	۱۹,۰	۲۴,۰	۲۴,۸	۲۵,۳	۱۹,۸	۱۷,۵	۱۸,۴	۲۰,۱	۱۳,۱
..... ۱۳۹۶-۱۳۹۷	۲۳,۰	۲۳,۳	۲۴,۸	۱۹,۷	۲۴,۲	۲۴,۶	۲۵,۶	۲۱,۲	۱۶,۸	۱۷,۵	۱۹,۵	۱۲,۶
..... ۱۳۹۷-۱۳۹۸	۲۳,۱	۲۳,۵	۲۵,۱	۱۹,۹	۲۴,۵	۲۵,۱	۲۶,۰	۲۱,۳	۱۶,۸	۱۷,۴	۱۹,۱	۱۲,۸
..... ۱۳۹۸-۱۳۹۹	۲۳,۲	۲۳,۶	۲۵,۲	۲۰,۰	۲۴,۷	۲۵,۲	۲۶,۲	۲۱,۶	۱۶,۹	۱۷,۵	۱۹,۳	۱۲,۷
..... ۱۳۹۹-۱۴۰۰	۲۳,۵	۲۳,۷	۲۵,۸	۲۰,۵	۲۵,۱	۲۵,۴	۲۶,۸	۲۲,۳	۱۵,۹	۱۶,۳	۱۹,۱	۱۲,۲
..... ۱۴۰۰-۱۴۰۱	۲۴,۱	۲۴,۴	۲۶,۲	۲۱,۲	۲۵,۶	۲۵,۹	۲۷,۰	۲۳,۰	۱۷,۱	۱۷,۷	۲۰,۵	۱۳,۱
..... ۱۴۰۱-۱۴۰۲	۲۳,۹	۲۴,۴	۲۶,۰	۲۰,۶	۲۵,۲	۲۵,۸	۲۶,۸	۲۲,۱	۱۸,۲	۱۸,۸	۲۲,۵	۱۴,۲

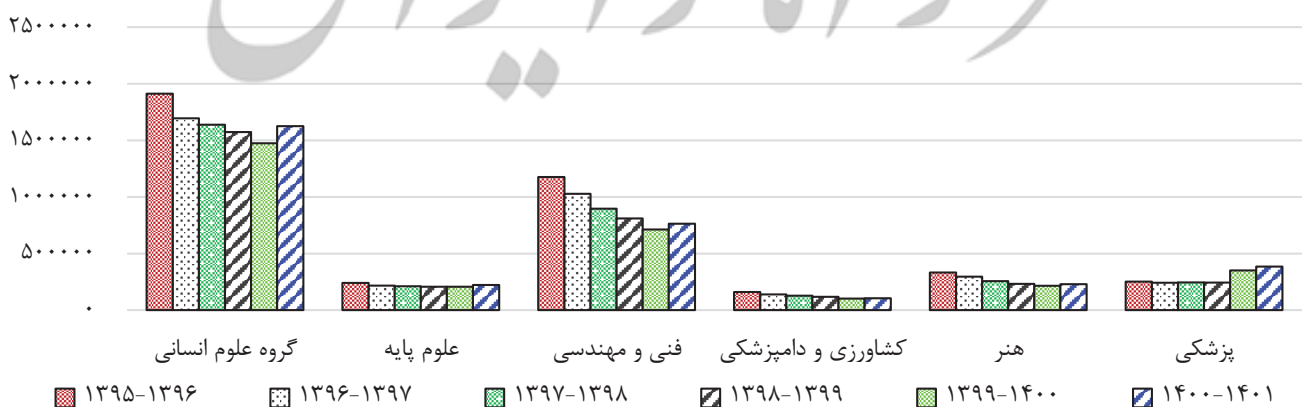
ماخذ- وزارت آموزش و پرورش.

۲-۱۰- توزیع دانشجویان در گروه‌های مختلف تحصیلی

سال تحصیلی	گروه علوم انسانی	گروه علوم پایه	گروه فنی و مهندسی	گروه کشاورزی و دامپزشکی	گروه هنر	گروه علوم پزشکی
..... ۱۳۹۵-۱۳۹۶	۱۹۱۲۰۶۳	۲۴۱۰۳۳	۱۱۷۶۷۳۰	۱۶۰۳۲۰	۳۳۱۹۵۹	۲۵۱۷۲۲
..... ۱۳۹۶-۱۳۹۷	۱۶۹۴۵۲۵	۲۱۶۶۷۹	۱۰۲۷۹۱۲	۱۳۸۹۳۴	۲۹۶۱۱۰	۲۴۱۹۵۴
..... ۱۳۹۷-۱۳۹۸	۱۶۳۷۸۷۳	۲۱۰۳۳۶	۸۹۶۶۴۵	۱۲۷۱۲۹	۲۵۵۵۵۸	۲۴۴۹۳۷
..... ۱۳۹۸-۱۳۹۹	۱۵۷۳۱۲۲	۲۰۶۳۳۹	۸۱۰۷۲۰	۱۱۷۸۹۸	۲۳۱۹۱۷	۲۴۲۹۹۳
..... ۱۳۹۹-۱۴۰۰	۱۴۷۴۵۲۱	۲۰۶۲۲۸	۷۱۳۰۳۹	۱۰۲۳۹۷	۲۱۵۲۳۲	۳۵۰۲۵۵
..... ۱۴۰۰-۱۴۰۱	۱۶۲۵۰۷۱	۲۲۲۰۶۵	۷۶۳۹۲۸	۱۰۴۳۹۸	۲۲۹۳۷۴	۳۸۵۳۳۹
..... ۱۴۰۱-۱۴۰۲

ماخذ- وزارت علوم، تحقیقات و فناوری.

۲-۳- توزیع دانشجویان در گروه‌های مختلف تحصیلی



۱۱-۲- توزیع دانش‌آموختگان در گروه‌های مختلف تحصیلی و مقاطع تحصیلی^(۱)

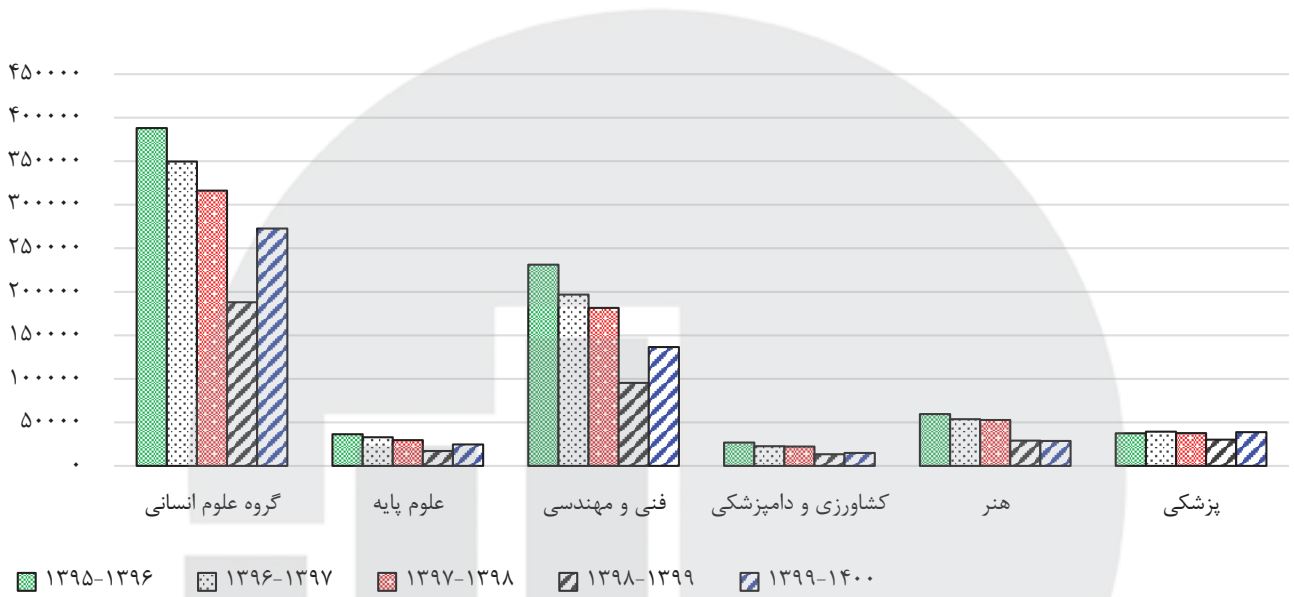
گروه علوم پایه					گروه علوم انسانی					سال تحصیلی
دکترای تخصصی	کارشناسی ارشد	کارشناسی	کاردانی	جمع	دکترای تخصصی	کارشناسی ارشد	کارشناسی	کاردانی	جمع	
۱۴۹۰	۱۰۹۵۳	۲۳۲۹۱	۷۳۰	۳۶۴۶۴	۲۶۲۰	۹۴۲۵۳	۲۱۸۴۰۹	۷۲۷۷۶	۳۸۸۰۵۸	۱۳۹۵-۱۳۹۶
۱۷۹۰	۱۰۱۱۱	۲۰۴۰۳	۵۹۹	۳۲۹۰۳	۳۵۸۸	۹۳۹۹۳	۱۸۷۹۸۰	۶۴۰۹۱	۳۴۹۶۵۲	۱۳۹۶-۱۳۹۷
۱۹۰۱	۸۰۹۹	۱۹۱۳۵	۵۲۶	۲۹۶۶۱	۴۳۵۰	۷۵۴۳۹	۱۷۰۳۱۳	۶۶۰۷۷	۳۱۶۱۷۹	۱۳۹۷-۱۳۹۸
۱۲۸۶	۵۰۱۳	۱۰۵۸۱	۲۹۸	۱۷۱۷۸	۲۵۴۹	۲۸۴۶۲	۱۱۸۱۶۴	۳۸۸۲۹	۱۸۸۰۰۴	... ۱۳۹۸-۱۳۹۹
۱۵۰۹	۶۱۰۵	۱۶۶۹۷	۴۰۱	۲۴۷۱۲	۴۱۷۵	۵۱۹۰۷	۱۷۳۱۸۴	۴۳۳۴۵	۲۷۲۶۱۱	... ۱۳۹۹-۱۴۰۰
... ۱۴۰۰-۱۴۰۱
... ۱۴۰۱-۱۴۰۲

گروه کشاورزی و دامپزشکی						گروه فنی و مهندسی					سال تحصیلی
دکترای تخصصی	دکترای حرفه‌ای	کارشناسی ارشد	کارشناسی	کاردانی	جمع	دکترای تخصصی	کارشناسی ارشد	کارشناسی	کاردانی	جمع	
۹۹۰	۴۷۵	۷۱۴۸	۱۴۹۸۰	۳۳۰۴	۲۶۸۹۷	۱۳۸۷	۳۷۰۰۸	۱۲۲۷۳۱	۷۰۰۱۷	۲۳۱۱۴۳	۱۳۹۵-۱۳۹۶
۹۱۹	۵۷۱	۶۴۱۳	۱۲۵۳۶	۲۲۱۸	۲۲۶۵۷	۱۷۹۷	۳۶۷۲۵	۱۰۴۳۸۲	۵۳۸۹۴	۱۹۶۷۹۸	۱۳۹۶-۱۳۹۷
۱۲۰۱	۶۵۳	۵۳۶۶	۱۱۵۹۹	۳۳۹۹	۲۲۲۱۸	۱۸۱۴	۳۱۷۷۳	۹۳۸۹۲	۵۴۱۵۰	۱۸۱۶۲۹	۱۳۹۷-۱۳۹۸
۹۰۴	۲۲۸	۳۱۳۶	۷۶۱۰	۱۵۸۲	۱۳۴۶۰	۱۴۲۰	۱۳۷۲۴	۵۲۹۸۲	۲۷۱۹۴	۹۵۳۲۰	۱۳۹۸-۱۳۹۹
۱۰۲۶	۹۵۲	۳۰۵۵	۸۷۰۵	۱۲۲۷	۱۴۹۶۵	۱۸۵۱	۲۱۱۰۴	۸۳۴۰۷	۳۰۲۲۶	۱۳۶۵۸۸	۱۳۹۹-۱۴۰۰
...	۱۴۰۰-۱۴۰۱
...	۱۴۰۱-۱۴۰۲

گروه پزشکی						گروه هنر					سال تحصیلی
دکترای تخصصی	دکترای حرفه‌ای	کارشناسی ارشد	کارشناسی	کاردانی	جمع	دکترای تخصصی	کارشناسی ارشد	کارشناسی	کاردانی	جمع	
۳۴۸۳	۵۶۳۷	۳۷۴۱	۲۲۷۷۸	۱۹۳۵	۳۷۵۷۴	۱۳۷	۶۸۴۵	۲۷۵۶۳	۲۴۹۶۵	۵۹۵۱۰	۱۳۹۵-۱۳۹۶
۴۰۷۴	۶۷۷۵	۳۷۹۱	۲۱۷۲۸	۳۰۳۵	۳۹۴۰۳	۲۰۱	۷۱۷۵	۲۶۵۱۹	۱۹۷۴۷	۵۳۶۴۲	۱۳۹۶-۱۳۹۷
۴۳۳۲	۷۷۰۳	۳۶۸۰	۱۹۲۱۵	۲۸۲۳	۳۷۷۵۳	۲۵۵	۵۹۹۵	۲۴۸۰۳	۲۱۷۶۹	۵۲۸۲۲	۱۳۹۷-۱۳۹۸
۲۴۰۰	۷۳۵۸	۲۶۳۸	۱۶۲۹۲	۱۵۷۵	۳۰۲۶۳	۱۱۸	۲۸۲۳	۱۳۷۸۸	۱۲۲۸۰	۲۹۰۰۹	۱۳۹۸-۱۳۹۹
۵۵۱۷	۸۶۸۳	۳۲۶۱	۱۹۶۵۰	۱۶۹۶	۳۸۸۰۷	۱۴۷	۳۳۳۲	۱۴۷۸۲	۱۰۴۷۲	۲۸۷۳۳	۱۳۹۹-۱۴۰۰
...	۱۴۰۰-۱۴۰۱
...	۱۴۰۱-۱۴۰۲

(۱) تعداد دانش‌آموختگان در سال تحصیلی ۱۳۹۸-۱۳۹۹ شامل اطلاعات دانشگاه آزاد نمی‌باشد. ماخذ- وزارت علوم، تحقیقات و فناوری.

۲-۴- توزیع دانش‌آموختگان در گروه‌های مختلف تحصیلی



مبنا: جدول ۲-۱۱

مرکز آمار ایران



مرکز آمار رایج ایران

تعاریف و مفاهیم

ایدز: ایدز یا نشانگان اکتسابی نقص ایمنی، نوعی بیماری است که در دستگاه ایمنی و توسط ویروس نقص ایمنی انسانی^۱ ایجاد می‌شود و با پیشرفت بیماری، ویروس تداخل بیش‌تری با دستگاه ایمنی بدن پیدا کرده و فرد مبتلا به عفونت‌های فرصت طلب دچار می‌شود.

بهبود: به کسی گفته می‌شود که با مدرک سوم راهنمایی یا سوم متوسطه نظام قدیم وارد آموزشگاه‌های بهیاری شده و پس از طی دوره سه ساله موفق به دریافت مدرک دیپلم بهیاری شود. افراد دارای دیپلم متوسطه این دوره را در یک سال طی می‌کنند.

بیمارستان: مکانی است که با اخذ مجوز از وزارت بهداشت، درمان و آموزش پزشکی با استفاده از امکانات تشخیصی، درمانی، بهداشتی، آموزشی و پژوهشی به منظور درمان و بهبودی بیماران سرپایی و بستری به صورت شبانه‌روزی تاسیس می‌گردد و به بیمارستان عمومی و تک تخصصی تقسیم می‌شود.

پرستار: به کسی گفته می‌شود که با مدرک دیپلم و از طریق کنکور وارد یکی از دانشکده‌های پرستاری شده و پس از طی دوره‌های مربوط، موفق به دریافت مدرک فوق دیپلم پرستاری (کاردانی)، لیسانس پرستاری (کارشناسی)، فوق لیسانس پرستاری (کارشناسی ارشد) شود.

پزشک: به افرادی اطلاق می‌شود که تحصیلات پزشکی را در یکی از دانشگاه‌های داخل یا خارج از کشور به پایان رسانیده و به اخذ پایان‌نامه نایل شده‌اند و مدارک آنان مورد تأیید وزارت بهداشت، درمان و آموزش پزشکی است. آمار پزشکان شامل پزشک عمومی، دندانپزشک، داروساز، دکترای علوم آزمایشگاهی، دکترای تخصصی^۲، پزشک متخصص و پزشک فوق تخصص می‌باشد.

پیراپزشک: به غیرپزشکی که در زمینه بهداشت و درمان فعالیت داشته باشد، اطلاق می‌شود.

تخت بیمارستانی: به تختی گفته می‌شود که جهت بستری شدن بیماران برای دریافت خدمات درمانی در بیمارستان تعبیه شده و از امکانات تشخیصی، درمانی، پشتیبانی و خدماتی بهره‌مند باشند.

تخصص دندانپزشکی: تخصص دندانپزشکی شامل: ارتودنسی، اندودنتیکس، آسیب‌شناسی دهان و دندان، بیماری‌های فک و دهان و دندان، پاتولوژی فک و صورت، پروتز دندانی، پرئودنتولوژی، جراحی دهان و فک و صورت، دندانپزشکی ترمیمی و دندانپزشکی اطفال است.

1) AIDS: Acquired Immune Deficiency Syndrome

2) HIV: Human Immuno-deficiency Virus

3) Ph.D: Philosophiae Doctor

تخصص داروسازی: تخصص داروسازی، داروسازی صنعتی، فارماکولوژی، فارماسوتیکس و فارماکوگنوزی است. **داروخانه:** مکانی است دارای مجوز از وزارت بهداشت، درمان و آموزش پزشکی که با داشتن مسئول فنی واجد شرایط به ارائه خدمات دارویی و عرضه فرآورده‌های سلامت‌محور مانند دارو، شیرخشک، مکمل غذایی رژیمی، غذاهای کمکی شیرخواران، لوازم مصرفی پزشکی و فرآورده‌های آرایشی و بهداشتی مجاز، مبادرت می‌کند.

دلیل مرگ: عاملی که به طور مستقیم و بلافاصله و یا بعد از ایجاد زنجیره‌ای از تغییرات، منجر به توقف غیرقابل برگشت اعمال حیاتی گردد. در صورتی که فوت با گواهی پزشک ثبت شود، علت فوت نیز براساس علت مندرج در آن ثبت می‌گردد و در غیر این صورت مطابق اظهار اعلام کننده ثبت خواهد شد.

فاضلاب شهری: آب حاصل از مصرف توسط یک جامعه که ناشی از فعالیت‌های خانگی، مسکونی، عمومی و تجاری بوده و آلاینده‌های فیزیکی، شیمیایی آن به میزانی است که استفاده مجدد از آن را دچار مشکل می‌کند.

فرد مبتلا به ایدز: فردی است که دچار افت عملکرد سیستم ایمنی و متعاقب آن کاهش سلول‌های ایمنی شده و علائم بیماری در وی آشکار شده است.

فوت (مرگ و میر): از بین رفتن دائمی همه علائم حیاتی که هر زمانی بعد از تولد زنده رخ دهد (توقف کارکردهای حیاتی پس از تولد بدون امکان احیا)

مرگ کودکان زیر پنج سال: عبارت است از مرگ خروجی زنده‌ی حاملگی در فاصله تولد تا کامل شدن ۵۹ ماه و ۲۹ روزگی.

مرگ کودکان زیر یک سال: عبارت است از مرگ خروجی زنده‌ی حاملگی در فاصله تولد تا کامل شدن ۱۱ ماه و ۲۹ روزگی.

مرگ نوزادی: مرگ خروجی زنده حاملگی در فاصله تولد تا ۲۸ روز کامل بعد از تولد است. مرگ نوزادی به دو گروه مرگ نوزادی زودرس و مرگ نوزادی دیررس تقسیم می‌شود.

گزیده اطلاعات:

در سال ۱۴۰۰، نسبت جمعیتی که از آب آشامیدنی سالم و مدیریت شده و خدمات سیستم دفع فاضلاب مدیریت شده ایمن استفاده می‌کنند به ترتیب برابر ۹۴/۰۱ و ۵۳/۰ درصد بوده است.



تعداد پزشکان شاغل در دانشگاه‌های علوم پزشکی، در طی سال‌های ۱۳۹۶ تا ۱۴۰۰ دارای روندی افزایشی بوده است به طوری که تعداد کل پزشکان از ۴۸۳۳۰ به ۵۲۰۵۰ نفر، پزشکان عمومی از ۱۶۵۷۹ به ۱۷۴۲۳ نفر، داروسازان از ۱۹۸۷ نفر به ۲۶۲۳ نفر افزایش پیدا کرده است. در طی سال‌های ۱۳۹۹ تا ۱۴۰۰، تعداد پزشکان متخصص، پزشکان فوق تخصص، دندانپزشکان و دکترای تخصصی کاهش یافته است. همچنین، دکترای علوم آزمایشگاهی نسبت به سال ۱۳۹۹ بدون تغییر بوده است.

نسبت تعداد بیمارستان‌های فعال به هر صد هزار نفر جمعیت در سال ۱۴۰۰، برابر ۱/۲۱ واحد بوده است. در همین سال نسبت تعداد تخت فعال بیمارستانی به هر ده هزار نفر جمعیت ۱۶/۸۵ واحد و نسبت تعداد داروخانه به هر ده هزار نفر جمعیت ۱/۵۵ واحد و نسبت تعداد آزمایشگاه‌ها به هر صد هزار نفر ۵/۷۲ واحد بوده است.

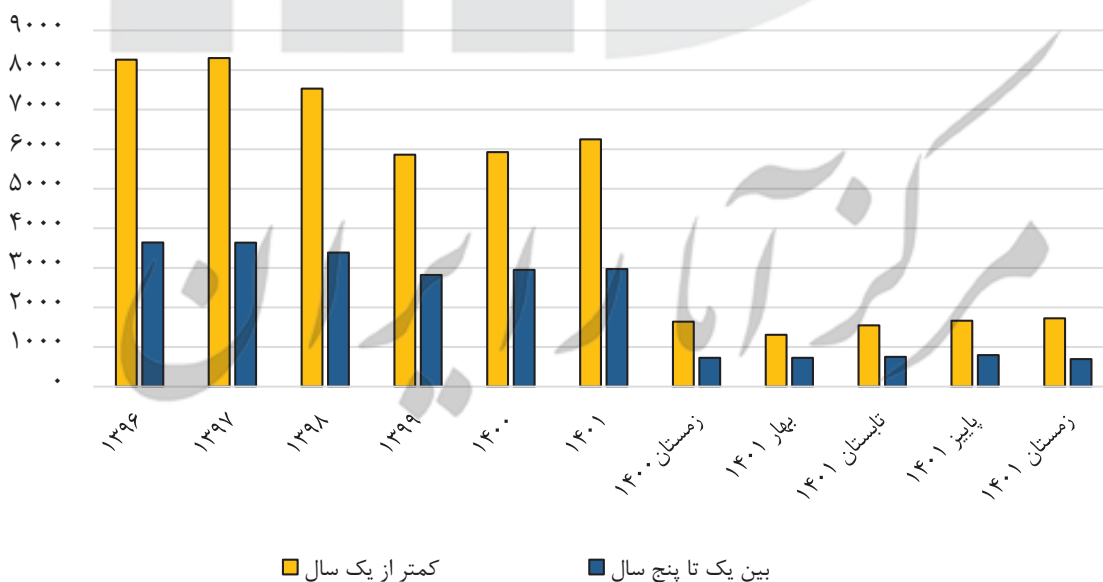


۳-۱- تعداد مرگ و میر کودکان زیر یک سال و بین یک تا پنج سال برحسب جنس

سال / فصل	جمع	کمتر از یک سال			بین یک تا پنج سال		
		دختر	پسر	پسر و دختر	دختر	پسر	پسر و دختر
۱۳۹۶	۱۱۹۰۴	۳۷۷۶	۴۴۸۵	۸۲۶۱	۱۹۹۴	۳۶۴۳	
۱۳۹۷	۱۱۹۴۲	۳۷۱۹	۴۵۱۵	۸۳۰۴	۱۹۳۵	۳۶۳۸	
۱۳۹۸	۱۰۹۱۵	۳۴۷۰	۴۰۶۰	۷۵۳۰	۱۸۲۵	۳۳۸۵	
۱۳۹۹	۸۶۸۱	۲۷۰۴	۳۱۵۵	۵۸۵۹	۱۵۶۹	۲۸۲۲	
۱۴۰۰	۸۸۷۶	۲۷۳۰	۳۱۹۷	۵۹۲۷	۱۵۶۹	۲۹۴۹	
۱۴۰۱	۹۲۲۱	۲۷۶۳	۳۴۸۷	۶۲۵۰	۱۶۶۳	۲۹۷۱	
بهار ۱۴۰۰	۲۰۰۰	۶۱۲	۶۸۹	۱۳۰۱	۳۷۶	۶۹۹	
تابستان ۱۴۰۰	۲۲۳۰	۶۴۴	۷۹۹	۱۴۴۳	۴۱۱	۷۸۷	
پاییز ۱۴۰۰	۲۲۷۸	۷۲۴	۸۱۸	۱۵۴۲	۳۸۹	۷۳۶	
زمستان ۱۴۰۰	۲۳۶۸	۷۵۰	۸۹۱	۱۶۴۱	۳۹۳	۷۲۷	
بهار ۱۴۰۱	۲۰۳۸	۵۶۹	۷۴۱	۱۳۱۰	۴۲۲	۷۲۸	
تابستان ۱۴۰۱	۲۳۰۱	۶۹۱	۸۵۷	۱۵۴۸	۴۲۵	۷۵۳	
پاییز ۱۴۰۱	۲۴۶۱	۷۳۱	۹۳۵	۱۶۶۶	۴۲۸	۷۹۵	
زمستان ۱۴۰۱	۲۴۲۱	۷۷۲	۹۵۴	۱۷۲۶	۳۸۸	۶۹۵	
بهار ۱۴۰۲	۰۰۰	۰۰۰	۰۰۰	۰۰۰	۰۰۰	۰۰۰	

ماخذ- سازمان ثبت احوال کشور.

۳-۱- تعداد مرگ و میر کودکان زیر یک سال و بین یک تا پنج سال



مبنا: جدول ۳-۱

۲-۳- نسبت مرگ و میر نوزادان، میزان مرگ و میر کودکان زیر یک سال و زیر پنج سال در هزار تولد زنده

سال	نوزادان (درصد مرگ نوزادان به کل مرگها)	کودکان زیر یک سال	کودکان زیر پنج سال
۱۳۹۶	۸/۷۸	۱۲/۴۱	۱۴/۹۹
۱۳۹۷	۹/۱۰	۱۲/۶۲	۱۵/۱۸
۱۳۹۸	۹/۴۷	۱۳/۲۳	۱۶/۳۱
۱۳۹۹	۹/۳۴	۱۲/۵۸	۱۵/۲۳
۱۴۰۰
۱۴۰۱

ماخذ- وزارت بهداشت، درمان و آموزش پزشکی.

۳-۳- تعداد افراد ثبت شده جدید مبتلا به ایدز

سال	کل	کودکان کمتر از ۵ سال	دختران بین ۱۵ تا ۱۹ سال	پسران بین ۱۵ تا ۱۹ سال
۱۳۹۶	۵۰ ^(۱)	۳۷	۳	۱۰
۱۳۹۷	۶۹ ^(۱)	۴۹	۹	۱۱
۱۳۹۸	۱۹۰/۶	۳۷	۱۲	۱۴
۱۳۹۹	۱۰۶/۶	۱۱	۴	۶
۱۴۰۰
۱۴۰۱

(۱) ارقام شامل تعداد موارد جدید ثبت شده در دو گروه سنی کمتر از ۵ سال و ۱۵ تا ۱۹ سال است.

ماخذ- وزارت بهداشت، درمان و آموزش پزشکی.

۴-۳- نسبت جمعیت دارای دسترسی به آب آشامیدنی سالم و خدمات سیستم دفع فاضلاب ایمن و بیمارستان‌های دارای مدیریت

پسماند و فاضلاب (درصد)

سال	آب آشامیدنی سالم و مدیریت شده	خدمات سیستم دفع فاضلاب مدیریت شده ایمن ^(۱)	بیمارستان‌های دارای مدیریت پسماند	بیمارستان‌های دارای مدیریت فاضلاب
۱۳۹۶	۹۳/۶۰	۴۸/۹۰	۹۰/۰۰	۷۷/۰۰
۱۳۹۷	۹۳/۸۰	۵۰/۸۰	۹۰/۰۰	۷۹/۵۰
۱۳۹۸	۹۴/۰۰	۵۰/۴۰	۹۱/۰۰	۸۱/۰۰
۱۳۹۹	۹۴/۰۱	۵۲/۶۰	۹۱/۳۰	۸۱/۰۰
۱۴۰۰	۹۴/۰۱	۵۳/۰۰	۹۲/۰۰	۸۱/۲۰
۱۴۰۱

(۱) از اطلاعات آب و فاضلاب کشور استفاده شده است.

ماخذ- وزارت بهداشت، درمان و آموزش پزشکی و آب و فاضلاب کشور.

۳-۵- تعداد پزشکان و پیراپزشکان شاغل در دانشگاه‌های علوم پزشکی به تفکیک نوع تخصص

سال	کل پزشکان	پزشکان عمومی	پزشکان متخصص	پزشکان فوق تخصص	دندانپزشکان	داروسازان	دکترای تخصصی	دکترای علوم آزمایشگاهی	پرستار حرفه‌ای (کارشناس و بالاتر)	بهبار
۱۳۹۶	۴۸۳۳۰	۱۶۵۷۹	۱۷۷۲۵	۲۶۲۹	۴۲۷۰	۱۹۸۷	۴۸۷۵	۲۶۵	۹۰۵۴۴	۱۱۵۶۳
۱۳۹۷	۴۸۸۰۶	۱۶۱۳۰	۱۶۵۳۰	۲۶۲۶	۵۲۲۲	۲۴۰۶	۵۵۵۲	۳۴۰	۹۲۷۹۲	۱۰۳۰۲
۱۳۹۸	۵۰۲۱۲	۱۶۳۱۶	۱۷۰۹۰	۲۶۷۹	۵۲۲۱	۲۴۴۶	۶۱۰۱	۳۵۹	۹۳۶۶۳	۹۷۶۶
۱۳۹۹	۵۲۹۶۸	۱۶۸۳۹	۱۸۳۴۲	۲۹۱۷	۵۲۱۵	۲۵۶۱	۶۷۹۰	۳۰۴	۹۸۸۴۲	۹۸۶۱
۱۴۰۰	۵۲۰۵۰	۱۷۴۲۳	۱۷۹۶۷	۲۵۵۳	۴۶۸۳	۲۶۲۳	۶۴۹۷	۳۰۴	۱۰۶۶۴۶	۹۰۹۸
۱۴۰۱	***	***	***	***	***	***	***	***	***	***

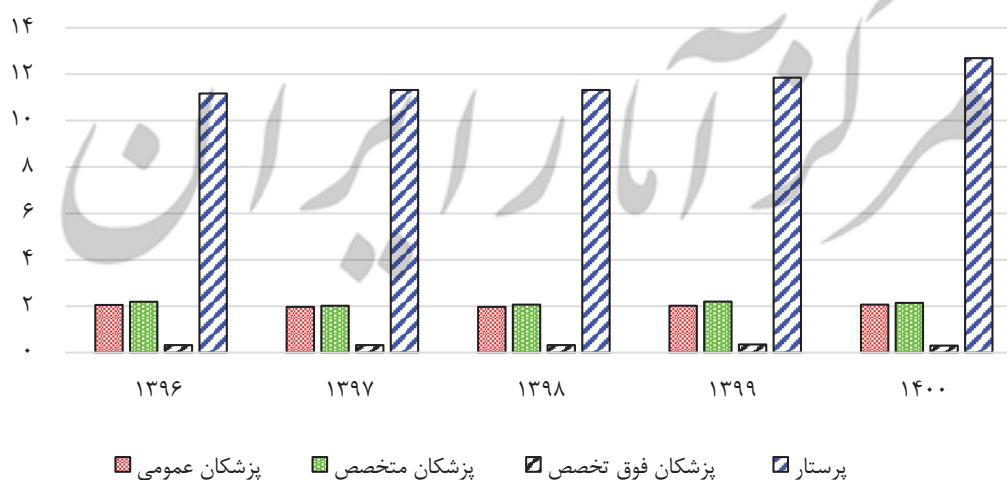
ماخذ- وزارت بهداشت، درمان و آموزش پزشکی.

۳-۶- نسبت پزشکان عمومی، متخصص، فوق تخصص و پرستار در ده هزار نفر جمعیت

سال	پزشکان عمومی	پزشکان متخصص	پزشکان فوق تخصص	پرستار
۱۳۹۶	۲٫۰۵	۲٫۱۹	۰٫۳۲	۱۱٫۱۷
۱۳۹۷	۱٫۹۷	۲٫۰۲	۰٫۳۲	۱۱٫۳۲
۱۳۹۸	۱٫۹۷	۲٫۰۷	۰٫۳۲	۱۱٫۳۲
۱۳۹۹	۲٫۰۲	۲٫۲۰	۰٫۳۵	۱۱٫۸۵
۱۴۰۰	۲٫۰۷	۲٫۱۴	۰٫۳۰	۱۲٫۶۹
۱۴۰۱	***	***	***	***

ماخذ- وزارت بهداشت، درمان و آموزش پزشکی.

۳-۲- نسبت پزشکان عمومی، متخصص، فوق تخصص و پرستار در ده هزار نفر جمعیت



مبنا: جدول ۳-۶

۷-۳- نسبت تعداد بیمارستان‌ها، تخت‌های بیمارستانی و داروخانه‌ها

سال	بیمارستان فعال ^(۱) (تعداد به صد هزار نفر)	تخت فعال بیمارستانی ^(۱) (تعداد به ده هزار نفر)	داروخانه ^(۲) (تعداد به ده هزار نفر)	آزمایشگاه‌ها ^(۱) (تعداد به صد هزار نفر)
۱۳۹۶	۱,۱۹	۱۵,۴۹	۱,۳۶	۶,۹۳
۱۳۹۷	۱,۲۴	۱۶,۸۵	۱,۳۷	۶,۵۳
۱۳۹۸	۱,۲۵	۱۶,۴۸	۱,۴۶	۶,۱۳
۱۳۹۹	۱,۲۴	۱۷,۱۲	۱,۴۸	۶,۱۲
۱۴۰۰	۱,۲۱	۱۶,۸۵	۱,۵۵	۵,۷۲
۱۴۰۱	۰۰۰	۰۰۰	۰۰۰	۰۰۰

(۱) شامل مراکز تحت پوشش دانشگاه علوم پزشکی تهران برای سال ۱۴۰۰ نمی باشد.

(۲) شامل آمار دانشگاه های علوم پزشکی ایلام، تهران، گناباد، بابل و اسدآباد برای سال ۱۴۰۰ نمی باشد.

ماخذ- وزارت بهداشت، درمان و آموزش پزشکی.

مرکز آمار ایران

اشتغال و بیکاری

تعاریف و مفاهیم

اشتغال ناقص: افراد دارای اشتغال ناقص شامل تمام شاغلانی است که در هفته مرجع، حاضر در سر کار یا غایب موقت از محل کار بوده و به دلایل اقتصادی نظیر رکود کاری، پیدا نکردن کار با ساعت کار بیشتر، قرار داشتن در فصل غیرکاری و ... کم‌تر از ۴۴ ساعت کار کرده و خواهان و آماده برای انجام کار اضافی در هفته مرجع بوده‌اند.

بیکار: تمام افراد ۱۵ ساله و بیشتر که ۷ روز پیش از مراجعه مامور سرشماری حداقل یک ساعت کار نکرده‌اند و دارای شغلی نیز نبوده‌اند در صورت داشتن دو شرط ذیل بیکار محسوب می‌شوند:

- ۱- در ۳۰ روز گذشته برای جستجوی کار، اقدامات مشخصی را نظیر ثبت نام یا پیگیری در موسسات کاریابی، پرس و جو از دوستان، تماس با کارفرمایان، مطالعه آگهی‌های استخدامی و ... انجام داده باشند.
- ۲- آماده به کار باشند، یعنی طی یک دوره ۱۵ روزه شامل ۷ روز گذشته و ۷ روز آینده آمادگی شروع کار را داشته باشند، همچنین افراد ذیل بیکار محسوب شده‌اند.
- ۳- در انتظار شروع کار جدید هستند، یعنی برای آنان کاری مهیا شده و قرار است در آینده به آن کار مشغول شوند و نیز آماده به کار (طبق تعریف) هستند.

۴- در انتظار بازگشت به شغل قبلی و نیز آماده به کار (طبق تعریف) هستند. منظور از "در انتظار بازگشت به شغل قبلی" این است که فرد قبلاً دارای کار بوده و به دلایلی کار خود را از دست می‌دهد و پیوند رسمی شغلی ندارد ولی در انتظار بازگشت به شغل خود به سر می‌برد.

جمعیت فعال اقتصادی: تمامی اعضای ۱۵ ساله و بیشتر خانوارها که در هفت روز قبل از مراجعه مامور آمارگیری شاغل و یا بیکار بوده‌اند، جمعیت "فعال اقتصادی" به شمار می‌آیند. محصلان، خانه‌داران و دارندگان درآمد بدون کار، چنانچه شاغل و یا بیکار نیز بوده‌اند، "فعال اقتصادی" محسوب می‌شوند.

جمعیت غیر فعال اقتصادی: تمامی اعضای ۱۵ ساله و بیشتر خانوارها که در هفت روز قبل از مراجعه مامور آمارگیری شاغل و یا بیکار نبوده‌اند و در یکی از گروه‌های محصل، خانه‌دار، دارای درآمد بدون کار و سایر طبقه‌بندی شده‌اند به عنوان جمعیت "غیرفعال اقتصادی" به شمار می‌آیند. **سهم اشتغال ناقص:** عبارت است از نسبت جمعیت دارای اشتغال ناقص به جمعیت شاغل، ضربدر ۱۰۰.

شاغل: تمام افراد ۱۵ ساله و بیش‌تر که در طول هفته مرجع، طبق تعریف کار، حداقل یک ساعت کار کرده و یا بنا به دلایلی به طور موقت کار را ترک کرده باشند، شاغل محسوب می‌شوند. شاغلان به طور عمده شامل دو گروه مزد و حقوق‌بگیران و خوداشتغالان می‌شوند. ترک موقت کار در هفته مرجع با داشتن پیوند رسمی شغلی، برای مزد و حقوق‌بگیران و تداوم کسب و کار برای خوداشتغالان، به‌عنوان اشتغال محسوب می‌شود. افراد زیر نیز به لحاظ اهمیتی که در فعالیت اقتصادی کشور دارند، شاغل محسوب می‌شوند:

- ۱- افرادی که بدون دریافت مزد برای یکی از اعضای خانوار خود که با وی نسبت خویشاوندی دارند کار می‌کنند (کارکنان فامیلی بدون مزد).
 - ۲- کارآموزانی که در دوره کارآموزی فعالیتی در ارتباط با فعالیت موسسه محل کارآموزی انجام می‌دهند، یعنی مستقیماً در تولید کالا یا خدمات سهم هستند و فعالیت آن‌ها "کار" محسوب می‌شود.
 - ۳- محصلانی که در هفته مرجع مطابق تعریف، کار کرده‌اند.
 - ۴- تمام افرادی که در نیروهای مسلح به صورت کادر دائم یا موقت خدمت می‌کنند (نیروهای مسلح پرسنل کادر و سربازان، درجه‌داران، افسران و وظیفه نیروهای نظامی و انتظامی).
- نرخ مشارکت اقتصادی (نرخ فعالیت):** عبارت است از نسبت جمعیت فعال (شاغل و بیکار) ۱۰ ساله و بیش‌تر به جمعیت در سن کار ۱۰ ساله و بیش‌تر، ضربدر ۱۰۰.

نرخ بیکاری: عبارت است از نسبت جمعیت بیکار به جمعیت فعال (شاغل و بیکار)، ضربدر ۱۰۰.

نسبت اشتغال: عبارت است از نسبت جمعیت شاغل ۱۵ ساله و بیش‌تر به کل جمعیت در سن کار ۱۵ ساله و بیش‌تر ضربدر ۱۰۰.

گزیده اطلاعات:

براساس نتایج طرح آمارگیری نیروی کار، جمعیت فعال ۱۵ ساله و بیش‌تر در طی سال‌های ۱۳۹۶ تا ۱۴۰۱ با نوسان همراه بوده است؛ به طوری که از ۲۶۵۰۴ هزار نفر در سال ۱۳۹۶ به ۲۷۱۶۷ هزار نفر در سال ۱۳۹۸ رسیده است. همین اطلاع در سال ۱۳۹۹ نسبت به سال ۱۳۹۸ کاهش و به ۲۵۷۳۷ هزار نفر رسیده است. همچنین این اطلاع در سال ۱۴۰۱ افزایش و به ۲۶۰۶۵ هزار نفر رسیده است. در بهار ۱۴۰۲ جمعیت فعال کشور برابر ۲۶۴۷۰ هزار نفر بوده است که نسبت به فصل مشابه سال قبل ۴۹۳ هزار نفر افزایش داشته است. براساس همین اطلاع در بهار ۱۴۰۲، تعداد ۲۰۱۶۳ هزار نفر در مناطق شهری و تعداد ۶۳۰۷ هزار نفر در مناطق روستایی در جمعیت فعال قرار داشته‌اند.



براساس همین طرح، جمعیت شاغل ۱۵ ساله و بیش‌تر در طی سال‌های ۱۳۹۶ تا ۱۴۰۱ با نوسان همراه بوده است؛ به طوری که از ۲۳۲۹۷ هزار نفر در سال ۱۳۹۶ به ۲۴۲۷۴ هزار نفر در سال ۱۳۹۸ رسیده است. همین اطلاع در سال ۱۳۹۹ نسبت به سال ۱۳۹۸ کاهش و به ۲۳۲۶۳ هزار نفر رسیده است. همچنین این اطلاع در سال ۱۴۰۱ افزایش و به ۲۳۷۱۶ هزار نفر رسیده است. تعداد شاغلان کشور در بهار ۱۴۰۲ برابر ۲۴۳۰۶ هزار نفر بوده است که از این تعداد ۱۸۳۵۳ هزار نفر در مناطق شهری و ۵۹۵۳ هزار نفر در مناطق روستایی شاغل بوده‌اند. تعداد شاغلان کشور در بهار ۱۴۰۲ نسبت به فصل مشابه سال قبل تعداد ۷۲۸ هزار نفر (معادل ۳/۱ درصد) افزایش داشته است.

بررسی نرخ مشارکت اقتصادی (نرخ فعالیت) جمعیت ۱۵ ساله و بیش‌تر در بهار ۱۴۰۲ نشان می‌دهد که ۴۱/۲ درصد جمعیت در سن کار (۱۵ ساله و بیش‌تر) از نظر اقتصادی فعال بوده‌اند؛ یعنی در گروه شاغلان یا بیکاران قرار گرفته‌اند. همچنین نتایج نشان می‌دهد که نرخ مشارکت اقتصادی در بین زنان نسبت به مردان و در نقاط شهری نسبت به نقاط روستایی کمتر بوده است. بررسی روند تغییرات نرخ مشارکت اقتصادی کل کشور نشان می‌دهد که این شاخص، نسبت به فصل مشابه در سال قبل، ۰/۳ واحد درصد افزایش داشته است.



بررسی نسبت اشتغال (تقسیم جمعیت شاغل به کل جمعیت در سن کار) جمعیت ۱۵ ساله و بیشتر بیانگر آن است که ۳۷/۸ درصد از جمعیت در سن کار (۱۵ ساله و بیشتر) شاغل بوده‌اند. این شاخص در بین مردان بیشتر از زنان و در نقاط روستایی بیشتر از نقاط شهری بوده است.



بررسی اشتغال در بخش‌های عمده فعالیت اقتصادی نشان می‌دهد که بخش خدمات با ۵۱/۳ درصد بیشترین سهم اشتغال را به خود اختصاص داده است. همچنین، بخش‌های صنعت و کشاورزی به ترتیب با ۳۳/۱ و ۱۵/۵ درصد در رتبه‌های بعدی قرار دارند. سهم شاغلان بخش کشاورزی در بهار ۱۴۰۲ نسبت به فصل مشابه سال قبل ۰/۵ واحد درصد کاهش و سهم شاغلان بخش‌های صنعت و خدمات به ترتیب ۰/۴ و ۰/۱ واحد درصد افزایش داشته است.

بررسی نرخ بیکاری جمعیت ۱۵ ساله و بیشتر فارغ التحصیل آموزش عالی نشان می‌دهد که ۱۲/۱ درصد از جمعیت فارغ التحصیل آموزش عالی بیکار بوده‌اند. این نرخ در بین زنان نسبت به مردان و در نقاط روستایی نسبت به نقاط شهری بیشتر بوده است. بررسی روند تغییرات این نرخ حاکی از کاهش ۱/۱ واحد درصدی نسبت به فصل مشابه در سال قبل است.



در بهار ۱۴۰۲ سهم جمعیت بیکار فارغ التحصیل آموزش عالی از کل بیکاران ۴۰/۸ درصد بوده است. همچنین، سهم جمعیت شاغل فارغ التحصیل آموزش عالی از کل شاغلان ۲۶/۵ درصد بوده است.



بررسی نرخ بیکاری جمعیت ۱۵ ساله و بیشتر نشان می‌دهد که ۸/۲ درصد از جمعیت فعال کشور، بیکار بوده‌اند. براساس این نتایج، نرخ بیکاری در بین زنان نسبت به مردان و در نقاط شهری نسبت به نقاط روستایی بیشتر بوده است. بررسی روند تغییرات نرخ بیکاری کل کشور نشان می‌دهد که این شاخص، نسبت به فصل مشابه در سال قبل، ۱/۰ واحد درصد کاهش داشته است.



نرخ بیکاری گروه سنی ۱۸-۳۵ ساله نیز حاکی از آن است که ۱۵/۵ درصد از جمعیت فعال ۱۸-۳۵ ساله بیکار بوده‌اند. این شاخص در بین زنان نسبت به مردان و در نقاط شهری نسبت به نقاط روستایی بیشتر بوده است. بررسی روند تغییرات نرخ بیکاری گروه سنی ۱۸-۳۵ ساله نشان می‌دهد که این شاخص نیز نسبت به فصل مشابه در سال قبل، ۱/۱ واحد درصد کاهش پیدا کرده است.



۴-۱- جمعیت بر حسب وضع فعالیت اقتصادی بر حسب جنس و به تفکیک مناطق جغرافیایی (هزار نفر)

جمعیت شاغل ۱۵ ساله و بیش تر					جمعیت فعال ۱۵ ساله و بیش تر					سال / فصل
نقاط روستایی	نقاط شهری	زن	مرد	جمع	نقاط روستایی	نقاط شهری	زن	مرد	جمع	
۶۳۳۳	۱۶۹۶۴	۴۱۷۷	۱۹۱۲۱	۲۳۲۹۷	۶۹۰۵	۱۹۵۹۹	۵۲۱۴	۲۱۲۹۱	۲۶۵۰۴ ۱۳۹۶
۶۳۸۷	۱۷۳۴۴	۴۳۲۵	۱۹۴۰۷	۲۳۷۳۱	۶۹۳۹	۲۰۰۴۷	۵۳۳۵	۲۱۶۵۱	۲۶۹۸۶ ۱۳۹۷
۶۴۳۳	۱۷۸۴۰	۴۳۲۱	۱۹۹۵۳	۲۴۲۷۴	۶۹۴۳	۲۰۲۲۴	۵۲۳۹	۲۱۹۲۸	۲۷۱۶۷ ۱۳۹۸
۵۹۹۳	۱۷۲۷۰	۳۶۵۸	۱۹۶۰۵	۲۳۲۶۳	۶۴۵۸	۱۹۲۷۹	۴۳۳۶	۲۱۴۰۱	۲۵۷۳۷ ۱۳۹۹
۵۸۵۰	۱۷۵۹۷	۳۵۱۵	۱۹۹۳۲	۲۳۴۴۷	۶۲۸۵	۱۹۵۳۷	۴۱۸۵	۲۱۶۳۸	۲۵۸۲۲ ۱۴۰۰
۵۷۷۵	۱۷۹۴۱	۳۶۵۲	۲۰۰۶۴	۲۳۷۱۶	۶۱۹۰	۱۹۸۷۵	۴۳۳۸	۲۱۷۲۷	۲۶۰۶۵ ۱۴۰۱
۶۰۶۹	۱۷۶۰۷	۳۶۲۲	۲۰۰۵۳	۲۳۶۷۶	۶۴۸۵	۱۹۴۸۲	۴۲۹۲	۲۱۶۷۶	۲۵۹۶۷ بهار ۱۴۰۰
۵۹۲۸	۱۷۴۷۷	۳۴۹۲	۱۹۹۱۳	۲۳۴۰۵	۶۳۴۰	۱۹۵۶۱	۴۲۴۳	۲۱۶۵۸	۲۵۹۰۱ تابستان ۱۴۰۰
۵۸۱۳	۱۷۷۲۲	۳۴۹۶	۲۰۰۳۹	۲۳۵۳۵	۶۲۳۸	۱۹۶۰۰	۴۱۴۹	۲۱۶۸۹	۲۵۸۳۸ پاییز ۱۴۰۰
۵۵۹۱	۱۷۵۸۳	۳۴۵۱	۱۹۷۲۲	۲۳۱۷۴	۶۰۷۸	۱۹۵۰۵	۴۰۵۵	۲۱۵۲۸	۲۵۵۸۳ زمستان ۱۴۰۰
۵۸۹۷	۱۷۶۸۰	۳۶۸۱	۱۹۸۹۶	۲۳۵۷۸	۶۳۰۲	۱۹۶۷۵	۴۳۸۹	۲۱۵۸۸	۲۵۹۷۷ بهار ۱۴۰۱
۵۸۱۷	۱۷۹۶۲	۳۶۰۶	۲۰۱۷۳	۲۳۷۷۸	۶۲۴۰	۱۹۸۷۲	۴۳۵۴	۲۱۷۵۸	۲۶۱۱۲ تابستان ۱۴۰۱
۵۸۵۸	۱۸۲۱۲	۳۷۳۳	۲۰۳۷۷	۲۴۰۷۰	۶۲۱۹	۱۹۹۸۸	۴۳۴۹	۲۱۸۵۸	۲۶۲۰۷ پاییز ۱۴۰۱
۵۵۲۵	۱۷۹۱۱	۳۵۸۷	۱۹۸۴۹	۲۳۴۳۶	۵۹۹۹	۱۹۹۶۳	۴۲۵۷	۲۱۷۰۵	۲۵۹۶۲ زمستان ۱۴۰۱
۵۹۵۳	۱۸۳۵۳	۳۸۶۶	۲۰۴۳۹	۲۴۳۰۶	۶۳۰۷	۲۰۱۶۳	۴۵۴۰	۲۱۹۳۰	۲۶۴۷۰ بهار ۱۴۰۲

جمعیت شاغل ۶۵ ساله و بیش تر					جمعیت فعال ۶۵ ساله و بیش تر					سال
نقاط روستایی	نقاط شهری	زن	مرد	جمع	نقاط روستایی	نقاط شهری	زن	مرد	جمع	
۲۹۴	۳۰۶	۶۰	۵۴۰	۶۰۰	۲۹۵	۳۱۶	۶۱	۵۵۱	۶۱۱ ۱۳۹۶
۳۰۵	۳۲۱	۶۸	۵۵۷	۶۲۶	۳۰۷	۳۲۹	۶۹	۵۶۷	۶۳۵ ۱۳۹۷
۳۰۰	۳۰۴	۷۲	۵۳۲	۶۰۴	۳۰۲	۳۱۰	۷۳	۵۳۹	۶۱۲ ۱۳۹۸
۲۷۰	۲۶۴	۵۷	۴۷۶	۵۳۴	۲۷۰	۲۶۹	۵۸	۴۸۱	۵۳۹ ۱۳۹۹
۲۵۹	۲۶۶	۴۵	۴۸۰	۵۲۵	۲۶۰	۲۷۰	۴۶	۴۸۴	۵۳۰ ۱۴۰۰
۲۴۳	۲۷۴	۴۶	۴۷۱	۵۱۷	۲۴۴	۲۸۰	۴۷	۴۷۷	۵۲۴ ۱۴۰۱

ماخذ- مرکز آمار ایران، دفتر جمعیت، نیروی کار و اقتصاد خانوار.

۴-۲- نرخ مشارکت اقتصادی جمعیت ۱۵ ساله و بیش تر بر حسب جنس و به تفکیک مناطق جغرافیایی (درصد)

نقاط روستایی			نقاط شهری			جمع			سال / فصل
زن	مرد	جمع	زن	مرد	جمع	زن	مرد	جمع	
۱۹٫۲	۷۵٫۰	۴۷٫۴	۱۶٫۹	۶۹٫۵	۴۳٫۲	۱۷٫۴	۷۰٫۹	۴۴٫۲ ۱۳۹۶
۱۹٫۱	۷۶٫۴	۴۷٫۵	۱۷٫۱	۷۰٫۱	۴۳٫۵	۱۷٫۶	۷۱٫۴	۴۴٫۵ ۱۳۹۷
۱۸٫۷	۷۶٫۰	۴۷٫۳	۱۶٫۴	۶۹٫۶	۴۳٫۰	۱۷٫۰	۷۱٫۱	۴۴٫۱ ۱۳۹۸
۱۵٫۲	۷۳٫۴	۴۴٫۲	۱۳٫۵	۶۷٫۲	۴۰٫۴	۱۳٫۹	۶۸٫۷	۴۱٫۳ ۱۳۹۹
۱۴٫۱	۷۲٫۶	۴۳٫۲	۱۳٫۰	۶۷٫۵	۴۰٫۳	۱۳٫۳	۶۸٫۷	۴۰٫۹ ۱۴۰۰
۱۳٫۵	۷۲٫۳	۴۲٫۷	۱۳٫۶	۶۷٫۰	۴۰٫۳	۱۳٫۶	۶۸٫۲	۴۰٫۹ ۱۴۰۱
۱۵٫۷	۷۳٫۶	۴۴٫۵	۱۳٫۰	۶۷٫۷	۴۰٫۴	۱۳٫۷	۶۹٫۱	۴۱٫۴ بهار ۱۴۰۰
۱۴٫۱	۷۳٫۳	۴۳٫۵	۱۳٫۳	۶۷٫۵	۴۰٫۴	۱۳٫۵	۶۸٫۸	۴۱٫۱ تابستان ۱۴۰۰
۱۳٫۳	۷۲٫۸	۴۲٫۹	۱۳٫۱	۶۷٫۵	۴۰٫۳	۱۳٫۱	۶۸٫۷	۴۰٫۹ پاییز ۱۴۰۰
۱۳٫۳	۷۰٫۷	۴۱٫۸	۱۲٫۶	۶۷٫۲	۴۰٫۰	۱۲٫۸	۶۸٫۰	۴۰٫۴ زمستان ۱۴۰۰
۱۴٫۵	۷۲٫۸	۴۳٫۵	۱۳٫۶	۶۶٫۶	۴۰٫۱	۱۳٫۸	۶۸٫۰	۴۰٫۹ بهار ۱۴۰۱
۱۳٫۵	۷۳٫۰	۴۳٫۱	۱۳٫۷	۶۷٫۰	۴۰٫۴	۱۳٫۷	۶۸٫۴	۴۱٫۰ تابستان ۱۴۰۱
۱۳٫۸	۷۲٫۵	۴۲٫۹	۱۳٫۶	۶۷٫۳	۴۰٫۵	۱۳٫۶	۶۸٫۵	۴۱٫۰ پاییز ۱۴۰۱
۱۲٫۴	۷۰٫۹	۴۱٫۵	۱۳٫۵	۶۶٫۹	۴۰٫۲	۱۳٫۳	۶۷٫۸	۴۰٫۵ زمستان ۱۴۰۱
۱۴٫۶	۷۳٫۱	۴۳٫۶	۱۴٫۰	۶۷٫۰	۴۰٫۵	۱۴٫۱	۶۸٫۳	۴۱٫۲ بهار ۱۴۰۲

ماخذ- مرکز آمار ایران، دفتر جمعیت، نیروی کار و اقتصاد خانوار.

مرکز آمار ایران

۳-۴- نسبت اشتغال و سهم اشتغال ناقص جمعیت ۱۵ ساله و بیش تر بر حسب جنس و به تفکیک مناطق جغرافیایی (درصد)

سهم اشتغال ناقص					نسبت اشتغال					سال / فصل
نقاط روستایی	نقاط شهری	زن	مرد	جمع	نقاط روستایی	نقاط شهری	زن	مرد	جمع	
۱۳/۵	۹/۳	۵/۱	۱۱/۶	۱۰/۴	۴۳/۴	۳۷/۴	۱۴/۰	۶۳/۷	۳۸/۹ ۱۳۹۶
۱۴/۷	۹/۵	۵/۹	۱۲/۰	۱۰/۹	۴۳/۷	۳۶/۶	۱۴/۲	۶۳/۹	۳۹/۱ ۱۳۹۷
۱۳/۱	۸/۸	۵/۵	۱۰/۹	۹/۹	۴۳/۸	۳۸/۰	۱۴/۰	۶۴/۷	۳۹/۴ ۱۳۹۸
۱۳/۲	۸/۲	۴/۲	۱۰/۴	۹/۵	۴۱/۰	۳۶/۲	۱۱/۷	۶۲/۹	۳۷/۳ ۱۳۹۹
۱۳/۶	۹/۰	۴/۳	۱۱/۲	۱۰/۲	۴۰/۲	۳۶/۳	۱۱/۱	۶۳/۳	۳۷/۲ ۱۴۰۰
۱۳/۶	۸/۱	۴/۵	۱۰/۴	۹/۵	۳۹/۹	۳۶/۴	۱۱/۴	۶۳/۰	۳۷/۲ ۱۴۰۱
۱۲/۶	۸/۸	۴/۳	۱۰/۸	۹/۸	۴۱/۶	۳۶/۵	۱۱/۵	۶۳/۹	۳۷/۷ بهار ۱۴۰۰
۱۲/۱	۸/۶	۴/۲	۱۰/۴	۹/۵	۴۰/۷	۳۶/۱	۱۱/۱	۶۳/۳	۳۷/۲ تابستان ۱۴۰۰
۱۴/۲	۹/۵	۴/۶	۱۱/۷	۱۰/۶	۴۰/۰	۳۶/۵	۱۱/۱	۶۳/۵	۳۷/۳ پاییز ۱۴۰۰
۱۵/۵	۹/۲	۴/۲	۱۱/۹	۱۰/۷	۳۸/۵	۳۶/۰	۱۰/۹	۶۲/۳	۳۶/۶ زمستان ۱۴۰۰
۱۲/۸	۸/۶	۵/۰	۱۰/۵	۹/۷	۴۰/۷	۳۶/۱	۱۱/۶	۶۲/۷	۳۷/۱ بهار ۱۴۰۱
۱۲/۸	۸/۰	۴/۶	۱۰/۰	۹/۲	۴۰/۱	۳۶/۵	۱۱/۳	۶۳/۴	۳۷/۳ تابستان ۱۴۰۱
۱۳/۲	۸/۳	۴/۷	۱۰/۳	۹/۵	۴۰/۵	۳۶/۹	۱۱/۷	۶۳/۷	۳۷/۷ پاییز ۱۴۰۱
۱۵/۵	۷/۷	۳/۸	۱۰/۵	۹/۵	۳۸/۲	۳۶/۱	۱۱/۲	۶۲/۰	۳۶/۶ زمستان ۱۴۰۱
۱۱/۹	۷/۱	۴/۴	۹/۰	۸/۳	۴۱/۲	۳۶/۸	۱۲/۰	۶۳/۷	۳۷/۸ بهار ۱۴۰۲

ماخذ- مرکز آمار ایران، دفتر جمعیت، نیروی کار و اقتصاد خانوار.

مرکز آمار ایران

۴-۴- سهم شاغلان بخش‌های عمده اقتصادی جمعیت ۱۵ ساله و بیش تر بر حسب جنس (درصد)

سال / فصل	کشاورزی			صنعت			خدمات			بخش عمومی	بخش خصوصی
	جمع	مرد	زن	جمع	مرد	زن	جمع	مرد	زن		
۱۳۹۶	۱۷٫۵	۱۶٫۷	۲۱٫۲	۳۲٫۰	۳۳٫۵	۲۵٫۴	۵۰٫۵	۴۹٫۸	۵۳٫۴	۱۶٫۰	۸۴٫۰
۱۳۹۷	۱۷٫۷	۱۷٫۳	۱۹٫۷	۳۲٫۰	۳۳٫۱	۲۶٫۷	۵۰٫۳	۴۹٫۶	۵۳٫۵	۱۵٫۶	۸۴٫۴
۱۳۹۸	۱۷٫۷	۱۷٫۲	۱۹٫۸	۳۲٫۰	۳۳٫۱	۲۶٫۹	۵۰٫۳	۴۹٫۷	۵۳٫۳	۱۴٫۸	۸۵٫۲
۱۳۹۹	۱۷٫۴	۱۷٫۲	۱۸٫۶	۳۳٫۳	۳۴٫۷	۲۵٫۷	۴۹٫۳	۴۸٫۱	۵۵٫۷	۱۴٫۹	۸۵٫۱
۱۴۰۰	۱۶٫۳	۱۶٫۲	۱۷٫۲	۳۳٫۸	۳۵٫۳	۲۵٫۳	۴۹٫۸	۴۸٫۵	۵۷٫۵	۸۴٫۶	۱۵٫۴
۱۴۰۱	۱۴٫۸	۱۵٫۰	۱۳٫۸	۳۳٫۶	۳۴٫۹	۲۶٫۶	۵۱٫۶	۵۰٫۱	۵۹٫۶	۸۵٫۳	۱۴٫۷
بهار ۱۴۰۰	۱۷٫۹	۱۷٫۵	۲۰٫۶	۳۳٫۲	۳۴٫۹	۲۴٫۲	۴۸٫۸	۴۷٫۶	۵۵٫۲	۱۵٫۳	۸۴٫۷
تابستان ۱۴۰۰	۱۷٫۴	۱۷٫۱	۱۹٫۱	۳۳٫۸	۳۵٫۵	۲۳٫۹	۴۸٫۸	۴۷٫۴	۵۶٫۹	۱۵٫۳	۸۴٫۷
پاییز ۱۴۰۰	۱۵٫۴	۱۵٫۴	۱۵٫۴	۳۴٫۷	۳۶٫۰	۲۶٫۹	۴۹٫۹	۴۸٫۵	۵۷٫۶	۱۵٫۳	۸۴٫۷
زمستان ۱۴۰۰	۱۴٫۵	۱۴٫۷	۱۳٫۶	۳۳٫۶	۳۴٫۹	۲۶٫۱	۵۱٫۹	۵۰٫۵	۶۰٫۳	۱۵٫۸	۸۴٫۲
بهار ۱۴۰۱	۱۶٫۰	۱۶٫۰	۱۶٫۵	۳۲٫۷	۳۴٫۴	۲۳٫۳	۵۱٫۲	۴۹٫۶	۶۰٫۲	۱۵٫۰	۸۵٫۰
تابستان ۱۴۰۱	۱۵٫۸	۱۵٫۸	۱۶٫۰	۳۳٫۸	۳۵٫۲	۲۵٫۹	۵۰٫۴	۴۹٫۰	۵۸٫۰	۱۴٫۲	۸۵٫۸
پاییز ۱۴۰۱	۱۴٫۳	۱۴٫۷	۱۲٫۳	۳۴٫۶	۳۵٫۴	۳۰٫۲	۵۱٫۱	۴۹٫۹	۵۷٫۵	۱۴٫۳	۸۵٫۷
زمستان ۱۴۰۱	۱۳٫۰	۱۳٫۵	۱۰٫۴	۳۳٫۲	۳۴٫۴	۲۶٫۹	۵۳٫۷	۵۲٫۱	۶۲٫۷	۱۵٫۲	۸۴٫۸
بهار ۱۴۰۱	۱۵٫۵	۱۵٫۶	۱۵٫۵	۳۳٫۱	۳۴٫۶	۲۵٫۴	۵۱٫۳	۴۹٫۸	۵۹٫۲	۱۴٫۳	۸۵٫۷

ماخذ- مرکز آمار ایران، دفتر جمعیت، نیروی کار و اقتصاد خانوار.

۴-۵- بیکاری جمعیت ۱۵ ساله و بیشتر فارغ التحصیل آموزش عالی بر حسب جنس و به تفکیک مناطق جغرافیایی

سال / فصل	تعداد بیکاران فارغ التحصیل آموزش عالی			نرخ بیکاران فارغ التحصیل آموزش عالی		
	جمع	مرد	زن	نقاط شهری	نقاط روستایی	نقاط روستایی
۱۳۹۶	۱۱۷۴۴۸۳	۵۲۵۳۴۴	۶۴۹۱۳۹	۱۰۴۳۹۷۶	۱۳۰۵۰۶	۲۴/۶
۱۳۹۷	۱۲۷۱۷۲۹	۶۰۱۱۰۹	۶۷۰۶۱۸	۱۱۳۵۰۱۹	۱۳۶۷۰۸	۲۲/۶
۱۳۹۸	۱۲۰۴۷۹۶	۵۸۴۵۲۵	۶۲۰۲۷۰	۱۰۶۸۶۱۵	۱۳۶۱۸۰	۲۱/۱
۱۳۹۹	۹۶۲۷۶۲	۴۸۴۹۳۹	۴۷۷۸۲۲	۸۴۵۱۷۵	۱۱۷۵۸۷	۱۹/۵
۱۴۰۰	۹۵۷۲۷۳	۴۷۶۶۵۸	۴۸۰۶۱۳	۸۴۵۸۴۲	۱۱۱۴۳۰	۱۸/۰
۱۴۰۱	۹۳۸۴۶۱	۴۵۱۳۳۶	۴۸۷۱۲۵	۸۳۰۱۵۵	۱۰۸۳۰۵	۱۷/۶
بهار ۱۴۰۰	۹۲۴۳۹۴	۴۴۹۴۱۲	۴۷۴۹۸۲	۸۱۰۹۷۱	۱۱۳۴۲۳	۱۸/۵
تابستان ۱۴۰۰	۱۰۱۲۲۲۷	۴۷۴۱۳۰	۵۳۸۰۹۷	۹۰۰۳۲۵	۱۱۱۹۰۲	۱۷/۵
پاییز ۱۴۰۰	۹۷۴۵۱۸	۴۹۸۶۶۷	۴۷۵۸۵۱	۸۶۶۳۲۰	۱۰۸۱۹۸	۱۷/۷
زمستان ۱۴۰۰	۹۱۷۹۶۶	۴۸۴۴۲۴	۴۳۳۵۲۳	۸۰۵۷۵۱	۱۱۲۱۹۶	۱۸/۵
بهار ۱۴۰۱	۹۵۱۷۲۰	۴۵۷۶۳۱	۴۹۴۰۸۹	۸۴۷۵۹۰	۱۰۴۱۳۰	۱۶/۵
تابستان ۱۴۰۱	۹۵۵۳۹۸	۴۴۱۵۰۳	۵۱۳۸۹۵	۸۳۵۴۵۷	۱۱۹۹۴۱	۱۹/۰
پاییز ۱۴۰۱	۹۰۵۸۲۸	۴۳۶۲۴۷	۴۶۹۵۸۱	۸۰۹۷۴۶	۹۶۰۸۲	۱۶/۱
زمستان ۱۴۰۱	۹۴۰۸۹۷	۴۶۹۹۶۱	۴۷۰۹۳۶	۸۲۷۸۲۸	۱۱۳۰۶۸	۱۸/۷
بهار ۱۴۰۲	۸۸۲۵۳۲	۴۱۲۹۸۳	۴۶۹۵۴۹	۷۷۳۸۷۹	۱۰۸۶۵۳	۱۷/۴

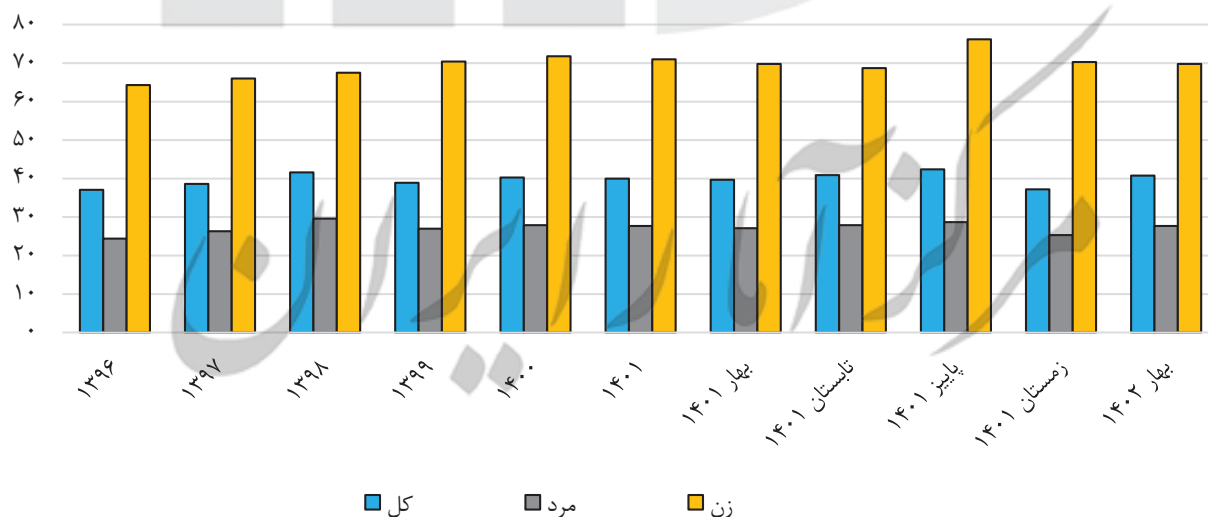
ماخذ- مرکز آمار ایران، دفتر جمعیت، نیروی کار و اقتصاد خانوار.

۴-۶- سهم جمعیت شاغل و بیکار ۱۵ ساله و بیشتر فارغ التحصیل آموزش عالی برحسب جنس و به تفکیک مناطق جغرافیایی

سهم جمعیت شاغل فارغ التحصیل آموزش عالی از کل شاغلان					سهم جمعیت بیکار فارغ التحصیل آموزش عالی از کل بیکاران					سال / فصل
جمع	مرد	زن	نقاط شهری	نقاط روستایی	جمع	مرد	زن	نقاط شهری	نقاط روستایی	
۲۱/۵	۱۸/۳	۳۶/۳	۲۷/۱	۶/۳	۳۷/۱	۲۴/۴	۶۴/۳	۴۰/۰	۲۳/۵	۱۳۹۶
۲۳/۹	۲۰/۴	۳۹/۴	۳۰/۱	۷/۲	۳۸/۶	۲۶/۳	۶۶/۰	۴۱/۵	۲۴/۲	۱۳۹۷
۲۴/۷	۲۱/۲	۴۰/۵	۳۰/۷	۷/۹	۴۱/۶	۲۹/۶	۶۷/۵	۴۴/۸	۲۶/۷	۱۳۹۸
۲۵/۰	۲۱/۴	۴۴/۳	۳۰/۸	۸/۱	۳۸/۹	۲۷/۰	۷۰/۴	۴۲/۱	۲۵/۳	۱۳۹۹
۲۵/۸	۲۲/۲	۴۶/۴	۳۱/۵	۸/۷	۴۰/۳	۲۷/۹	۷۱/۸	۴۳/۶	۲۵/۶	۱۴۰۰
۲۶/۷	۲۳/۰	۴۷/۵	۳۲/۵	۸/۸	۴۰/۰	۲۷/۱	۷۱/۰	۴۲/۹	۲۶/۱	۱۴۰۱
۲۵/۳	۲۱/۷	۴۵/۳	۳۱/۲	۸/۲	۴۰/۳	۲۷/۷	۷۱/۰	۴۳/۲	۲۷/۳	بهار ۱۴۰۰
۲۵/۶	۲۲/۱	۴۶/۱	۳۱/۳	۸/۹	۴۰/۶	۲۷/۲	۷۶/۶	۴۳/۲	۲۷/۲	تابستان ۱۴۰۰
۲۵/۸	۲۲/۲	۴۶/۵	۳۱/۵	۸/۷	۴۲/۳	۳۰/۲	۷۲/۹	۴۶/۱	۲۵/۵	پاییز ۱۴۰۰
۲۶/۶	۲۲/۹	۴۷/۷	۳۲/۲	۸/۹	۳۸/۱	۲۶/۸	۷۱/۸	۴۱/۹	۲۳/۰	زمستان ۱۴۰۰
۲۶/۶	۲۲/۹	۴۶/۸	۳۲/۵	۸/۹	۳۹/۷	۲۷/۱	۶۹/۸	۴۲/۵	۲۵/۷	بهار ۱۴۰۱
۲۶/۵	۲۲/۸	۴۷/۱	۳۲/۲	۸/۸	۴۰/۹	۲۷/۹	۶۸/۷	۴۳/۷	۲۸/۴	تابستان ۱۴۰۱
۲۶/۴	۲۲/۸	۴۶/۳	۳۲/۲	۸/۶	۴۲/۴	۲۸/۷	۷۶/۲	۴۵/۶	۲۶/۷	پاییز ۱۴۰۱
۲۷/۴	۲۳/۴	۴۹/۷	۳۳/۲	۸/۹	۳۷/۲	۲۵/۳	۷۰/۳	۴۰/۳	۲۳/۹	زمستان ۱۴۰۱
۲۶/۵	۲۲/۹	۴۵/۷	۳۲/۳	۸/۷	۴۰/۸	۲۷/۷	۶۹/۸	۴۲/۸	۳۰/۷	بهار ۱۴۰۲

ماخذ- مرکز آمار ایران، دفتر جمعیت، نیروی کار و اقتصاد خانوار.

۴-۱- سهم جمعیت بیکار فارغ التحصیل آموزش عالی از کل بیکاران برحسب جنس



مینا: جدول ۴-۶

۴-۷- نرخ بیکاری جمعیت در حال تحصیل و فارغ التحصیل آموزش عالی بر حسب جنس و به تفکیک مدرک تحصیلی (درصد)

سال	کل			کارشناسی			کارشناسی ارشد ^(۱)			دکتری و بالاتر		
	جمع	مرد	زن	جمع	مرد	زن	جمع	مرد	زن	جمع	مرد	زن
۱۳۹۶	۱۹٫۴	۱۳٫۵	۳۰٫۴	۱۶٫۳	۱۳٫۱	۲۷٫۶	۲۱٫۴	۱۴٫۹	۳۱٫۹	۱۷٫۲	۱۰٫۶	۲۸٫۴
۱۳۹۷	۱۸٫۳	۱۳٫۱	۲۸٫۷	۱۶٫۸	۱۳٫۷	۲۷٫۹	۲۰٫۳	۱۴٫۳	۳۰٫۷	۱۵٫۳	۱۰٫۴	۲۴٫۴
۱۳۹۸	۱۶٫۹	۱۲٫۳	۲۶٫۴	۱۴٫۵	۱۱٫۹	۲۵٫۳	۱۸٫۳	۱۳٫۰	۲۷٫۶	۱۶٫۳	۱۱٫۶	۲۴٫۷
۱۳۹۹	۱۴٫۲	۱۰٫۴	۲۲٫۸	۱۲٫۸	۱۰٫۷	۲۳٫۲	۱۶٫۰	۱۱٫۷	۲۴٫۵	۱۲٫۰	۷٫۹	۱۹٫۷
۱۴۰۰	۱۳٫۷	۹٫۸	۲۲٫۹	۱۱٫۸	۹٫۸	۲۲٫۷	۱۵٫۶	۱۱٫۰	۲۵٫۱	۱۱٫۱	۷٫۷	۱۷٫۹
۱۴۰۱	۱۲٫۹	۹٫۰	۲۱٫۹	۱۰٫۰	۸٫۳	۱۹٫۱	۱۵٫۲	۱۰٫۶	۲۴٫۵	۹٫۷	۵٫۹	۱۷٫۳

(۱) کارشناسی ارشد شامل فوق لیسانس و دکترای عمومی می‌باشد.

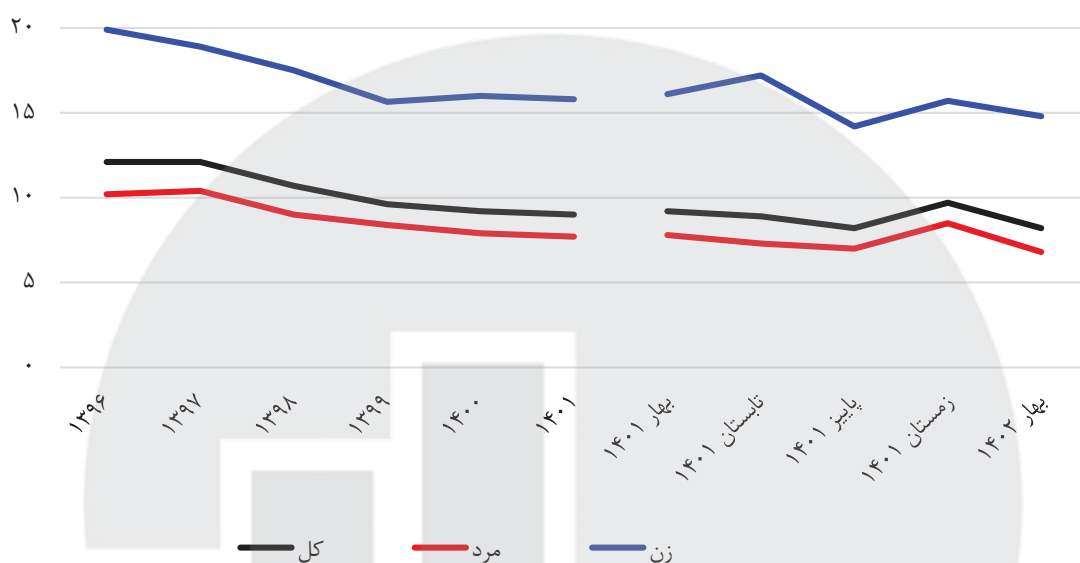
ماخذ- مرکز آمار ایران، دفتر جمعیت، نیروی کار و اقتصاد خانوار.

۴-۸- نرخ بیکاری جمعیت ۱۵ ساله و بیش تر بر حسب جنس و به تفکیک مناطق جغرافیایی (درصد)

سال / فصل	جمع			نقاط شهری			نقاط روستایی		
	جمع	مرد	زن	جمع	مرد	زن	جمع	مرد	زن
۱۳۹۶	۱۲٫۱	۱۰٫۲	۱۹٫۹	۱۳٫۴	۱۰٫۹	۲۴٫۰	۸٫۳	۸٫۲	۸٫۵
۱۳۹۷	۱۲٫۱	۱۰٫۴	۱۸٫۹	۱۳٫۵	۱۱٫۲	۲۲٫۹	۸٫۰	۷٫۹	۸٫۰
۱۳۹۸	۱۰٫۷	۹٫۰	۱۷٫۵	۱۱٫۸	۹٫۶	۲۱٫۰	۷٫۳	۷٫۲	۷٫۸
۱۳۹۹	۹٫۶	۸٫۴	۱۵٫۶	۱۰٫۴	۸٫۸	۱۸٫۳	۷٫۲	۷٫۰	۸٫۱
۱۴۰۰	۹٫۲	۷٫۹	۱۶٫۰	۹٫۹	۸٫۳	۱۸٫۵	۶٫۹	۶٫۷	۸٫۳
۱۴۰۱	۹٫۰	۷٫۷	۱۵٫۸	۹٫۷	۸٫۱	۱۸٫۰	۶٫۷	۶٫۴	۸٫۴
بهار ۱۴۰۰	۸٫۸	۷٫۵	۱۵٫۶	۹٫۶	۷٫۹	۱۸٫۵	۶٫۴	۶٫۱	۷٫۷
تابستان ۱۴۰۰	۹٫۶	۸٫۱	۱۷٫۷	۱۰٫۷	۸٫۷	۲۰٫۸	۶٫۵	۶٫۲	۸٫۱
پاییز ۱۴۰۰	۸٫۹	۷٫۶	۱۵٫۷	۹٫۶	۸٫۰	۱۷٫۸	۶٫۸	۶٫۴	۸٫۹
زمستان ۱۴۰۰	۹٫۴	۸٫۴	۱۴٫۹	۹٫۹	۸٫۵	۱۶٫۹	۸٫۰	۷٫۹	۸٫۶
بهار ۱۴۰۱	۹٫۲	۷٫۸	۱۶٫۱	۱۰٫۱	۸٫۴	۱۸٫۸	۶٫۴	۶٫۲	۷٫۸
تابستان ۱۴۰۱	۸٫۹	۷٫۳	۱۷٫۲	۹٫۶	۷٫۶	۱۹٫۲	۶٫۸	۶٫۱	۱۰٫۱
پاییز ۱۴۰۱	۸٫۲	۷٫۰	۱۴٫۲	۸٫۹	۷٫۴	۱۶٫۲	۵٫۸	۵٫۵	۷٫۳
زمستان ۱۴۰۱	۹٫۷	۸٫۵	۱۵٫۷	۱۰٫۳	۸٫۸	۱۷٫۷	۷٫۹	۷٫۸	۸٫۵
بهار ۱۴۰۲	۸٫۲	۶٫۸	۱۴٫۸	۹٫۰	۷٫۳	۱۷٫۰	۵٫۶	۵٫۲	۷٫۸

ماخذ- مرکز آمار ایران، دفتر جمعیت، نیروی کار و اقتصاد خانوار.

۴-۲- نرخ بیکاری جمعیت ۱۵ ساله و بیش تر بر حسب جنس و به تفکیک مناطق جغرافیایی



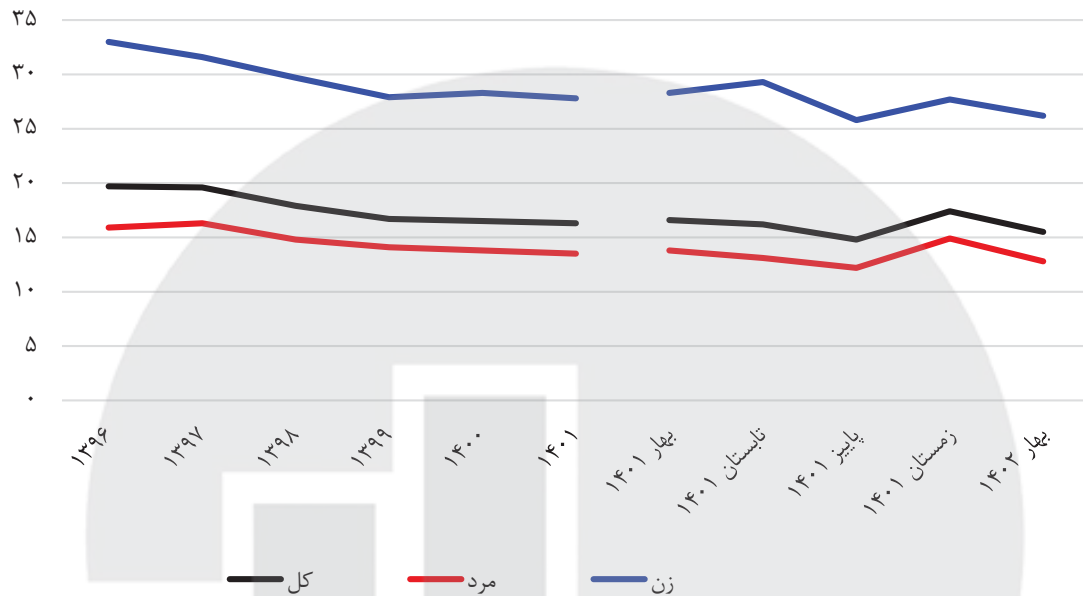
مبنای: جدول ۴-۸

۴-۹- نرخ بیکاری جمعیت ۱۸-۳۵ ساله به تفکیک جنس و مناطق جغرافیایی (درصد)

سال / فصل	کل کشور			نقاط شهری			نقاط روستایی		
	جمع	مرد	زن	جمع	مرد	زن	جمع	مرد	زن
۱۳۹۶	۱۹٫۷	۱۵٫۹	۳۳٫۰	۲۱٫۲	۱۶٫۶	۳۶٫۷	۱۴٫۷	۱۳٫۸	۱۸٫۴
۱۳۹۷	۱۹٫۶	۱۶٫۳	۳۱٫۶	۲۱٫۵	۱۷٫۴	۳۵٫۳	۱۳٫۸	۱۳٫۰	۱۷٫۴
۱۳۹۸	۱۷٫۹	۱۴٫۸	۲۹٫۷	۱۹٫۶	۱۵٫۷	۳۳٫۰	۱۲٫۹	۱۱٫۹	۱۷٫۴
۱۳۹۹	۱۶٫۷	۱۴٫۱	۲۷٫۹	۱۷٫۹	۱۴٫۹	۳۰٫۵	۱۲٫۹	۱۱٫۸	۱۸٫۳
۱۴۰۰	۱۶٫۵	۱۳٫۸	۲۸٫۳	۱۷٫۶	۱۴٫۵	۳۰٫۹	۱۲٫۷	۱۱٫۵	۱۸٫۵
۱۴۰۱	۱۶٫۳	۱۳٫۵	۲۷٫۸	۱۷٫۳	۱۴٫۱	۲۹٫۹	۱۲٫۸	۱۱٫۶	۱۸٫۸
بهار ۱۴۰۰	۱۵٫۶	۱۲٫۹	۲۷٫۸	۱۶٫۸	۱۳٫۷	۳۰٫۸	۱۱٫۷	۱۰٫۴	۱۷٫۹
تابستان ۱۴۰۰	۱۷٫۶	۱۴٫۶	۳۱٫۰	۱۹٫۲	۱۵٫۶	۳۴٫۴	۱۲٫۴	۱۱٫۳	۱۷٫۸
پاییز ۱۴۰۰	۱۶٫۱	۱۳٫۴	۲۸٫۰	۱۷٫۲	۱۴٫۱	۲۹٫۹	۱۲٫۵	۱۱٫۱	۲۰٫۰
زمستان ۱۴۰۰	۱۶٫۶	۱۴٫۳	۲۶٫۵	۱۷٫۲	۱۴٫۶	۲۸٫۵	۱۴٫۲	۱۳٫۴	۱۸٫۵
بهار ۱۴۰۱	۱۶٫۶	۱۳٫۸	۲۸٫۳	۱۷٫۹	۱۴٫۷	۳۰٫۶	۱۲٫۴	۱۱٫۲	۱۸٫۷
تابستان ۱۴۰۱	۱۶٫۲	۱۳٫۱	۲۹٫۳	۱۷٫۲	۱۳٫۷	۳۱٫۰	۱۳٫۰	۱۱٫۴	۲۱٫۸
پاییز ۱۴۰۱	۱۴٫۸	۱۲٫۲	۲۵٫۸	۱۵٫۸	۱۲٫۷	۲۸٫۲	۱۱٫۵	۱۰٫۵	۱۶٫۰
زمستان ۱۴۰۱	۱۷٫۴	۱۴٫۹	۲۷٫۷	۱۸٫۳	۱۵٫۳	۲۹٫۵	۱۴٫۲	۱۳٫۳	۱۸٫۹
بهار ۱۴۰۲	۱۵٫۵	۱۲٫۸	۲۶٫۲	۱۶٫۵	۱۳٫۵	۲۸٫۰	۱۱٫۸	۱۰٫۴	۱۸٫۶

ماخذ- مرکز آمار ایران، دفتر جمعیت، نیروی کار و اقتصاد خانوار.

۴-۱- نرخ بیکاری جمعیت ۱۸-۳۵ ساله به تفکیک مناطق جغرافیایی



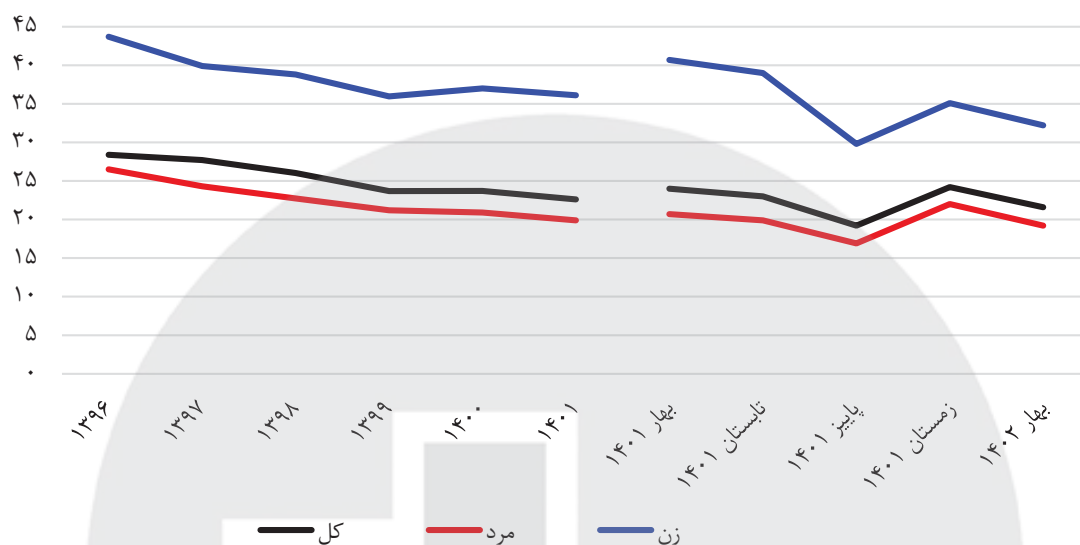
مبنا: جدول ۴-۹

۴-۱۰- نرخ بیکاری جمعیت ۱۵-۲۴ ساله به تفکیک جنس و مناطق جغرافیایی (درصد)

نقاط روستایی			نقاط شهری			کل کشور			سال / فصل
زن	مرد	جمع	زن	مرد	جمع	زن	مرد	جمع	
۲۳/۱	۲۰/۱	۲۰/۷	۵۱/۱	۲۶/۲	۳۱/۹	۴۳/۷	۲۶/۵	۲۸/۴	۱۳۹۶
۱۹/۶	۱۸/۷	۱۸/۹	۴۷/۷	۲۶/۹	۳۱/۵	۳۹/۹	۲۴/۳	۲۷/۷	۱۳۹۷
۲۱/۸	۱۸/۵	۱۹/۱	۴۴/۸	۲۴/۷	۲۹/۱	۳۸/۸	۲۲/۷	۲۶/۰	۱۳۹۸
۲۲/۱	۱۷/۷	۱۸/۴	۴۱/۲	۲۲/۸	۲۶/۰	۳۶/۰	۲۱/۲	۲۳/۷	۱۳۹۹
۲۱/۷	۱۶/۹	۱۷/۶	۴۲/۰	۲۲/۶	۲۶/۱	۳۷/۰	۲۰/۹	۲۳/۷	۱۴۰۰
۲۴/۴	۱۶/۶	۱۷/۷	۳۹/۷	۲۱/۲	۲۴/۵	۳۶/۱	۱۹/۹	۲۲/۶	۱۴۰۱
۲۰/۸	۱۵/۲	۱۶/۱	۴۴/۲	۲۰/۵	۲۴/۶	۳۷/۹	۱۸/۹	۲۲/۱	بهار ۱۴۰۰
۲۳/۲	۱۶/۲	۱۷/۲	۴۱/۶	۲۶/۳	۲۹/۲	۳۷/۴	۲۳/۲	۲۵/۷	تابستان ۱۴۰۰
۲۳/۵	۱۶/۷	۱۷/۶	۴۲/۲	۲۲/۵	۲۶/۰	۳۷/۹	۲۰/۷	۲۳/۶	پاییز ۱۴۰۰
۱۹/۶	۱۹/۶	۱۹/۶	۳۹/۹	۲۱/۱	۲۴/۵	۳۴/۸	۲۰/۶	۲۳/۱	زمستان ۱۴۰۰
۲۰/۳	۱۷/۸	۱۸/۱	۴۶/۶	۲۲/۰	۲۶/۶	۴۰/۷	۲۰/۷	۲۴/۰	بهار ۱۴۰۱
۲۸/۴	۱۶/۶	۱۸/۳	۴۲/۶	۲۱/۳	۲۴/۹	۳۹/۰	۱۹/۹	۲۳/۰	تابستان ۱۴۰۱
۲۲/۷	۱۴/۸	۱۶/۰	۳۲/۲	۱۷/۸	۲۰/۳	۲۹/۸	۱۶/۹	۱۹/۲	پاییز ۱۴۰۱
۲۵/۶	۱۷/۰	۱۸/۲	۳۷/۸	۲۳/۸	۲۶/۴	۳۵/۱	۲۲/۰	۲۴/۲	زمستان ۱۴۰۱
۲۵/۷	۱۶/۰	۱۷/۵	۳۴/۱	۲۰/۵	۲۳/۲	۳۲/۲	۱۹/۲	۲۱/۶	بهار ۱۴۰۲

ماخذ- مرکز آمار ایران، دفتر جمعیت، نیروی کار و اقتصاد خانوار.

۴-۴- نرخ بیکاری جمعیت ۱۵-۲۴ ساله به تفکیک مناطق جغرافیایی



مبنا: جدول ۴-۱۰

۴-۱۱- تعداد و نرخ جوانان ۱۵-۲۴ ساله غیرشاغل غیرمحصّل به تفکیک جنس و مناطق جغرافیایی

سال	تعداد جوانان ۱۵-۲۴ ساله غیرشاغل غیرمحصّل (NEET)			نرخ جوانان ۱۵-۲۴ ساله غیرشاغل غیرمحصّل (NEET)		
	جمع	مرد	زن	جمع	مرد	زن
۱۳۹۹	۳۰۸۹۷۵۷	۹۹۶۰۴۳	۲۰۹۳۷۱۴	۲۹٫۴	۱۸٫۲	۴۱٫۵
۱۴۰۰	۲۹۲۶۲۸۱	۹۴۱۰۳۹	۱۹۸۵۲۴۲	۲۷٫۴	۱۶٫۹	۳۹٫۰
۱۴۰۱	۲۹۳۱۹۲۱	۹۸۲۱۲۸	۱۹۴۹۷۹۳	۲۶٫۹	۱۷٫۱	۳۷٫۸

ماخذ- مرکز آمار ایران، دفتر جمعیت، نیروی کار و اقتصاد خانوار.

۴-۱۲- سهم جمعیت دارای بیش از یک شغل

سال	کل شاغلین			افراد دارای بیش از یک شغل			سهم جمعیت دارای بیش از یک شغل (هزار نفر - درصد)		
	جمع	نقاط شهری	نقاط روستایی	جمع	نقاط شهری	نقاط روستایی	جمع	نقاط شهری	نقاط روستایی
۱۳۹۶	۲۳۳۷۹	۱۷۰۰۱	۶۳۷۸	۷۲۷	۲۵۳	۴۷۴	۳/۱	۱/۵	۷/۴
۱۳۹۷	۲۳۷۱۲	۱۷۳۸۰	۶۳۳۲	۸۲۲	۳۰۹	۵۱۳	۳/۵	۱/۸	۸/۱
۱۳۹۸	۲۴۲۷۳	۱۷۸۴۰	۶۴۳۳	۸۳۴	۲۹۷	۵۳۷	۳/۴	۱/۷	۸/۳
۱۳۹۹	۲۳۲۶۳	۱۷۲۷۰	۵۹۹۳	۶۷۹	۲۳۷	۴۴۲	۲/۹	۱/۴	۷/۴
۱۴۰۰	۲۳۴۴۷	۱۷۵۹۷	۵۸۵۰	۶۷۹	۲۵۳	۴۲۶	۲/۹	۱/۴	۷/۳
۱۴۰۱	۲۳۷۱۶	۱۷۹۴۱	۵۷۷۵	۶۳۴	۲۳۹	۳۹۵	۲/۷	۱/۳	۶/۸

ماخذ- مرکز آمار ایران، دفتر جمعیت، نیروی کار و اقتصاد خانوار.

۱۳-۴- جمعیت شاغل ۱۵ ساله و بیشتر بر حسب بخش و به تفکیک وضع اشتغال و مناطق جغرافیایی^(۱)

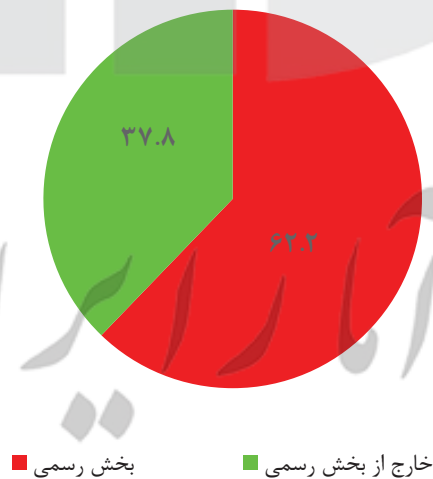
سال	شرح	کل	بخش رسمی	خارج از بخش رسمی ^(۲)
۱۳۹۸	شاغل ۱۵ ساله و بیشتر	۲۴۲۷۳۵۱۷	۱۴۰۶۲۳۵۷	۱۰۱۹۶۵۱۹
۱۳۹۹	شاغل ۱۵ ساله و بیشتر	۲۳۲۶۳۰۴۷	۱۳۷۲۵۴۸۵	۹۵۳۷۵۶۲
۱۴۰۰	شاغل ۱۵ ساله و بیشتر	۲۳۴۴۷۴۵۲	۱۴۲۰۰۰۷۳	۹۲۴۷۳۷۹
۱۴۰۱	شاغل ۱۵ ساله و بیشتر	۲۳۷۱۵۸۱۰	۱۴۷۵۷۲۵۵	۱۹۵۸۱۵۵۵
	اشتغال رسمی	۱۰۴۱۲۵۳۷	۱۰۳۴۲۲۰۶	۷۰۳۳۱
	اشتغال غیررسمی	۱۳۳۰۳۲۷۳	۴۴۱۵۰۴۸	۸۸۸۸۲۲۵
	ساکن در نقاط شهری	۱۷۹۴۱۰۶۸	۱۲۲۸۳۳۱۹	۵۶۵۷۷۴۹
	اشتغال رسمی	۸۸۴۴۰۳۶	۸۷۸۹۳۴۴	۵۴۶۹۲
	اشتغال غیررسمی	۹۰۹۷۰۳۲	۳۴۹۳۹۷۵	۵۶۰۳۰۵۸
	ساکن در نقاط روستایی	۵۷۷۴۷۴۲	۲۴۷۳۹۳۶	۳۳۰۰۸۰۶
	اشتغال رسمی	۱۵۶۸۵۰۱	۱۵۵۲۸۶۳	۱۵۶۳۹
	اشتغال غیررسمی	۴۲۰۶۲۴۰	۹۲۱۰۷۳	۳۲۸۵۱۶۷

(۱) اختلاف در سرجمع ناشی از اظهار نشده‌ها می‌باشد.

(۲) مجموع بخش‌های غیررسمی و خانوار.

ماخذ- مرکز آمار ایران، دفتر جمعیت، نیروی کار و اقتصاد خانوار.

۵-۴- سهم جمعیت شاغل ۱۵ ساله و بیشتر بر حسب بخش در سال ۱۴۰۱



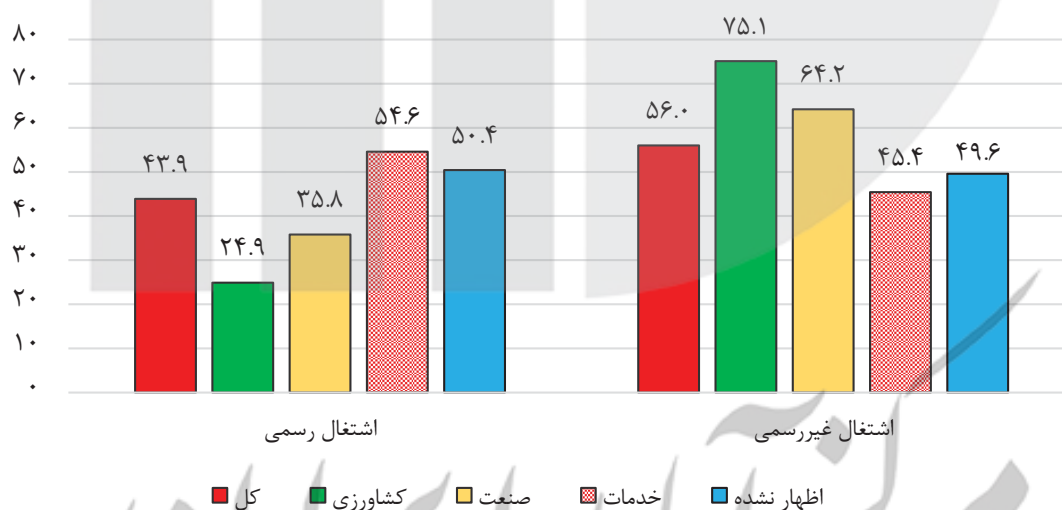
مبنا: جدول ۴-۱۳

۴-۱۴- جمعیت شاغل ۱۵ ساله و بیشتر بر حسب گروه‌های عمده فعالیت اقتصادی به تفکیک وضع اشتغال و مناطق جغرافیایی

سال	شرح	کل ^(۱)	کشاورزی	صنعت	خدمات
۱۳۹۸	کل	۲۴۲۷۳۵۱۷	۴۲۹۲۵۴۱	۷۷۶۶۰۱۷	۱۲۲۱۳۹۹۱
۱۳۹۹	کل	۲۳۲۶۳۰۴۷	۴۰۴۲۸۳۲	۷۷۴۸۵۱۵	۱۱۴۶۹۶۴۰
۱۴۰۰	کل	۲۳۴۴۷۴۵۲	۳۸۲۷۲۴۵	۷۹۲۹۴۳۹	۱۱۶۸۷۵۸۳
۱۴۰۱	کل	۲۳۷۱۵۸۱۰	۳۵۱۲۶۱۶	۷۹۶۳۰۸۳	۱۲۲۳۳۵۶۹
	اشتغال رسمی	۱۰۴۱۲۵۳۷	۸۷۴۴۹۳	۲۸۵۳۳۴۵	۶۶۸۱۴۰۰
	شهری	۸۸۴۴۰۳۶	۳۳۹۴۸۹	۲۴۸۹۱۳۰	۶۰۱۲۲۱۱
	روستایی	۱۵۶۸۵۰۱	۵۳۵۰۰۴	۲۶۴۲۱۵	۶۶۹۱۸۹
	اشتغال غیررسمی	۱۳۳۰۳۲۷۳	۲۶۳۸۱۲۳	۵۱۰۹۷۳۸	۵۵۵۲۱۶۹
	شهری	۹۰۹۷۰۳۲	۷۰۲۳۱۹	۳۷۳۴۰۲۹	۴۶۵۷۵۷۰
	روستایی	۴۲۰۶۲۴۰	۱۹۳۵۸۰۴	۱۳۷۵۷۰۹	۸۹۴۵۹۸

(۱) اختلاف در سرجمع ناشی از "اظهار نشده" می‌باشد.
 ماخذ- مرکز آمار ایران، دفتر جمعیت، نیروی کار و اقتصاد خانوار.

۴-۶- سهم جمعیت شاغل ۱۵ ساله و بیشتر بر حسب وضع اشتغال و گروه‌های عمده فعالیت اقتصادی در سال ۱۴۰۱



مینا: جدول ۴-۱۴

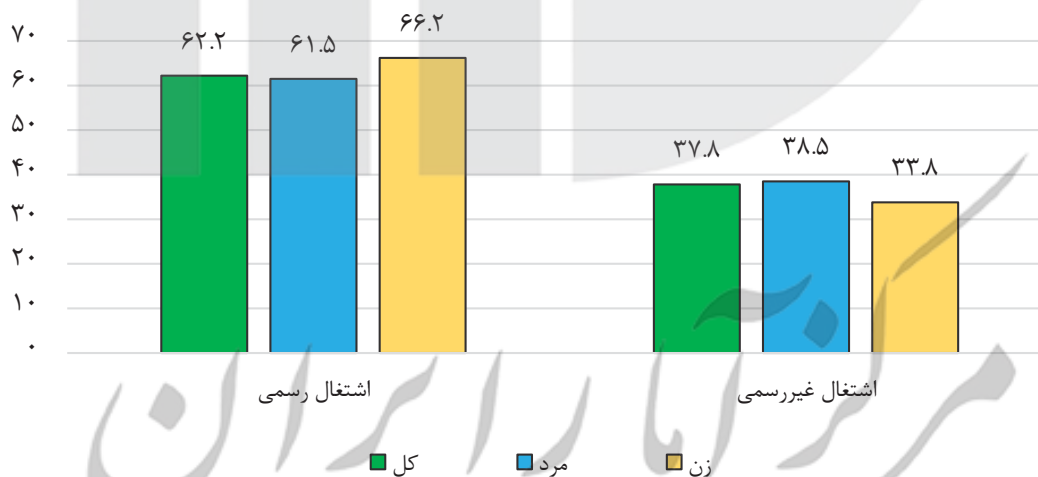
۴-۱۵- جمعیت شاغل ۱۵ ساله و بیشتر بر حسب وضع اشتغال و به تفکیک جنس و مناطق جغرافیایی

سال	شرح	کل	اشتغال رسمی	اشتغال غیررسمی
۱۳۹۸	مرد و زن	۲۴۲۷۳۵۱۷ ^(۱)	۹۶۳۸۱۰۴	۱۴۶۲۲۷۲۰
۱۳۹۹	مرد و زن	۲۳۲۶۳۰۴۷	۹۵۷۱۱۹۳	۱۳۶۹۱۸۵۴
۱۴۰۰	مرد و زن	۲۳۴۴۷۴۵۲	۹۹۷۶۷۱۵	۱۳۴۷۰۷۳۷
۱۴۰۱	مرد و زن	۲۳۷۱۵۸۱۰	۱۰۴۱۲۵۳۷	۱۳۳۰۳۲۷۳
	مرد	۲۰۰۶۳۸۶۲	۸۸۲۰۸۳۷	۱۱۲۴۳۰۲۵
	زن	۳۶۵۱۹۴۸	۱۵۹۱۷۰۰	۲۰۶۰۲۴۸
	ساکن در نقاط شهری	۱۷۹۴۱۰۶۸	۸۱۴۴۰۳۶	۹۰۹۷۰۳۲
	مرد	۱۵۱۹۲۵۸۸	۷۳۷۴۹۷۳	۷۸۱۷۶۱۵
	زن	۲۷۴۸۴۸۰	۱۴۶۹۰۶۳	۱۲۷۹۴۱۸
	ساکن در نقاط روستایی	۵۷۷۴۷۴۲	۱۵۶۸۵۰۱	۴۲۰۶۲۴۰
	مرد	۴۸۷۱۲۷۴	۱۴۴۵۸۶۴	۳۴۲۵۴۱۰
	زن	۹۰۳۴۶۸	۱۲۲۶۳۸	۷۸۰۸۳۰

(۱) اظهار نشده برابر ۱۲۶۹۳ نفر می‌باشد.

ماخذ- مرکز آمار ایران، دفتر جمعیت، نیروی کار و اقتصاد خانوار.

۴-۷- سهم جمعیت شاغل ۱۵ ساله و بیشتر بر حسب وضع اشتغال و به تفکیک جنس در سال ۱۴۰۱



مینا: جدول ۴-۱۵



مرکز آمار رای ایران

آسیب‌های اجتماعی

تعاریف و مفاهیم

اعتیاد به مواد مخدر: مصرف مداوم یک یا چند نوع از مواد مخدر به صورتی که عدم استفاده از آن باعث ایجاد مشکلات جسمی و روحی در فرد شود.

اقدام به خودکشی: عملی که فرد برای از بین بردن خودش انجام می‌دهد.

حوادث ناشی از کار: حادثه ناشی از کار عبارت است از اتفاق یا پیامدی که در جریان انجام کار پدید آمده و با صدمات شغلی مرگبار یا غیرمرگبار همراه می‌باشد.

خانه سلامت: مرکزی است که توسط سازمان بهزیستی کشور تاسیس شده و زنان هرگز ازدواج نکرده در معرض آسیب اجتماعی و فاقد حمایت‌های خانوادگی و اجتماعی را تحت پوشش قرار داده و از طریق ارائه خدمات، زمینه‌های کسب استقلال اقتصادی و اجتماعی را فراهم آورده و آن‌ها را در تأمین حداقل نیازهای اقتصادی و جلوگیری از ابتلا به آسیب‌های اجتماعی یاری می‌نماید.

خانه امن (سازمان بهزیستی کشور): مرکزی است که توسط سازمان بهزیستی کشور برای اسکان موقت زنان خشونت دیده یا در معرض خشونت خانگی، تاسیس شده است. به طوری که این زنان حداکثر تا یک سال در این مرکز از امکانات و خدمات تخصصی فردی، خانوادگی و اجتماعی به منظور رفع مسئله خشونت و آسیب‌های وارد شده، به صورت رایگان بهره‌مند می‌شوند. در صورتی که زنان مذکور دارای فرزند پسر کم‌تر از دوازده سال یا فرزند دختر باشند، فرزندان آن‌ها نیز در این مرکز اسکان داده می‌شوند.

خدمات اورژانس اجتماعی: یکی از فعالیت‌های برنامه اورژانس اجتماعی است که خدمات تخصصی را با استفاده از روش‌های کاهش بحران و راهنمایی از طریق خط تلفن سه رقمی (۱۲۳) به فرد در معرض آسیب یا آسیب دیده اجتماعی در شرایط بحرانی ارائه می‌نماید.

خدمات کاهش آسیب اعتیاد: خدمات بهداشتی-آموزشی است که به منظور کاهش عوارض بهداشتی-اجتماعی ناشی از اعتیاد به معتادانی که به مصرف مواد ادامه می‌دهند، ارائه می‌شود.

سقط: عبارت است از خروج یا بیرون آوردن حاصل بارداری قبل از هفته بیستم حاملگی، مشروط بر اینکه خروجی علامتی از زندگی مثل تنفس و ضربان قلب نداشته باشد.

فرد مبتلا به اختلال هویت جنسی: فردی که به طور مستمر و پایدار از جنسیت بیولوژیک خود ناراضی است و از نظر روانی تمایل یا اصرار بر متعلق بودن به جنس مخالف دارد. توضیح: این واژه با عنوان فرد دچار ناراضی جنسی (سال ۱۳۹۵) تعریف شده است.

قاچاقچی مواد مخدر: قاچاقچی که امرار معاش وی، سرمایه‌گذاری و یا مشارکت در عملیات اجرایی خرید و فروش مواد مخدر است.

کم توان: فردی است که به علت اختلال فیزیکی (جسمی، حرکتی و حسی)، ذهنی و یا روانی دچار محدودیت در عملکرد فردی و یا اجتماعی باشد.

مددجو: مددجو، به فردی گفته می‌شود که دچار مشکلات جسمی، روانی، اقتصادی یا اجتماعی شده و بدون دریافت کمک و خدمات ویژه از سازمان‌های مربوط قادر به استقلال و خودکفایی اقتصادی و اجتماعی نباشد.

مددجوی تحت پوشش سازمان بهزیستی کشور: خدمت‌گیرنده سازمان بهزیستی کشور است که دارای پرونده مددجویی بوده و به تشخیص مددکار اجتماعی این سازمان واجد شرایط بهره‌مندی از خدمات مستمر و یا غیرمستمر سازمان بهزیستی کشور است.

مرکز بازپروری زنان آسیب دیده اجتماعی: مرکزی است که به منظور حمایت و بازپروری زنان و دختران آسیب دیده اجتماعی و یا در معرض آسیب‌های اجتماعی تاسیس شده است تا با ارائه خدمات تخصصی به آنان زمینه بازگشت به زندگی سالم را از طریق پیوند مجدد با خانواده، آموزش یا ایجاد اشتغال و کسب درآمد مشروع، ازدواج و تشکیل خانواده را فراهم می‌آورد.

مسمومیت: تاثیر وارد شدن مواد خارجی بر بدن از طریق تزریق، خوردن، آشامیدن، استنشاق و استنشاق مواد سمی، تماس با مواد سوزش‌آور یا فرساینده و همچنین سم حیوانات زهردار که موجب به هم خوردن تعادل فیزیولوژیکی، فیزیک و یا روانی می‌شود.

مصرف کننده مواد مخدر: فردی که به صورت داوطلبانه و غیرمجاز یکی از انواع مواد مخدر را مورد مصرف قرار می‌دهد.

همسرآزاری: سوء رفتار و آزار جسمی، جنسی، روانی و سهل‌انگاری که توسط شوهر نسبت به زن و یا برعکس صورت می‌گیرد.

گزیده اطلاعات:

تعداد مراکز درمان اعتیاد از ۲۳۰۴ مرکز در سال ۱۳۹۶ به ۲۲۴۵ مرکز در سال ۱۴۰۱ رسیده است. خدمت

گیرندگان این مراکز نیز از ۴۸۶۴۶۰ نفر به ۶۵۹۰۳۱ نفر رسیده است.

تعداد خدمت‌گیرندگان مراکز کاهش آسیب اعتیاد تحت پوشش سازمان بهزیستی کشور در سال ۱۴۰۱ برابر

۹۱۹۸۷ نفر بوده است.

تعداد خدمات‌گیرندگان مراکز آسیب‌های اجتماعی از سازمان بهزیستی کشور به تفکیک نوع مرکز از سال ۱۳۹۶

تا سال ۱۳۹۹ روند افزایشی داشته است به طوری که از ۴۱۴۹۳۶ نفر به ۸۴۰۴۹۱ نفر رسیده است. همین اطلاع

در سال ۱۴۰۱ به ۵۵۵۰۵۸ نفر رسیده است.

انواع مواد مخدر و روان‌گردان کشف شده در سال ۱۳۹۶ برابر ۸۰۸۶۳۲ کیلوگرم بوده است که در سال ۱۴۰۱ به

۶۹۷۰۳۹ کیلوگرم رسیده است.

تعداد افراد پذیرش شده در مراکز مجاز درمان اعتیاد به مواد مخدر و روان‌گردان‌ها موضوع ماده ۱۵ در طی دوره

زمانی ۱۳۹۶ تا ۱۴۰۱ از ۱۲۵۴۷۰۴ نفر به ۱۵۷۰۲۵۶ نفر رسیده است. در دوره زمانی فوق تعداد مراکز از ۸۶۳۲

به ۸۳۳۵ مرکز رسیده است. تعداد افراد پذیرش شده در مراکز نگهداری، درمان و کاهش آسیب معتادان موضوع

ماده ۱۶ قانون و مجری تبصره ۲ ذیل آن در طی دوره زمانی ۱۳۹۶ تا ۱۴۰۱ از ۸۲۶۶۵ نفر به ۱۳۲۹۳۷ نفر

رسیده است. در دوره زمانی فوق تعداد مراکز از ۵۷۹ به ۴۹۴ مرکز رسیده است.

تعداد مددجویان تحت پوشش سازمان بهزیستی کشور از ۲۲۶۹۰۳۰ نفر در سال ۱۳۹۶ به ۲۷۷۳۷۲۰ نفر در سال

۱۴۰۱ رسیده است.





تعداد مددجویان دارای پرونده اجتماعی در سازمان بهزیستی کشور در سال ۱۳۹۶ برابر ۵۳۳۵۷۳ نفر بوده است که به ۷۵۷۴۳۰ نفر در سال ۱۴۰۱ افزایش یافته است.



تعداد معلولیت مددجویان کم توان تحت پوشش سازمان بهزیستی کشور از ۸۵۹۵۵۰ نفر در سال ۱۳۹۶ به ۱۸۳۱۷۶۸ نفر در سال ۱۴۰۱ رسیده است.

تعداد مراجعان به مراکز مشاوره و مراکز صدای مشاور سازمان بهزیستی کشور به ترتیب از ۱۰۳۳۰۵۸ مراجعه و ۹۳۱۴۸۲ تماس در سال ۱۳۹۶ به ۱۲۰۶۶۰۲ مراجعه و ۱۸۲۹۲۰۱ تماس در سال ۱۴۰۱ رسیده است.



در بهار ۱۴۰۲ تعداد مرگ و میرهای غیرطبیعی ۱۲۲۳۷ مورد بوده است که از این تعداد ۵۰۸۵ مورد ناشی از حوادث رانندگی ترافیکی، ۳۱۲ مورد ناشی از سلاح سرد، ۲۸۰ مورد ناشی از غرق شدگی، ۵۲۶ مورد ناشی از سوختگی، ۱۸۹ مورد ناشی از برق گرفتگی، ۶۸۷ مورد ناشی از سقوط از بلندی، ۲۰ مورد ناشی از فوت ریلی و قطار، ۵۱۱ مورد ناشی از مسمومیت با سم، ۱۹۷ مورد ناشی از مسمومیت دارویی، ۱۹۶ مورد ناشی از مسمومیت با منوکسیدکربن، ۱۷۳ مورد ناشی از سوء مصرف مواد مخدر، ۴۰ مورد ناشی از مواد محرک، ۷۸۶ مورد ناشی از داروی مخدر، ۴۳۱ مورد ناشی از مصرف چنگانه و ۲۸۰۴ مورد ناشی از سایر موارد بوده است.



تعداد مرگ و میرهای ناشی از حوادث کار در بهار ۱۴۰۲، ۴۹۴ مورد بوده است که نسبت به فصل قبل و فصل مشابه سال قبل به ترتیب تعداد ۴۸ و ۹۴ مورد افزایش یافته است.



در زمستان ۱۴۰۱ تعداد آسیب دیدگان شغلی در کارگاه‌های مشمول قانون کار برابر ۶۳۳ مورد بوده است که از این تعداد ۷۱ مورد منجر به فوت و ۵۶۲ مورد منجر به غیرفوت بوده است.

در بهار ۱۴۰۲، معاینات بالینی بعلت نزاع جسمانی ۱۵۸۸۵۱ مورد و نزاع روانی ۲۵۸ مورد بوده است که نسبت به فصل مشابه سال قبل به ترتیب ۲۲۵۸ و ۱۶ مورد افزایش داشته است.

مرکز آمار ایران

۵-۱- تعداد مراکز درمان اعتیاد تحت پوشش سازمان بهزیستی کشور و تعداد خدمات گیرندگان این مراکز

سال	جمع		سرپایی دولتی		سرپایی غیردولتی	
	مرکز	خدمت گیرنده(نفر)	مرکز	خدمت گیرنده(نفر)	مرکز	خدمت گیرنده(نفر)
۱۳۹۶	۲۳۰۴	۴۸۶۴۶۰	۹	۱۴۶۳	۱۰۶۶	۹۶۱۶۰
۱۳۹۷	۲۴۵۲	۵۸۷۵۳۷	۷	۳۵۹۸	۱۱۳۲	۱۸۹۹۶۳
۱۳۹۸	۲۴۱۵	۶۶۷۲۸۲	۷	۱۹۲۰	۱۱۰۷	۲۵۶۲۹۵
۱۳۹۹	۲۲۸۶	۵۳۰۳۷۵	۶	۲۱۴۶	۱۰۸۱	۳۰۹۶۴۸
۱۴۰۰	۲۲۸۸	۵۵۵۶۳۱	۶	۱۶۹۵	۱۰۸۷	۲۲۶۰۰۵
۱۴۰۱	۲۲۴۵	۶۵۹۰۳۱	۶	۷۶۷۲	۱۰۳۹	۲۹۹۵۲۸

سال	اقامتی بهبود و بازتوانی		اجتماع درمان مدار		توانمندسازی	
	مرکز	خدمت گیرنده(نفر)	مرکز	خدمت گیرنده(نفر)	مرکز	خدمت گیرنده(نفر)
۱۳۹۶	۱۱۹۷	۳۸۵۴۴۳	۳۲	۳۳۹۴
۱۳۹۷	۱۲۸۰	۳۸۹۸۹۳	۳۳	۴۰۸۳
۱۳۹۸	۱۲۶۹	۴۰۴۵۵۲	۳۲	۴۵۱۵
۱۳۹۹	۱۱۴۶	۲۱۴۰۳۹	۲۸	۲۸۲۰	۲۵	۱۷۲۲
۱۴۰۰	۱۱۱۲	۳۱۵۸۶۶	۲۸	۳۵۶۷	۲۵	۱۶۵۹
۱۴۰۱	۱۱۲۳	۳۳۸۷۳۲	۲۲	۳۹۲۸	۳۰	۲۰۸۳

سال	جامع	
	مرکز	خدمت گیرنده(نفر)
۱۳۹۶
۱۳۹۷
۱۳۹۸
۱۳۹۹
۱۴۰۰	۳۰	۶۸۳۹
۱۴۰۱	۲۵	۷۰۸۸

ماخذ- سازمان بهزیستی کشور.

۲-۵- تعداد مراکز کاهش آسیب اعتیاد تحت پوشش سازمان بهزیستی کشور و تعداد خدمات گیرندگان این مراکز

گذری		تیم سیار		جمع		سال
خدمت گیرنده(نفر)	مرکز	خدمت گیرنده(نفر)	مرکز	خدمت گیرنده(نفر)	مرکز	
۷۱۸۶۴	۱۴۵	۱۰۴۳۹۶	۲۳۱	۱۹۲۶۹۸	۴۶۶	۱۳۹۶
۴۳۷۳۸	۱۴۹	۵۶۲۲۶	۱۸۹	۱۱۷۵۴۱	۴۴۶	۱۳۹۷
۲۴۷۵۷	۱۱۴	۳۶۷۱۰	۱۸۰	۹۹۹۰۷	۴۳۹	۱۳۹۸
۲۲۱۸۰	۱۰۴	۳۳۰۳۲	۱۶۳	۱۰۴۲۴۹	۴۳۵	۱۳۹۹
۱۸۲۵۳	۹۶	۲۵۳۲۹	۱۴۷	۹۵۸۰۲	۴۳۲	۱۴۰۰
۱۵۶۸۱	۷۷	۲۰۷۷۷	۱۳۴	۹۱۹۸۷	۴۲۲	۱۴۰۱

موبایل ون		گذری - سرپناه		سرپناه شبانه		سال
خدمت گیرنده(نفر)	مرکز	خدمت گیرنده(نفر)	مرکز	خدمت گیرنده(نفر)	مرکز	
...	۱۶۴۳۸	۹۰	۱۳۹۶
...	۱۷۵۷۷	۱۰۸	۱۳۹۷
۱۴۸۵۳	۲۸	۱۲۴۹۵	۳۰	۹۶۵۸	۷۹	۱۳۹۸
۲۰۹۸۵	۳۷	۱۵۴۶۱	۳۵	۷۵۲۳	۷۰	۱۳۹۹
۱۸۲۲۵	۳۸	۱۵۹۵۹	۳۹	۶۰۴۴	۶۱	۱۴۰۰
۱۹۶۶۵	۴۱	۱۰۳۷۷	۴۶	۵۲۱۷	۵۰	۱۴۰۱

کانکس		سال
خدمت گیرنده(نفر)	مرکز	
...	...	۱۳۹۶
...	...	۱۳۹۷
۱۴۳۴	۸	۱۳۹۸
۵۰۶۸	۲۶	۱۳۹۹
۱۲۳۵۶	۵۱	۱۴۰۰
۲۰۲۶۳	۷۴	۱۴۰۱

ماخذ- سازمان بهزیستی کشور.

۳-۵- تعداد خدمات گیرندگان مراکز آسیب‌های اجتماعی از سازمان بهزیستی کشور به تفکیک نوع مرکز

سال	جمع	مداخله در بحران‌های فردی، خانوادگی و اجتماعی	مراکز توانمندسازی کودکان خیابانی	خط تلفن اورژانس اجتماعی (تماس- های مرتبط)	خدمات سیار اورژانس اجتماعی	خانه سلامت	حمایت از مبتلایان به اختلال هویت جنسی
۱۳۹۶	۴۱۴۹۳۶	۴۸۷۳۱	۵۱۵۲	۲۲۷۵۴۷	۱۲۲۳۹۷	۶۶۹	۴۴۶
۱۳۹۷	۵۵۴۹۱۸	۶۸۳۰۸	۶۱۹۸	۲۷۷۶۳۱	۱۸۸۰۴۹	۵۷۷	۵۰۰
۱۳۹۸	۶۸۱۹۰۹	۷۸۳۱۶	۴۸۰۵	۳۳۳۶۹۷	۲۵۳۱۲۰	۵۰۳	۴۷۰
۱۳۹۹	۸۴۰۴۹۱	۷۲۴۹۲	۳۹۰۲	۵۳۹۵۹۷	۲۱۲۲۱۰	۴۹۶	۴۹۴
۱۴۰۰	۴۱۸۵۸۶	۸۶۳۳۵	۳۶۵۳	۱۷۹۱۴۶	۱۳۵۷۵۷	۵۳۷	۴۷۷
۱۴۰۱	۵۵۵۰۵۸	۹۶۷۷۷	۲۷۴۲	۲۶۲۷۵۱	۱۷۷۶۴۹	۴۱۰	۳۸۰

سال	مرکز حمایت و بازپروری زنان و دختران آسیب دیده اجتماعی	خانه امن		مرکز حمایت‌های روانی- اجتماعی دختران و خانواده (روزانه)	مرکز حمایتی آموزشی کودک و خانواده	مراکز غیر دولتی و غیر اقامتی حمایت و توانمندسازی زنان آسیب دیده اجتماعی (راه نوین)
		غیردولتی	دولتی			
۱۳۹۶	۱۴۳۲	۱۱۳۵	۷۲۴	۳۷۲	۶۳۳۱	۰۰۰
۱۳۹۷	۱۴۰۶	۱۲۷۸	۱۱۹۱	۱۰۷۵	۸۵۵۶	۱۴۹
۱۳۹۸	۱۲۷۵	۱۰۰۱	۱۳۱۰	۱۴۲۵	۵۷۵۳	۲۳۴
۱۳۹۹	۱۱۶۴	۸۲۹	۱۲۳۴	۱۵۱۹	۶۱۱۷	۴۳۷
۱۴۰۰	۹۷۵	۹۵۷	۱۴۸۴	۱۸۰۸	۶۷۹۹	۶۵۸
۱۴۰۱	۶۳۳	۹۴۶	۱۴۰۸	۱۴۳۸	۸۹۹۱	۹۳۳

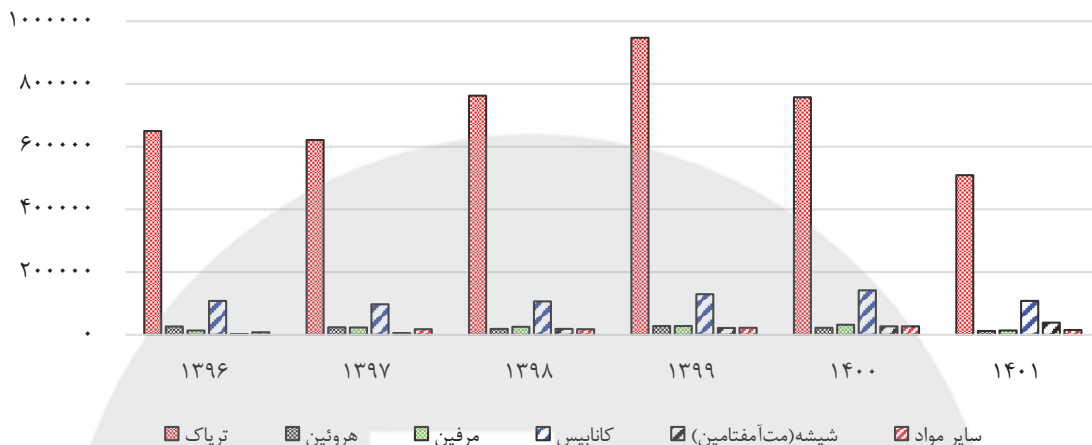
ماخذ- سازمان بهزیستی کشور.

۴-۵- انواع مواد مخدر و روان گردان کشف شده (کیلوگرم)

سال	جمع ^(۱)	مواد افیونی			سایر مواد ^(۴)
		تریاک	هروئین ^(۲)	مرفین	
۱۳۹۶	۸۰۸۶۳۲	۶۴۹۶۱۶	۲۶۴۷۹	۱۳۹۶۷	۸۰۶۱
۱۳۹۷	۷۸۹۴۷۲	۶۲۱۳۶۷	۲۳۸۲۶	۲۳۳۸۷	۱۷۹۱۸
۱۳۹۸	۹۵۰۷۵۰	۷۶۲۳۷۶	۱۸۹۰۳	۲۵۸۱۷	۱۸۰۸۷
۱۳۹۹	۱۱۷۷۸۰۶	۹۴۷۰۸۵	۲۸۰۳۱	۲۸۱۴۱	۲۲۶۲۴
۱۴۰۰	۱۰۰۸۱۸۱	۷۵۷۱۶۹	۲۲۶۲۹	۳۲۱۸۸	۲۷۲۳۹
۱۴۰۱	۶۹۷۰۳۹	۵۰۹۱۶۱	۱۲۲۸۷	۱۳۶۰۹	۱۵۲۴۷

(۱) اختلاف سرجمع با اجزاء به دلیل گرد کردن است. (۲) شامل هروئین و کراک است. (۳) شامل حشیش و گراس می‌باشد. (۴) شامل سوخته تریاک، شیر تریاک، کوکائین، ناس و... می‌باشد. ماخذ- ریاست جمهوری، دبیرخانه ستاد مبارزه با مواد مخدر.

۵-۱- انواع مواد مخدر و روان‌گردان کشف شده



منبع: جدول ۴-۵

۵-۵- تعداد مراکز و پذیرش درمان اعتیاد به مواد مخدر و روان‌گردان‌ها

سال	مراکز مجاز درمان اعتیاد به مواد مخدر و روان‌گردان‌ها موضوع ماده ۱۵		مراکز نگهداری، درمان و کاهش آسیب معتادان موضوع ماده ۱۶ قانون و مجری تبصره ۲ ذیل آن	
	تعداد مراکز	تعداد افراد پذیرش شده	تعداد مراکز	تعداد افراد پذیرش شده
۱۳۹۶	۸۶۳۲	۱۲۵۴۷۰۴	۵۷۹	۸۲۶۶۵
۱۳۹۷	۸۷۸۶	۱۳۸۹۵۵۸	۵۹۲	۱۰۸۲۹۲
۱۳۹۸	۸۶۳۹	۱۲۶۷۰۲۰	۴۶۶	۹۱۳۶۷
۱۳۹۹	۸۶۳۵	۱۳۲۰۰۴۱	۴۲۰	۵۹۸۴۳
۱۴۰۰	۸۵۸۵	۱۴۹۱۹۹۹	۵۰۹	۱۰۸۵۷۰
۱۴۰۱	۸۳۳۵	۱۵۷۰۲۵۶	۴۹۴	۱۳۲۹۳۷

ماخذ- ریاست جمهوری، دبیرخانه ستاد مبارزه با مواد مخدر.

۵-۶- تعداد مددجویان تحت پوشش سازمان بهزیستی کشور بر حسب جنس و بعد خانوار

سال	مرد و زن	مرد				زن			
		جمع	۴ نفر و کمتر	۵ تا ۹ نفر	۱۰ نفر و بیشتر	جمع	۴ نفر و کمتر	۵ تا ۹ نفر	۱۰ نفر و بیشتر
۱۳۹۶	۲۲۶۹۰۳۰	۱۳۵۶۸۰۶	۱۲۳۱۵۶۱	۱۲۴۲۹۵	۹۵۰	۸۶۷۱۶۷	۴۴۶۰۱	۴۵۶	
۱۳۹۷	۲۵۱۰۶۹۰	۱۴۷۶۰۱۹	۱۳۴۷۳۸۴	۱۲۷۷۹۵	۸۴۰	۹۹۰۱۴۷	۴۴۱۱۲	۴۱۲	
۱۳۹۸	۲۶۳۲۹۶۴	۱۵۴۴۱۲۰	۱۴۱۰۵۶۷	۱۳۲۸۰۷	۷۴۶	۱۰۴۴۶۲۳	۴۳۸۳۹	۳۸۲	
۱۳۹۹	۲۶۸۰۸۲۰	۱۵۷۲۴۶۹	۱۴۳۶۲۳۰	۱۳۵۵۲۸	۷۱۱	۱۰۶۴۱۴۴	۴۳۸۴۰	۳۶۷	
۱۴۰۰	۲۶۵۳۰۹۲	۱۵۵۵۱۲۸	۱۴۱۴۸۰۶	۱۳۹۶۷۷	۶۴۵	۱۰۵۳۶۸۵	۴۳۹۱۹	۳۶۰	
۱۴۰۱	۲۷۷۳۷۲۰	۱۶۲۵۸۳۵	۱۴۷۹۱۳۳	۱۴۶۰۲۸	۶۷۴	۱۱۰۱۵۹۳	۴۵۹۱۶	۳۷۶	

ماخذ- سازمان بهزیستی کشور.

۷-۵- تعداد مددجویان دارای پرونده اجتماعی در سازمان بهزیستی کشور برحسب نوع پرونده

سال	جمع	آسیب‌های اجتماعی	توانمندسازی خانواده و زنان	کودکان و نوجوانان
..... ۱۳۹۶	۵۳۳۵۷۳	۳۸۷۴۹	۴۶۸۵۳۹	۲۶۲۸۵
..... ۱۳۹۷	۵۷۹۲۲۶	۵۰۸۵۵	۵۰۲۱۸۹	۲۶۱۸۲
..... ۱۳۹۸	۶۳۴۱۳۰	۵۸۹۹۲	۵۴۹۶۰۰	۲۵۵۳۸
..... ۱۳۹۹	۶۷۲۳۲۳	۶۸۶۶۴	۵۷۸۶۱۵	۲۵۰۴۴
..... ۱۴۰۰	۶۹۹۵۱۵	۷۳۶۶۸	۵۹۹۹۵۶	۲۵۸۹۱
..... ۱۴۰۱	۷۵۷۴۳۰	۷۹۸۰۸	۶۵۱۶۳۹	۲۵۹۸۳

ماخذ- سازمان بهزیستی کشور.

۸-۵- تعداد معلولیت مددجویان کم توان در سازمان بهزیستی کشور برحسب جنس و نوع معلولیت

سال	مرد و زن	مرد			
		اختلالات هوشی	اختلالات شناختی	اختلالات رشدی	اختلالات اعصاب و روان
..... ۱۳۹۶	۸۵۹۵۵۰	۹۸۸۰۶	۱۹۶۹	۵۳۳۸	۲۹۸۵۵
..... ۱۳۹۷	۱۰۴۶۶۴۲	۱۴۲۲۸۸	۳۰۹۳	۸۲۱۸	۴۶۷۶۱
..... ۱۳۹۸	۱۳۴۸۰۴۴	۱۸۰۲۳۰	۴۱۳۰	۱۰۹۶۰	۶۵۳۹۸
..... ۱۳۹۹	۱۴۶۲۲۶۸	۱۸۹۲۸۶	۴۴۹۵	۱۱۷۵۵	۷۱۲۱۰
..... ۱۴۰۰	۱۶۵۶۱۷۵	۲۱۱۹۰۸	۵۶۵۲	۱۴۵۶۹	۸۴۵۱۳
..... ۱۴۰۱	۱۸۳۱۷۶۸	۲۲۸۱۷۷۳	۶۷۹۴	۱۷۶۲۵	۹۳۶۳۳

سال	مرد			
	جسمی حرکتی (ارتوپدی)	جسمی حرکتی (نورولوژیک)	شنوایی	بینایی
..... ۱۳۹۶	۶۳۶۴۴	۸۵۱۰۴	۴۵۷۵۲	۲۰۰۴۷۹
..... ۱۳۹۷	۹۷۵۰۶	۱۲۱۹۹۷	۶۸۴۵۸	۷۵۷۲۱
..... ۱۳۹۸	۱۲۷۹۸۹	۱۵۴۴۵۱	۸۷۲۹۰	۹۸۰۲۷
..... ۱۳۹۹	۱۳۶۶۰۰	۱۶۴۱۶۹	۹۲۱۶۳	۱۰۳۷۷۷
..... ۱۴۰۰	۱۶۳۰۴۰	۱۹۰۵۴۲	۱۰۶۹۶۶	۱۲۲۴۱۴
..... ۱۴۰۱	۱۸۴۴۱۶	۲۰۸۱۲۴	۱۱۷۷۱۴	۱۳۷۰۵۲

۸-۵- تعداد معلولیت مددجویان کم توان در سازمان بهزیستی کشور برحسب جنس و نوع معلولیت (دنباله)

سال	زن			
	اختلالات هوشی	اختلالات شناختی	اختلالات رشدی	اختلالات اعصاب و روان
.....۱۳۹۶	۶۳۹۵۷	۱۰۴۱	۲۲۱۹	۱۳۶۸۴
.....۱۳۹۷	۹۱۰۳۴	۱۷۳۶	۳۲۰۴	۲۱۲۵۲
.....۱۳۹۸	۱۱۵۰۳۹	۲۳۲۵	۴۱۰۹	۲۹۷۱۵
.....۱۳۹۹	۱۲۰۹۰۴	۲۶۸۱	۴۳۶۳	۳۲۳۴۵
.....۱۴۰۰	۱۳۴۳۹۵	۳۶۴۲	۵۲۵۱	۳۸۱۹۴
.....۱۴۰۱	۱۴۴۷۲۵	۴۷۰۶	۶۱۵۶	۴۲۴۶۳

سال	زن			
	جسمی حرکتی (ارتوپدی)	جسمی حرکتی (نورولوژیک)	شنوایی	بینایی
.....۱۳۹۶	۳۴۶۶۳	۵۳۰۸۹	۳۳۸۳۴	۲۷۹۲۱
.....۱۳۹۷	۵۳۰۱۸	۷۶۶۰۲	۵۰۳۸۳	۴۱۷۴۳
.....۱۳۹۸	۷۰۸۹۵	۹۸۴۲۸	۶۴۶۶۵	۵۴۷۵۹
.....۱۳۹۹	۱۰۸۱۸۸	۱۰۴۷۴۳	۶۸۳۶۷	۵۷۸۷۶
.....۱۴۰۰	۹۰۹۰۷	۱۲۱۸۰۹	۷۹۴۲۲	۶۸۲۸۴
.....۱۴۰۱	۱۰۴۴۴۳	۱۳۴۴۲۰	۸۷۹۶۴	۷۶۹۷۹

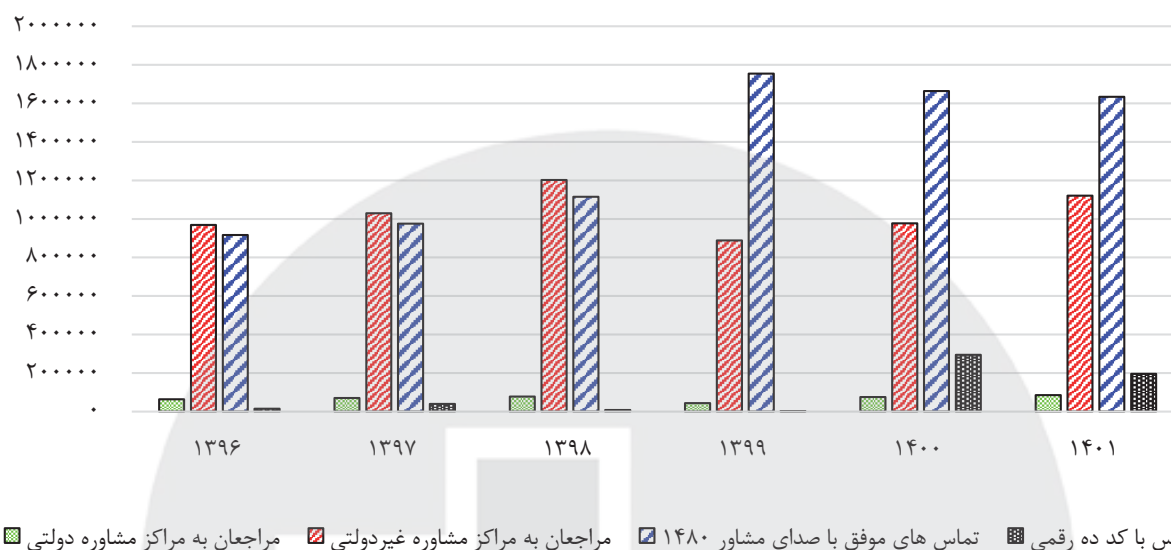
ماخذ- سازمان بهزیستی کشور.

۹-۵- تعداد مراجعان به مراکز مشاوره و مراکز صدای مشاور سازمان بهزیستی کشور

سال	مراجعان به مراکز مشاوره			تماس‌های صدای مشاوره		
	جمع	دولتی	غیر دولتی	جمع	تماس‌های موفق با صدای مشاور ۱۴۸۰	تماس با کد ده رقمی
.....۱۳۹۶	۱۰۳۳۰۵۸	۶۴۳۰۵	۹۶۸۷۵۳	۹۳۱۴۸۲	۹۱۶۲۰۷	۱۵۲۷۵
.....۱۳۹۷	۱۱۰۰۷۶۴	۷۰۹۱۹	۱۰۲۹۸۴۵	۱۰۱۵۸۲۱	۹۷۵۷۳۵	۴۰۰۸۶
.....۱۳۹۸	۱۲۷۹۷۹۸	۷۸۰۲۸	۱۲۰۱۷۷۰	۱۱۲۳۰۹۳	۱۱۱۴۵۵۲	۸۵۴۱
.....۱۳۹۹	۹۳۲۱۱۷	۴۳۹۹۰	۸۸۸۱۲۷	۱۷۵۶۱۲۳	۱۷۵۳۶۱۳	۲۵۱۰
.....۱۴۰۰	۱۰۵۲۷۹۳	۷۵۷۶۴	۹۷۷۰۲۹	۱۹۵۸۰۱۸	۱۶۶۳۲۹۷	۲۹۴۷۲۱
.....۱۴۰۱	۱۲۰۶۶۰۲	۸۶۱۲۰	۱۱۲۰۴۸۲	۱۸۲۹۲۰۱	۱۶۳۳۳۱۲	۱۹۵۸۱۹

ماخذ- سازمان بهزیستی کشور.

۵-۲- تعداد مراجعان به مراکز مشاوره و مراکز صدای مشاور سازمان بهزیستی کشور



مبنا: جدول ۵-۹

۵-۱۰- تعداد مرگ و میرهای غیرطبیعی برحسب جنس و به تفکیک علت فوت

سال / فصل	ناشی از حوادث رانندگی ترافیکی			ناشی از سلاح سرد			ناشی از غرق شدگی			جمع
	جمع	مرد	زن	جمع	مرد	زن	جمع	مرد	زن	
..... ۱۳۹۶	۳۶۸۷۳	۱۲۷۰۹	۳۴۹۲	۷۲۰	۶۱۲	۱۰۸	۱۰۲۶	۸۵۸	۱۶۸	
..... ۱۳۹۷	۳۷۷۵۸	۱۳۴۵۸	۳۷۲۵	۷۳۰	۵۹۰	۱۴۰	۹۳۵	۸۰۰	۱۳۵	
..... ۱۳۹۸	۳۹۷۹۶	۱۶۰۹۲	۴۳۳۶	۱۰۲۷	۸۷۷	۱۵۰	۱۵۸۷	۱۳۲۹	۲۵۸	
..... ۱۳۹۹	۳۹۵۱۸	۱۲۶۹۱	۲۷۰۵	۸۷۰	۷۵۸	۱۱۲	۱۱۸۸	۹۸۴	۲۰۴	
..... ۱۴۰۰	۴۲۵۳۴	۱۳۴۶۷	۳۳۱۱	۸۶۱	۷۵۶	۱۰۵	۱۱۶۵	۱۰۰۸	۱۵۷	
..... ۱۴۰۱	۴۶۶۶۴	۱۵۴۳۹	۴۰۵۱	۱۰۱۸	۸۷۹	۱۳۹	۱۱۵۲	۹۳۹	۲۱۳	
..... بهار ۱۴۰۰	۱۰۳۲۱	۳۳۱۱	۸۱۳	۱۹۶	۱۷۸	۱۸	۲۹۵	۲۴۹	۴۶	
..... تابستان ۱۴۰۰	۱۱۲۲۶	۳۶۲۸	۸۸۳	۲۴۲	۲۱۶	۲۶	۴۸۲	۴۲۶	۵۶	
..... پاییز ۱۴۰۰	۱۱۰۸۵	۳۶۲۰	۸۸۶	۲۲۸	۱۹۰	۳۸	۲۲۵	۱۸۹	۳۶	
..... زمستان ۱۴۰۰	۹۹۰۲	۲۹۰۸	۷۲۹	۱۹۵	۱۷۲	۲۳	۱۶۳	۱۴۴	۱۹	
..... بهار ۱۴۰۱	۱۰۹۷۸	۳۵۲۳	۱۰۰۰	۲۳۷	۲۰۱	۳۶	۲۵۵	۲۱۴	۴۱	
..... تابستان ۱۴۰۱	۱۲۴۹۲	۴۲۰۷	۱۱۷۴	۲۶۵	۲۲۷	۳۸	۵۵۶	۴۵۱	۱۰۵	
..... پاییز ۱۴۰۱	۱۲۰۷۰	۴۰۹۶	۹۸۸	۲۴۲	۲۰۴	۳۸	۲۲۵	۱۸۴	۴۱	
..... زمستان ۱۴۰۱	۱۱۱۲۴	۳۶۱۳	۸۸۹	۲۷۴	۲۴۷	۲۷	۱۱۶	۹۰	۲۶	
..... بهار ۱۴۰۲	۱۲۳۳۷	۳۹۶۷	۱۱۱۸	۳۱۲	۲۸۳	۲۹	۲۸۰	۲۳۴	۵۶	

۱۰-۵- تعداد مرگ و میرهای غیرطبیعی برحسب جنس و به تفکیک علت فوت(دنباله)

ناشی از سقوط از بلندی			ناشی از برق گرفتگی			ناشی از سوختگی			سال / فصل
زن	مرد	جمع	زن	مرد	جمع	زن	مرد	جمع	
۲۷۰	۱۴۹۷	۱۷۶۷	۵۷	۵۴۹	۶۰۶	۷۲۹	۹۲۱	۱۶۵۰ ۱۳۹۶
۲۵۵	۱۴۷۳	۱۷۲۸	۶۳	۶۰۲	۶۶۵	۶۵۶	۹۲۵	۱۵۸۱ ۱۳۹۷
۳۴۴	۱۹۵۴	۲۲۹۸	۶۵	۷۷۴	۸۳۹	۹۲۰	۱۴۱۱	۲۳۳۱ ۱۳۹۸
۳۲۴	۱۷۸۲	۲۱۰۶	۷۳	۶۶۶	۷۳۹	۷۰۷	۱۱۱۴	۱۸۲۱ ۱۳۹۹
۳۸۷	۱۹۴۴	۲۳۳۱	۷۸	۷۵۶	۸۳۴	۷۲۳	۱۲۳۲	۱۹۵۵ ۱۴۰۰
۴۷۱	۲۲۲۱	۲۶۹۲	۶۱	۶۶۳	۷۲۴	۷۳۲	۱۳۷۹	۲۱۱۱ ۱۴۰۱
۱۰۱	۴۶۰	۵۶۱	۲۰	۱۶۸	۱۸۸	۱۹۹	۳۵۸	۵۵۷ بهار ۱۴۰۰
۱۱۶	۵۹۴	۷۱۰	۳۰	۲۶۳	۲۹۳	۱۴۹	۳۰۰	۴۴۹ تابستان ۱۴۰۰
۸۶	۴۷۰	۵۵۶	۱۴	۲۰۱	۲۱۵	۲۰۱	۲۹۲	۴۹۳ پاییز ۱۴۰۰
۸۴	۴۲۰	۵۰۴	۱۴	۱۲۴	۱۳۸	۱۷۴	۲۸۲	۴۵۶ زمستان ۱۴۰۰
۱۱۰	۵۵۹	۶۶۹	۱۲	۱۴۳	۱۵۵	۱۷۵	۳۴۵	۵۲۰ بهار ۱۴۰۱
۱۳۱	۶۰۵	۷۳۶	۲۶	۲۲۴	۲۵۰	۱۸۱	۳۳۴	۵۱۵ تابستان ۱۴۰۱
۱۲۱	۵۸۸	۷۰۹	۱۲	۱۶۶	۱۷۸	۱۷۳	۳۳۱	۵۰۴ پاییز ۱۴۰۱
۱۰۹	۴۶۹	۵۷۸	۱۱	۱۳۰	۱۴۱	۲۰۳	۳۶۹	۵۷۲ زمستان ۱۴۰۱
۱۴۵	۵۴۲	۶۸۷	۱۴	۱۷۵	۱۸۹	۱۸۹	۳۳۷	۵۲۶ بهار ۱۴۰۲

ناشی از مسمویت						ناشی از فوت ریلی و قطار			سال / فصل
ناشی از مسمویت دارویی			مسمویت با سم ^(۱)			زن	مرد	جمع	
زن	مرد	جمع	زن	مرد	جمع				
۲۸۳	۴۶۴	۷۴۷	۳۳۹	۷۱۴	۱۰۵۳	۷	۴۰	۴۷ ۱۳۹۶
۳۱۸	۴۸۰	۷۹۸	۴۳۲	۹۱۳	۱۳۴۵	۷	۶۱	۶۸ ۱۳۹۷
۲۸۵	۳۴۰	۶۲۵	۶۸۸	۱۹۲۹	۲۶۱۷	۱۴	۸۴	۹۸ ۱۳۹۸
۲۵۷	۳۲۳	۵۸۰	۶۲۴	۱۵۵۷	۲۱۸۱	۱۰	۶۲	۷۲ ۱۳۹۹
۳۴۹	۳۹۶	۷۴۵	۵۷۵	۱۲۵۴	۱۸۲۹	۱۳	۷۰	۸۳ ۱۴۰۰
۳۴۱	۳۵۰	۶۹۱	۵۵۰	۱۴۹۹	۲۰۴۹	۲۱	۶۱	۸۲ ۱۴۰۱
۷۶	۷۳	۱۴۹	۱۴۰	۳۰۱	۴۴۱	۶	۱۳	۱۹ بهار ۱۴۰۰
۷۳	۹۱	۱۶۴	۱۳۲	۳۱۳	۴۴۵	۴	۲۰	۲۴ تابستان ۱۴۰۰
۱۰۸	۱۳۱	۲۳۹	۱۵۶	۳۳۸	۴۹۴	۲	۲۳	۲۵ پاییز ۱۴۰۰
۹۲	۱۰۱	۱۹۳	۱۴۷	۳۰۲	۴۴۹	۱	۱۴	۱۵ زمستان ۱۴۰۰
۸۲	۸۱	۱۶۳	۱۲۱	۳۰۶	۴۲۷	۱۲	۱۸	۳۰ بهار ۱۴۰۱
۷۹	۹۲	۱۷۱	۱۳۱	۳۸۸	۵۱۹	۳	۱۵	۱۸ تابستان ۱۴۰۱
۹۲	۷۸	۱۷۰	۱۵۷	۴۱۱	۵۶۸	۳	۱۷	۲۰ پاییز ۱۴۰۱
۸۸	۹۹	۱۸۷	۱۴۱	۳۹۴	۵۳۵	۳	۱۱	۱۴ زمستان ۱۴۰۱
۹۹	۹۸	۱۹۷	۱۴۸	۳۶۳	۵۱۱	۵	۱۵	۲۰ بهار ۱۴۰۲

۱۰-۵- تعداد مرگ و میرهای غیرطبیعی برحسب جنس و به تفکیک علت فوت(دنباله)

ناشی از سوء مصرف موادمخدر			ناشی از مسمومیت			ناشی از مسمومیت با منوکسید کربن			سال / فصل
ناشی از مواد محرک			مواد مخدر						
زن	مرد	جمع	زن	مرد	جمع	زن	مرد	جمع	
۳۳	۳۴۲	۳۷۵	۳۳۰	۲۳۵۱	۲۶۸۱	۲۰۲	۵۶۴	۷۶۶ ۱۳۹۶
۴۲	۲۹۰	۳۳۲	۴۱۷	۲۹۲۳	۳۳۴۰	۱۷۶	۵۷۳	۷۴۹ ۱۳۹۷
۲۸	۲۳۲	۲۶۰	۱۵۰	۱۲۰۷	۱۳۵۷	۲۳۳	۷۳۳	۹۶۶ ۱۳۹۸
۲۱	۱۹۱	۲۱۲	۸۵	۸۹۲	۹۷۷	۲۳۵	۶۹۱	۹۲۶ ۱۳۹۹
۴۳	۲۳۸	۲۸۱	۱۰۵	۹۶۸	۱۰۷۳	۲۰۸	۶۳۱	۸۳۹ ۱۴۰۰
۳۱	۱۹۸	۲۲۹	۱۲۹	۸۱۴	۹۴۳	۲۱۴	۶۹۹	۹۱۳ ۱۴۰۱
۵	۴۴	۴۹	۲۰	۲۰۷	۲۲۷	۳۴	۹۹	۱۳۳ بهار ۱۴۰۰
۱۲	۵۱	۶۳	۲۶	۲۹۱	۳۱۷	۱۹	۳۱	۵۰ تابستان ۱۴۰۰
۱۰	۸۳	۹۳	۲۶	۲۲۸	۲۵۴	۵۲	۱۸۰	۲۳۲ پاییز ۱۴۰۰
۱۶	۶۰	۷۶	۳۳	۲۴۲	۲۷۵	۱۰۳	۳۲۱	۴۲۴ زمستان ۱۴۰۰
۵	۴۹	۵۴	۲۷	۲۰۶	۲۳۳	۳۶	۱۱۸	۱۵۴ بهار ۱۴۰۱
۸	۴۳	۵۱	۳۰	۲۲۲	۲۵۲	۲۱	۴۹	۷۰ تابستان ۱۴۰۱
۸	۴۷	۵۵	۴۱	۲۰۵	۲۴۶	۶۱	۱۷۵	۲۳۶ پاییز ۱۴۰۱
۱۰	۵۹	۶۹	۳۱	۱۸۱	۲۱۲	۹۶	۳۵۷	۴۵۳ زمستان ۱۴۰۱
۳	۳۷	۴۰	۲۳	۱۵۰	۱۷۳	۶۱	۱۳۵	۱۹۶ بهار ۱۴۰۲

مرکز آمار ایران

۱۰-۵- تعداد مرگ و میرهای غیرطبیعی برحسب جنس و به تفکیک علت فوت(دنباله)

سایر موارد ^(۳)	ناشی از سوء مصرف مواد مخدر						سال / فصل
	ناشی از مصرف چندقاننه ^(۲)			ناشی از داروی مخدر			
	زن	مرد	جمع	زن	مرد	جمع	
۹۲۳۴	۱۳۹۶
۸۳۰۴	۱۳۹۷
۱۳۵۵	۱۳۵	۱۱۷۳	۱۳۰۸	۴۷۴	۲۲۲۶	۲۷۰۰	۱۳۹۸
۹۰۰۲	۱۸۱	۱۲۱۲	۱۳۹۳	۳۸۴	۱۶۷۱	۲۰۵۵	۱۳۹۹
۹۷۸۶	۱۶۴	۱۱۷۹	۱۳۴۳	۴۶۵	۲۱۶۶	۲۶۳۱	۱۴۰۰
۱۰۲۱۴	۱۸۵	۱۳۶۳	۱۵۴۸	۵۲۳	۲۲۸۵	۲۸۰۸	۱۴۰۱
۲۴۷۱	۴۳	۳۰۷	۳۵۰	۱۱۱	۴۵۰	۵۶۱	بهار ۱۴۰۰
۲۵۵۸	۳۵	۲۷۰	۳۰۵	۱۱۳	۵۰۰	۶۱۳	تابستان ۱۴۰۰
۲۴۳۶	۴۰	۳۰۴	۳۴۴	۱۲۵	۶۲۰	۷۴۵	پاییز ۱۴۰۰
۲۳۲۱	۴۶	۲۹۸	۳۴۴	۱۱۶	۵۹۶	۷۱۲	زمستان ۱۴۰۰
۲۵۹۱	۴۵	۳۰۴	۳۴۹	۱۲۲	۴۹۶	۶۱۸	بهار ۱۴۰۱
۲۷۴۳	۲۸	۳۳۱	۳۵۹	۱۱۲	۴۹۴	۶۰۶	تابستان ۱۴۰۱
۲۵۹۹	۵۱	۳۸۹	۴۴۰	۱۵۹	۶۳۵	۷۹۴	پاییز ۱۴۰۱
۲۲۸۱	۶۱	۳۳۹	۴۰۰	۱۳۰	۶۶۰	۷۹۰	زمستان ۱۴۰۱
۲۸۰۴	۴۷	۳۸۴	۴۳۱	۱۳۹	۶۴۷	۷۸۶	بهار ۱۴۰۲

(۱) فوت ناشی از مصرف الکل متانول، اتیلن گلیکول و سایر الکل‌ها(بجز الکل اتانول) در موارد فوت ناشی از مسمومیت سم در نظر گرفته شده است. (۲) مواردی که به فوت بعلت مصرف همزمان بیش از یک داروی مخدر بوده(مثلاً ترامادل و متادون) قبلاً بعنوان فوت ناشی از مصرف چندقاننه در نظر گرفته می‌شد که به فوت ناشی از مصرف داروی مخدر اصلاح می‌گردد. (۳) سایر موارد شامل هر نوع علت فوت غیرطبیعی می‌باشد که در جدول به آن اشاره نشده است. ماخذ- سازمان پزشکی قانونی.

مرکز آمار ایران

۱۱-۵- تعداد مرگ و میرهای ناشی از حوادث کار برحسب جنس

ناشی از حوادث کار			سال
زن	مرد	جمع	
۱۸	۱۶۷۵	۱۶۹۳	۱۳۹۶
۹	۱۶۱۶	۱۶۲۵	۱۳۹۷
۱۰	۱۷۴۳	۱۷۵۳	۱۳۹۸
۲۶	۱۷۹۱	۱۸۱۷	۱۳۹۹
۱۶	۱۹۱۰	۱۹۲۶	۱۴۰۰
۳۰	۱۸۷۰	۱۹۰۰	۱۴۰۱
۸	۴۵۹	۴۶۷	بهار ۱۴۰۰
۲	۵۳۷	۵۳۹	تابستان ۱۴۰۰
۳	۴۸۲	۴۸۵	پاییز ۱۴۰۰
۳	۴۳۲	۴۳۵	زمستان ۱۴۰۰
۵	۳۹۵	۴۰۰	بهار ۱۴۰۱
۵	۵۲۶	۵۳۱	تابستان ۱۴۰۱
۷	۵۱۶	۵۲۳	پاییز ۱۴۰۱
۱۳	۴۳۳	۴۴۶	زمستان ۱۴۰۱
۷	۴۱۷	۴۹۴	بهار ۱۴۰۲

ماخذ- سازمان پزشکی قانونی.

۱۲-۵- تعداد آسیب دیدگان شغلی در کارگاه‌های مشمول قانون کار

منجر به غیر فوت	منجر به فوت	جمع	سال / فصل
۹۸۵۴	۸۴۳	۱۰۶۹۷	۱۳۹۶
۹۳۱۸	۶۷۸	۹۹۹۶	۱۳۹۷
۹۰۲۵	۷۲۶	۹۷۵۱	۱۳۹۸
۱۱۶۸۷	۹۰۳	۱۲۵۹۰	۱۳۹۹
۸۱۶۳	۷۶۸	۸۹۳۱	۱۴۰۰
...	۱۴۰۱
۱۳۹۴	۱۶۵	۱۵۵۹	بهار ۱۴۰۰
۲۳۹۲	۲۱۰	۲۶۰۲	تابستان ۱۴۰۰
۲۷۴۷	۲۴۲	۲۹۸۹	پاییز ۱۴۰۰
۱۶۳۰	۱۵۱	۱۷۸۱	زمستان ۱۴۰۰
۱۱۲۴	۱۲۲	۱۲۴۶	بهار ۱۴۰۱
۲۱۷۰	۲۲۳	۲۳۹۳	تابستان ۱۴۰۱
۲۰۳۰	۱۹۴	۲۲۲۴	پاییز ۱۴۰۱
۵۶۲	۷۱	۶۳۳	زمستان ۱۴۰۱
...	بهار ۱۴۰۲

ماخذ- وزارت تعاون، کار و رفاه اجتماعی.

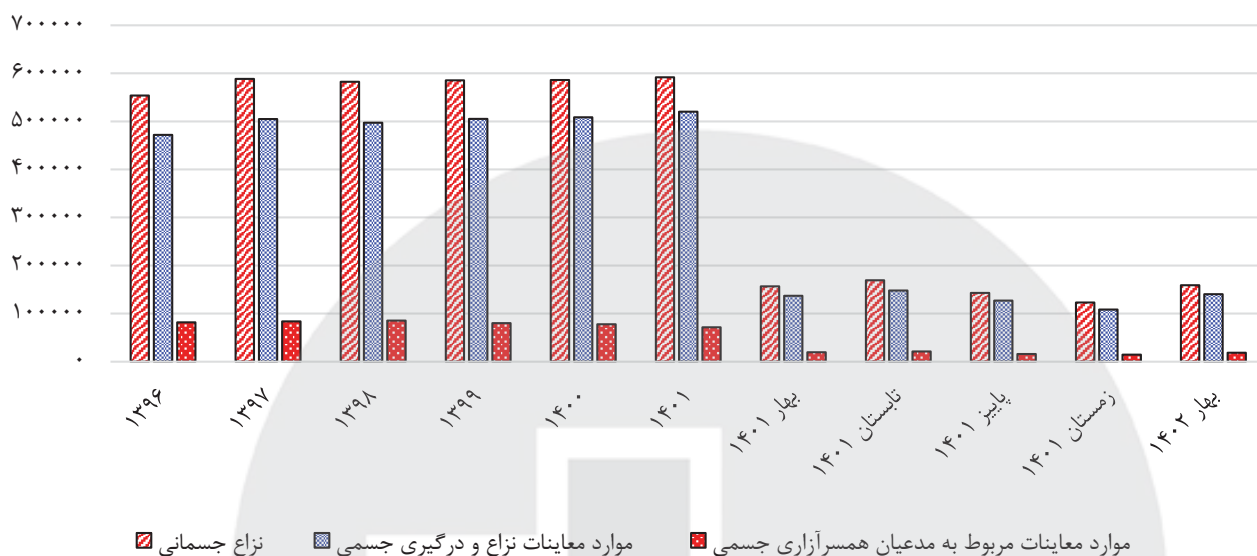
۱۳-۵- تعداد معاینات بالینی برحسب جنس و به تفکیک موضوع

موارد معاینات نزاع و درگیری						کل		سال
روانی			جسمی			نزاع روانی	نزاع جسمانی	
زن	مرد	جمع	زن	مرد	جمع			
۱۰۲	۱۳۳	۲۳۵	۹۸۶۷۶	۳۷۳۴۲۶	۴۷۲۱۰۲	۲۸۰	۵۵۳۸۳۱ ۱۳۹۶
۱۶۶	۲۹۶	۴۶۲	۱۰۸۱۵۰	۳۹۶۷۲۱	۵۰۴۸۷۱	۵۰۶	۵۸۸۵۱۷ ۱۳۹۷
۳۷۰	۴۷۷	۸۴۷	۱۰۷۴۴۲	۳۸۹۷۶۸	۴۹۷۲۱۰	۹۹۹	۵۸۲۵۶۷ ۱۳۹۸
۳۹۰	۵۴۹	۹۳۹	۱۰۸۲۶۰	۳۹۶۹۲۷	۵۰۵۱۸۷	۱۱۲۱	۵۸۵۳۷۴ ۱۳۹۹
۴۱۱	۶۰۱	۱۰۱۲	۱۱۹۵۲۴	۳۸۹۱۱۵	۵۰۸۶۳۹	۱۱۵۷	۵۸۶۲۷۶ ۱۴۰۰
۳۶۵	۵۴۲	۹۰۷	۱۲۳۵۵۰	۳۹۶۸۲۶	۵۲۰۳۷۶	۱۰۲۵	۵۹۱۸۰۷ ۱۴۰۱
۹۴	۱۶۳	۲۵۷	۳۱۹۸۵	۱۱۰۳۵۰	۱۴۲۳۳۵	۳۱۴	۱۶۳۱۹۰ بهار ۱۴۰۰
۱۳۳	۱۶۶	۲۹۹	۳۵۴۹۸	۱۱۳۸۷۶	۱۴۹۳۷۴	۳۳۷	۱۷۰۹۱۵ تابستان ۱۴۰۰
۱۰۲	۱۶۹	۲۷۱	۲۸۰۶۸	۸۸۰۸۹	۱۱۶۱۵۷	۲۹۴	۱۳۴۴۷۹ پاییز ۱۴۰۰
۸۲	۱۰۳	۱۸۵	۲۳۹۷۳	۷۶۸۰۰	۱۰۰۷۷۳	۲۱۲	۱۱۷۶۹۲ زمستان ۱۴۰۰
۱۰۰	۱۲۱	۲۲۱	۳۱۹۷۳	۱۰۴۹۸۷	۱۳۶۹۶۰	۲۴۲	۱۵۶۵۹۳ بهار ۱۴۰۱
۱۰۴	۱۴۲	۲۴۶	۳۶۲۶۴	۱۱۱۶۸۴	۱۴۷۹۴۸	۲۶۹	۱۶۹۲۵۹ تابستان ۱۴۰۱
۹۵	۱۶۳	۲۵۸	۲۹۸۰۱	۹۷۲۷۶	۱۲۷۰۷۷	۲۹۷	۱۴۲۹۶۰ پاییز ۱۴۰۱
۶۶	۱۱۶	۱۸۲	۲۵۵۱۲	۸۲۸۷۹	۱۰۸۳۹۱	۲۱۷	۱۲۲۹۹۵ زمستان ۱۴۰۱
۱۰۴	۱۱۷	۲۲۱	۳۳۸۵۴	۱۰۶۶۰۲	۱۴۰۴۵۶	۲۵۸	۱۵۸۸۵۱ بهار ۱۴۰۲

موارد معاینات مربوط به مدعیان همسرآزاری						سال
روانی			جسمی			
زن	مرد	جمع	زن	مرد	جمع	
۴۰	۵	۴۵	۷۷۰۵۹	۴۶۷۰	۸۱۷۲۹ ۱۳۹۶
۲۵	۱۹	۴۴	۷۹۴۸۴	۴۱۶۲	۸۳۶۴۶ ۱۳۹۷
۱۰۳	۴۹	۱۵۲	۸۱۶۲۴	۳۷۳۳	۸۵۳۵۷ ۱۳۹۸
۱۷۲	۱۰	۱۸۲	۷۷۱۹۶	۲۹۹۱	۸۰۱۸۷ ۱۳۹۹
۱۲۷	۱۸	۱۴۵	۷۵۱۳۰	۲۵۰۷	۷۷۶۳۷ ۱۴۰۰
۸۸	۳۰	۱۱۸	۶۹۲۹۹	۲۱۳۲	۷۱۴۳۱ ۱۴۰۱
۴۳	۱۴	۵۷	۲۰۱۴۰	۷۱۵	۲۰۸۵۵ بهار ۱۴۰۰
۳۶	۲	۳۸	۲۰۸۲۰	۷۲۱	۲۱۵۴۱ تابستان ۱۴۰۰
۲۲	۱	۲۳	۱۷۷۶۸	۵۵۴	۱۸۳۲۲ پاییز ۱۴۰۰
۲۶	۱	۲۷	۱۶۴۰۲	۵۱۷	۱۶۹۱۹ زمستان ۱۴۰۰
۲۰	۱	۲۱	۱۸۹۷۴	۶۵۹	۱۹۶۳۳ بهار ۱۴۰۱
۱۸	۵	۲۳	۲۰۶۷۶	۶۳۵	۲۱۳۱۱ تابستان ۱۴۰۱
۲۵	۱۴	۳۹	۱۵۴۷۰	۴۱۳	۱۵۸۸۳ پاییز ۱۴۰۱
۲۵	۱۰	۳۵	۱۴۱۷۹	۴۲۵	۱۴۶۰۴ زمستان ۱۴۰۱
۳۰	۷	۳۷	۱۷۷۷۸	۶۱۷	۱۸۳۹۵ بهار ۱۴۰۲

ماخذ- سازمان پزشکی قانونی.

۵-۳- تعداد معاینات بالینی نزاع و درگیری جسمانی



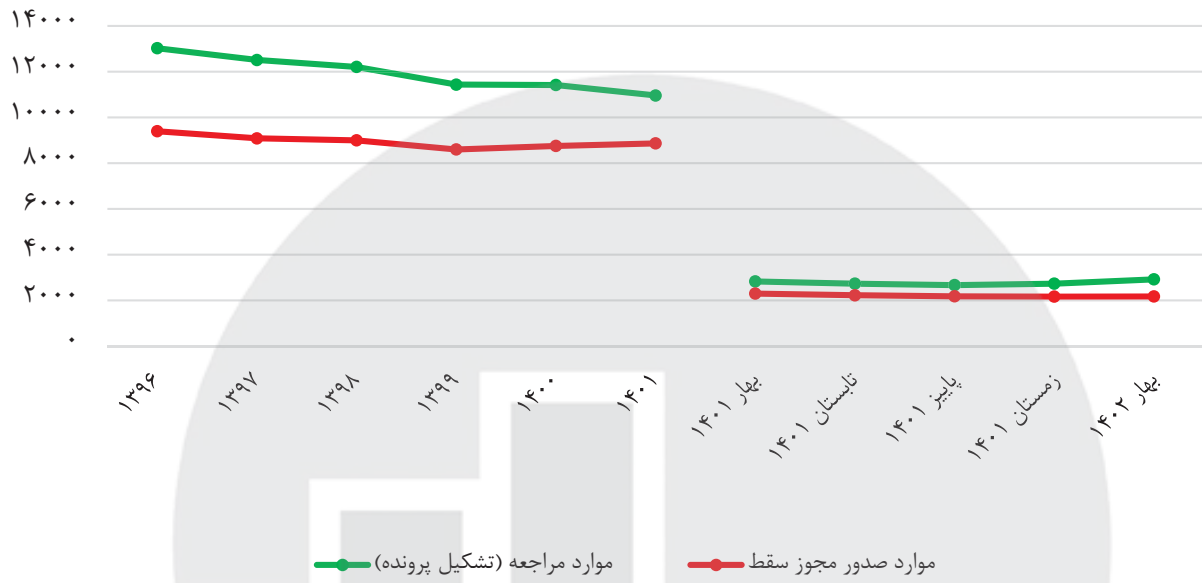
مبنا: جدول ۵-۱۳

۵-۱۴- تعداد موارد مراجعه (معاینات جسمانی) سقط درمانی و تعداد موارد صدور مجوز سقط درمان

سال	موارد مراجعه (تشکیل پرونده)	موارد صدور مجوز سقط
۱۳۹۶	۱۳۰۲۵	۹۳۹۴
۱۳۹۷	۱۲۵۱۲	۹۰۸۴
۱۳۹۸	۱۲۲۰۶	۸۹۹۵
۱۳۹۹	۱۱۴۳۳	۸۵۹۷
۱۴۰۰	۱۱۴۱۵	۸۷۵۰
۱۴۰۱	۱۰۹۵۹	۸۸۶۴
بهار ۱۴۰۰	۲۹۰۴	۲۲۱۷
تابستان ۱۴۰۰	۲۹۹۱	۲۲۹۷
پاییز ۱۴۰۰	۲۷۱۷	۲۰۰۷
زمستان ۱۴۰۰	۲۸۰۳	۲۲۲۹
بهار ۱۴۰۱	۲۹۱۲	۲۲۸۸
تابستان ۱۴۰۱	۲۷۵۹	۲۱۷۱
پاییز ۱۴۰۱	۲۶۶۹	۲۰۶۵
زمستان ۱۴۰۱	۲۷۵۹	۲۱۴۴
بهار ۱۴۰۲	۲۹۱۸	۲۱۷۰

ماخذ- سازمان پزشکی قانونی.

۵-۴- تعداد موارد مراجعه سقط درمانی و موارد صدور مجوز سقط درمان



مبنا: جدول ۱۴-۵

مرکز آمار ایران



مرکز آمار رای ایران

زنان و خانواده

تعاریف و مفاهیم

بیمه شده: فردی است که با پرداخت مبالغی به عنوان حق بیمه، حق استفاده از مزایای مندرج در قانون سازمان بیمه‌گر را دارد.

تسهیلات زایمانی: واحدی مستقر در روستا و در جوار مراکز بهداشتی و درمانی روستایی است که دارای حداقل ۳ نفر کاردان مامایی، ۳ نفر تمیزکار و یک راننده آمبولانس که ۲۴ ساعته به زایمان‌های طبیعی کمک کرده و موارد پیچیده را به نزدیک‌ترین بخش بیمارستانی اعزام می‌دارد.

زایمان انجام شده توسط افراد ماهر: منظور از زایمان به کمک افراد دوره دیده، زایمان به کمک یکی از افراد زیر است: ۱- پرسنل آموزش دیده، پزشک (متخصص یا غیرمتخصص) یا افرادی با مهارت‌های مامایی که بتوانند زایمان طبیعی را اداره نمایند و همچنین عوارض زایمان را تشخیص و ارجاع دهند.

زنان سرپرست خانوار: خانوار نیازمند مورد حمایت با سرپرست زن، به خانوار نیازمند مورد حمایتی اطلاق می‌گردد که به دلیل فقدان سرپرست، فوت، از کارافتادگی، طلاق، معلولیت و بیماری سرپرست یا استیصال و درماندگی مورد حمایت اشخاص حقیقی یا دستگاه‌ها، نهادها یا موسسات حمایتی قرار گیرد.

سرپرست خانوار: عضوی از خانوار که در خانوار به این عنوان شناخته می‌شود و معمولاً مسئولیت تامین تمام یا بخش عمده‌ای از هزینه‌های خانوار و یا تصمیم‌گیری در مورد نحوه هزینه کردن درآمدهای خانوار را بر عهده دارد. این فرد لزوماً مسن‌ترین عضو خانوار نیست و می‌تواند مرد یا زن باشد. در خانوار یک نفره، همان شخص سرپرست خانوار است.

مرگ و میر مادران: مرگ یک زن هنگام حاملگی، زایمان یا در فاصله چهل و دو روز بعد از خاتمه حاملگی بدون در نظر گرفتن طول مدت و محل حاملگی و بدون توجه به این که علت مرگ، حاملگی یا درمان‌های مربوط به حاملگی باشد. مرگ به دلیل حوادث و سوانح عمدی یا غیرعمدی در این گروه قرار نمی‌گیرد. مرگ مادری به دو گروه تقسیم می‌شود:

۱- مرگ مستقیم: مرگی که مستقیماً در نتیجه مشکلات حاملگی، حین زایمان، یا پس از خاتمه حاملگی به وجود آمده باشد.

۲- مرگ غیرمستقیم: مرگ ناشی از بیماری‌هایی که قبلاً موجود بوده یا بیماری‌هایی که در طول حاملگی گسترش یافته و نتیجه مستقیم علل حاملگی نیست ولی به وسیله آثار فیزیولوژی حاملگی تشدید شده است.

گزیده اطلاعات:

تعداد خانوارها از سال ۱۳۹۶ تا ۱۴۰۱ روندی صعودی داشته است به طوری که از ۲۴۶۶۹ هزار خانوار در سال ۱۳۹۶ به ۲۶۸۰۰ هزار خانوار در سال ۱۴۰۱ رسیده است. تعداد خانوار شهری در طی این دوره از ۱۸۶۰۵ به ۲۰۸۰۳ هزار خانوار و در نقاط روستایی از ۶۰۶۳ به ۵۹۹۷ هزار خانوار رسیده است.



تعداد زنان سرپرست خانوار تحت پوشش سازمان بهزیستی کشور و کمیته امداد امام خمینی (ره) به ترتیب از ۱۸۰۰۱۲ و ۱۱۵۶۶۰۶ نفر در سال ۱۳۹۶ به ۲۷۷۱۴۸ و ۱۲۷۰۱۹۵ نفر در سال ۱۴۰۱ رسیده است.



تعداد زنان شهری سرپرست خانوار تحت پوشش سازمان بهزیستی دارای بیمه تامین اجتماعی در طی دوره زمانی ۱۳۹۶ تا ۱۴۰۱ روندی کاهشی داشته است به طوری که از تعداد ۵۳۰۸۸ نفر در سال ۱۳۹۶ به تعداد ۴۳۵۵۳ نفر در سال ۱۴۰۱ رسیده است.

در شاخص‌های مربوط به باروری زنان، میزان باروری کل به تفکیک ایران و ایرانی به ترتیب از ۲/۰۷ و ۲/۰۹ نفر در سال ۱۳۹۶ به ۱/۷۴ و ۱/۶۵ نفر در سال ۱۴۰۰ رسیده است.



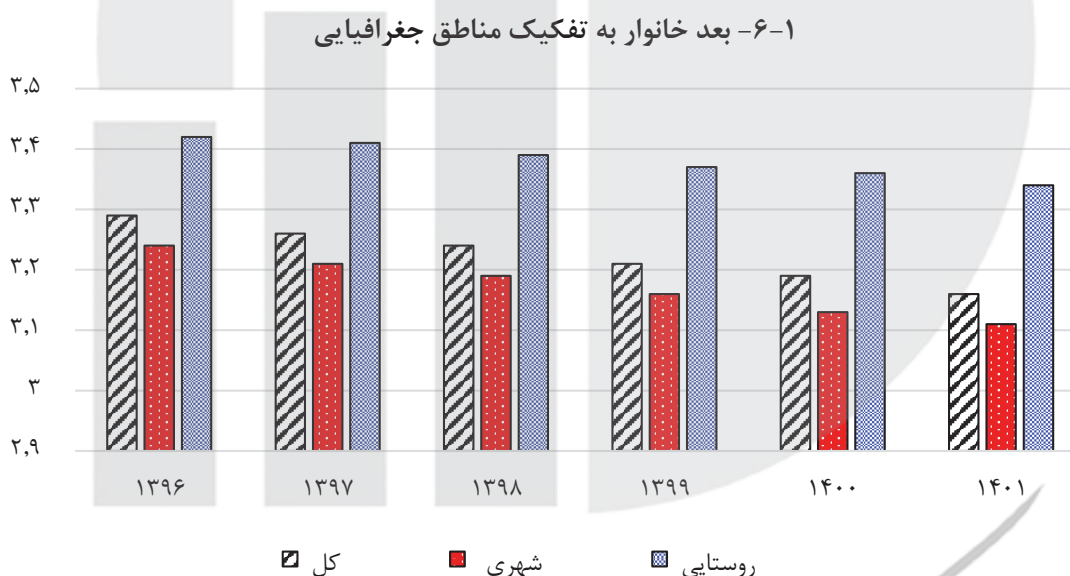
تعداد مراکز تخصصی مشاوره ازدواج و خانواده از ۶۶ مرکز در سال ۱۳۹۶ به ۱۰۰ مرکز در سال ۱۳۹۹ رسیده است.

مرکز آمار ایران

۶-۱- تعداد خانوارها و بعد خانوار به تفکیک مناطق جغرافیایی

بعد خانوار (نفر)			تعداد خانوار (هزار خانوار)			سال
روستایی	شهری	جمع	روستایی	شهری	جمع	
۳/۴۲	۳/۲۴	۳/۲۹	۶۰۶۳	۱۸۶۰۵	۲۴۶۶۹ ۱۳۹۶
۳/۴۱	۳/۲۱	۳/۲۶	۶۰۶۲	۱۹۰۷۱	۲۵۱۳۴ ۱۳۹۷
۳/۳۹	۳/۱۹	۳/۲۴	۶۰۴۸	۱۹۵۰۹	۲۵۵۵۸ ۱۳۹۸
۳/۳۷	۳/۱۶	۳/۲۱	۶۰۳۱	۱۹۹۴۴	۲۵۹۷۵ ۱۳۹۹
۳/۳۶	۳/۱۳	۳/۱۹	۶۰۰۸	۲۰۳۷۶	۲۶۳۸۴ ۱۴۰۰
۳/۳۴	۳/۱۱	۳/۱۶	۵۹۹۷	۲۰۸۰۳	۲۶۸۰۰ ۱۴۰۱

ماخذ- مرکز آمار ایران، دفتر جمعیت، نیروی کار و سرشماری.



مبنا: جدول ۶-۱

۶-۲- تعداد زنان سرپرست خانوار تحت پوشش سازمان بهزیستی کشور و کمیته امداد امام خمینی (ره)

سال	جمع	سازمان بهزیستی کشور	کمیته امداد امام خمینی (ره)
..... ۱۳۹۶	۱۳۳۶۶۱۸	۱۸۰۰۱۲	۱۱۵۶۶۰۶
..... ۱۳۹۷	۱۴۳۲۷۳۴	۲۵۱۱۹۹	۱۱۸۱۵۳۵
..... ۱۳۹۸	۱۴۵۷۴۴۳	۲۵۵۶۹۲	۱۲۰۱۷۵۱
..... ۱۳۹۹	۱۴۳۹۹۶۹	۲۵۲۶۸۸	۱۱۸۷۲۸۱
..... ۱۴۰۰	۱۴۷۰۸۶۴	۲۵۹۰۱۷	۱۲۱۱۸۴۷
..... ۱۴۰۱	۱۵۴۷۳۴۳	۲۷۷۱۴۸	۱۲۷۰۱۹۵

ماخذ- سازمان بهزیستی کشور و کمیته امداد امام خمینی (ره)

۳-۶- تعداد زنان شهری سرپرست خانوار تحت پوشش سازمان بهزیستی دارای بیمه تامین اجتماعی

سال	بیمه اجتماعی زنان شهری
۱۳۹۶	۵۳۰۸۸
۱۳۹۷	۵۰۴۹۰
۱۳۹۸	۴۹۵۸۹
۱۳۹۹	۴۹۳۶۳
۱۴۰۰	۴۷۹۳۹
۱۴۰۱	۴۳۵۵۳

ماخذ- سازمان بهزیستی کشور.

۴-۶- نرخ مرگ و میر مادران هنگام زایمان و نسبت زایمان‌های انجام شده توسط افراد ماهر

سال	نرخ مرگ و میر مادران به هنگام زایمان در ۱۰۰۰۰۰	نسبت زایمان‌های انجام شده توسط افراد ماهر
۱۳۹۶	۲۰٫۰	۹۹٫۰
۱۳۹۷	۱۷٫۷	۹۹٫۰
۱۳۹۸	۲۱٫۵	۹۹٫۰
۱۳۹۹	(۱)۲۴٫۴	۹۹٫۰
۱۴۰۰	(۱)۲۲٫۰	۹۹٫۰
۱۴۰۱	***	***

(۱) بدون احتساب مرگ و میر کووید.
ماخذ- وزارت بهداشت، درمان و آموزش پزشکی.

۵-۶- میزان باروری به تفکیک ایران و ایرانی

سال	میزان باروری ویژه سنی (ارقام در هزار)						
	ایران ^(۱)						
	۱۵-۱۹	۲۰-۲۴	۲۵-۲۹	۳۰-۳۴	۳۵-۳۹	۴۰-۴۴	۴۵-۴۹
۱۳۹۶	۳۵٫۷	۹۹٫۶	۱۱۳٫۵	۹۳٫۰	۵۵٫۴	۱۶٫۲	۱٫۳۸
۱۳۹۷	۳۳٫۷	۹۵٫۳	۱۰۸٫۹	۸۷٫۱	۵۱٫۵	۱۵٫۵	۱٫۴۸
۱۳۹۸	۳۰٫۲	۸۶٫۹	۹۸٫۴	۷۷٫۳	۴۵٫۴	۱۴٫۳	۱٫۳۷
۱۳۹۹	۲۷٫۶	۸۲٫۷	۹۶٫۰	۷۵٫۹	۴۴٫۱	۱۴٫۰	۱٫۳۲
۱۴۰۰	۲۷٫۲	۸۲٫۶	۹۷٫۶	۷۸٫۴	۴۵٫۸	۱۴٫۴	۱٫۴۵
۱۴۰۱	***	***	***	***	***	***	***

۶-۵- میزان باروری به تفکیک ایران و ایرانی (دنباله)

ایرانی ^(۱)							میزان باروری کل (نفر)	سال
میزان باروری ویژه سنی (ارقام در هزار)								
۴۵-۴۹ ساله	۴۰-۴۴ ساله	۳۵-۳۹ ساله	۳۰-۳۴ ساله	۲۵-۲۹ ساله	۲۰-۲۴ ساله	۱۵-۱۹ ساله		
۱,۳۶	۱۶,۳	۵۶,۰	۹۴,۳	۱۱۵,۰	۱۰۰,۱	۳۵,۵	۲,۰۹	۱۳۹۶
۱,۴۴	۱۵,۵	۵۱,۶	۸۷,۳	۱۰۸,۴	۹۳,۴	۳۲,۸	۱,۹۵	۱۳۹۷
۱,۳۲	۱۴,۳	۴۵,۲	۷۷,۰	۹۷,۲	۸۴,۰	۲۹,۰	۱,۷۴	۱۳۹۸
۱,۲۵	۱۳,۷	۴۳,۲	۴۵,۲	۹۲,۹	۷۸,۰	۲۶,۰	۱,۶۵	۱۳۹۹
۱,۳۶	۱۴,۰	۴۴,۶	۱۴,۳	۹۲,۹	۷۶,۱	۲۵,۱	۱,۶۵	۱۴۰۰
...	۱۴۰۱

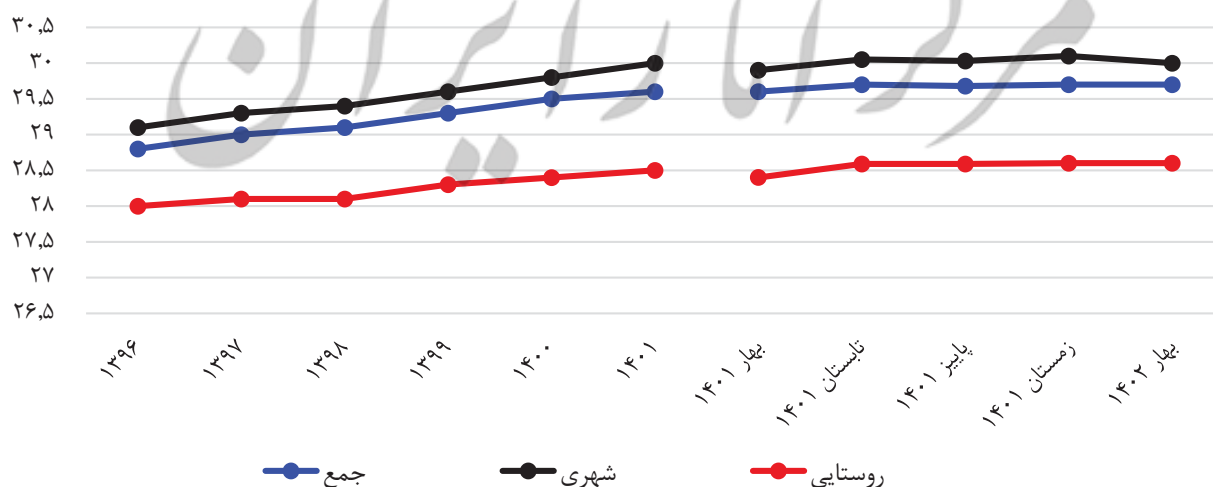
(۱) میزان باروری زنان ایران شامل دارای تابعیت ایرانی و غیرایرانی می‌باشد و میزان باروری زنان ایرانی شامل دارای تابعیت ایرانی می‌باشد. ماخذ- مرکز آمار ایران.

۶-۶- تعداد مراکز تخصصی مشاوره ازدواج و خانواده

تعداد مراکز	سال
۶۶	۱۳۹۶
۲	۱۳۹۷
۱۲۲	۱۳۹۸
۱۰۰	۱۳۹۹
...	۱۴۰۰
...	۱۴۰۱

ماخذ- وزارت ورزش و جوانان.

۶-۲- میانگین سن مادران در زمان تولد اولین فرزند به تفکیک مناطق جغرافیایی



مینا: جدول ۱-۱۶



مرکز آمار رایج ایران

تعاریف و مفاهیم

اجرای صحنه‌ای موسیقی (کنسرت): موسیقی‌ای که به صورت زنده با برنامه‌ریزی قبلی در سالن، تالار و فضای باز تجهیز شده برای جمعی از مخاطبان اجرا می‌شود.

آموزشگاه آزاد هنری: موسسه‌ای خصوصی (غیردولتی) است که با کسب مجوز اقدام به آموزش غیررسمی علمی، هنری و مهارتی می‌کند.

شمارگان: تعداد نسخه‌های چاپ یا تکثیر شده از یک اثر در یک نوبت چاپ و انتشار است.

بازدیدکننده از موزه و اماکن فرهنگی - تاریخی: فردی است که با هدف فرهنگی، آموزشی، پژوهشی و گذران اوقات فراغت از موزه‌ها و اماکن از موزه‌ها و اماکن فرهنگی-تاریخی دیدن می‌کند.

بنای تاریخی - فرهنگی: هر بنایی که واجد یک یا چند ارزش فرهنگی، تاریخی و هنری باشد. بنای معاصر که واجد یک یا چند ارزش از ارزش‌های فوق یا ارزش مکان - رویداد باشد نیز بنای تاریخی - فرهنگی محسوب می‌شود.

تئاتر (نمایش): هنری دیداری و شنیداری که به صورت زنده توسط یک یا گروهی از هنرمندان (بازیگران) در مدت زمان معین برای تماشاگران به اجرا در می‌آید و از لحاظ محتوا و مضمون به تراژدی، کمدی، ملودرام و کمدی تراژیک تقسیم می‌شود.

رسانه برخط: رسانه دیجیتالی که امکان قرار دادن محتوای دیجیتال در معرض دسترس عموم یا بیش از یک هزار مخاطب مشخص یا نامشخص را از طریق بستر شبکه نظیر شبکه گسترده جهانی، شبکه‌های محلی، شبکه‌های مبتنی بر فناوری بلوتوث، شبکه‌های تلفن ثابت و همراه را فراهم می‌آورد.

رسانه الکترونیک برخط: رسانه‌ای که به طور مستمر در محیط رقومی (دیجیتال)، انواع مطالب از جمله خبر، تحلیل، مصاحبه و گزارش را در قالب نوشتار، صدا و تصویر منتشر می‌نماید. مانند خبرگزاری‌ها و پایگاه‌های خبری اینترنتی که تولید و انتشار محتوا در این‌گونه رسانه‌ها به صورت لحظه‌ای و بدون توقف است.

رسانه الکترونیکی غیربرخط: رسانه‌ای که همانند رسانه مکتوب به لحاظ زمانی دارای ترتیب انتشار منظم است و در فواصل زمانی معین، به صورت روزانه، هفته‌نامه، ماهنامه، فصلنامه، دوفصلنامه و سالنامه، بر روی انواع حامل‌های داده منتشر می‌شود.

سینما: به مکانی دارای مجوز با حداقل ۱۰۰ صندلی، داشتن امکانات نمایش فیلم ۳۸ و ۷۰ میلی‌متری، ویدیویی و یا دیجیتالی، برخوردار از ابعاد مناسب و ویژگی‌های ساختمانی، استانداردهای فنی و ایمنی، متشکل از یک یا چند سالن نمایش فیلم، سالن انتظار، نمازخانه، قسمت اداری، گیشه فروش بلیط، اتاق آپارات، سرویس‌های بهداشتی و بوفه گفته می‌شود.

شبکه نمایش خانگی: فرآیند تهیه، تامین، آماده سازی، تکثیر، توزیع و عرضه محصولات سمعی و بصری تحت برنامه‌های سرگرمی، آموزشی، سینمایی و غیره بر روی قالب‌های قابل عرضه (مانند نوار ویدیو، لوح فشرده، کاست و...) در تیراژ انبوه و برای دسترسی عموم مردم را گویند.

صنایع دستی: صنایع دستی ایران مجموعه‌ای از صنایع هنری و سنتی است که ضمن رعایت ضوابط شرعی و قانونی با محوریت خلاقیت، ذوق و زیبایی‌شناسی با بهره‌گیری از مواد اولیه قابل دسترس تولید می‌شود و فرآیند ساخت و تولید محصول به صورت فردی یا گروهی، عمدتاً با دست و با کمک ابزار مورد نیاز انجام می‌گیرد. رشته‌های فرش دستباف و صنایع دستی از قبیل نساجی سنتی، بافته‌های داری و غیرداری، پوشاک سنتی، کاشی سنتی، سفال و سرامیک، صنایع دستی چوبی و حصیری، صنایع دستی دریایی، صنایع دستی استخوان، رودزی‌های سنتی، آبگینه، صنایع دستی کاغذی، طراحی و نقاشی سنتی، سازه‌های سنتی، مینا کاری و پیشه‌های وابسته به گروه‌های یاد شده می‌باشند. (ماده ۱ قانون حمایت از هنرمندان، استادکاران و فعالان صنایع دستی)

کالاها: کالاها محصولاتی با ماهیت فیزیکی هستند که برای آن‌ها تقاضا و امکان ایجاد حق مالکیت وجود دارد و مالکیت آن‌ها می‌تواند از طریق مبادله در بازار از یک واحد نهادی به واحد نهادی دیگر منتقل شود. کالاها برای پاسخگویی نیازها و خواسته‌های خانوارها یا جامعه یا برای استفاده در تولید سایر کالاها و خدمات مورد تقاضا قرار می‌گیرند یا به عبارتی به محصولاتی اطلاق می‌شود که توسط تولیدکننده به بازار عرضه و با دریافت بهای آن، باعث رفع نیازهای انسانی می‌شود.

کانون فرهنگی، هنری مسجد: موسسه فرهنگی و غیر انتفاعی وابسته به مسجد که دارای مجوز از دبیرخانه ستاد عالی کانون‌های فرهنگی و هنری مساجد کشور است، و براساس مقررات در محدوده مسجد به فعالیت فرهنگی و هنری می‌پردازد.

کتاب: مجموعه چاپی و خطی از موضوعات مختلف که با عنوان مشخص جلد شده و دارای شابک می‌باشد.

کتابخانه: مکانی که در آن مجموعه کتاب‌ها و نشریات ادواری و دیگر موارد مشابه اعم از چاپی، غیر چاپی، دیداری و شنیداری با هدف اطلاع‌رسانی و دسترسی برای مطالعه، تحقیق و مراجعه به گونه‌ای منظم گردآوری شده باشد.

کتابخانه مسجد: مکانی در داخل یا خارج از مسجد (تحت نظارت هیات امنای مسجد) که در آن مجموعه کتاب‌ها و نشریات ادواری و دیگر موارد مشابه اعم از چاپی، غیر چاپی، دیداری و شنیداری با هدف اطلاع‌رسانی برای مطالعه، تحقیق و مراجعه، به گونه‌ای منظم گردآوری شده باشد. **گردشگری:** مجموعه فعالیت‌هایی که فرد یا افرادی در طی سفر به مکانی خارج از محیط معمول زندگی خود برای مدت زمان حداقل ۲۴ ساعت و حداکثر یک سال متوالی با هدف تفریح، تجارت و غیره انجام می‌دهد به شرط اینکه از محل مورد بازدید (مقصد) حقوق و دستمزد دریافت نکند.

گردشگر: بازدیدکننده (داخلی، ورودی یا خارجی) به شرط اینکه سفر وی شامل یک شب اقامت شود، به عنوان گردشگر (یا بازدیدکننده با اقامت شبانه) طبقه‌بندی می‌شود.

گردشگری ورودی: گردشگری افراد غیرمقیم ورودی به یک مقصد هدف است.

گردشگری خروجی: گردشگری افراد مقیم یک کشور به کشورهای خارجی و خارج از مرزهای سیاسی کشور خود است.

محقق (پژوهشگر): فردی است که به صورت سازمان یافته و به طور حرفه‌ای به طرح اولیه یا خلق دانش جدید، محصولات، فرآیندها، روش‌ها و سیستم‌های جدید می‌پردازد و یا مدیریت طرح پژوهشی را برعهده دارد.

مطبوعات: نشریاتی هستند که به طور منظم با نام ثابت و تاریخ و شماره به صورت اوراق چاپی یا الکترونیکی در زمینه‌های گوناگون سیاسی، اجتماعی، علمی، ورزشی، هنری و... منتشر می‌شوند. مطبوعات از نظر ترتیب انتشار به روزانه و غیرروزانه، از نظر محتوا به عمومی و تخصصی، از نظر گستره توزیع به محلی، ملی و بین‌المللی و از نظر مخاطبان به عام و خاص (مانند کودکان و نوجوانان، جوانان و زنان) تقسیم می‌شوند.

موزه: موزه موسسه‌ای است دائمی بدون هدف مادی که درهای آن به روی عموم گشوده است و در خدمت جامعه و پیشرفت آن قرار دارد. هدف موزه‌ها تحقیق در آثار و شواهد برجامانده از انسان و محیط زیست او، گردآوری، حفظ و ایجاد ارتباط بین آثار به ویژه به نمایش گذاردن آن‌ها برای بررسی و بهره‌وری معنوی است.

موسیقی: هنر سازماندهی اصوات در زمان، بر مبنای قیود زیباشناختی حاکم بر هر فرهنگ موسیقایی و ارائه‌ی آن به نحوی که برای طبع انسان خوشایند باشد.

موسسه فرهنگی هنری: شخصیت حقوقی که تحت عناوین موسسه، مرکز، کانون، بنیاد و یا انجمنی یا اهداف و مقاصد فرهنگی، هنری اعم از انتفاعی یا غیرانتفاعی برای فعالیت در یک و یا چند قلمرو فرهنگی، هنری، سینمایی، مطبوعاتی، خبری و اطلاع‌رسانی با اخذ مجوز از وزارت فرهنگ و ارشاد اسلامی و ثبت در اداره کل ثبت در اداره کل ثبت شرکت‌ها تاسیس می‌شود.

موسسه فرهنگی قرآن و عترت: شخصیت حقوقی که با مجوز هیات رسیدگی به امور موسسات فرهنگی قرآن و عترت توسط اشخاص حقیقی یا حقوقی تاسیس شده و در راستای فرهنگ‌سازی قرآنی در زمینه‌های آموزشی، مطالعاتی، فرهنگی، هنری و رسانه‌ای فعالیت می‌کند.

مهمان پذیر: اقامتگاه عمومی که برای استفاده مسافران ایجاد می‌شود و برای تعداد تخت در اتاق‌ها محدودیتی وجود ندارد و غالباً سرویس‌های بهداشتی، حمام و اتاق نشیمن مشترک است. مهمان پذیر با توجه به مشخصات ساختمانی و تجهیزات به چهار گروه ممتاز و درجه ۱ تا ۳ تقسیم می‌شود.

نشریه: هر نوع اثر مکتوب یا مصور که به صورت چاپی و یا الکترونیکی (به شکل دیجیتال) در اشکال مختلف منتشر می‌شود.

نمایشگاه صنایع دستی: نمایشگاه صنایع دستی مکانی به صورت دائم یا موقت که هدف اصلی از برگزاری آن عرضه تولیدات حداقل یک گروه اصلی، رشته یا زیرمجموعه رشته‌های صنایع دستی است.

مرکز آمار ایران

گزیده اطلاعات:



در دوره زمانی ۱۳۹۶ تا ۱۴۰۱، تعداد سالن سینما از ۵۳۹ سالن به ۷۲۰ سالن، ظرفیت سالن‌های سینما از ۱۵۳۸۳۰ به ۱۶۱۸۰۶ صندلی و تعداد تماشاگران از ۲۲۸۴۷ هزار نفر به ۱۱۲۹۷ هزار نفر رسیده است. تعداد فیلم‌های سینمایی تولید شده از ۹۸ مورد در سال ۱۳۹۶ به ۵۰ مورد در سال ۱۴۰۱ رسیده است. در دوره زمانی مذکور تعداد فیلم‌های سینمایی اکران شده از ۸۲ فیلم در سال ۱۳۹۶ به ۱۰۸ فیلم در سال ۱۴۰۱ رسیده است.



در مقایسه سال‌های ۱۳۹۶ و ۱۴۰۱، تعداد نمایش‌های تولید و اجرا شده و تعداد دفعات اجرا دارای روندی کاهشی بوده است به طوری که تعداد نمایش‌های تولید و اجرا شده از ۶۹۳۰ به ۴۵۹۶ مورد و تعداد دفعات اجرا از ۱۰۱۸۸۸ به ۳۵۶۲۸ رسیده است. در این دوره تعداد تماشاگران از ۵۵۷۹ هزار نفر به ۲۳۸۳ هزار نفر رسیده است.



در دوره زمانی ۱۳۹۶ تا ۱۴۰۱، تعداد دفعات اجرای صحنه‌ای موسیقی از ۶۹۶۹ مورد در سال ۱۳۹۶ به ۳۶۶۴ مورد در سال ۱۴۰۱ رسیده است.



تعداد کتاب‌های منتشر شده از ۹۹۱۵۵ عنوان کتاب در سال ۱۳۹۶ به ۱۰۷۸۲۶ عنوان در سال ۱۴۰۱ و تعداد عناوین رسانه‌های چاپی از ۶۲۸۲ عنوان به ۵۴۸۴ عنوان در سال ۱۴۰۱ رسیده است.



در دوره ۱۳۹۶ تا ۱۴۰۱ تعداد کتابخانه‌های عمومی از ۳۴۲۶ کتابخانه به ۳۶۱۴ کتابخانه و تعداد کتابخانه‌های مساجد از ۷۲۸۸ کتابخانه به ۷۱۱۶ کتابخانه رسیده است. تعداد اعضای کتابخانه‌های عمومی در این دوره زمانی از ۲۴۹۲۸۶۲ به ۲۴۱۳۰۴۲ نفر رسیده است.



بین سال‌های ۱۳۹۶ تا ۱۴۰۱، تعداد مراکز فرهنگی، هنری شامل آموزشگاه‌های آزاد هنری، موسسات فرهنگی هنری فعال، موسسات فرهنگی قرآن و عترت دارای پروانه و کانون‌های فرهنگی، هنری مساجد افزایش داشته‌اند به طوری که به ترتیب از ۵۰۶۷ به ۴۴۶۹ آموزشگاه آزاد هنری، ۲۹۹۹ به ۴۳۴۳ موسسه فرهنگی هنری فعال، ۱۲۲۴ به ۱۴۲۱ موسسه فرهنگی قرآن و عترت دارای پروانه و ۲۴۲۴۹ به ۲۶۲۵۳ کانون فرهنگی، هنری مساجد تغییر یافته است.



در پاییز ۱۴۰۱، تعداد بازدیدکنندگان ایرانی و خارجی از موزه‌ها و اماکن فرهنگی، تاریخی به ترتیب برابر ۱۹۶۲۶۱۵ و ۱۲۴۸۶۵ نفر بوده است که نسبت به فصل مشابه سال قبل به ترتیب تعداد ۸۴۹۲۰۸ نفر کاهش و ۱۰۴۱۹۶ نفر افزایش یافته است.



از کل خانوارهای ایرانی به سفر رفته در سال ۱۴۰۰، ۷۵/۷ درصد دارای وسیله نقلیه شخصی بوده‌اند. همچنین، از خانوارهایی که سفر نرفته‌اند، ۵۹/۷ درصد وسیله نقلیه شخصی داشته‌اند.



تعداد اماکن اقامتی کشور در دوره زمانی ۱۳۹۶ تا ۱۳۹۹، از ۳۲۳۵ به ۱۳۶۰۷ اقامتگاه رسیده است. در این دوره تعداد اتاق اقامتگاه‌ها از ۹۲۴۰۲ به ۱۵۳۹۹۲ و تعداد تخت از ۲۴۵۷۱۸ به ۴۵۱۴۶۶ افزایش یافته است.



در بهار ۱۴۰۲، گردشگران ورودی به کشور از راه زمینی، هوایی و دریایی به ترتیب برابر ۱۰۷۴۷۸۵، ۳۳۰۷۴۳ و ۵۲۹۴ نفر بوده‌اند که نسبت به فصل مشابه سال قبل به ترتیب ۴۰۶۱۶۷ و ۱۸۸۲۷ نفر افزایش و ۸۲۴ نفر کاهش داشته است.



در بهار ۱۴۰۲، گردشگران خروجی از کشور از راه زمینی، هوایی و دریایی به ترتیب برابر ۱۰۹۰۵۸۸، ۹۹۴۸۰۵ و ۳۹۵۲۷ نفر بوده است که نسبت به فصل مشابه سال قبل به ترتیب ۶۵۲۸۰۹ نفر افزایش و ۴۷۶۳۲ نفر کاهش، ۴۴۲ نفر افزایش داشته است.



تعداد گردشگران ورودی به تفکیک ۱۰ کشور اول در سال ۱۴۰۱، ۳۹۷۸۹۴۸ نفر بوده است. در بهار ۱۴۰۲ تعداد گردشگران ورودی به تفکیک ۱۰ کشور اول، ۱۳۱۶۷۱۶ نفر می‌باشد که به ترتیب از کشورهای عراق ۶۲۷۷۶۶ نفر، افغانستان ۲۴۸۰۷۵ نفر، ترکیه ۲۰۹۳۶۲ نفر، پاکستان ۵۸۰۷۸ نفر، ارمنستان ۵۱۰۷۳ نفر، ترکمنستان ۳۶۴۷۶ نفر، آذربایجان ۳۴۱۹۸ نفر، بحرین ۱۸۹۴۹ نفر، چین ۱۷۰۳۲ نفر و کویت ۱۵۷۰۷ نفر بوده است.

ارزش کل صادرات صنایع دستی بدون احتساب زیورآلات سنتی از ۲۸۱ میلیون دلار در سال ۱۳۹۶ به ۳۰۲ میلیون دلار در سال ۱۴۰۰ رسیده است. در زمستان ۱۴۰۱ ارزش کل صادرات صنایع دستی بدون احتساب زیورآلات سنتی ۵۹/۰ میلیون دلار بوده است که نسبت به فصل قبل بدون تغییر بوده است.



مرکز آمار ایران

۷-۱- تعداد و ظرفیت سالن‌های سینما و تعداد تماشاگران

سال	تعداد سالن‌های سینما	ظرفیت سالن‌های سینما	تماشاگران (هزار نفر)
۱۳۹۶	۵۳۹	۱۵۳۸۳۰	۲۲۸۴۷
۱۳۹۷	۵۹۶	۱۵۸۲۰۷	۲۸۵۴۷
۱۳۹۸	۶۳۵	۱۶۱۶۳۶	۲۶۳۱۱
۱۳۹۹	۶۳۶	۱۶۲۴۸۶	۶۷۹
۱۴۰۰	۶۸۲	۱۵۳۵۰۷	۷۱۹۸
۱۴۰۱	۷۳۰	۱۶۱۸۰۶	۱۱۳۹۷

ماخذ- وزارت فرهنگ و ارشاد اسلامی.

۷-۲- تعداد فیلم‌های سینمایی تولید و اکران شده

سال	فیلم‌های سینمایی تولید شده	فیلم‌های سینمایی اکران شده
۱۳۹۶	۹۸	۸۲
۱۳۹۷	۸۲	۸۰
۱۳۹۸	۸۸	۷۴
۱۳۹۹	۶۳	۲۲
۱۴۰۰	۴۸	۵۳
۱۴۰۱	۵۰	۱۰۱

ماخذ- وزارت فرهنگ و ارشاد اسلامی.

۷-۳- ظرفیت تولید و اجرای نمایش و تعداد تماشاگران

سال	تعداد نمایش‌های تولید و اجرا شده	تعداد دفعات اجرا	تماشاگران (هزار نفر)
۱۳۹۶	۶۹۳۰	۱۰۱۸۸۸	۵۵۷۹
۱۳۹۷	۷۱۹۸	۸۵۹۷۷	۸۲۰۰
۱۳۹۸	۶۴۱۵	۹۵۵۰۲	۵۶۳۲
۱۳۹۹	۱۸۱۱	۹۸۲۸	۶۰۱
۱۴۰۰	۳۱۷۲	۲۰۷۹۹	۱۰۲۴
۱۴۰۱	۴۵۹۶	۳۵۶۲۸	۳۳۸۳

ماخذ- وزارت فرهنگ و ارشاد اسلامی.

۷-۴- شمارگان و عناوین فیلم‌های عرضه شده در شبکه نمایش خانگی

سال	شمارگان (هزار نسخه)	عنوان فیلم		
		جمع	ایرانی	خارجی
۱۳۹۶	۲۷۴۸۰	۴۶۵	۱۶۰	۳۰۵
۱۳۹۷	۲۱۱۴۵	۳۱۶	۱۴۹	۱۶۷
۱۳۹۸	۲۸۷۳۰	۲۳۹	۲۳۰	۹
۱۳۹۹
۱۴۰۰
۱۴۰۱

ماخذ- وزارت فرهنگ و ارشاد اسلامی.

۷-۵- دفعات اجرای صحنه‌های موسیقی

سال	جمع
۱۳۹۶	۶۹۶۹
۱۳۹۷	۹۸۵۴
۱۳۹۸	۶۹۰۸
۱۳۹۹	۱۴۵۵
۱۴۰۰	۲۰۳۴
۱۴۰۱	۳۶۶۴

ماخذ- وزارت فرهنگ و ارشاد اسلامی.

۷-۶- تعداد عناوین و شمارگان کتاب‌های منتشر شده و رسانه‌های چاپی^(۱)

سال	کتاب‌های منتشر شده		عناوین رسانه‌های چاپی		
	شمارگان	عناوین	جمع	اختصاصی	تخصصی
۱۳۹۶	۱۴۴۱۸۸	۹۹۱۵۵	۶۲۸۲	۸۵۴	۱۷۹۷
۱۳۹۷	۱۳۹۷۰۸	۱۰۱۱۳۶	۷۴۳۹	۱۰۷۱	۱۹۵۲
۱۳۹۸	۱۴۸۶۳۸	۱۰۵۴۸۶	۷۲۸۰	۱۰۵۱	۱۹۷۷
۱۳۹۹	۱۱۹۳۱۷	۹۵۰۴۴	۶۵۳۲	۹۸۷	۱۹۹۸
۱۴۰۰	۱۲۱۳۵۶	۱۱۱۱۸۹	۶۴۹۲	۹۹۹	۲۰۶۲
۱۴۰۱	۱۰۹۳۶۴	۱۰۷۸۲۶	۵۴۸۴	۷۶۵	۱۸۳۰

(۱) شامل روزنامه، هفته‌نامه، دو هفته‌نامه، ماهنامه، دوماهنامه، فصلنامه، دوفصلنامه و سالنامه است.

ماخذ- وزارت فرهنگ و ارشاد اسلامی.

۷-۷- ناشران برحسب جنس و وضع فعالیت

غیرفعال	فعال		جمع	سال
	زن	مرد		
۱۰۹۱۶	۹۶۷	۳۳۳۹	۱۵۲۲۲ ۱۳۹۶
۱۴۸۶۴	۱۰۷۵	۳۳۵۷	۱۹۲۹۶ ۱۳۹۷
۱۵۳۱۸	۱۰۵۱	۳۳۰۰	۱۹۶۶۹ ۱۳۹۸
۷۱۲۵	۱۰۵۱	۳۲۷۱	۱۱۴۴۷ ۱۳۹۹
۷۳۰۵	۱۱۲۳	۳۴۸۳	۱۱۹۱۱ ۱۴۰۰
۷۴۲۷	۱۲۰۴	۳۵۰۶	۱۲۱۳۷ ۱۴۰۱

ماخذ- وزارت فرهنگ و ارشاد اسلامی.

۷-۸- تعداد کتابخانه‌های عمومی، نسخه کتاب‌های موجود در آن‌ها و تعداد کتابخانه‌های مساجد

کتابخانه‌های مساجد	کتاب‌های موجود در کتابخانه‌های عمومی	کتابخانه‌های عمومی	سال
۷۲۸۸	۴۱۶۶۶	۳۴۲۶ ۱۳۹۶
۷۴۵۸	۴۲۹۳۰	۳۴۸۹ ۱۳۹۷
۸۲۵۸	۴۴۶۲۳	۳۵۳۳ ۱۳۹۸
۷۰۹۷	۴۴۷۸۸	۳۵۵۷ ۱۳۹۹
۷۱۱۳	۴۶۶۰۴	۳۶۰۵ ۱۴۰۰
۷۱۱۶	۴۸۵۹۶	۳۶۱۴ ۱۴۰۱

ماخذ- وزارت فرهنگ و ارشاد اسلامی.

۷-۹- تعداد اعضا و مراجعان کتابخانه‌های عمومی و تعداد اعضای کتابخانه‌های مساجد

اعضای کتابخانه‌های مساجد	مراجعان به کتابخانه‌های عمومی	اعضای کتابخانه‌های عمومی	سال
۱۳۰۶۱۷۵	۵۳۱۵۹۴۲۶	۲۴۹۲۸۶۲ ۱۳۹۶
۱۳۱۰۹۶۸	۵۳۳۲۰۱۱۳	۲۵۸۳۸۸۹ ۱۳۹۷
۱۴۲۹۵۶۴	۵۲۴۵۰۲۵۱	۲۴۸۶۹۰۳ ۱۳۹۸
۱۰۹۵۷۷۲	۷۶۸۳۸۰۹	۱۴۷۱۲۲۲ ۱۳۹۹
۱۰۷۲۹۰۸	۴۳۰۹۶۳۵	۱۷۵۵۶۷۶ ۱۴۰۰
۱۰۶۸۴۲۳	۳۳۹۱۷۸۰۸	۲۴۱۳۰۴۲ ۱۴۰۱

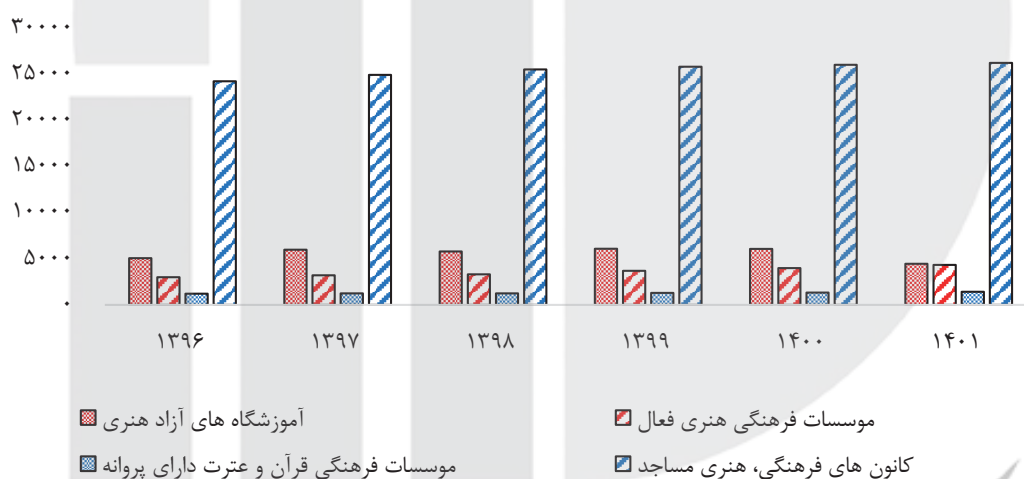
ماخذ- وزارت فرهنگ و ارشاد اسلامی.

۷-۱۰- تعداد مراکز فرهنگی، هنری

سال	آموزشگاه‌های آزاد هنری	موسسات فرهنگی هنری فعال	موسسات فرهنگی قرآن و عترت دارای پروانه	کانون‌های فرهنگی، هنری مساجد
۱۳۹۶	۵۰۶۷	۲۹۹۹	۱۲۲۴	۲۴۲۴۹
۱۳۹۷	۵۹۹۱	۳۲۱۴	۱۲۵۵	۲۴۹۴۸
۱۳۹۸	۵۷۹۱	۳۳۱۷	۱۲۵۵	۲۵۵۴۲
۱۳۹۹	۶۰۸۵	۳۶۹۳	۱۲۹۹	۲۵۸۳۰
۱۴۰۰	۶۰۸۰	۳۹۹۷	۱۳۳۴	۲۶۰۳۷
۱۴۰۱	۴۴۶۹	۴۳۴۳	۱۴۲۱	۲۶۲۵۳

ماخذ- وزارت فرهنگ و ارشاد اسلامی، دفتر مطالعات و برنامه‌ریزی راهبردی.

۷-۱- تعداد مراکز فرهنگی، هنری



مبنا: جدول ۷-۱۰

۷-۱۱- تعداد شرکت‌کنندگان دوره‌های آموزشی قرآن و عترت و اعضای کانون‌های فرهنگی، هنری مساجد

سال	شرکت‌کنندگان در دوره‌های آموزشی قرآن و عترت	اعضای کانون‌های مساجد
۱۳۹۶	۴۱۱۸۳۷	۴۰۲۴۲۷۸
۱۳۹۷	۵۳۴۰۹۴	۲۰۸۵۴۸۱
۱۳۹۸	۱۲۱۳۶۵	۲۲۵۳۱۰۷
۱۳۹۹	۱۲۲۸۱۷	۲۳۸۲۱۵۵
۱۴۰۰	۷۷۵	۲۴۳۷۱۷۷
۱۴۰۱	(۱)	۲۴۶۰۸۶۹

(۱) آمار مقدماتی است در صورت تغییر از سوی دستگاه متولی اصلاح خواهد شد.

ماخذ- وزارت فرهنگ و ارشاد اسلامی، دفتر مطالعات و برنامه‌ریزی راهبردی.

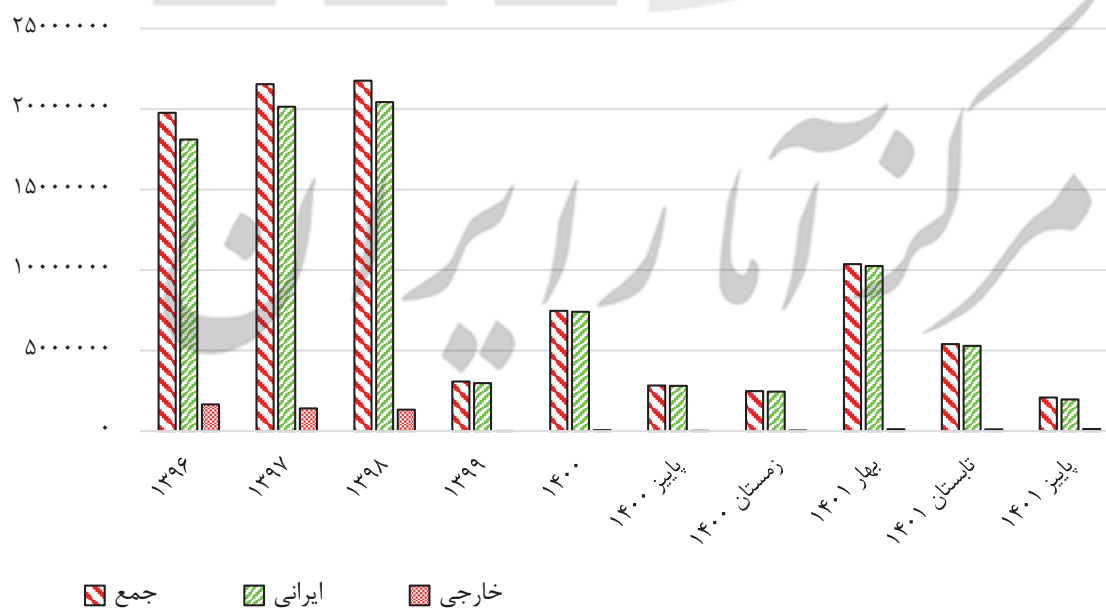
۷-۱۲- تعداد بازدیدکنندگان ایرانی و خارجی از موزه‌ها و اماکن فرهنگی، تاریخی کشور^(۱)

اماکن تاریخی- فرهنگی	موزه	کل			سال
		خارجی	ایرانی	جمع	
۱۱۹۲۴۰۰۰	۷۰۶۴۰۰۰	۱۶۵۴۳۲۲	۱۸۱۱۰۰۹۷	۱۹۷۶۴۴۱۹ ۱۳۹۶
۱۲۴۰۵۰۰۰	۸۱۹۲۰۰۰	۱۴۰۴۶۳۵	۲۰۱۴۲۵۹۶	۲۱۵۴۷۲۳۱ ۱۳۹۷
۱۲۸۷۲۰۰۰	۸۶۵۹۰۰۰	۱۳۳۱۳۹۴	۲۰۴۳۰۸۵۲	۲۱۷۶۲۲۴۶ ۱۳۹۸
۲۰۳۳۰۰۰	۱۰۳۱۰۰۰	۵۷۸۹	۲۹۷۸۴۷۰	۳۰۷۶۴۵۴ ۱۳۹۹
۴۸۵۳۰۰۰	۲۵۳۹۰۰۰	۶۰۷۴۳	۷۴۰۵۹۶۹	۷۴۶۶۷۰۲ ۱۴۰۰
... ۱۴۰۱
...	...	۲۲۷۲	۱۵۶۴۵۱۷	۱۵۶۶۷۸۹ بهار* ۱۴۰۰
...	...	۱۷۶۴	۵۸۰۰۳۴	۵۸۱۷۹۸ تابستان* ۱۴۰۰
...	...	۲۰۶۶۹	۲۸۱۱۸۲۳	۲۸۳۲۴۹۲ پاییز ۱۴۰۰
...	...	۳۶۰۲۸	۲۴۴۹۵۹۵	۲۴۸۵۶۲۳ زمستان ۱۴۰۰
...	...	۱۲۱۱۱۴	۱۰۲۴۹۰۰۶	۱۰۳۷۰۱۲۰ بهار ۱۴۰۱
...	...	۱۰۹۸۰۴	۵۲۹۶۵۷۰	۵۴۰۶۳۷۴ تابستان ۱۴۰۱
...	...	۱۲۴۸۶۵	۱۹۶۲۶۱۵	۲۰۸۷۴۸۰ پاییز ۱۴۰۱
... زمستان ۱۴۰۱
... بهار ۱۴۰۲

(۱) اختلاف در سرجمع به علت گرد شدن ریز اطلاعات بازدیدکنندگان به تفکیک موزه، بناهای تاریخی و فصل است.

ماخذ- وزارت میراث فرهنگی، گردشگری و صنایع دستی.

۷-۲- تعداد بازدیدکنندگان از موزه‌ها و اماکن فرهنگی، تاریخی



مبنا: جدول ۷-۱۲

۱۳-۷- خانوارها برحسب وضعیت سفر، به وضعیت بر خورداری از وسیله نقلیه و وضع فعالیت سرپرست خانوار^(۱) (درصد)

سال	سفر رفته						وسيله نقلیه	
	وضعیت اشتغال						ندارد	دارد
	سایر	خانه‌دار	دارای درآمد بدون کار	محصل	بیکار جویای کار	شاغل		
..... ۱۳۹۶	۲/۳	۳/۸	۲۰/۸	۰/۲	۲/۰	۷۰/۹	۲۸/۶	۷۱/۴
..... ۱۳۹۷	۲/۴	۳/۹	۱۹/۸	۰/۳	۲/۰	۷۱/۶	۲۷/۸	۷۲/۲
..... ۱۳۹۸	۲/۴	۴/۴	۲۰/۴	۰/۳	۱/۷	۷۰/۸	۲۷/۶	۷۲/۴
..... ۱۳۹۹
..... ۱۴۰۰	۱/۷	۴/۶	۲۱/۳	۰/۳	۱/۷	۷۰/۴	۲۴/۳	۷۵/۷
..... ۱۴۰۱

سال	سفر نرفته						وسيله نقلیه	
	وضعیت اشتغال						ندارد	دارد
	سایر	خانه‌دار	دارای درآمد بدون کار	محصل	بیکار جویای کار	شاغل		
..... ۱۳۹۶	۳/۹	۶/۴	۲۵/۵	۰/۲	۳/۹	۶۰/۱	۴۶/۷	۵۳/۳
..... ۱۳۹۷	۴/۵	۷/۳	۲۶/۲	۰/۲	۴/۵	۵۷/۲	۴۷/۱	۵۲/۹
..... ۱۳۹۸	۳/۶	۷/۸	۲۷/۱	۰/۲	۳/۲	۵۸/۱	۴۶/۱	۵۳/۹
..... ۱۳۹۹
..... ۱۴۰۰	۲/۸	۷/۹	۲۷/۱	۰/۴	۲/۱	۵۹/۷	۴۰/۳	۵۹/۷
..... ۱۴۰۱

(۱) طرح آمارگیری از گردشگران ملی در سال ۱۳۹۹ اجرا نگردیده است.
 ماخذ- مرکز آمار ایران، دفتر خدمات فرهنگی و بازرگانی.

۱۴-۷- نفر شب اقامت سفرها با اقامت داخلی به تفکیک نوع اقامتگاه^(۱)

سال	اقامتگاه عمومی	اقامتگاه سازمانی	خانه آشنایان و بستگان	ویلا و آپارتمان اجاره‌ای	ویلا و آپارتمان شخصی	چادر و کمپ شخصی	سایر اقامتگاه‌ها
..... ۱۳۹۶	۳/۶	۳/۲	۷۱/۹	۸/۸	۶/۵	۳/۵	۲/۵
..... ۱۳۹۷	۳/۵	۳/۰	۷۱/۹	۷/۹	۷/۱	۳/۸	۲/۹
..... ۱۳۹۸	۳/۵	۲/۶	۷۳/۶	۸/۷	۶/۷	۲/۶	۲/۴
..... ۱۳۹۹
..... ۱۴۰۰	۲/۷	۱/۲	۷۶/۰	۵/۵	۱۱/۷	۰/۶	۲/۳
..... ۱۴۰۱

(۱) طرح آمارگیری از گردشگران ملی در سال ۱۳۹۹ اجرا نگردیده است.
 ماخذ- مرکز آمار ایران، دفتر خدمات فرهنگی و بازرگانی و خدمات.

۱۵-۷- تعداد اقامتگاه‌های کشور برحسب درجه و ظرفیت

سال	جمع			هتل			مهمان پذیر	
	تعداد	اتاق	تخت	تعداد	اتاق	تخت	تعداد	تخت
..... ۱۳۹۶ ^(۱و۲)	۳۲۳۵	۹۲۴۰۲	۲۴۵۷۱۸	۱۰۹۹	۵۰۲۴۱	۱۱۸۰۲۹	۱۳۱۶	۲۲۷۴۳
..... ۱۳۹۷ ^(۳)	۳۰۷۴	۹۲۷۵۲	۲۳۵۶۳۰	۱۱۴۶	۵۱۶۲۸	۱۲۲۳۵۹	۱۱۸۸	۲۳۷۸۴
..... ۱۳۹۸	۱۲۳۵۴	۱۴۸۶۷۳	۳۷۷۱۰۹	۱۲۷۲	۵۳۶۱۶	۱۲۹۸۶۶	۱۳۰۱	۲۲۹۷۵
..... ۱۳۹۹ ^(۴)	۱۳۶۰۷	۱۵۳۹۹۲	۴۵۱۴۶۶	۱۳۵۱ ^(۴)	۶۳۰۰۵	۱۵۲۹۲۴	۱۲۷۸	۲۳۵۹۲
..... ۱۴۰۰
..... ۱۴۰۱

سال	هتل آپارتمان			متل			بوم‌گردی	
	تعداد	اتاق	تخت	تعداد	اتاق	تخت	تعداد	ظرفیت پذیرش (نفر)
..... ۱۳۹۶	۶۷۶	۱۵۲۰۰	۵۰۲۸۹
..... ۱۳۹۷	۵۹۲	۱۳۴۲۶	۴۱۹۸۹
..... ۱۳۹۸	۶۸۸	۳۴۴۰۰	۵۰۷۴۲	۶۳	۱۶۵۳	۵۹۵۰	۲۰۶۳	۹۸۱۱
..... ۱۳۹۹	۷۲۸	۱۵۸۴۷	۵۲۳۳۸	۶۹	۱۶۸۱	۶۰۴۰	۲۷۵۲	۱۴۶۷۱
..... ۱۴۰۰
..... ۱۴۰۱

سال	پانسیون			خانه مسافر		
	تعداد	اتاق	تخت	تعداد	اتاق	تخت
..... ۱۳۹۶	۱۴۴	۲۰۳۵	۸۸۰۱
..... ۱۳۹۷	۱۴۸	۲۲۴۹	۹۷۸۳
..... ۱۳۹۸	۱۴۳	۸۶	۴۲۸	۶۸۲۴	۲۶۱۳۲	۷۹۰۵۶
..... ۱۳۹۹	۲۸	۳۸۶	۱۴۰۸	۸۷۵۲	۳۴۸۱۰	۱۰۳۶۵۲
..... ۱۴۰۰
..... ۱۴۰۱

(۱) علت کاهش اقامتگاه‌ها در سال ۱۳۹۶ نسبت به سال ۱۳۹۵، تفکیک متل از هتل در راستای اصلاح و بازنگری آیین نامه ایجاد، اصلاح، تکمیل، درجه‌بندی و نرخ گذاری تاسیسات اقامتی، گردشگری و نظارت بر آن‌ها، مصوب سال ۱۳۹۴ هیات دولت است.

(۲) آمار مهمانسرای جهانگردی و متل‌ها نیز در ستون هتل‌ها لحاظ شده است.

(۳) تعداد ۶۴ هتل در سال ۱۳۹۷ در مرحله درجه‌بندی بوده و در آمار لحاظ نشده‌اند.

(۴) تعداد هتل‌های سال ۱۳۹۹ علاوه بر اطلاعات ۳۱ استان کشور، شامل هتل‌های هفت منطقه آزاد تجاری کشور (قشم(هرمزگان)، کیش (هرمزگان)، ارس (آذربایجان شرقی)، ماکو (آذربایجان غربی)، اروند(خوزستان)، چابهار (سیستان و بلوچستان)، انزلی (گیلان)) نیز می‌باشد. (تعداد هتل بدون مناطق آزاد ۱۲۵۴ باب، با ۵۶۳۱۲ اتاق و ۱۳۳۲۶۵ تخت می‌باشد).

ماخذ- وزارت میراث فرهنگی، گردشگری و صنایع دستی.

۱۶-۷- نرخ اشغال تخت، شب اقامت و متوسط اقامت اماکن اقامتی درجه بندی شده کل کشور به تفکیک نوع

سال	متوسط اقامت (شب)	تعداد شب اقامت (تعداد مسافرین مقیم) (نفر)	نرخ اشغال تخت (درصد)
..... ۱۳۹۵	۲/۴	۸۲۷۹۳۴۷۱	۴۳/۳۳
..... ۱۳۹۶	۲/۵	۹۲۳۴۶۵۴۶	۴۷/۰۳
..... ۱۳۹۷
..... ۱۳۹۸
..... ۱۳۹۹
..... ۱۴۰۰
..... ۱۴۰۱

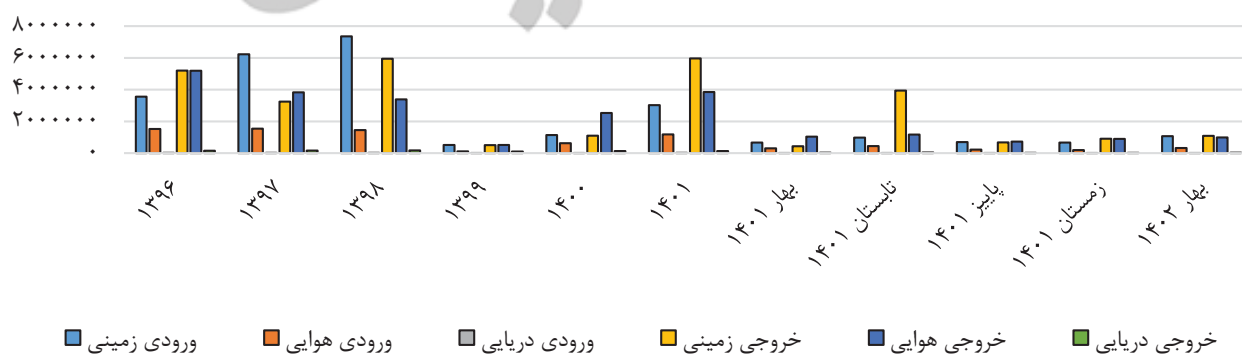
ماخذ- وزارت میراث فرهنگی، گردشگری و صنایع دستی.

۱۷-۷- تعداد گردشگران ورودی و خروجی به تفکیک مرزهای کشور

سال / فصل	تعداد گردشگران ورودی به کشور			تعداد گردشگران خروجی از کشور		
	زمینی	هوایی	دریایی	زمینی	هوایی	دریایی
..... ۱۳۹۶	۳۵۶۳۹۷۲	۱۵۲۲۵۹۷	۲۶۹۵۵	۵۲۰۲۳۳۹	۵۱۸۷۷۸۹	۱۵۲۸۲۴
..... ۱۳۹۷	۶۲۳۲۳۰۶	۱۵۵۰۱۳۶	۲۱۶۷۱	۳۲۴۵۱۲۵	۳۸۳۳۲۱۱	۱۶۴۳۳۱
..... ۱۳۹۸	۷۳۵۵۸۱۴	۱۴۵۴۷۹۷	۲۱۴۳۹	۵۹۴۹۹۶۱	۳۳۸۷۳۶۵	۱۷۹۶۸۴
..... ۱۳۹۹	۵۱۴۹۷۷	۱۱۲۳۸۹	۱۲۲۱۸	۵۰۹۸۷۹	۵۱۷۸۱۷	۱۰۶۸۹۱
..... ۱۴۰۰	۱۱۴۰۱۵۳	۶۲۶۶۶۲	۱۶۷۲۹	۱۱۰۳۳۴۸	۲۵۳۲۹۲۱	۱۳۱۱۶۱
..... ۱۴۰۱	۳۰۲۳۸۸۹	۱۱۸۵۲۶۶	۲۱۴۱۳	۵۹۶۹۲۸۸	۳۸۵۱۴۰۱	۱۳۴۵۸۰
..... بهار ۱۴۰۰	۱۲۱۲۱۰	۶۴۰۲۱	۳۴۱۶	۱۵۷۹۸۸	۲۹۲۶۹۹	۳۰۵۴۱
..... تابستان ۱۴۰۰	۱۵۸۲۵۱	۱۰۷۷۱۵	۴۴۷۳	۲۳۳۷۲۷	۶۷۲۵۴۳	۳۴۲۹۹
..... پاییز ۱۴۰۰	۳۷۳۴۴۹	۲۰۲۶۶۵	۴۳۷۶	۳۴۵۸۸۱	۷۵۹۵۶۸	۳۴۲۳۴
..... زمستان ۱۴۰۰	۴۸۷۲۴۳	۲۵۲۲۶۱	۴۴۶۴	۳۶۵۷۵۲	۸۰۸۱۱۱	۳۳۰۸۷
..... بهار ۱۴۰۱	۶۶۸۶۱۸	۳۱۱۹۱۶	۶۱۱۸	۴۳۷۷۷۹	۱۰۴۲۴۳۷	۳۹۰۸۵
..... تابستان ۱۴۰۱	۹۸۶۶۰۱	۴۵۰۲۸۰	۷۴۰۷	۳۹۴۷۹۱۴	۱۱۷۷۶۲۰	۴۲۴۳۰
..... پاییز ۱۴۰۱	۶۹۷۵۷۷	۲۲۳۲۳۷	۴۴۵۵	۶۷۵۹۶۱	۷۳۴۷۸۲	۲۷۷۶۲
..... زمستان ۱۴۰۱	۶۷۱۰۹۳	۱۹۹۸۳۳	۳۴۳۳	۹۰۷۶۳۴	۸۹۶۵۶۲	۲۵۳۰۳
..... بهار ۱۴۰۲	۱۰۷۴۷۸۵	۳۳۰۷۴۳	۵۲۹۴	۱۰۹۰۵۸۸	۹۹۴۸۰۵	۳۹۵۲۷

ماخذ- وزارت میراث فرهنگی، گردشگری و صنایع دستی.

۳-۷- تعداد گردشگران ورودی و خروجی به تفکیک مرزهای کشور



۱۸-۷- تعداد گردشگران ورودی به کشور به تفکیک ۱۰ کشور اول مبدا

تعداد گردشگران ورودی						سال / فصل					
کشور پنجم	کشور چهارم	کشور سوم	کشور دوم	کشور اول	کل ده کشور اول						
۲۷۳۲۷۳	پاکستان	۵۷۳۸۴۹	ترکیه	۸۶۰۰۷۹	افغانستان	۹۵۹۶۵۳	آذربایجان	۱۳۵۶۱۸۵	عراق	۴۴۸۰۹۱۸ ۱۳۹۶
۳۰۴۶۷۷	پاکستان	۹۴۷۰۳۳	ترکیه	۱۰۳۴۲۷۵	افغانستان	۱۸۲۹	آذربایجان	۲۵۹۸۲۳۰	عراق	۵۴۳۹۱۵۱ ۱۳۹۷
۴۱۱۳۵۳	پاکستان	۱۰۰۲۲۶۸	ترکیه	۱۲۶۵۲۹۱	افغانستان	۱۸۷۹۹۳۵	آذربایجان	۳۱۶۵۸۳۹	عراق	۸۳۳۳۶۷۵ ۱۳۹۸
۲۸۶۲۷	روسیه	۳۰۲۸۴	آذربایجان	۴۵۳۴۵	عراق	۸۴۲۶۸	ترکیه	۳۶۳۸۵۰	افغانستان	۶۰۸۴۱۲ ۱۳۹۹
۵۳۲۵۹	پاکستان	۱۰۰۳۸۹	آذربایجان	۲۵۸۵۰۲	ترکیه	۴۰۵۷۴۵	افغانستان	۶۷۲۵۲۶	عراق	۱۶۴۱۷۵۲ ۱۴۰۰
۱۸۳۱۳۷	آذربایجان	۲۲۰۷۲۲	پاکستان	۵۷۳۶۳۵	ترکیه	۸۱۲۷۲۳	افغانستان	۱۸۳۷۴۴۱	عراق	۳۹۷۸۹۴۸ ۱۴۰۱
۸۳۱۹	روسیه	۱۱۱۳۴	آذربایجان	۳۶۵۷۰	ترکیه	۶۱۹۱۰	عراق	۱۰۶۹۰۱	افغانستان	۲۴۳۳۲۴ بهار ۱۴۰۰
۷۹۱۵	ارمنستان	۲۹۳۳۹	آذربایجان	۴۵۷۱۱	ترکیه	۱۰۴۰۰۴	افغانستان	۱۵۵۱۱۳	عراق	۳۶۴۹۹۲ تابستان ۱۴۰۰
۱۸۵۱۷	بحرین	۲۲۶۲۷	آذربایجان	۲۲۶۵۰۰	عراق	۸۹۶۷۹	ترکیه	۱۰۳۱۴۰	افغانستان	۵۰۴۰۳۴ پاییز ۱۴۰۰
۳۸۳۹	بحرین	۲۴۹۰۴	آذربایجان	۱۸۰۶۲۵	عراق	۳۹۵۷۸	ترکیه	۴۲۲۰۷	افغانستان	۳۶۳۵۲۲ زمستان ۱۴۰۰
۴۶۳۰۱	پاکستان	۵۲۱۲۸	آذربایجان	۱۲۳۵۳۱	ترکیه	۲۰۳۳۲۱	افغانستان	۴۳۰۶۷۲	عراق	۹۲۶۰۱۶ بهار ۱۴۰۱
۴۰۹۶۶	عمان	۷۳۵۶۵	پاکستان	۱۴۰۶۲۵	ترکیه	۲۷۴۸۹۱	افغانستان	۷۱۴۳۲۸	عراق	۱۳۶۶۶۲۱ تابستان ۱۴۰۱
۶۴۸۵۱	پاکستان	۶۸۱۳۶	آذربایجان	۱۴۰۲۹۶	ترکیه	۱۷۵۸۷۳	افغانستان	۳۴۷۰۵۱	عراق	۸۷۱۳۴۷ پاییز ۱۴۰۱
۳۶۰۰۵	پاکستان	۳۸۸۵۵	ارمنستان	۱۵۸۶۳۸	افغانستان	۱۶۹۱۸۳	ترکیه	۳۴۵۳۹۰	عراق	۸۱۸۷۳۷ زمستان ۱۴۰۱
۵۱۰۷۳	ارمنستان	۵۸۰۷۸	پاکستان	۲۰۹۳۶۲	ترکیه	۲۴۸۰۷۵	افغانستان	۶۲۷۷۶۶	عراق	۱۳۱۶۷۱۶ بهار ۱۴۰۲

تعداد گردشگران ورودی						سال / فصل					
کشور دهم	کشور نهم	کشور هشتم	کشور هفتم	کشور ششم	کشور پنجم						
۶۸۹۶۹	چین	۷۲۸۰۹	هندوستان	۷۸۱۴۰	کویت	۸۸۰۱۲	بحرین	۱۴۹۹۴۹	ترکمنستان	۱۷۰۹۸۴ ۱۳۹۶
۶۸۱۸۳	هندوستان	۷۱۲۶۱	کویت	۷۸۹۸۶	بحرین	۱۶۳۶۹۳	ارمنستان	۱۷۰۹۸۴	ترکمنستان	۱۷۰۹۸۴ ۱۳۹۷
۷۲۹۸۰	کویت	۷۸۹۴۲	بحرین	۸۵۴۳۲	عمان	۱۷۷۹۲۹	ترکمنستان	۱۹۳۷۰۶	ارمنستان	۱۹۳۷۰۶ ۱۳۹۸
۴۲۴۵	سوریه	۷۶۸۲	پاکستان	۹۳۰۷	عمان	۱۳۸۶۳	هندوستان	۲۰۹۴۱	ارمنستان	۲۰۹۴۱ ۱۳۹۹
۲۱۳۷۲	کویت	۲۶۹۸۰	بحرین	۲۹۶۹۴	روسیه	۳۰۲۴۰	ارمنستان	۴۳۰۴۵	عمان	۴۳۰۴۵ ۱۴۰۰
۴۴۶۲۰	هندوستان	۵۹۰۱۱	بحرین	۶۰۰۴۹	کویت	۸۴۷۸۷	عمان	۱۰۲۸۲۳	ارمنستان	۱۰۲۸۲۳ ۱۴۰۱
۱۵۳۵	چین	۲۱۲۳	سوریه	۳۲۴۰	عمان	۴۶۶۵	پاکستان	۶۹۲۷	ارمنستان	۶۹۲۷ بهار ۱۴۰۰
۳۴۹۸	پاکستان	۳۵۱۳	کویت	۳۶۴۷	پرتغال	۵۲۰۰	روسیه	۷۰۵۲	عمان	۷۰۵۲ تابستان ۱۴۰۰
۶۱۷۶	ارمنستان	۶۵۵۴	روسیه	۶۹۲۸	کویت	۱۱۶۷۱	پاکستان	۱۲۲۴۲	عمان	۱۲۲۴۲ پاییز ۱۴۰۰
۶۱۱۱	ارمنستان	۲۷۹۶	روسیه	۱۹۰۸۲	کویت	۳۰۰۰۸	پاکستان	۱۷۱۶۸	عمان	۱۷۱۶۸ زمستان ۱۴۰۰
۱۰۹۲۹	هندوستان	۱۱۸۰۸	ارمنستان	۱۲۴۷۲	بحرین	۱۳۲۳۵	کویت	۲۱۶۱۹	عمان	۲۱۶۱۹ بهار ۱۴۰۱
۱۳۵۴۹	هندوستان	۱۹۲۸۳	ارمنستان	۲۲۳۵۹	کویت	۲۶۴۷۹	بحرین	۴۰۵۷۶	آذربایجان	۴۰۵۷۶ تابستان ۱۴۰۱
۹۶۵۳	هندوستان	۱۰۱۳۵	بحرین	۱۰۵۹۱	روسیه	۱۱۸۸۴	کویت	۳۲۸۷۷	ارمنستان	۳۲۸۷۷ پاییز ۱۴۰۱
۱۱۱۷۵	ترکمنستان	۱۱۶۱۹	روسیه	۱۲۵۷۱	کویت	۱۳۰۰۴	عمان	۲۲۲۹۷	آذربایجان	۲۲۲۹۷ زمستان ۱۴۰۱
۱۵۷۰۷	کویت	۱۷۰۳۲	چین	۱۸۹۴۹	بحرین	۳۴۱۹۸	آذربایجان	۳۶۴۷۶	ترکمنستان	۳۶۴۷۶ بهار ۱۴۰۲

ماخذ- وزارت میراث فرهنگی، گردشگری و صنایع دستی.

۱۹-۷- تعداد فعالیت‌های آموزش صنایع دستی و هنرهای سنتی

سال	آموزش دیدگان دوره‌های آموزش تخصصی (ویژه شاغلان صنایع دستی)	آموزش دیدگان در دوره‌های آموزش عمومی (بارویکرد فرهنگ‌سازی و ترویج صنایع دستی)
۱۳۹۶	۵۸۵۷	۲۰۰۱۱
۱۳۹۷	۸۸۹۶	۱۹۲۳۰
۱۳۹۸	۹۲۵۵	۴۵۹۵۸
۱۳۹۹	۸۸۴۶	۱۵۸۰۰
۱۴۰۰
۱۴۰۱

سال	برگزاری جشنواره فجر صنایع دستی و هنرهای سنتی	برگزاری برنامه دآوری مهر اصالت ملی ^(۱)	حضور در برنامه مهر اصالت بین‌المللی ^(۲)
۱۳۹۶	۱	۳۴۶ نشان ملی	-
۱۳۹۷	۱	-	۴۶ مهر اصالت
۱۳۹۸	۱	۴۸۵ نشان ملی	-
۱۳۹۹	۱	-	۳
۱۴۰۰
۱۴۰۱

سال	ثبت نشان فاخر	ثبت شهرها و روستاهای ملی صنایع دستی	ثبت شهرها و روستاهای جهانی صنایع دستی	احیاء و باز زنده سازی رشته‌های صنایع دستی از یاد رفته یا در حال فراموشی
۱۳۹۶	-	۴	۳	۷
۱۳۹۷	-	۸	۳	۴۵
۱۳۹۸	-	۱۱	۴	۵۵
۱۳۹۹	۵۵	۲۹	۵	۱۶
۱۴۰۰
۱۴۰۱

(۱) این برنامه به صورت یک سال در میان برگزار می‌شود.

(۲) این برنامه به صورت یک سال در میان برگزار می‌شود و سهمیه آن از جانب شورای جهانی صنایع دستی تعیین می‌گردد.

(۳) به علت شیوع بیماری کرونا از جانب شورای جهانی صنایع دستی برگزار نشد.

(۴) آغاز نشده بود.

(۵) به علت شیوع بیماری کرونا سفر ارزیابان بین‌المللی شورای جهانی صنایع دستی به ایران محقق نشد.

(۶ و ۷) آغاز نشده بود.

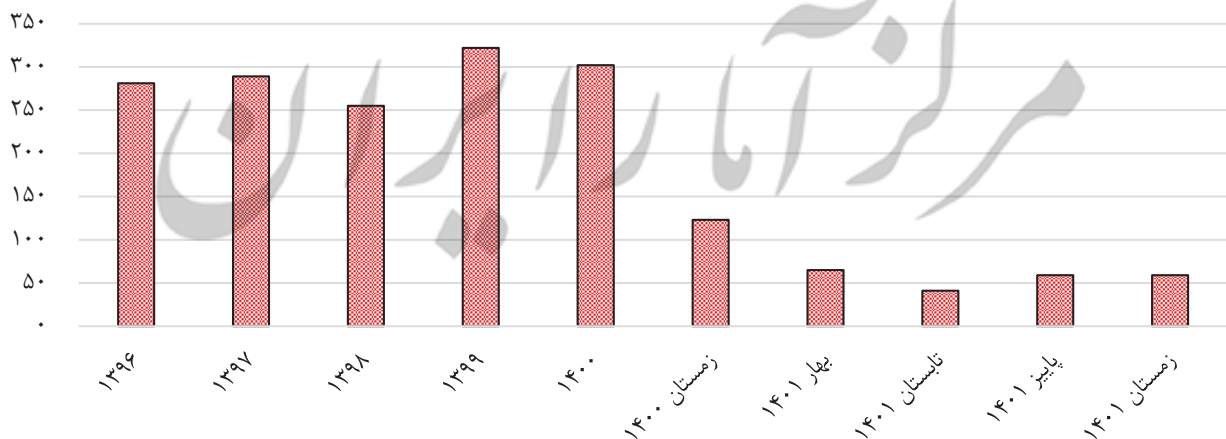
ماخذ- وزارت میراث فرهنگی، گردشگری و صنایع دستی.

۷-۲۰- وضعیت صنایع دستی

سال / فصل	ارزش کل صادرات صنایع دستی (بدون احتساب زیورآلات سنتی) (میلیون دلار)	برگزاری نمایشگاه بین‌المللی و سراسری در داخل کشور (تعداد)	برگزاری بازارچه‌های موقت عرضه و فروش صنایع دستی (تعداد)	ایجاد بازارچه‌های دائمی صنایع دستی (تعداد)
۱۳۹۶	۲۸۱	۱۹	۹۸۱	۱۱
۱۳۹۷	۲۸۹	۲۰	۱۱۵۱	۸
۱۳۹۸	۲۵۵	۱۸	۱۲۲۷	۷
۱۳۹۹	۳۲۲	۳	۰	۱۱
۱۴۰۰	۳۰۲	۳	۲۶۸	۵
۱۴۰۱	۰	۰	۰	۰
بهار ۱۴۰۰	۴۷/۰	۰	۱۹۴	۰
تابستان ۱۴۰۰ ^(۱)	۶۰/۸	۰	۷۴	۰
پاییز ۱۴۰۰	۷۱/۲	۰	۰	۰
زمستان ۱۴۰۰	۱۲۳/۰	۱	۰	۳
بهار ۱۴۰۱	۶۵/۰	۸	۷۲۴	۰
تابستان ۱۴۰۱	۴۱/۰	۵	۳۲۳	۱
پاییز ۱۴۰۱	۵۹/۰	۴	۳۰	۱
زمستان ۱۴۰۱	۵۹/۰	۴	۳۱	۰
بهار ۱۴۰۲	۰	۰	۰	۰

(۱) بدلیل همه گیری ویروس کرونا نمایشگاه و بازارچه برگزار نشده و بازارچه ایجاد نشده است.
ماخذ- وزارت میراث فرهنگی، گردشگری و صنایع دستی.

۷-۴- ارزش صادرات صنایع دستی (بدون احتساب زیورآلات سنتی و تجارت چمدانی)



مبنا: جدول ۷-۲۰

رسانه و فضای مجازی

تعاریف و مفاهیم

اینترنت: شبکه جهانی متشکل از تجهیزات رایانه‌ای، الکترونیکی و مخابراتی متصل به هم است که کاربران از روش‌های مختلف و در قالب قرارداد یکسان به آن دسترسی داشته و می‌توانند از منابع و خدمات آن استفاده نموده و تبادل اطلاعات نمایند.

اینترنت باند پهن: دسترسی به اینترنت با سرعت ۲۵۶ کیلوبایت بر ثانیه و بیش‌تر است.

رسانه برخط: رسانه دیجیتالی که امکان قرار دادن محتوای دیجیتال در معرض دسترس عموم یا بیش از یک هزار مخاطب مشخص یا نامشخص را از طریق بستر شبکه نظیر شبکه گسترده جهانی، شبکه‌های محلی، شبکه‌های مبتنی بر فناوری بلوتوث، شبکه‌های تلفن ثابت و همراه را فراهم می‌آورد.

رسانه الکترونیک برخط: رسانه‌ای که به طور مستمر در محیط رقومی (دیجیتال)، انواع مطالب از جمله خبر، تحلیل، مصاحبه و گزارش را در قالب نوشتار، صدا و تصویر منتشر می‌نماید. مانند خبرگزاری‌ها و پایگاه‌های خبری اینترنتی که تولید و انتشار محتوا در این‌گونه رسانه‌ها به صورت لحظه‌ای و بدون توقف است.

رسانه الکترونیک غیربرخط: رسانه‌ای که همانند رسانه مکتوب به لحاظ زمانی دارای ترتیب انتشار منظم است و در فواصل زمانی معین، به صورت روزانه، هفته‌نامه، ماهنامه، فصلنامه، دوفصلنامه و سالنامه، بر روی انواع حامل‌های داده منتشر می‌شود.

مرکز آما رایران

گزیده اطلاعات:

تعداد مشترکین تلفن همراه از ۸۸۳۴۱۷۲۳ مشترک در سال ۱۳۹۶ به ۱۴۰۰۵۸۸۷۹ مشترک در سال ۱۴۰۰ رسیده است. در زمستان ۱۴۰۱، تعداد مشترکین تلفن همراه به ۱۴۸۲۴۲۳۰۸ مشترک رسیده است. شایان گفت است برخی از افراد دارای بیش از یک خط تلفن همراه هستند. همچنین، ضریب نفوذ تلفن همراه در این فصل ۱۷۵/۰۲ بوده است.



طی سال‌های ۱۳۹۶ تا ۱۴۰۰ تعداد مشترکین اینترنت پهن باند سیار از تعداد ۵۳۲۴۴۴۵۴ مشترک به ۹۵۸۶۹۲۵۲ مشترک رسیده است. همچنین طی این دوره ضریب نفوذ اینترنت پهن باند سیار از ۶۶/۶۲ در سال ۱۳۹۶ به ۱۱۴/۱ در سال ۱۴۰۰ رسیده است. در زمستان ۱۴۰۱، تعداد مشترکین اینترنت پهن باند سیار به ۱۰۵۱۸۰۴۹۴ مشترک و ضریب نفوذ آن به ۱۲۴/۱۸ رسیده است.



طی دوره ۱۳۹۶ تا ۱۴۰۰ تعداد مشترکین اینترنت پهن باند ثابت از تعداد ۹۷۸۵۵۴۱ مشترک به ۱۱۰۵۰۰۲۹ مشترک رسیده است. همچنین طی این دوره ضریب نفوذ اینترنت پهن باند ثابت از ۱۲/۲۴ در سال ۱۳۹۶ به ۱۳/۲ در سال ۱۴۰۰ رسیده است. در زمستان ۱۴۰۱، تعداد مشترکین اینترنت پهن باند ثابت به ۱۱۰۵۴۴۵۳ مشترک و ضریب نفوذ آن به ۱۳/۰۵ رسیده است.



در زمستان ۱۴۰۱، برنامه‌های تلویزیونی پخش شده در مورد سیاست‌های رشد جمعیت جوان پویا و بالنده ۴۹۴ ساعت، ازدواج ۵۷۰ ساعت، آسیب‌های اجتماعی شامل طلاق، مواد مخدر، مشروبات و مفاسد به ترتیب ۱۳۷، ۲۷۸، ۴۶ و ۲۳۶ ساعت بوده است. همچنین ۸۵۱۷ ساعت برنامه خانواده و زنان تولید و پخش شده است.



در طی سال‌های ۱۳۹۶ تا ۱۴۰۰ میزان تولید برنامه‌های تلویزیونی و رادیویی با رویکرد تفریحی و سرگرمی از ۲۴۳۰۲ به ۷۳۶۳۴ ساعت، رویکرد اطلاعاتی و آموزشی از ۵۲۹۳۳ به ۱۵۱۲۹۲ ساعت و با رویکرد ارشادی و تربیتی از ۴۷۰۸۸ به ۱۱۹۵۷۶ ساعت رسیده است.



مرکز آمار ایران

۸-۱- وضعیت خانوارها براساس دسترسی به رایانه در محل سکونت^(۱) (درصد)

سال	کل				شهری				روستایی			
	جمع	رایانه رومیزی	لپ تاپ	تبلت	جمع	رایانه رومیزی	لپ تاپ	تبلت	جمع	رایانه رومیزی	لپ تاپ	تبلت
..... ۱۳۹۴	۵۷/۴	۳۶/۰	۱۶/۹	۲۱/۱	۶۴/۸	۴۰/۶	۱۹/۱	۲۳/۸	۳۶/۱	۲۲/۷	۱۰/۷	۱۳/۳
..... ۱۳۹۶	۶۹/۷	۲۹/۲	۴۰/۳	۳۴/۲	۷۸/۰	۳۳/۷	۴۳/۹	۳۵/۲	۴۴/۴	۱۵/۵	۲۹/۲	۳۱/۴
..... ۱۳۹۸
..... ۱۳۹۹
..... ۱۴۰۰
..... ۱۴۰۱

(۱) طرح آمارگیری برخورداری خانوارها و استفاده افراد از فناوری اطلاعات و ارتباطات بصورت یک سال در میان انجام می‌شود و در سال ۱۳۹۸ اجرا نشده است. ماخذ- وزارت ارتباطات و فناوری اطلاعات.

۸-۲- وضعیت خانوارها براساس دسترسی به اینترنت در محل سکونت^(۱) (درصد)

سال	کل			شهری			روستایی		
	جمع	اینترنت پهن باند ثابت	اینترنت پهن باند سیار	جمع	اینترنت پهن باند ثابت	اینترنت پهن باند سیار	جمع	اینترنت پهن باند ثابت	اینترنت پهن باند سیار
..... ۱۳۹۴	۵۵/۵	۲۸/۸	۴۳/۸	۶۲/۱	۳۵/۶	۴۹/۹	۳۶/۷	۹/۳	۲۶/۷
..... ۱۳۹۶	۷۲/۸	۵۴/۹	۶۸/۷	۷۷/۹	۵۹/۶	۷۳/۲	۵۷/۰	۴۰/۶	۵۴/۸
..... ۱۴۰۰	۷۹/۵	۲۲/۷	۷۴/۸	۸۲/۵	۲۶/۶	۷۷/۳	۶۹/۲	۹/۸	۶۶/۳
..... ۱۴۰۱

(۱) طرح آمارگیری برخورداری خانوارها و استفاده افراد از فناوری اطلاعات و ارتباطات به صورت یک سال در میان انجام می‌شود و در سال ۱۳۹۸ اجرا نشده است. ماخذ- وزارت ارتباطات و فناوری اطلاعات.

۸-۳- مشترکین و خانوارهای با دسترسی به اینترنت پهن باند سیار به تفکیک مناطق جغرافیایی^(۱) (درصد)

سال	مشترکین	خانوارهای با دسترسی به اینترنت پهن باند سیار		
		کل	شهری	روستایی
..... ۱۳۹۶	۵۳۲۴۴۴۵۴	۱۶۹۵۰۰۹۳	۱۳۱۶۸۶۳۰	۳۳۳۱۴۶۴
..... ۱۳۹۷	۶۴۱۳۷۱۱۲
..... ۱۳۹۸	۶۸۹۹۲۱۱۵
..... ۱۳۹۹	۸۴۱۹۶۸۲۸
..... ۱۴۰۰	۹۵۸۶۹۲۵۲	۱۹۹۵۸۵۴۱	۱۵۸۹۳۱۴۲	۴۰۶۵۳۹۹
..... ۱۴۰۱

(۱) اطلاعات دسترسی خانوارها براساس طرح آمارگیری برخورداری خانوارها و استفاده افراد از فناوری اطلاعات و ارتباطات بدست آمده که بصورت یک سال در میان انجام می‌شود و در سال ۱۳۹۸ اجرا نشده است. ماخذ- وزارت ارتباطات و فناوری اطلاعات.

۴-۸- تعداد مشترکین و ضریب نفوذ تلفن ثابت، همراه و پهن باند

مشترکین تلفن همراه						مشترکین تلفن ثابت		سال / فصل
ضریب نفوذ	منطقه آزاد کیش	رایتل	ایرانسل	همراه اول	کل	ضریب نفوذ	خطوط دایری	
۱۱۰/۵۳	۹۳۰۷	۲۵۶۱۵۹۰	۳۳۱۵۵۹۵۸	۵۲۶۱۴۸۶۸	۸۸۳۴۱۷۲۳	۳۸/۷۲	۳۰۹۴۴۱۶۹ ۱۳۹۶
۱۱۳/۳۴	۱۵۷۰۰	۳۹۴۷۹۳۱	۳۳۹۱۰۱۸۴	۵۵۱۶۲۷۶۹	۹۳۰۳۶۵۸۴	۳۵/۹۷	۲۹۵۲۱۶۷۹ ۱۳۹۷
۱۴۲/۰۷	۱۴۹۰۰	۴۰۰۲۷۶۰	۵۱۲۸۴۵۱۵	۶۲۷۲۳۲۷۷	۱۱۸۰۲۵۴۵۲	۳۴/۸۹	۲۸۹۸۰۹۳۷ ۱۳۹۸
۱۵۵/۹۹	.	۴۵۰۴۰۱۴	۵۶۲۲۷۴۴۰	۷۰۳۲۳۲۸۶	۱۳۱۰۵۴۷۴۰	۳۴/۶۸	۲۹۱۳۹۲۷۸ ۱۳۹۹
۱۶۶/۶۰	.	۵۱۶۲۶۷۰	۶۰۳۷۰۶۰۰	۷۴۵۲۵۶۰۹	۱۴۰۰۵۸۸۷۹	۳۴/۶۹	۲۹۳۸۳۳۴۸ ۱۴۰۰
... ۱۴۰۱
۱۵۵/۱۴	.	۴۹۰۳۱۵۳	۵۶۷۰۸۵۲۸	۷۰۲۱۱۶۶۵	۱۳۱۸۲۳۳۴۶	۳۴/۴۲	۲۹۲۴۵۷۶۳ بهار ۱۴۰۰
۱۵۶/۶۴	.	۵۱۴۹۱۴۵	۵۶۶۸۸۵۱۶	۷۱۲۶۰۵۰۷	۱۳۳۰۹۸۱۶۸	۳۴/۴۲	۲۹۲۵۰۱۸۱ تابستان ۱۴۰۰
۱۶۱/۶۷	.	۵۰۶۹۳۰۵	۵۸۰۲۵۳۰۳	۷۲۷۹۴۸۱۶	۱۳۵۸۸۹۴۲۴	۳۴/۸۷	۲۹۳۰۶۷۸۲ پاییز ۱۴۰۰
۱۶۶/۶۳	.	۵۱۶۲۶۷۰	۶۰۳۷۰۶۰۰	۷۴۵۲۵۶۰۹	۱۴۰۰۵۸۸۷۹	۳۴/۹۶	۲۹۳۸۳۳۴۸ زمستان ۱۴۰۰
۱۶۷/۰۰	.	۵۲۸۱۸۳۳	۶۰۷۲۵۴۸۹	۷۵۴۳۷۶۶۶	۱۴۱۴۴۴۹۸۸	۳۴/۶۴	۲۹۳۴۳۷۱۱ بهار ۱۴۰۱
۱۶۹/۵۱	.	۵۴۷۷۳۶۱	۶۱۲۷۵۰۳۴	۷۶۸۲۲۵۱۰	۱۴۳۵۷۴۹۰۵	۳۴/۶۷	۲۹۳۶۴۶۷۶ تابستان ۱۴۰۱
۱۷۲/۰۰	.	۵۶۶۵۹۲۹	۶۲۵۶۲۳۰۶	۷۷۴۳۹۳۰۱	۱۴۵۶۶۷۵۳۶	۳۴/۶۴	۲۹۳۴۲۰۶۰ پاییز ۱۴۰۱
۱۷۵/۰۲	.	۵۵۹۹۰۹۵	۶۴۲۴۵۸۵۳	۷۸۳۹۷۳۶۰	۱۴۸۲۴۲۳۰۸	۳۴/۵۷	۲۹۲۸۰۳۸۳ زمستان ۱۴۰۱
... بهار ۱۴۰۲

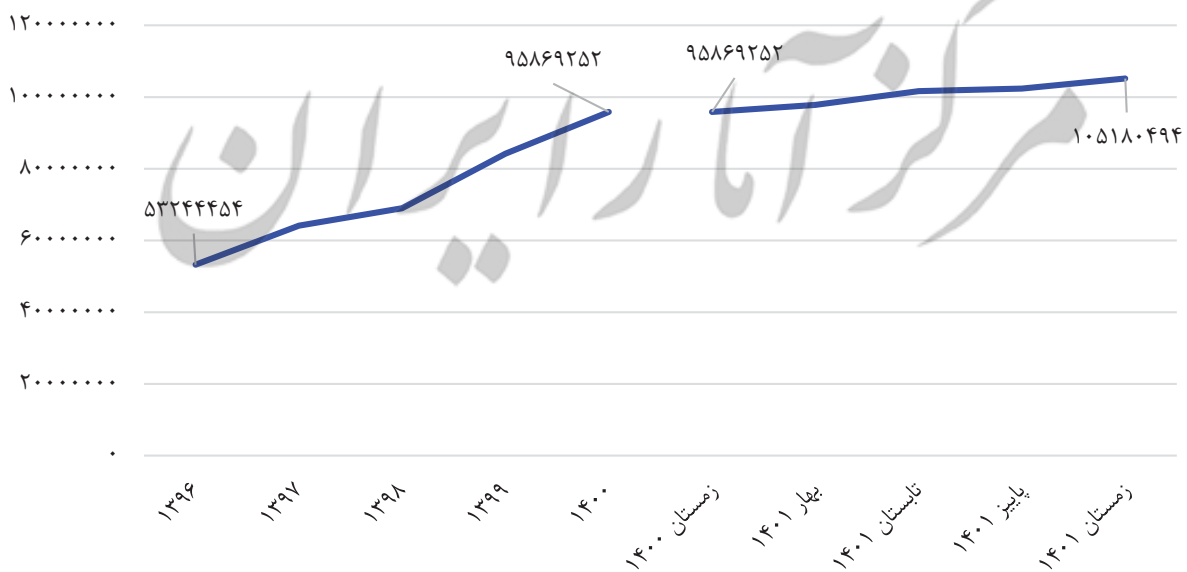
مرکز آمار ایران

۸-۴- تعداد مشترکین و ضریب نفوذ تلفن ثابت، همراه و پهن باند(دنباله)

اینترنت						سال / فصل
ضریب نفوذ			تعداد مشترکین			
پهن باند سیار	پهن باند ثابت	کل	پهن باند سیار	پهن باند ثابت	کل	
۶۶/۶۲	۱۲/۲۴	۷۸/۸۶	۵۳۲۴۴۴۵۴	۹۷۸۵۵۴۱	۶۳۰۲۹۹۹۵	۱۳۹۶
۷۸/۱۴	۱۲/۶۵	۹۰/۷۸	۶۴۱۳۷۱۱۲	۱۰۳۸۱۴۸۳	۷۴۵۱۸۵۹۵	۱۳۹۷
۸۳/۰۵	۱۰/۹۵	۹۴/۰۰	۶۸۹۹۲۱۱۵	۹۰۹۴۵۴۸	۷۸۰۸۶۶۶۳	۱۳۹۸
۱۰۰/۲۲	۱۲/۶۲	۱۱۲/۸۴	۸۴۱۹۶۸۲۸	۱۰۶۰۰۰۵۰	۹۴۷۹۶۸۷۸	۱۳۹۹
۱۱۴/۱۰	۱۳/۲۰	۱۲۷/۲۰	۹۵۸۶۹۲۵۲	۱۱۰۵۰۰۲۹	۱۰۶۹۱۹۲۸۱	۱۴۰۰
...	۱۴۰۱
۹۶/۹۰	۱۲/۲۴	۱۰۹/۱۴	۸۲۳۳۹۶۳۵	۱۰۳۹۷۹۳۷	۹۲۷۳۷۵۷۲	بهار ۱۴۰۰
۱۰۶/۳۴	۱۲/۵۵	۱۱۸/۸۹	۹۰۳۵۴۰۰۴	۱۰۶۶۰۷۱۵	۱۰۱۰۱۴۷۱۹	تابستان ۱۴۰۰
۱۰۹/۲۷	۱۲/۹۶	۱۲۲/۲۳	۹۱۸۴۴۲۸۱	۱۰۸۹۵۷۴۳	۱۰۲۷۴۰۰۲۴	پاییز ۱۴۰۰
۱۱۴/۰۶	۱۳/۱۵	۱۲۷/۲۰	۹۵۸۶۹۲۵۲	۱۱۰۵۰۰۲۴	۱۰۶۹۱۹۲۷۶	زمستان ۱۴۰۰
۱۱۵/۵۰	۱۳/۰۰	۱۲۸/۵	۹۷۸۳۹۸۳۱	۱۱۰۳۵۱۴۶	۱۰۸۸۷۴۹۷۷	بهار ۱۴۰۱
۱۲۰/۰۰	۱۲/۲۶	۱۳۲/۲۶	۱۰۱۶۵۱۵۲۶	۱۰۹۷۹۱۱۹	۱۱۲۶۳۰۶۴۵	تابستان ۱۴۰۱
۱۲۰/۷۸	۱۳/۰۸	۱۳۳/۸۶	۱۰۲۳۷۳۶۵۱	۱۱۰۸۰۴۶۱	۱۱۳۴۵۴۱۱۲	پاییز ۱۴۰۱
۱۲۴/۱۸	۱۳/۰۵	۱۳۷/۲۳	۱۰۵۱۸۰۴۹۴	۱۱۰۵۴۴۵۳	۱۱۶۲۳۴۹۴۷	زمستان ۱۴۰۱
...	بهار ۱۴۰۲

ماخذ- سازمان تنظیم مقررات و ارتباطات رادیویی وزارت ارتباطات و فناوری اطلاعات.

۸-۱- مشترکین پهن باند سیار



منبع: جدول ۸-۴

۵-۸- تعداد عناوین رسانه‌های الکترونیک برخط به تفکیک خبرگزاری و غیر برخط به تفکیک زمینه انتشار

سال	رسانه‌های الکترونیک برخط			رسانه‌های الکترونیک غیربرخط		
	جمع	دولتی	غیردولتی	جمع	اختصاصی	تخصصی
۱۳۹۶	۲۲۰۹	۸	۳۴	۲۱۶۷	۹۸	۱۹۷
۱۳۹۷	۲۸۶۶	۸	۳۴	۲۸۲۴	۱۳۷	۲۷۱
۱۳۹۸	۳۳۹۳	۸	۳۴	۳۳۵۱	۱۷۳	۳۶۷
۱۳۹۹	۴۲۶۶	۸	۲۶	۴۲۳۴	۲۶۵	۸۴۹
۱۴۰۰	۴۸۶۹	۷	۲۳	۴۸۳۹	۳۳۳	۱۲۲۶
۱۴۰۱	۵۳۶۶	۷	۲۱	۵۳۳۸	۳۹۳	۱۵۱۷

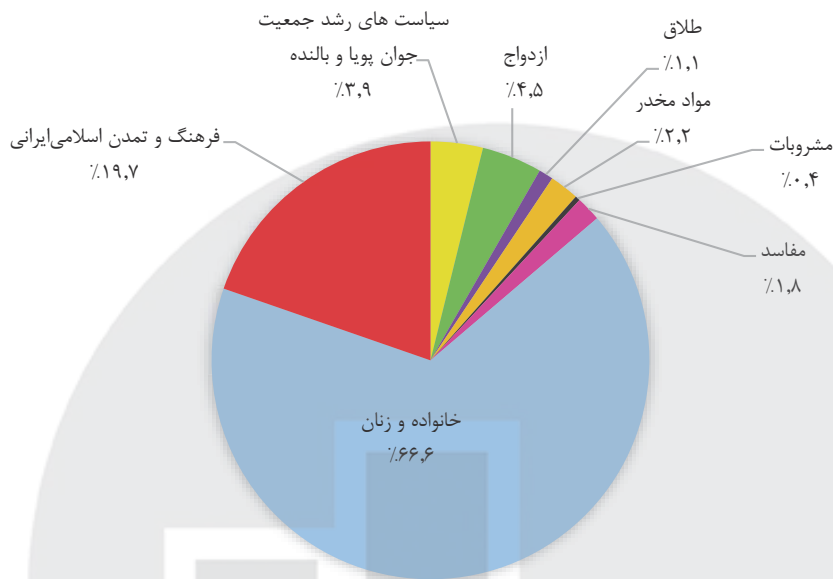
ماخذ- وزارت فرهنگ و ارشاد اسلامی.

۶-۸- میزان پخش برنامه‌های تلویزیونی به تفکیک محورهای اصلی (ساعت)

سال / فصل	سیاست‌های رشد جمعیت جوان پویا و بالنده	آسیب‌های اجتماعی					خانواده و زنان	فرهنگ و تمدن اسلامی ایرانی ^(۱)
		ازدواج	طلاق	مواد مخدر	مشروبات	مفاسد		
۱۳۹۶	۵۹۹	۱۴۳۵	۱۰۰۲	۱۱۵۱	۱۲۲	۱۷۸۱	۳۳۴۹	
۱۳۹۷	۱۰۸۵	۱۱۸۷	۶۲۵	۷۰۲	۳۳۸	۱۲۸۵	۴۹۶۱	
۱۳۹۸	۱۱۴	۲۲۲۹	۶۵۵	۲۳۶۳	۱۵۳	۱۵۳۲	۲۷۸۴	
۱۳۹۹	۱۱۷۵	۲۴۲۹	۱۷۵۸	۲۳۸۶	۴۳۱	۴۳۰۸	۱۳۴۳	
۱۴۰۰	۳۳۸۷	۴۰۰۶	۱۳۸۷	۲۷۰۷	۶۸	۱۳۶۵	۴۱۹۲	
۱۴۰۱	
بهار ۱۴۰۰	۱۳۲۰	۶۵۲	۲۷۵	۲۷۱	۴	۳۵۱	۱۱۸۳۹	
تابستان ۱۴۰۰	۱۰۳۲	۹۱۳	۴۳۳	۱۴۵۵	۰	۲۸۸	۱۳۳۲۶	
پاییز ۱۴۰۰	۵۹۸	۶۳۰	۳۷۱	۳۰۸	۵	۳۸۷	۱۲۹۴۹	
زمستان ۱۴۰۰	۴۳۷	۱۸۱۱	۳۰۸	۶۷۳	۵۹	۳۳۹	۱۲۶۵۸	
بهار ۱۴۰۱	۶۶۸	۷۰۶	۲۵۴	۷۰۳	۵۲	۳۴۰	۱۰۴۹۱	
تابستان ۱۴۰۱	۴۸۱	۹۲۹	۱۸۶	۴۷۰	۵۳	۲۴۱	۷۶۱۸	
پاییز ۱۴۰۱	۵۱۱	۷۳۰	۱۲۴	۲۸۵	۵۱	۱۲۲	۸۱۸۳	
زمستان ۱۴۰۱	۴۹۴	۵۷۰	۱۳۷	۲۷۸	۴۶	۲۳۶	۸۵۱۷	
بهار ۱۴۰۲	

(۱) این گزارش برای بازه زمانی ۶ ماهه می‌باشد.
 ماخذ- سازمان صدا و سیما جمهوری اسلامی ایران.

۸-۲- میزان تولید برنامه‌های تلویزیونی و رادیویی به تفکیک موضوع زمستان ۱۴۰۱



مبنا: جدول ۸-۶

۸-۷- میزان تولید برنامه‌های تلویزیونی و رادیویی به تفکیک رویکرد، موضوع و مخاطب (ساعت)

سال	تفریحی و سرگرمی			اطلاعاتی و آموزشی		ارشادی و تربیتی		موضوع							
	ساعت	تعداد	درصد	ساعت	تعداد	درصد	ساعت	تعداد	درصد	علم و فن	اقتصادی	فرهنگی	سیاسی	معارف اسلامی	اجتماعی
۱۳۹۶ ^(۱)	۲۴۳۰۲	۵۲۹۳۳	۴۷۰۸۸	۳۱۹۴۸	۶۲۱۵۹	۷۸۷۰۱	۲۲۹۳۱	۸۹۷۲۶	۸۱۲۱۸
۱۳۹۷	۵۱۰۷۲	۱۰۹۳۶۴	۸۸۲۰۰	۳۱۹۸۲	۲۰۱۶۸	۸۶۶۸۳	۲۹۳۸۰	۷۷۱۱۲	۸۹۵۳۵
۱۳۹۸	۷۵۶۲۸	۱۳۲۳۰۱	۱۱۵۳۶۲	۲۷۳۵۴	۲۰۸۹۹	۸۵۵۷۵	۲۶۲۱۹	۶۶۱۳۲	۹۹۴۵۹
۱۳۹۹	۷۸۵۲۷	۱۵۱۲۴۸	۱۱۲۲۶۸	۱۵۲۷۰	۳۰۱۹۴	۷۱۵۲۳	۲۰۲۴۸	۵۷۴۸۲	۱۰۷۴۷۳
۱۴۰۰	۷۳۶۳۴	۱۵۱۲۹۲	۱۱۹۵۷۶	۱۱۸۴۴	۳۰۴۱۱	۸۲۰۲۳	۳۳۵۳۳	۷۰۳۴۱	۱۱۶۳۵۰
۱۴۰۱

سال	مخاطب					
	عام	بزرگسال	جوان	نوجوان	کودک	خردسال
۱۳۹۶ ^(۳)	۱۳۷۰۶۹	۴۲۱۳۸	...	۴۵۳۷	۴۶۴۶	۱۴۸۹
۱۳۹۷ ^(۴)	۶۸۳۹۰	۱۱۶۳۱	۷۳۸۴	۲۸۶۸	۳۷۹۹	۹۸۱
۱۳۹۸	۲۳۹۶۸۷	۳۷۴۳۷	۲۹۴۰۹	۸۲۵۱	۶۰۴۶	۲۴۶۰
۱۳۹۹	۱۴۱۰۱۶	۴۲۹۵۲	۲۳۵۵۱	۱۲۹۵۷	۶۰۳۷	۳۱۱۷
۱۴۰۰	۲۳۹۵۸۷	۵۲۸۵۰	۲۸۳۴۸	۱۳۶۷۴	۷۵۲۳	۲۵۲۰
۱۴۰۱

(۱) اطلاعات مربوط به رویکرد تنها مختص معاونت صدا و معاونت برون مرزی است. (۲) اطلاعات تولید رادیویی و تلویزیونی مربوط به مخاطب تنها مختص معاونت صدا و معاونت سیما استان‌ها است. (۳) اطلاعات تولید رادیویی و تلویزیونی مربوط به مخاطب استان‌ها است. (۴) اطلاعات تولید رادیویی و تلویزیونی مربوط به مخاطب تنها مربوط به سیما است.

ماخذ- سازمان صدا و سیما جمهوری اسلامی ایران.

۸-۸- فرهنگ رفتاری افراد ۱۵ ساله و بیشتر در خانوارها - سال ۱۳۹۹

گوش کردن به موسیقی (در هفته)	انجام ورزش (در روز)	شبکه های اجتماعی (در روز)	مطالعه (در ماه)				شرح
			مطالعه نشریه	مطالعه روزنامه	مطالعه کتاب غیردرسی ^(۱)	جمع	
۳ ساعت و ۲۹ دقیقه	۱۳ دقیقه	۱ ساعت و ۳۲ دقیقه	۲۳ دقیقه	۱ ساعت و ۲۳ دقیقه	۶ ساعت و ۳۲ دقیقه	۸ ساعت و ۱۸ دقیقه	سرانه

(۱) شامل مطالعه قرآن و کتب ادعیه نیز می‌شود.

ماخذ- مرکز آمار ایران، طرح آمارگیری از فرهنگ رفتاری خانوار سال ۱۳۹۹.

۸-۹- متوسط زمان سپری شده در یک شبانه روز در فضای مجازی توسط جمعیت ۱۵ ساله و بیش تر به تفکیک گروه‌های فعالیت گذران وقت و فراوانی نسبی افراد شرکت کننده در هر گروه فعالیت گذران وقت در مناطق شهری کشور- پاییز ۱۳۹۹

فراوانی نسبی افراد شرکت کننده در هر گروه فعالیت گذران وقت (درصد)	متوسط زمان هر فعالیت در فضای مجازی (دقیقه/ ساعت)	گروه‌های فعالیت گذران وقت
-	۰:۲۱	مرد و زن
۱/۳	۰:۱	اشتغال و فعالیت‌های مرتبط برای مزد
۰/۰	۰:۰	تولید کالا برای استفاده نهایی خود
۰/۵	۰:۰	خدمات خانگی بدون مزد برای اعضای خانوار و خانواده
۰/۳	۰:۰	خدمات مراقبتی بدون مزد برای اعضای خانوار و خانواده
۰/۰	۰:۰	کار داوطلبانه بدون مزه، کار آموزی و سایر کارهای بدون مزد
۰/۷	۰:۱	یادگیری
۵/۵	۰:۳	معاشرت، ارتباط، مشارکت اجتماعی و آداب و رسوم دینی
۲۲/۳	۰:۱۶	فرهنگ، فراغت، رسانه‌های گروهی، تمرین‌های ورزشی
۰/۰	۰:۰	رسیدگی و خود مراقبتی

ماخذ- مرکز آمار ایران، طرح آمارگیری گذران وقت.

رفاه و تامین اجتماعی

تعاریف و مفاهیم

ازکارافتاده: فرد شاغلی که به تشخیص مراجع صلاحیت‌دار، تمام یا بخشی از توانایی کار کردن خود را از دست بدهد. این ناتوانی ممکن است ناشی از کار (حین انجام وظیفه) یا غیر ناشی از کار باشد.

بازنشسته: فردی است که با احراز شرایط قانونی، از حقوق بازنشستگی بهره‌مند می‌شود.

بهدرپرست: کودکی است که به تشخیص مراجع قضایی بنا به دلایلی به طور دائم یا موقت از سرپرستی موثر و با صلاحیت محروم شده است. **بیمه‌های اجتماعی:** قراردادی که بین امداد امام (ره) و سازمان‌های بیمه‌گر معتبر به منظور تأمین آتی‌های مددجویان مورد حمایت واجد شرایط در قبال پرداخت مبلغی معین در طی یک دوره‌ی مشخص منعقد می‌گردد و شامل زنان سرپرست خانوار روستایی و شهری و مشمولان طرح‌های اشتغال می‌باشد.

بیمه بیکاری: یکی از حمایت‌های تامین اجتماعی است که سازمان تامین اجتماعی براساس آن مکلف است با دریافت حق بیمه بیکاری مقرر به کارگران مشمول قانون بیمه بیکاری^۱ که طبق این قانون فاقد شغل^۲ شده و از سوی اداره کل تعاون، کار و رفاه اجتماعی معرفی شده‌اند، مقرری بیمه بیکاری پرداخت نماید.

بیمه شده اصلی: بیمه شده‌ای است که رأساً مشمول مقررات مندرج در قانون سازمان بیمه‌گر می‌شود.

بیمه شده تبعی: شخص یا اشخاصی هستند که به تبع بیمه شده اصلی می‌توانند از مزایای مقرر در قانون سازمان بیمه‌گر استفاده کنند.

تامین اجتماعی: براساس قانون اساسی، حقی همگانی و شامل برخورداری از تامین اجتماعی در مواردی مانند بازنشستگی، بیکاری، از کار افتادگی، نیاز به خدمات بهداشتی، خدمات درمانی و مراقبت‌های پزشکی است که به صورت بیمه به افراد داده می‌شود.

بیمه شده خاص: فردی است که مشمول بیمه اجباری نبوده و با میل و اراده تحت پوشش مقررات تامین اجتماعی قرار می‌گیرد.

نسبت پشتیبانی (پوشش حمایتی): این شاخص از تقسیم تعداد بیمه شدگان به تعداد مستمری‌بگیران^۳ به دست می‌آید و مبین آن است که به ازای هر مستمری‌بگیر چند بیمه شده وجود دارد.

درآمد خانوار: وجوه و ارزش ریالی کالاها و خدماتی است که در برابر کار انجام شده یا سرمایه به کار افتاده و یا از طریق منابع دیگر (حقوق بازنشستگی، درآمد حاصل از دارایی‌ها، دریافتی‌های انتقالی و نظایر آن) به مجموع اعضای خانوار تعلق می‌گیرد.

(۱) قانون بیمه بیکاری: قانونی است که به منظور حمایت از کارگران مشمول قانون کار و تابع تامین اجتماعی که بدون میل و اراده خود، فاقد شغل شده و آماده به کار هستند، تدوین شده و در سال ۱۳۶۹ توسط مجلس شورای اسلامی به تصویب رسیده است.

(۲) فاقد شغل: فرد، دارای اشتغال مزد و حقوق بگیری یا خوداشتغالی نباشد.

(۳) تعداد مستمری‌بگیران براساس پرونده محاسبه می‌گردد.

دهک هزینه‌ای: هزینه جامعه مصرف کننده را براساس میزان هزینه کالاها و خدمات مصرفی مرتب و سپس جامعه را به ده گروه مساوی تقسیم می‌کند که هر قسمت را يك دهک می‌نامند.

سالمنده: سالمنده فردی است که سن کامل وی شصت سال تمام یا بیش تر باشد.

کلینیک مددکاری اجتماعی: مرکزی است که توسط شخص حقیقی یا حقوقی با اخذ مجوز از سازمان بهزیستی کشور تاسیس شده و تحت نظارت آن، خدمات مددکاری اجتماعی (فردی، گروهی، جامعه‌ای) را به متقاضیان ارائه می‌نماید.

مستمری‌بگیر: فرد بازنشسته، از کار افتاده یا بازمانده (ورثه واجد شرایط) که طبق مقررات صندوق بیمه‌ای مربوط، مستمری دریافت می‌کند.

هزینه خانوار: ارزش ریالی کالاها و یا خدماتی است که توسط خانوار برای خود، خانوارهای دیگر، سازمان‌های دولتی و غیردولتی صرف می‌شود و شامل دو دسته مصرفی و غیرمصرفی است. پس‌انداز، وام، بازپرداخت وام و پرداخت برای سایر معاملات مالی در هزینه خانوار منظور نمی‌شود.

گزیده اطلاعات :

در طی سال‌های ۱۳۹۶ تا ۱۴۰۱، متوسط درآمد سالانه یک خانوار شهری از ۳۶۶۸۴۸ هزار ریال به ۱۶۶۹۶۴۱ هزار ریال رسیده است در حالی که هزینه کل خالص در طی همین مدت از ۳۲۹۵۲۵ هزار ریال به ۱۳۷۱۴۶۰ هزار ریال رسیده است. در خانوار روستایی متوسط درآمد در دوره مذکور از ۲۰۱۸۴۲ هزار ریال به ۹۸۶۳۸۳ هزار ریال و هزینه کل خالص از ۱۷۸۶۷۰ به ۷۸۸۵۹۴ هزار ریال رسیده است.



در طی سال‌های ۱۳۹۶ تا ۱۴۰۱ در ترکیب هزینه‌های سالانه یک خانوار شهری، هزینه‌های خوراکی و دخانی از ۷۶۷۵۰ هزار ریال به ۳۷۶۸۲۲ هزار ریال و هزینه‌های غیرخوراکی از ۲۵۲۷۷۵ هزار ریال به ۹۹۴۶۳۸ هزار ریال رسیده است. در خانوار روستایی هزینه‌های خوراکی و دخانی از ۶۶۵۰۴ هزار ریال به ۳۲۸۵۲۷ هزار ریال و هزینه‌های غیرخوراکی از ۱۱۲۱۶۶ هزار ریال به ۴۶۰۰۶۸ هزار ریال رسیده است.



نسبت پشتیبانی (پوشش حمایتی) بیمه تامین اجتماعی در طی دوره زمانی ۱۳۹۶ تا ۱۴۰۱ روندی کاهشی داشته است به طوری که این نسبت از ۵/۵ در سال ۱۳۹۶ به ۴/۰ در سال ۱۴۰۱ رسیده است. در زمستان ۱۴۰۱ نسبت پشتیبانی (پوشش حمایتی) بیمه تامین اجتماعی برابر ۴/۰ بوده است که نسبت به فصل مشابه سال قبل ۰/۱ واحد کاهش داشته است.



در طی سال‌های ۱۳۹۶ تا ۱۴۰۱ تعداد بیمه شدگان اصلی و تبعی سازمان تامین اجتماعی به ترتیب از ۱۳۹۸۲۹۵۴ به ۱۵۵۵۷۱۳۷ نفر و از ۲۲۳۱۹۳۲۱ به ۲۳۰۷۲۰۰۹ نفر رسیده است. در زمستان ۱۴۰۱ تعداد بیمه شدگان اصلی و تبعی به ترتیب ۱۵۵۵۷۱۳۷ و ۲۳۰۷۲۰۰۹ نفر بوده است که از مجموع بیمه شدگان اصلی تعداد ۱۲۲۴۰۵۲۵ نفر مرد و تعداد ۳۳۱۶۶۱۲ نفر زن بوده است.



در زمستان ۱۴۰۱ تعداد بیمه شدگان اصلی و تبعی بیمه بیکاری سازمان تامین اجتماعی برابر ۱۶۵۱۰۲ نفر اصلی و ۲۱۹۳۸۳ نفر تبعی بوده است که نسبت به فصل قبل و فصل مشابه سال قبل به ترتیب ۲۳۶۶، ۸۲۹۸، ۷۰۳۲ و ۲۷۱۴۹ نفر کاهش داشته است.

در زمستان ۱۴۰۱ تعداد کل بیمه شدگان خاص تامین اجتماعی به تفکیک بیمه شده اصلی ۴۴۶۳۹۱۱ نفر و بیمه شده تبعی برابر ۷۱۴۶۹۷۲ نفر بوده است که نسبت به فصل قبل به ترتیب ۷۱۳۷۴ و ۴۴۸۴۱ نفر افزایش داشته است. از تعداد کل بیمه شدگان خاص تامین اجتماعی، ۱۷۳۸۶۷۴ و ۷۵۷۰۹۳ نفر بیمه شده اصلی و تبعی در حرف و مشاغل آزاد، ۲۲۶۲۶۸ و ۲۳۱۰۳۹ نفر بیمه شده اصلی و تبعی در بیمه بافندگان، ۸۳۴۲۲۱ و ۲۲۰۷۲۰۲ نفر بیمه شده اصلی و تبعی در بیمه رانندگان، ۷۰۱۰۸۷ و ۱۶۶۷۰۲۳ نفر بیمه شده اصلی و تبعی در بیمه اختیاری، ۷۰۶۲۶۴ و ۱۷۹۶۷۷۶ نفر بیمه شده اصلی و تبعی در بیمه کارگران ساختمانی نام نویسی شده، ۳۷۶۹۵ و ۸۸۶۱۶ نفر بیمه شده اصلی و تبعی در بیمه باربران، ۲۴۵۹۹ و ۶۲۲۴۳ نفر بیمه شده اصلی و تبعی در بیمه خادمین مساجد، ۲۷۹۸ و ۶۹۰۶ نفر بیمه شده اصلی و تبعی در بیمه زنبورداران و صیادان، ۱۹۲۳۰۵ و ۳۳۰۰۷۴ نفر بیمه شده اصلی و تبعی در بیمه کارفرمای صنفی بوده است.

تعداد مستمری‌بگیران اصلی و تبعی سازمان تأمین اجتماعی در زمستان ۱۴۰۱ برابر ۷۷۹۱۴۰۷ نفر بوده‌اند که از این تعداد به ترتیب، ۴۳۸۷۰۴۲ و ۳۴۰۴۳۶۵ نفر مستمری‌بگیر اصلی و تبعی بوده است. این ارقام نسبت به فصل قبل به ترتیب ۱۲۴۸۶۶۲ نفر کاهش، ۷۷۶۹۸ نفر افزایش و ۱۳۲۶۳۶۰ نفر کاهش داشته است. همچنین این ارقام نسبت به فصل مشابه در سال قبل به ترتیب ۵۹۰۹۵۸، ۳۱۰۳۴۲ و ۲۸۰۶۱۶ نفر افزایش را نشان می‌دهد.



تعداد اعضای صندوق بیمه اجتماعی کشاورزان، روستائیان و عشایر در بهار ۱۴۰۲ برابر ۲۷۰۲۹۷۲ نفر بوده است که نسبت به فصل قبل تعداد ۵۶۳۷۱ نفر افزایش داشته است. در بهار ۱۴۰۲، از این تعداد ۲۵۲۲۱۹۷ نفر بیمه شده و ۱۸۰۷۷۵ نفر مستمری‌بگیر بوده‌اند که نسبت به فصل قبل به ترتیب ۵۰۲۷۷ و ۶۰۹۴ نفر افزایش داشته است.



در بهار ۱۴۰۲ تعداد کل مستمری‌بگیران صندوق بازنشستگی کشوری ۱۶۳۹۱۶۷ نفر بوده است که از این تعداد ۱۰۸۲۲۳۰ نفر مرد و ۵۵۶۹۳۷ نفر زن بوده است. در بهار ۱۴۰۲ تعداد بازنشستگان صندوق بازنشستگی کشوری ۱۳۲۸۰۴۴ نفر و تعداد از کار افتادگان ۱۳۲۵۷ نفر بوده است که نسبت به فصل قبل به ترتیب تعداد ۳۵۱ و ۵ نفر افزایش داشته است.



در بهار ۱۴۰۲ تعداد مستمری‌بگیران به تفکیک بازنشسته متوفی برابر ۲۳۵۸۸۱ نفر، شاغل متوفی ۶۱۹۸۵، بیمه شده اصلی ۸۹۹۸۷۸ نفر بوده است که نسبت به فصل قبل به ترتیب ۲۹۰۲، ۷۸ و ۱۴۳۷۰ نفر افزایش داشته است.



در طی سال‌های ۱۳۹۶ تا ۱۴۰۰، تعداد خانوارهای مددجوی دریافت کننده کمک هزینه مستمر از سازمان بهزیستی کشور از ۵۰۵۹۲۸ مورد به ۱۲۳۷۹۶۱ مورد افزایش یافته است. همچنین طی سال‌های ۱۳۹۶ تا ۱۴۰۱، سالمندان تحت پوشش سازمان بهزیستی از ۶۱۷۷۲۹ نفر به ۹۱۶۲۴۳ نفر افزایش داشته است.

تعداد فرزندان تحت مراقبت سازمان بهزیستی کشور از ۲۶۲۸۵ نفر در سال ۱۳۹۶ به ۲۵۹۸۳ نفر در سال ۱۴۰۱ رسیده است. در سال ۱۳۹۶ تعداد ۱۰۴۶۴ نفر تحت مراقبت در خانه‌های بهزیستی و ۱۵۸۲۱ نفر تحت مراقبت در خانواده بوده‌اند که در سال ۱۴۰۱ این افراد به ترتیب برابر ۸۳۲۸ نفر و ۱۷۶۵۵ نفر بوده‌اند.

در طی سال‌های ۱۳۹۶ تا ۱۴۰۱، مددجویان معیشت‌بگیر مورد حمایت کمیته امداد از ۲۴۹۴۴۱۳ نفر به ۵۲۳۰۶۳۹ نفر رسیده است. در همین دوره تعداد مددجویان سالمند مورد حمایت کمیته امداد از ۱۷۴۹۸۹۶ نفر به ۱۶۴۱۸۸۳ نفر رسیده است. همچنین تعداد خانوار زندانیان مورد حمایت کمیته امداد از ۳۱۷۴۹ مورد به ۳۷۵۸۷ مورد رسیده است.

در طی سال‌های ۱۳۹۶ تا ۱۴۰۱، خانوار بی‌سرپرست مورد حمایت کمیته امداد به علت فوت سرپرست از ۷۴۳۲۴۱ به ۸۱۸۲۸۱ نفر، از کارافتادگی سرپرست از ۴۸۴۹۴۰ به ۵۸۵۰۰۷ نفر، بیماری سرپرست از ۷۱۷۱۶ به ۱۰۳۰۵۰ نفر، بی‌سرپرستی به علت طلاق از ۱۳۸۵۵۰ به ۳۰۶۷۲۴ نفر، معلولیت سرپرست از ۴۴۶۶ به ۳۱۷۷ نفر، بی‌سرپرستی به علت متارکه یا مفقودی سرپرست از ۴۵۲۱ به ۱۶۶۱۱ نفر، بدسرپرستی از ۱۹۶۳ به ۵۹۸۰۸ نفر و سایر علل از ۶۸۵۰۷ به ۵۷۳۵۸۳ نفر رسیده است.

در طی سال‌های ۱۳۹۶ تا ۱۴۰۱، محصلین مورد حمایت کمیته امداد امام خمینی از ۳۱۱۴۴۳ نفر به ۷۵۹۳۸۸ نفر رسیده است. همچنین تعداد دانشجویان مورد حمایت کمیته امداد امام خمینی از ۵۷۱۲۶ نفر به ۵۱۱۳۸ نفر رسیده است.

در سال ۱۳۹۶ تعداد کودکان زیر ۶ سال مشمول برنامه امنیت و تغذیه کمیته امداد امام خمینی ۱۰۰۰۰۰ نفر بوده است که در سال ۱۴۰۱ به ۵۴۵۱۲ نفر رسیده است. در سال ۱۳۹۶ از کل کودکان زیر ۶ سال مشمول برنامه امنیت و تغذیه کمیته امداد امام خمینی ۵۳۳۶۱ نفر را دختران و ۴۶۶۳۹ نفر را پسران تشکیل داده‌اند. این شاخص در سال ۱۴۰۱ برای دختران ۲۹۴۳۶ نفر و برای پسران ۲۵۰۷۶ نفر بوده است.



۹-۱- متوسط هزینه و درآمد سالانه خانوار به تفکیک مناطق جغرافیایی (هزار ریال)

سال	شهری		روستایی	
	هزینه کل خالص	درآمد	هزینه کل خالص	درآمد
۱۳۹۶	۳۲۹۵۲۵	۳۶۶۸۴۸	۱۷۸۶۷۰	۲۰۱۸۴۲
۱۳۹۷	۳۹۳۲۲۷	۴۳۴۹۰۵	۲۱۴۴۷۲	۲۳۳۱۱۴
۱۳۹۸	۴۷۴۳۷۹	۵۴۱۰۰۷	۲۶۱۰۰۶	۲۹۷۰۲۲
۱۳۹۹	۶۲۱۳۹۲	۷۴۶۷۶۴	۳۴۰۶۷۹	۴۲۰۴۷۰
۱۴۰۰	۹۲۵۰۱۷	۱۱۲۴۲۱۷	۵۱۹۱۱۹	۶۳۷۱۳۲
۱۴۰۱	۱۳۷۱۴۶۰	۱۶۶۹۶۴۱	۷۸۸۵۹۴	۹۸۶۳۸۳

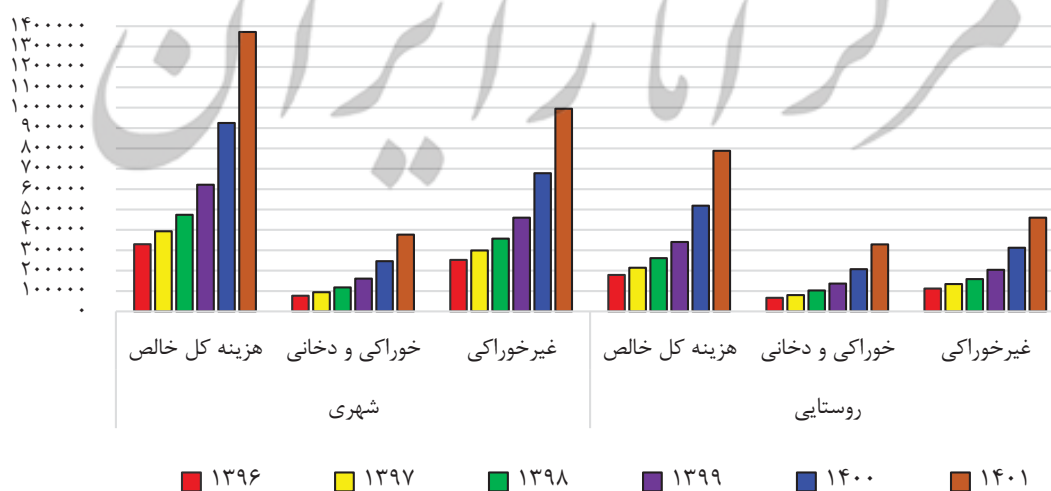
ماخذ- مرکز آمار ایران، دفتر جمعیت، نیروی کار و اقتصاد خانوار.

۹-۲- ترکیب هزینه‌های سالانه یک خانوار به تفکیک مناطق جغرافیایی (هزار ریال)

سال	شهری			روستایی		
	هزینه کل خالص	خوراکی و دخانی	غیرخوراکی	هزینه کل خالص	خوراکی و دخانی	غیرخوراکی
۱۳۹۶	۳۲۹۵۲۵	۷۶۷۵۰	۲۵۲۷۷۵	۱۷۸۶۷۰	۶۶۵۰۴	۱۱۲۱۶۶
۱۳۹۷	۳۹۳۲۲۷	۹۴۵۰۵	۲۹۸۷۲۲	۲۱۴۴۷۲	۸۰۲۴۶	۱۳۴۲۲۶
۱۳۹۸	۴۷۴۳۷۹	۱۱۷۵۲۹	۳۵۶۸۵۰	۲۶۱۰۰۶	۱۰۲۶۶۴	۱۵۸۳۴۲
۱۳۹۹	۶۲۱۳۹۲	۱۶۱۰۹۴	۴۶۰۲۹۸	۳۴۰۶۷۹	۱۳۶۴۴۲	۲۰۴۲۳۷
۱۴۰۰	۹۲۵۰۱۷	۲۴۶۵۳۷	۶۷۸۴۸۰	۵۱۹۱۱۹	۲۰۷۰۳۴	۳۱۲۰۸۵
۱۴۰۱	۱۳۷۱۴۶۰	۳۷۶۸۲۲	۹۹۴۶۳۸	۷۸۸۵۹۴	۳۲۸۵۲۷	۴۶۰۰۶۸

ماخذ- مرکز آمار ایران، دفتر جمعیت، نیروی کار و اقتصاد خانوار.

۹-۱- ترکیب هزینه‌های خانوارهای شهری و روستایی



مبنا: جدول ۹-۲

۹-۳- شاخص‌های توزیع درآمد در کشور

نسبت هزینه ۴۰ درصد پرهزینه‌ترین به ۴۰ درصد کم هزینه‌ترین	نسبت هزینه ۲۰ درصد پرهزینه- ترین به ۲۰ درصد کم هزینه‌ترین	نسبت هزینه ۱۰ درصد پرهزینه- ترین به ۱۰ درصد کم هزینه‌ترین	ضریب جینی	سال
۴/۲۶	۸/۰۰	۱۳/۶۵	۰/۳۹۸۱ ۱۳۹۶
۴/۴۱	۸/۳۶	۱۴/۴۵	۰/۴۰۹۳ ۱۳۹۷
۴/۲۵	۷/۹۷	۱۳/۶۹	۰/۳۹۹۲ ۱۳۹۸
۴/۳۲	۸/۱۳	۱۳/۹۶	۰/۴۰۰۶ ۱۳۹۹
۴/۲۴	۷/۹۴	۱۳/۴۶	۰/۳۹۳۸ ۱۴۰۰
۴/۱۳	۷/۶۹	۱۲/۸۶	۰/۳۸۷۷ ۱۴۰۱

ماخذ- مرکز آمار ایران، دفتر جمعیت، نیروی کار و اقتصاد خانوار.

۹-۴- نماگرهای شیوع و پوشش بیمه تامین اجتماعی

نسبت پشتیبانی (پوشش حمایتی)	ضرب شیوع بیمه بیکاری	سال / فصل
۵/۵	۱/۵ ۱۳۹۶
۴/۸	۱/۸ ۱۳۹۷
۴/۶	۱/۶ ۱۳۹۸
۴/۴	۱/۵ ۱۳۹۹
۴/۲	۱/۱ ۱۴۰۰
۴/۰	۱/۱ ۱۴۰۱
۴/۴	۱/۵ زمستان ۱۳۹۹
۴/۳	۱/۴ بهار ۱۴۰۰
۴/۳	۱/۳ تابستان ۱۴۰۰
۳/۵	۱/۲ پاییز ۱۴۰۰
۴/۱	۱/۱ زمستان ۱۴۰۰
۴/۱	۱/۱ بهار ۱۴۰۱
۴/۱	۱/۱ تابستان ۱۴۰۱
۴/۱	۱/۱ پاییز ۱۴۰۱
۴/۰	۱/۱ زمستان ۱۴۰۱
۰۰۰	۰۰۰ بهار ۱۴۰۲

ماخذ- وزارت کار، رفاه و تامین اجتماعی.

۵-۹- تعداد بیمه شدگان اصلی و تبعی سازمان تامین اجتماعی بر حسب جنس و به تفکیک نوع

اجباری				جمع				سال / فصل
تبعی	اصلی			تبعی	اصلی			
	زن	مرد	جمع		زن	مرد	جمع	
۱۴۳۶۹۶۸۴	۱۸۶۸۴۳۰	۷۷۳۹۵۹۰	۹۶۰۸۰۲۰	۲۲۳۱۹۳۲۱	۲۶۷۹۹۳۰	۱۱۳۰۳۰۲۴	۱۳۹۸۲۹۵۴ ۱۳۹۶
۱۴۵۵۶۲۳۳	۱۸۹۶۲۸۰	۷۷۰۸۹۰۸	۹۶۰۵۱۸۸	۲۲۴۱۵۷۸۵	۲۷۶۰۷۴۱	۱۱۲۶۸۴۵۲	۱۴۰۲۹۱۹۳ ۱۳۹۷
۱۴۹۸۰۷۳۱	۱۹۸۰۱۶۲	۷۹۴۶۱۰۵	۹۹۲۶۲۶۷	۲۲۹۴۰۵۱۳	۲۸۵۳۴۳۰	۱۱۵۱۹۸۳۰	۱۴۳۷۳۲۶۰ ۱۳۹۸
۱۴۸۳۸۷۲۷	۲۰۰۹۶۳۹	۸۰۶۸۴۳۴	۱۰۰۷۸۰۷۳	۲۲۷۴۸۴۴۱	۲۸۸۶۵۶۹	۱۱۶۹۸۲۳۲	۱۴۵۸۴۸۰۱ ۱۳۹۹
۱۴۹۴۸۱۶۰	۲۱۹۵۸۷۵	۸۲۵۰۸۸۴	۱۰۴۴۶۷۵۹	۲۲۷۳۲۸۱۹	۳۱۲۴۲۹۰	۱۲۰۰۵۷۲۵	۱۵۱۳۰۰۱۵ ۱۴۰۰
۱۵۳۸۸۹۵۸	۲۳۴۷۵۴۵	۸۴۳۰۰۲۴	۱۰۷۷۷۵۶۹	۲۳۰۷۲۰۰۹	۳۳۱۶۶۱۲	۱۲۲۴۰۵۲۵	۱۵۵۵۷۱۳۷ ۱۴۰۱
۱۴۸۳۸۷۲۷	۲۰۰۹۶۳۹	۸۰۶۸۴۳۴	۱۰۰۷۸۰۷۳	۲۲۷۴۸۴۴۱	۲۸۸۶۵۶۹	۱۱۶۹۸۲۳۲	۱۴۵۸۴۸۰۱ زمستان ۱۳۹۹
۱۴۸۰۲۳۳۵	۱۹۹۳۶۲۹	۸۱۴۰۲۱۷	۱۰۱۳۳۸۴۶	۲۲۶۷۱۴۹۸	۲۸۲۸۶۵۹	۱۱۷۱۹۴۱۵	۱۴۵۴۸۰۷۴ بهار ۱۴۰۰
۱۴۸۱۹۰۲۶	۲۰۰۹۳۵۵	۸۱۶۶۵۱۴	۱۰۱۷۵۸۶۹	۲۲۶۷۵۹۳۶	۲۹۲۶۶۳۰	۱۱۸۲۴۸۷۸	۱۴۷۵۱۵۰۸ تابستان ۱۴۰۰
۱۰۴۳۹۳۰۸	۲۱۵۹۶۷۵	۸۲۷۹۶۳۳	۱۰۴۳۹۳۰۸	۱۸۱۸۵۱۳۲	۳۰۷۷۸۳۴	۱۱۹۷۳۶۸۹	۱۵۰۵۱۵۲۳ پاییز ۱۴۰۰
۱۴۹۴۸۱۶۰	۲۱۹۵۸۷۵	۸۲۵۰۸۸۴	۱۰۴۴۶۷۵۹	۲۲۷۳۲۸۱۹	۳۱۲۴۲۹۰	۱۲۰۰۵۷۲۵	۱۵۱۳۰۰۱۵ زمستان ۱۴۰۰
۱۴۸۹۳۱۰۰	۲۱۵۱۰۷۰	۸۲۴۲۶۷۸	۱۰۳۹۳۷۴۸	۲۲۵۶۶۷۹۱	۳۰۷۰۶۲۱	۱۱۹۶۷۸۳۶	۱۵۰۳۸۴۵۷ بهار ۱۴۰۱
۱۵۰۶۹۱۸۷	۲۱۶۰۸۰۶	۸۳۳۵۸۳۵	۱۰۴۹۶۶۴۱	۲۲۶۹۶۴۴۸	۳۱۰۰۹۸۴	۱۲۰۵۸۱۱۷	۱۵۱۵۹۱۰۱ تابستان ۱۴۰۱
۱۵۳۰۰۵۸۴	۲۳۱۰۴۶۸	۸۴۵۰۱۷۴	۱۰۷۶۰۶۴۲	۲۲۹۴۳۸۳۵	۳۲۵۹۰۶۵	۱۲۲۱۲۴۶۸	۱۵۴۷۱۵۳۳ پاییز ۱۴۰۱
۱۵۳۸۸۹۵۸	۲۳۴۷۵۴۵	۸۴۳۰۰۲۴	۱۰۷۷۷۵۶۹	۲۳۰۷۲۰۰۹	۳۳۱۶۶۱۲	۱۲۲۴۰۵۲۵	۱۵۵۵۷۱۳۷ زمستان ۱۴۰۱
... بهار ۱۴۰۲

مرکز آمار ایران

۵-۹- تعداد بیمه شدگان اصلی و تبعی سازمان تامین اجتماعی برحسب جنس و به تفکیک نوع (دنباله)

بیمه بیکاری				خاص ^(۱)				سال / فصل
تبعی	اصلی			تبعی	اصلی			
	زن	مرد	جمع		زن	مرد	جمع	
۳۵۲۶۵۰	۵۴۵۶۵	۱۵۸۴۶۷	۲۱۳۰۳۲	۷۲۹۵۷۹۶	۷۴۶۶۹۰	۳۲۷۳۷۶۰	۴۰۲۰۴۵۰ ۱۳۹۶
۳۰۹۶۱۴	۶۴۱۶۵	۱۸۲۷۰۰	۲۴۶۸۶۵	۷۲۳۴۸۹۳	۷۸۸۶۲۷	۳۲۴۲۵۳۹	۴۰۳۱۱۶۶ ۱۳۹۷
۴۳۴۸۷۸	۶۳۵۵۰	۱۶۲۳۹۲	۲۲۵۹۴۲	۷۲۰۴۹۳۸	۷۹۲۷۵۵	۳۲۷۷۶۹۷	۴۰۷۰۴۵۲ ۱۳۹۸
۳۱۳۰۹۷	۶۹۵۶۸	۱۴۴۴۱۴	۲۱۳۹۸۲	۷۲۷۸۷۳۱	۷۸۲۴۱۷	۳۳۵۱۳۳۶	۴۱۳۳۷۵۳ ۱۳۹۹
۲۴۶۵۳۲	۵۷۶۲۴	۱۱۵۷۷۶	۱۷۳۴۰۰	۷۲۱۹۹۴۰	۸۵۰۴۲۵	۳۵۰۵۱۶۸	۴۳۵۵۵۹۳ ۱۴۰۰
۲۱۹۳۸۳	۵۸۷۱۳	۱۰۶۳۸۹	۱۶۵۱۰۲	۷۱۴۶۹۷۲	۸۹۰۴۷۲	۳۵۷۳۴۳۹	۴۴۶۳۹۱۱ ۱۴۰۱
۳۱۳۰۹۷	۶۴۷۸۷	۱۴۴۴۱۴	۲۱۳۹۸۲	۷۲۷۸۷۳۱	۷۸۲۴۱۷	۳۳۵۱۳۳۶	۴۱۳۳۷۵۳ زمستان ۱۳۹۹
۲۹۴۳۶۹	۶۴۷۸۷	۱۳۶۱۱۲	۲۰۰۸۹۹	۷۲۵۷۳۶۱	۷۴۵۸۷۳	۳۳۰۹۴۸۰	۴۰۵۵۳۵۳ بهار ۱۴۰۰
۲۸۳۸۷۵	۶۶۱۸۰	۱۳۲۲۳۷	۱۹۸۴۱۷	۷۲۵۸۰۷۹	۸۳۱۴۱۴	۳۳۹۳۳۳۹	۴۲۲۴۷۵۳ تابستان ۱۴۰۰
۲۵۹۰۲۵	۶۰۲۰۸	۱۲۱۸۹۰	۱۸۲۰۹۸	۷۱۶۹۵۴۳	۸۳۶۳۲۰	۳۴۳۸۰۷۰	۴۲۷۴۳۹۰ پاییز ۱۴۰۰
۲۴۶۵۳۲	۵۷۶۲۴	۱۱۵۷۷۶	۱۷۳۴۰۰	۷۲۱۹۹۴۰	۸۵۰۴۲۵	۳۵۰۵۱۶۸	۴۳۵۵۵۹۳ زمستان ۱۴۰۰
۲۳۵۴۱۸	۵۶۱۰۳	۱۱۱۸۹۷	۱۶۸۰۰۰	۷۱۱۹۹۷۶	۸۴۳۳۶۷	۳۴۸۰۴۷۲	۴۳۲۳۸۳۹ بهار ۱۴۰۱
۲۳۵۳۴۰	۵۹۵۵۵	۱۱۲۲۰۵	۱۷۱۷۶۰	۷۰۷۳۱۶۰	۸۶۰۴۹۴	۳۴۷۷۶۵۶	۴۳۳۸۱۵۰ تابستان ۱۴۰۱
۲۲۶۴۱۵	۵۸۷۲۳	۱۰۸۷۴۵	۱۶۷۴۶۸	۷۱۰۲۱۳۱	۸۶۹۷۸۱	۳۵۲۲۷۵۶	۴۳۹۲۵۳۷ پاییز ۱۴۰۱
۲۱۹۳۸۳	۵۸۷۱۳	۱۰۶۳۸۹	۱۶۵۱۰۲	۷۱۴۶۹۷۲	۸۹۰۴۷۲	۳۵۷۳۴۳۹	۴۴۶۳۹۱۱ زمستان ۱۴۰۱
... بهار ۱۴۰۲

مرکز آمار ایران

۹-۵- تعداد بیمه شدگان اصلی و تبعی سازمان تامین اجتماعی برحسب جنس و به تفکیک نوع (دنباله)

تبعی	توافقی			سال / فصل
	اصلی			
	زن	مرد	جمع	
۳۰۱۱۹۱	۱۰۲۴۵	۱۳۱۲۰۷	۱۴۱۴۵۲ ۱۳۹۶
۳۱۵۰۴۵	۱۱۶۶۷	۱۳۴۳۰۷	۱۴۵۹۷۴ ۱۳۹۷
۳۱۹۹۶۶	۱۶۹۶۳	۱۳۳۶۳۶	۱۵۰۵۹۹ ۱۳۹۸
۳۱۷۸۸۶	۲۴۹۴۵	۱۳۴۰۴۸	۱۵۸۹۹۳ ۱۳۹۹
۳۱۸۱۸۷	۲۰۳۶۶	۱۳۳۸۹۷	۱۵۴۲۶۳ ۱۴۰۰
۳۱۶۶۹۶	۱۹۸۸۲	۱۳۰۶۷۳	۱۵۰۵۵۵ ۱۴۰۱
۳۱۷۸۸۶	۲۴۹۴۵	۱۳۴۰۴۸	۱۵۸۹۹۳ زمستان ۱۳۹۹
۳۱۷۴۳۳	۲۴۳۷۰	۱۳۳۶۰۶	۱۵۷۹۷۶ بهار ۱۴۰۰
۳۱۴۹۵۶	۱۹۶۸۱	۱۳۲۷۸۸	۱۵۲۴۶۹ تابستان ۱۴۰۰
۳۱۷۲۵۶	۲۱۶۳۱	۱۳۴۰۹۶	۱۵۵۷۲۷ پاییز ۱۴۰۰
۳۱۸۱۸۷	۲۰۳۶۶	۱۳۳۸۹۷	۱۵۴۲۶۳ زمستان ۱۴۰۰
۳۱۸۲۹۷	۲۰۰۸۱	۱۳۲۷۸۹	۱۵۲۸۷۰ بهار ۱۴۰۱
۳۱۸۷۶۱	۳۰۱۲۹	۱۳۲۴۲۱	۱۵۲۵۵۰ تابستان ۱۴۰۱
۳۱۴۷۰۵	۲۰۰۹۳	۱۳۰۷۹۳	۱۵۰۸۸۶ پاییز ۱۴۰۱
۳۱۶۶۹۶	۱۹۸۸۲	۱۳۰۶۷۳	۱۵۰۵۵۵ زمستان ۱۴۰۱
... بهار ۱۴۰۲

(۱) طرح‌های بیمه‌ای خاص شامل: بیمه شدگان اختیاری، حرف و مشاغل آزاد، بافندگان، رانندگان، کارگران ساختمانی، باریبران انفرادی و گروهی، خادمین مساجد، صیادان و زنبورداران و کارفرمای صنفی کم درآمد می‌باشد.
 ماخذ- وزارت کار، رفاه و تامین اجتماعی.

مرکز آمار ایران

۹-۶- تعداد بیمه شدگان خاص سازمان تامین اجتماعی برحسب جنس و به تفکیک نوع

حرف و مشاغل آزاد				جمع				سال / فصل
تبعی	اصلی			تبعی	اصلی			
	زن	مرد	جمع		زن	مرد	جمع	
۳۱۰۵۵۴	۴۲۷۳۸۳	۴۴۹۱۸۴	۸۷۶۵۶۷	۷۲۹۵۷۹۶	۷۴۶۶۹۰	۳۲۷۳۷۶۰	۴۰۲۰۴۵۰ ۱۳۹۶
۳۰۴۰۱۳	۴۷۸۹۱۱	۴۸۳۰۸۰	۹۶۱۹۹۱	۷۲۳۴۸۹۳	۷۸۸۶۲۷	۳۲۴۲۵۳۹	۴۰۳۱۱۶۶ ۱۳۹۷
۳۵۱۳۵۳	۵۰۹۴۸۴	۵۷۱۹۴۰	۱۰۸۱۴۲۴	۷۲۰۴۹۳۸	۷۹۲۷۵۵	۳۲۷۷۶۹۷	۴۰۷۰۴۵۲ ۱۳۹۸
۴۷۲۳۸۱	۵۲۱۴۲۳	۶۶۵۲۳۸	۱۱۸۶۶۶۱	۷۲۷۸۷۳۱	۷۸۲۴۱۷	۳۳۵۱۳۳۶	۴۱۳۳۷۵۳ ۱۳۹۹
۵۷۷۹۶۷	۶۰۷۷۸۰	۸۸۸۲۹۸	۱۴۹۶۰۷۸	۷۲۱۹۹۴۰	۸۵۰۴۲۵	۳۵۰۵۱۶۸	۴۳۵۵۵۹۳ ۱۴۰۰
۷۵۷۰۹۳	۶۶۵۱۱۶	۱۰۷۳۵۵۸	۱۷۳۸۶۷۴	۷۱۴۶۹۷۲	۸۹۰۴۷۲	۳۵۷۳۴۳۹	۴۴۶۳۹۱۱ ۱۴۰۱
۴۷۲۳۸۱	۵۲۱۴۲۳	۶۶۵۲۳۸	۱۱۸۶۶۶۱	۷۲۷۸۷۳۱	۷۸۲۴۱۷	۳۳۵۱۳۳۶	۴۱۳۳۷۵۳ زمستان ۱۳۹۹
۵۵۱۱۵۷	۴۹۱۷۶۰	۶۶۵۴۳۹	۱۱۵۷۱۹۹	۷۲۵۷۳۶۱	۷۴۵۸۷۳	۳۳۰۹۴۸۰	۴۰۵۵۳۵۳ بهار ۱۴۰۰
۶۱۹۰۳۰	۵۷۹۲۶۷	۷۷۱۰۱۳	۱۳۵۰۲۸۰	۷۲۵۸۰۷۹	۸۳۱۴۱۴	۳۳۹۳۳۳۹	۴۲۲۴۷۵۳ تابستان ۱۴۰۰
۵۳۴۸۶۲	۵۸۸۹۴۷	۸۱۹۳۲۳	۱۴۰۸۲۷۰	۷۱۶۹۵۴۳	۸۳۶۳۲۰	۳۴۳۸۰۷۰	۴۲۷۴۳۹۰ پاییز ۱۴۰۰
۵۷۷۹۶۷	۶۰۷۷۸۰	۸۸۸۲۹۸	۱۴۹۶۰۷۸	۷۲۱۹۹۴۰	۸۵۰۴۲۵	۳۵۰۵۱۶۸	۴۳۵۵۵۹۳ زمستان ۱۴۰۰
۶۱۵۶۱۸	۶۰۷۲۷۲	۹۲۱۶۲۹	۱۵۲۸۹۰۱	۷۱۱۹۹۷۶	۸۴۳۳۶۷	۳۴۸۰۴۷۲	۴۳۲۳۸۳۹ بهار ۱۴۰۱
۶۵۷۵۳۹	۶۲۸۹۱۱	۹۵۶۵۶۳	۱۵۸۵۴۷۴	۷۰۷۳۱۶۰	۸۶۰۴۹۴	۳۴۷۷۶۵۶	۴۳۳۸۱۵۰ تابستان ۱۴۰۱
۷۰۵۸۶۵	۶۴۰۴۸۸	۱۰۱۵۸۷۶	۱۶۵۶۳۶۴	۷۱۰۲۱۳۱	۸۶۹۷۸۱	۳۵۲۲۷۵۶	۴۳۹۲۵۳۷ پاییز ۱۴۰۱
۷۵۷۰۹۳	۶۶۵۱۱۶	۱۰۷۳۵۵۸	۱۷۳۸۶۷۴	۷۱۴۶۹۷۲	۸۹۰۴۷۲	۳۵۷۳۴۳۹	۴۴۶۳۹۱۱ زمستان ۱۴۰۱
... بهار ۱۴۰۲

رانندگان				با فندگان				سال / فصل
تبعی	اصلی			تبعی	اصلی			
	زن	مرد	جمع		زن	مرد	جمع	
۲۵۰۹۲۱۸	۳۰۲۸	۹۵۲۴۴۱	۹۵۵۴۶۹	۳۰۹۷۵۵	۲۷۰۹۸۲	۶۵۷۳۴	۳۳۶۷۱۶ ۱۳۹۶
۲۴۹۶۰۸۹	۳۰۲۵	۹۳۹۰۱۵	۹۴۲۰۴۰	۳۰۳۴۳۳	۲۵۷۰۳۵	۶۳۲۹۰	۳۲۰۳۲۵ ۱۳۹۷
۲۴۱۹۷۳۲	۲۹۰۳	۹۰۸۰۴۸	۹۱۰۹۵۱	۲۸۳۴۹۸	۲۳۶۲۵۱	۵۹۳۱۶	۲۹۵۵۶۷ ۱۳۹۸
۲۳۶۸۷۷۶	۲۸۴۲	۸۹۰۴۱۷	۸۹۳۲۵۹	۲۶۴۶۷۷	۲۱۶۳۹۱	۵۶۲۴۲	۲۷۲۶۳۳ ۱۳۹۹
۲۲۸۲۰۶۲	۲۶۹۲	۸۶۰۷۷۱	۸۶۳۴۶۳	۲۴۶۵۲۰	۱۹۴۲۳۲	۵۳۳۷۳	۲۴۷۶۰۵ ۱۴۰۰
۲۲۰۷۲۰۲	۲۵۴۹	۸۳۱۶۷۲	۸۳۴۲۲۱	۲۳۱۰۳۹	۱۷۶۰۰۷	۵۰۲۶۱	۲۲۶۲۶۸ ۱۴۰۱
۲۳۶۸۷۷۶	۲۸۴۲	۸۹۰۴۱۷	۸۹۳۲۵۹	۲۶۴۶۷۷	۲۱۶۳۹۱	۵۶۲۴۲	۲۷۲۶۳۳ زمستان ۱۳۹۹
۲۳۲۷۸۳۷	۲۷۵۸	۸۷۶۹۵۸	۸۷۹۷۱۶	۲۵۹۲۰۶	۲۱۰۸۹۰	۵۵۳۳۶	۲۶۶۲۲۶ بهار ۱۴۰۰
۲۳۰۶۷۲۳	۲۷۴۳	۸۶۹۴۹۲	۸۷۲۲۳۵	۲۵۳۹۹۳	۲۰۵۵۸۹	۵۴۴۰۲	۲۵۹۹۹۱ تابستان ۱۴۰۰
۲۲۹۳۹۶۴	۲۷۲۳	۸۶۵۰۲۳	۸۶۷۷۴۶	۲۵۰۱۵۱	۱۹۹۷۳۷	۵۴۰۲۵	۲۵۳۷۶۲ پاییز ۱۴۰۰
۲۲۸۲۰۶۲	۲۶۹۲	۸۶۰۷۷۱	۸۶۳۴۶۳	۲۴۶۵۲۰	۱۹۴۲۳۲	۵۳۳۷۳	۲۴۷۶۰۵ زمستان ۱۴۰۰
۲۲۵۸۳۰۵	۲۶۴۹	۸۵۱۳۲۴	۸۵۳۹۷۳	۲۴۱۱۵۳	۱۸۸۲۰۸	۵۲۲۲۸	۲۴۰۴۳۶ بهار ۱۴۰۱
۲۲۳۲۰۴۰	۲۵۹۳	۸۴۱۱۳۵	۸۴۳۷۲۸	۲۳۵۴۷۷	۱۸۳۴۰۰	۵۱۰۲۵	۲۳۴۴۲۵ تابستان ۱۴۰۱
۲۲۱۳۹۲۴	۲۵۴۹	۸۳۴۳۴۰	۸۳۶۸۸۹	۲۳۴۳۹۷	۱۸۰۶۱۸	۵۰۸۸۹	۲۳۱۵۰۷ پاییز ۱۴۰۱
۲۲۰۷۲۰۲	۲۵۴۹	۸۳۱۶۷۲	۸۳۴۲۲۱	۲۳۱۰۳۹	۱۷۶۰۰۷	۵۰۲۶۱	۲۲۶۲۶۸ زمستان ۱۴۰۱
... بهار ۱۴۰۲

۹-۶- تعداد بیمه شدگان خاص سازمان تامین اجتماعی برحسب جنس و نوع بیمه (دنباله)

کارگران ساختمانی نام نویسی شده				اختیاری			سال / فصل	
تبعی	اصلی			تبعی	اصلی			
	زن	مرد	جمع		زن	مرد		جمع
۲۲۴۴۴۹	۳۴	۹۷۰۴۹۵	۹۷۰۵۲۹	۱۶۱۷۷۸۳	۳۹۵۷۵	۷۱۳۱۷۳	۷۵۲۷۴۸ ۱۳۹۶
۱۹۶۴۰۳۴	۴	۸۰۹۷۴۹	۸۰۹۷۵۳	۱۷۴۸۵۴۳	۳۸۳۴۵	۷۶۸۱۰۰	۸۰۶۴۴۵ ۱۳۹۷
۲۰۵۲۲۷۹	۱	۸۳۱۴۰۵	۸۳۱۴۰۶	۱۶۶۹۵۵۲	۳۱۱۸۲	۷۱۹۲۵۷	۷۵۰۴۳۹ ۱۳۹۸
۲۰۷۱۵۵۵	۳	۸۳۵۷۷۶	۸۳۵۷۷۹	۱۶۵۷۸۷۷	۲۶۴۵۳	۷۰۲۰۲۷	۷۲۸۴۸۰ ۱۳۹۹
۱۹۲۹۸۱۰	۰	۷۶۸۷۴۶	۷۶۸۷۴۶	۱۷۱۸۵۹۶	۲۶۷۳۲	۷۱۴۵۱۱	۷۴۱۲۴۳ ۱۴۰۰
۱۷۹۶۷۷۶	۱	۷۰۶۲۶۳	۷۰۶۲۶۴	۱۶۶۷۰۲۳	۲۴۱۳۴	۶۷۶۹۵۳	۷۰۱۰۸۷ ۱۴۰۱
۲۰۷۱۵۵۵	۳	۸۳۵۷۷۶	۸۳۵۷۷۹	۱۶۵۷۸۷۷	۲۶۴۵۳	۷۰۲۰۲۷	۷۲۸۴۸۰ زمستان ۱۳۹۹
۲۰۳۷۹۱۹	۲	۸۲۷۱۶	۸۲۱۷۱۸	۱۶۳۳۰۷۸	۲۴۳۰۲	۶۸۳۴۴۳	۷۰۷۷۴۵ بهار ۱۴۰۰
۱۹۸۵۷۰۳	۲	۷۹۷۸۵۵	۷۹۷۸۵۷	۱۶۴۰۹۷۸	۲۶۷۹۲	۶۹۰۳۷۱	۷۱۷۱۶۳ تابستان ۱۴۰۰
۱۹۵۳۲۹۳	۰	۷۸۱۴۵۸	۷۸۱۴۵۸	۱۶۷۷۷۹۹	۲۶۷۲۸	۷۰۲۳۳۹	۷۲۹۰۶۷ پاییز ۱۴۰۰
۱۹۲۹۸۱۰	۰	۷۶۸۷۴۶	۷۶۸۷۴۶	۱۷۱۸۵۹۶	۲۶۷۳۲	۷۱۴۵۱۱	۷۴۱۲۴۳ زمستان ۱۴۰۰
۱۸۸۱۸۶۹	۰	۷۴۷۱۳۲	۷۴۷۱۳۲	۱۶۵۰۰۹۱	۲۵۳۶۱	۶۸۳۵۵۷	۷۰۸۹۱۸ بهار ۱۴۰۱
۱۸۵۱۷۶۹	۱	۷۳۴۹۹۶	۷۳۴۹۹۷	۱۶۱۷۹۹۹	۲۴۶۳۸	۶۶۵۳۶۴	۶۹۰۰۰۲ تابستان ۱۴۰۱
۱۸۲۶۲۹۳	۳	۷۲۰۳۹۲	۷۲۰۳۹۵	۱۶۳۷۲۲۱	۲۴۱۷۴	۶۶۸۶۵۰	۶۹۲۸۲۴ پاییز ۱۴۰۱
۱۷۹۶۷۷۶	۱	۷۰۶۲۶۳	۷۰۶۲۶۴	۱۶۶۷۰۲۳	۲۴۱۳۴	۶۷۶۹۵۳	۷۰۱۰۸۷ زمستان ۱۴۰۱
... بهار ۱۴۰۲

خادمین مساجد				باربران ^(۱)			سال / فصل	
تبعی	اصلی			تبعی	اصلی			
	زن	مرد	جمع		زن	مرد		جمع
۸۲۵۵۷	۲۷۵۴	۳۰۳۷۴	۳۳۱۲۸	۱۱۷۱۵۴	۱	۴۷۳۲۵	۴۷۳۲۶ ۱۳۹۶
۸۴۸۹۳	۲۸۰۴	۳۱۲۳۰	۳۴۰۳۴	۱۱۲۱۵۸	۱	۴۶۰۳۰	۴۶۰۳۱ ۱۳۹۷
۷۸۶۰۲	۲۵۰۸	۲۸۷۲۶	۳۱۲۳۴	۱۰۷۱۶۳	۱	۴۴۴۸۵	۴۴۴۸۶ ۱۳۹۸
۷۲۲۳۵	۲۲۶۵	۲۶۳۴۵	۲۸۶۱۰	۱۰۱۷۲۷	۱	۴۲۵۶۴	۴۲۵۶۵ ۱۳۹۹
۶۶۸۵۵	۲۰۹۵	۲۴۴۵۵	۲۶۵۵۰	۹۵۶۹۸	۱	۴۰۳۴۳	۴۰۳۴۴ ۱۴۰۰
۶۲۲۴۳	۱۹۲۸	۲۲۶۷۱	۲۴۵۹۹	۸۸۶۱۶	۱	۳۷۶۹۴	۳۷۶۹۵ ۱۴۰۱
۷۲۲۳۵	۲۲۶۵	۲۶۳۴۵	۲۸۶۱۰	۱۰۱۷۲۷	۱	۴۲۵۶۴	۴۲۵۶۵ زمستان ۱۳۹۹
۷۰۸۴۷	۲۲۱۷	۲۵۹۴۰	۲۸۱۵۷	۱۰۰۴۵۹	۱	۴۲۱۴۴	۴۲۱۴۵ بهار ۱۴۰۰
۶۹۳۳۵	۲۱۷۵	۲۵۳۶۹	۲۷۵۴۴	۹۸۷۹۵	۱	۴۱۵۲۰	۴۱۵۲۱ تابستان ۱۴۰۰
۶۸۱۵۱	۲۱۴۱	۲۵۰۲۱	۲۷۱۶۲	۹۷۱۸۳	۱	۴۰۹۵۴	۴۰۹۵۵ پاییز ۱۴۰۰
۶۶۸۵۵	۲۰۹۵	۲۴۴۵۵	۲۶۵۵۰	۹۵۶۹۸	۱	۴۰۳۴۳	۴۰۳۴۴ زمستان ۱۴۰۰
۶۵۸۵۲	۲۰۵۳	۲۴۰۷۵	۲۶۱۲۸	۹۳۷۴۸	۱	۳۹۵۷۹	۳۹۵۸۰ بهار ۱۴۰۱
۶۴۶۵۹	۲۰۱۴	۲۳۶۳۳	۲۵۶۴۷	۹۱۴۹۷	۱	۳۸۷۵۷	۳۸۷۵۸ تابستان ۱۴۰۱
۶۳۳۱۷	۱۹۷۵	۲۳۱۲۶	۲۵۱۰۱	۹۰۳۸۵	۱	۳۸۳۴۷	۳۸۳۴۸ پاییز ۱۴۰۱
۶۲۲۴۳	۱۹۲۸	۲۲۶۷۱	۲۴۵۹۹	۸۸۶۱۶	۱	۳۷۶۹۴	۳۷۶۹۵ زمستان ۱۴۰۱
... بهار ۱۴۰۲

۹-۶- تعداد بیمه شدگان خاص سازمان تامین اجتماعی برحسب جنس و نوع بیمه (دنباله)

کارفرمای صنفی				زن‌بورداران و صیادان				سال / فصل
تبعی	اصلی			تبعی	اصلی			
	زن	مرد	جمع		زن	مرد	جمع	
۹۶۶۲۴	۲۸۵۱	۴۱۸۰۳	۴۴۶۵۴	۷۶۵۹	۸۲	۳۲۳۱	۳۳۱۳ ۱۳۹۶
۲۱۴۰۵۱	۸۴۲۳	۹۸۹۰۸	۱۰۷۳۳۱	۷۶۷۹	۷۹	۳۱۳۷	۳۲۱۶ ۱۳۹۷
۲۳۵۲۵۰	۱۰۳۵۲	۱۱۱۵۰۲	۱۲۱۸۵۴	۷۵۰۹	۷۳	۳۰۱۸	۳۰۹۱ ۱۳۹۸
۲۶۲۱۳۷	۱۲۹۶۶	۱۲۹۷۹۲	۱۴۲۷۵۸	۷۳۶۶	۷۳	۲۹۳۵	۳۰۰۸ ۱۳۹۹
۲۹۵۲۶۸	۱۶۸۲۶	۱۵۱۸۱۵	۱۶۸۶۴۱	۷۱۶۴	۶۷	۲۸۵۶	۲۹۲۳ ۱۴۰۰
۳۳۰۰۷۴	۲۰۶۷۶	۱۷۱۶۲۹	۱۹۲۳۰۵	۶۹۰۶	۶۰	۲۷۳۸	۲۷۹۸ ۱۴۰۱
۲۶۲۱۳۷	۱۲۹۶۶	۱۲۹۷۹۲	۱۴۲۷۵۸	۷۳۶۶	۷۳	۲۹۳۵	۳۰۰۸ زمستان ۱۳۹۹
۲۶۹۵۳۶	۱۳۸۷۱	۱۳۵۵۸۷	۱۴۹۴۵۸	۷۳۲۲	۷۲	۲۹۱۷	۲۹۸۹ بهار ۱۴۰۰
۲۷۶۲۸۳	۱۴۷۷۵	۱۴۰۴۳۱	۱۵۵۲۰۶	۷۲۳۹	۷۰	۲۸۸۶	۲۹۵۶ تابستان ۱۴۰۰
۲۸۶۹۳۴	۱۵۹۷۴	۱۴۷۰۵۳	۱۶۳۰۲۷	۷۲۰۶	۶۹	۲۸۷۴	۲۹۴۳ پاییز ۱۴۰۰
۲۹۵۲۶۸	۱۶۸۲۶	۱۵۱۸۱۵	۱۶۸۶۴۱	۷۱۶۴	۶۷	۲۸۵۶	۲۹۲۳ زمستان ۱۴۰۰
۳۰۶۲۱۷	۱۷۷۵۶	۱۵۸۱۱۵	۱۷۵۸۷۱	۷۱۲۳	۶۷	۲۸۳۳	۲۹۰۰ بهار ۱۴۰۱
۳۱۵۱۴۱	۱۸۸۷۱	۱۶۳۳۸۴	۱۸۲۲۵۵	۷۰۳۹	۶۵	۲۷۹۹	۲۸۶۴ تابستان ۱۴۰۱
۳۲۳۷۴۴	۱۹۹۱۰	۱۶۸۳۶۲	۱۸۸۲۷۲	۶۹۸۵	۶۳	۲۷۷۴	۲۸۳۷ پاییز ۱۴۰۱
۳۳۰۰۷۴	۲۰۶۷۶	۱۷۱۶۲۹	۱۹۲۳۰۵	۶۹۰۶	۶۰	۲۷۳۸	۲۷۹۸ زمستان ۱۴۰۱
... بهار ۱۴۰۲

(۱) باربران انفرادی و گروهی و خدامین مساجد از توافقی جدا و در شیت خاص شمارش می‌گردد.
 ماخذ- وزارت کار، رفاه و تامین اجتماعی.

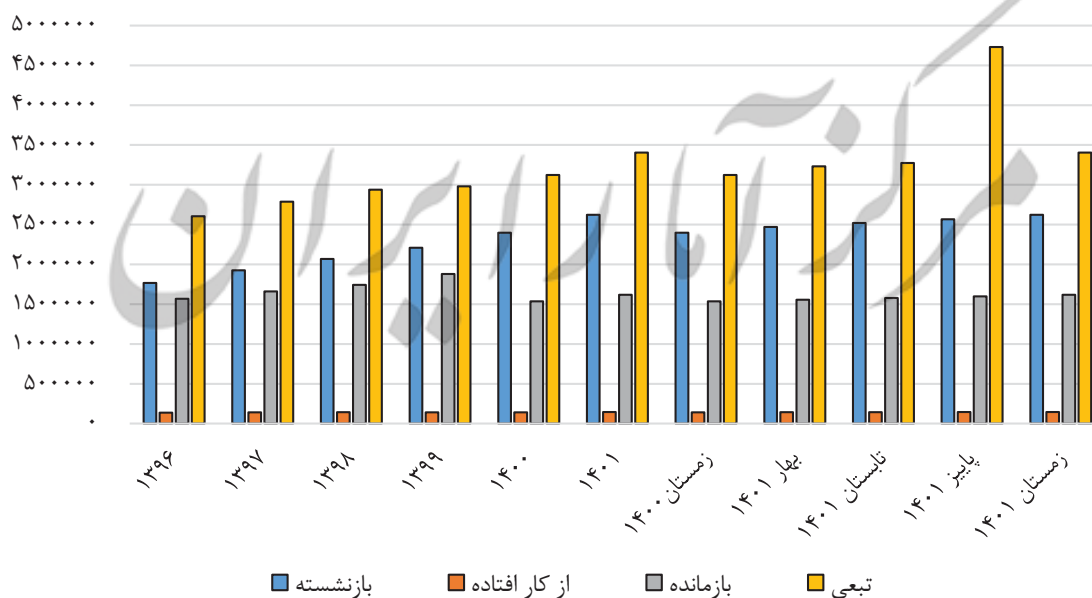
مرکز آمار ایران

۹-۷- تعداد مستمری‌بگیران اصلی و تبعی سازمان تامین اجتماعی بر حسب نوع

تبعی	اصلی			جمع	سال / فصل
	بازمانده	از کار افتاده	بازنشسته		
۲۶۰۵۰۲۲	۱۵۶۷۲۸۴	۱۳۷۸۶۶	۱۷۶۷۱۸۲	۳۴۷۲۳۳۲ ۱۳۹۶
۲۷۸۶۶۹۸	۱۶۶۰۸۰۸	۱۴۱۸۳۰	۱۹۲۶۴۶۳	۳۷۲۹۱۰۱ ۱۳۹۷
۲۹۳۸۱۳۵	۱۷۴۲۳۳۴	۱۴۴۲۰۲	۲۰۶۷۸۶۹	۳۹۵۴۴۰۵ ۱۳۹۸
۲۹۸۰۶۴۳	۱۸۷۹۰۳۹	۱۴۱۵۵۸	۲۲۰۸۳۰۲	۴۲۲۸۸۹۹ ۱۳۹۹
۳۱۲۳۷۴۹	۱۵۳۶۳۹۷	۱۴۲۲۲۸	۲۳۹۸۰۷۵	۴۰۷۶۷۰۰ ۱۴۰۰
۳۴۰۴۳۶۵	۱۶۱۸۱۶۱	۱۴۵۵۹۴	۲۶۲۳۲۸۷	۴۳۸۷۰۴۲ ۱۴۰۱
۲۹۸۰۶۴۳	۱۸۷۹۰۳۹	۱۴۱۵۵۸	۲۲۰۸۳۰۲	۴۲۲۸۸۹۹ زمستان ۱۳۹۹
۲۹۹۲۴۰۲	۱۹۰۹۶۵۷	۱۴۱۲۵۳	۲۲۶۲۲۳۲	۴۳۱۳۱۴۲ بهار ۱۴۰۰
۳۰۳۴۸۲۷	۱۹۲۹۵۹۶	۱۴۱۰۲۶	۲۲۸۵۳۰۹	۴۳۵۵۹۳۱ تابستان ۱۴۰۰
۳۰۰۹۵۳۶	۱۵۰۸۵۶۷	۱۴۱۴۲۲	۲۳۳۸۹۴۲	۳۹۸۸۹۳۱ پاییز ۱۴۰۰
۳۱۲۳۷۴۹	۱۵۳۶۳۹۷	۱۴۲۲۲۸	۲۳۹۸۰۷۵	۴۰۷۶۷۰۰ زمستان ۱۴۰۰
۳۲۳۲۲۹۵	۱۵۵۵۶۵۳	۱۴۲۷۷۷	۲۴۶۹۸۲۰	۴۱۶۸۲۵۰ بهار ۱۴۰۱
۳۲۷۳۱۶۴	۱۵۷۸۰۳۴	۱۴۳۸۸۶	۲۵۱۹۳۸۲	۴۲۴۱۳۰۲ تابستان ۱۴۰۱
۴۷۳۰۷۲۵	۱۵۹۷۶۱۳	۱۴۴۸۵۹	۲۵۶۶۸۷۲	۴۳۰۹۳۴۴ پاییز ۱۴۰۱
۳۴۰۴۳۶۵	۱۶۱۸۱۶۱	۱۴۵۵۹۴	۲۶۲۳۲۸۷	۴۳۸۷۰۴۲ زمستان ۱۴۰۱
... بهار ۱۴۰۲

ماخذ- وزارت کار، رفاه و تامین اجتماعی.

۹-۲- تعداد بیمه شدگان اصلی و تبعی سازمان تامین اجتماعی



مبنا: جدول ۹-۷

۸-۹- تعداد اعضای صندوق بیمه اجتماعی کشاورزان، روستائیان و عشایر بر حسب جنس به تفکیک وضعیت بیمه

سال / فصل	کل			بیمه شده			مستمری بگير		
	جمع	مرد	زن	جمع	مرد	زن	جمع	مرد	زن
..... ۱۳۹۶	۱۵۷۶۰۴۵	۱۳۱۷۹۸۹	۲۵۸۰۵۶	۱۵۱۶۴۵۰	۱۲۵۹۶۹۱	۲۵۶۷۵۹	۵۹۵۹۵	۵۸۲۹۸	۱۲۹۷
..... ۱۳۹۷	۱۷۲۹۹۱۶	۱۴۳۲۱۲۱	۲۹۷۷۹۵	۱۶۳۳۵۶۹	۱۳۳۸۴۷۴	۲۹۵۰۹۵	۹۶۳۴۷	۹۳۶۴۷	۲۷۰۰
..... ۱۳۹۸	۱۸۸۶۹۴۴	۱۵۴۶۴۸۷	۳۴۰۴۵۷	۱۷۷۶۰۱۷	۱۴۳۹۰۰۱	۳۳۷۰۱۶	۱۱۰۹۲۷	۱۰۷۴۸۶	۳۴۴۱
..... ۱۳۹۹	۲۱۱۳۷۹۷	۱۶۹۹۸۴۷	۴۱۳۹۵۰	۱۹۸۳۹۳۳	۱۵۷۴۴۱۱	۴۰۹۵۲۲	۱۲۹۸۶۴	۱۲۵۴۳۶	۴۴۲۸
..... ۱۴۰۰	۲۳۴۱۰۴۵	۱۸۳۰۱۰۶	۵۱۰۹۳۹	۲۱۸۷۸۸۷	۱۶۸۲۵۷۷	۵۰۵۳۱۰	۱۵۳۱۵۸	۱۴۷۵۲۹	۵۶۲۹
..... ۱۴۰۱	۲۶۴۶۶۰۱	۲۰۰۴۷۲۰	۶۴۱۸۸۱	۲۴۷۱۹۲۰	۱۸۳۶۷۰۰	۶۳۵۲۲۰	۱۷۴۶۸۱	۱۶۸۰۲۰	۶۶۶۱
..... بهار ۱۴۰۰	۲۱۶۰۶۳۲	۱۷۲۸۵۶۱	۴۳۲۰۶۷	۲۰۲۵۴۵۶	۱۵۹۸۰۹۹	۴۲۷۳۵۷	۱۳۵۱۷۶	۱۳۰۴۶۲	۴۷۱۰
..... تابستان ۱۴۰۰	۲۲۱۱۹۳۹	۱۷۵۶۷۸۲	۴۵۵۱۵۷	۲۰۷۱۵۵۲	۱۶۲۱۳۹۵	۴۵۰۱۵۷	۱۴۰۳۸۷	۱۳۵۳۸۷	۵۰۰۰
..... پاییز ۱۴۰۰	۲۲۶۶۹۲۲	۱۷۸۹۵۷۹	۴۷۷۳۴۳	۲۱۲۱۹۰۳	۱۶۴۹۸۵۹	۴۷۲۰۴۴	۱۴۵۰۱۹	۱۳۹۷۲۰	۵۲۹۹
..... زمستان ۱۴۰۰	۲۳۴۱۰۴۵	۱۸۳۰۱۰۶	۵۱۰۹۳۹	۲۱۸۷۸۸۷	۱۶۸۲۵۷۷	۵۰۵۳۱۰	۱۵۳۱۵۸	۱۴۷۵۲۹	۵۶۲۹
..... بهار ۱۴۰۱	۲۳۹۱۵۲۱	۱۸۶۱۱۱۲	۵۳۰۴۰۹	۲۲۳۲۰۴۱	۱۷۰۷۵۲۱	۵۲۴۵۲۰	۱۵۹۴۸۰	۱۵۳۵۹۱	۵۸۸۹
..... تابستان ۱۴۰۱	۲۴۶۱۱۸۵	۱۹۰۲۷۵۲	۵۵۸۴۳۳	۲۲۹۷۰۶۴	۱۷۴۴۷۵۲	۵۵۲۳۱۲	۱۶۴۱۲۱	۱۵۸۰۰۰	۶۱۲۱
..... پاییز ۱۴۰۱	۲۵۴۰۱۳۲	۱۹۴۵۸۶۹	۵۹۴۲۶۳	۲۳۷۲۱۲۸	۱۷۸۴۱۹۸	۵۸۷۹۳۰	۱۶۸۰۰۴	۱۶۱۶۷۱	۶۳۳۳
..... زمستان ۱۴۰۱	۲۶۴۶۶۰۱	۲۰۰۴۷۲۰	۶۴۱۸۸۱	۲۴۷۱۹۲۰	۱۸۳۶۷۰۰	۶۳۵۲۲۰	۱۷۴۶۸۱	۱۶۸۰۲۰	۶۶۶۱
..... بهار ۱۴۰۲	۲۷۰۲۹۷۲	۲۰۳۵۴۷۳	۶۶۷۴۹۹	۲۵۲۲۱۹۷	۱۸۶۱۸۲۷	۶۶۰۳۷۰	۱۸۰۷۷۵	۱۷۳۶۴۶	۷۱۲۹

ماخذ- وزارت کار، رفاه و تامین اجتماعی.

۹-۹- مستمری بگيران صندوق بازنشستگی کشوری بر حسب جنس و نوع بیمه

سال / فصل	کل			بازنشسته			از کار افتاده		
	جمع	مرد	زن	جمع	مرد	زن	جمع	مرد	زن
..... ۱۳۹۶	۱۳۷۲۱۴۶	۹۴۳۴۳۴	۴۲۸۷۱۲	۱۱۱۴۵۵۸	۷۰۷۸۹۴	۴۰۶۶۶۴	۱۲۷۴۹	۷۱۳۴	۵۶۱۵
..... ۱۳۹۷	۱۴۲۹۸۶۱	۹۷۶۸۶۷	۴۵۲۹۹۴	۱۱۶۳۱۸۶	۷۳۳۵۸۶	۴۲۹۶۰۰	۱۳۱۶۴	۷۲۳۰	۵۹۳۴
..... ۱۳۹۸	۱۴۷۷۴۹۱	۱۰۰۲۷۸۳	۴۷۴۷۰۸	۱۲۰۳۷۸۵	۷۵۳۰۲۱	۴۵۰۷۶۴	۱۳۴۸۷	۷۲۲۵	۶۲۶۲
..... ۱۳۹۹	۱۵۱۰۹۳۹	۱۰۲۰۵۶۸	۴۹۰۳۷۱	۱۲۲۴۰۲۵	۷۵۹۰۳۸	۴۶۴۹۸۷	۱۳۴۷۸	۷۰۸۸	۶۳۹۰
..... ۱۴۰۰	۱۵۸۶۱۰۲	۱۰۵۸۵۰۲	۵۲۷۶۰۰	۱۲۸۵۲۰۷	۷۸۴۵۳۵	۵۰۰۶۷۲	۱۳۳۵۹	۶۸۷۵	۶۴۸۴
..... ۱۴۰۱	۱۶۳۵۸۳۱	۱۰۷۹۹۳۲	۵۵۵۸۹۹	۱۳۲۷۶۹۳	۷۹۹۴۹۳	۵۲۸۲۰۰	۱۳۲۵۲	۶۷۶۱	۶۴۹۱
..... بهار ۱۴۰۰	۱۵۰۶۸۵۰	۱۰۱۷۳۳۱	۴۸۹۵۱۹	۱۲۱۹۱۲۰	۷۵۵۰۰۴	۴۶۴۱۱۶	۱۳۴۲۰	۷۰۳۶	۶۳۸۴
..... تابستان ۱۴۰۰	۱۵۰۷۴۳۰	۱۰۱۷۴۸۶	۴۸۹۹۴۴	۱۲۱۶۴۴۷	۷۵۲۱۷۲	۴۶۴۲۷۵	۱۳۳۳۰	۶۹۴۵	۶۳۸۵
..... پاییز ۱۴۰۰	۱۵۷۱۵۰۳	۱۰۴۹۶۰۲	۵۲۱۹۰۱	۱۲۷۵۸۶۵	۷۸۰۱۲۲	۴۹۵۷۴۳	۱۳۲۷۳	۶۸۸۵	۶۳۸۸
..... زمستان ۱۴۰۰	۱۵۸۶۱۰۲	۱۰۵۸۵۰۲	۵۲۷۶۰۰	۱۲۸۵۲۰۷	۷۸۴۵۳۵	۵۰۰۶۷۲	۱۳۳۵۹	۶۸۷۵	۶۴۸۴
..... بهار ۱۴۰۱	۱۵۸۳۲۷۵	۱۰۵۶۲۸۳	۵۲۶۹۹۲	۱۲۸۲۰۰۵	۷۸۱۸۷۱	۵۰۰۱۳۴	۱۳۲۶۷	۶۸۲۶	۶۴۴۱
..... تابستان ۱۴۰۱	۱۵۸۵۳۴۳	۱۰۵۷۵۳۴	۵۲۷۸۰۹	۱۲۸۱۵۹۵	۷۸۰۹۵۷	۵۰۰۶۳۸	۱۳۲۷۱	۶۸۱۴	۶۴۵۷
..... پاییز ۱۴۰۱	۱۶۳۰۱۵۳	۱۰۷۷۱۴۵	۵۵۳۰۰۸	۱۳۲۳۷۵۲	۷۹۸۲۵۶	۵۲۵۴۹۶	۱۳۲۵۱	۶۷۸۲	۶۴۶۹
..... زمستان ۱۴۰۱	۱۶۳۵۸۳۱	۱۰۷۹۹۳۲	۵۵۵۸۹۹	۱۳۲۷۶۹۳	۷۹۹۴۹۳	۵۲۸۲۰۰	۱۳۲۵۲	۶۷۶۱	۶۴۹۱
..... بهار ۱۴۰۲	۱۶۳۹۱۶۷	۱۰۸۲۳۳۰	۵۵۶۹۳۷	۱۳۲۸۰۴۴	۷۹۹۱۹۲	۵۲۸۸۵۲	۱۳۲۵۷	۶۷۳۳	۶۵۲۴

۹-۹- مستمری‌بگیران صندوق بازنشستگی کشوری بر حسب جنس و نوع بیمه (دنباله)

مستمری‌بگیران (حقوق بگیران)									سال / فصل
بیمه‌شده اصلی (شاغل کسورپرداز)			شاغل متوفی			بازنشسته متوفی			
زن	مرد	جمع	زن	مرد	جمع	زن	مرد	جمع	
...	...	۱۰۵۷۵۲۲	۶۰۶۵	۵۴۹۶۰	۶۱۰۲۵	۱۰۳۶۸	۱۷۳۴۴۶	۱۸۳۸۱۴ ۱۳۹۶
۵۰۹۸۸۰	۵۲۱۸۷۵	۱۰۳۱۷۵۵	۶۱۸۶	۵۵۱۶۸	۶۱۳۵۴	۱۱۲۷۴	۱۸۰۸۸۳	۱۹۲۱۵۷ ۱۳۹۷
۵۰۰۵۸۶	۵۰۸۰۸۲	۱۰۰۸۶۶۸	۶۱۷۷	۵۵۲۰۵	۶۱۳۸۲	۱۱۵۰۵	۱۸۷۳۳۲	۱۹۸۸۳۷ ۱۳۹۸
۴۸۹۰۷۰	۴۹۳۱۹۹	۹۸۲۲۶۹	۶۲۸۰	۵۵۴۹۵	۶۱۷۷۵	۱۲۷۱۴	۱۹۸۹۶۷	۲۱۱۶۶۱ ۱۳۹۹
۴۶۳۰۸۸	۴۶۵۳۳۱	۹۲۸۴۱۹	۶۴۲۴	۵۵۷۶۵	۶۲۱۸۹	۱۴۰۲۰	۲۱۱۳۲۷	۲۲۵۳۴۷ ۱۴۰۰
۴۴۲۱۵۰	۴۴۳۳۵۸	۸۸۵۵۰۸	۶۳۵۶	۵۵۵۵۱	۶۱۹۰۷	۱۴۸۵۲	۲۱۸۱۲۷	۲۳۲۹۷۹ ۱۴۰۱
۴۸۸۴۴۴	۴۹۱۹۸۶	۹۸۰۴۳۰	۶۲۲۰	۵۵۲۸۹	۶۱۵۰۹	۱۲۷۹۹	۲۰۰۰۰۲	۲۱۲۸۰۱ بهار ۱۴۰۰
۴۸۹۰۹۲	۴۹۲۱۰۹	۹۸۱۲۰۱	۶۲۱۰	۵۵۲۸۸	۶۱۴۹۸	۱۳۰۷۴	۲۰۳۰۸۱	۲۱۶۱۵۵	... تابستان ۱۴۰۰
۴۵۶۸۲۶	۴۶۱۰۰۸	۹۱۷۸۳۴	۶۲۸۹	۵۵۵۰۰	۶۱۷۸۹	۱۳۴۸۱	۲۰۷۰۹۵	۲۲۰۵۷۶ پاییز ۱۴۰۰
۴۶۳۰۸۸	۴۶۵۳۳۱	۹۲۸۴۱۹	۶۴۲۴	۵۵۷۶۵	۶۲۱۸۹	۱۴۰۲۰	۲۱۱۳۲۷	۲۲۵۳۴۷	... زمستان ۱۴۰۰
۴۶۳۱۸۱	۴۶۵۵۱۴	۹۲۸۶۹۵	۶۳۵۹	۵۵۵۹۳	۶۱۹۵۲	۱۴۰۵۸	۲۱۱۹۹۳	۲۲۶۰۵۱ بهار ۱۴۰۱
۴۶۵۰۳۵	۴۶۴۷۲۲	۹۲۹۷۵۷	۶۳۶۲	۵۵۶۱۲	۶۱۹۷۴	۱۴۳۵۲	۲۱۴۱۵۱	۲۲۸۵۰۳	.. تابستان ۱۴۰۱
۴۳۹۰۱۷	۴۴۳۵۵۷	۸۸۲۵۷۴	۶۳۸۸	۵۵۵۹۵	۶۱۹۸۳	۱۴۶۵۵	۲۱۶۵۱۲	۲۳۱۱۶۷ پاییز ۱۴۰۱
۴۴۲۱۵۰	۴۴۳۳۵۸	۸۸۵۵۰۸	۶۳۵۶	۵۵۵۵۱	۶۱۹۰۷	۱۴۸۵۲	۲۱۸۱۲۷	۲۳۲۹۷۹	.. زمستان ۱۴۰۱
۴۵۰۵۶۸	۴۴۹۳۱۰	۱۹۹۸۸۷۸	۶۳۸۱	۵۵۶۰۴	۶۱۹۸۵	۱۵۱۸۰	۲۳۰۷۰۱	۲۳۵۸۸۱ بهار ۱۴۰۲

(۱) مستمری‌بگیر معادل حقوق بگیر در صندوق بازنشستگی کشوری است. (۲) منظور از تعداد شاغل متوفی و بازنشسته متوفی، پرونده فوت‌شدگان است که مستمری‌شان در صورت داشتن وارث، برای وارث آن‌ها برقرار می‌شود. (۳) بیمه شده اصلی معادل شاغل کسورپرداز در صندوق بازنشستگی کشوری است. ماخذ- وزارت کار، رفاه و تامین اجتماعی.

۹-۱۰- نماگرهای پوشش و پشتیبانی صندوق بازنشستگی کشور

نسبت پشتیبانی (پوشش حمایتی)	ضریب پوشش	سال / فصل
۰/۸	۴/۳ ۱۳۹۶
۰/۷	۴/۰ ۱۳۹۷
۰/۷	۴/۰ ۱۳۹۸
۰/۷	۴/۰ ۱۳۹۹
۰/۶	۴/۰ ۱۴۰۰
۰/۵	۴/۰ ۱۴۰۱
۰/۷	۴/۰ بهار ۱۴۰۰
۰/۷	۴/۰ تابستان ۱۴۰۰
۰/۷	۴/۰ پاییز ۱۴۰۰
۰/۶	۴/۰ زمستان ۱۴۰۰
۰/۶	۴/۰ بهار ۱۴۰۱
۰/۶	۴/۰ تابستان ۱۴۰۱
۰/۵	۴/۰ پاییز ۱۴۰۱
۰/۵	۴/۰ زمستان ۱۴۰۱
۰/۵	۴/۰ بهار ۱۴۰۲

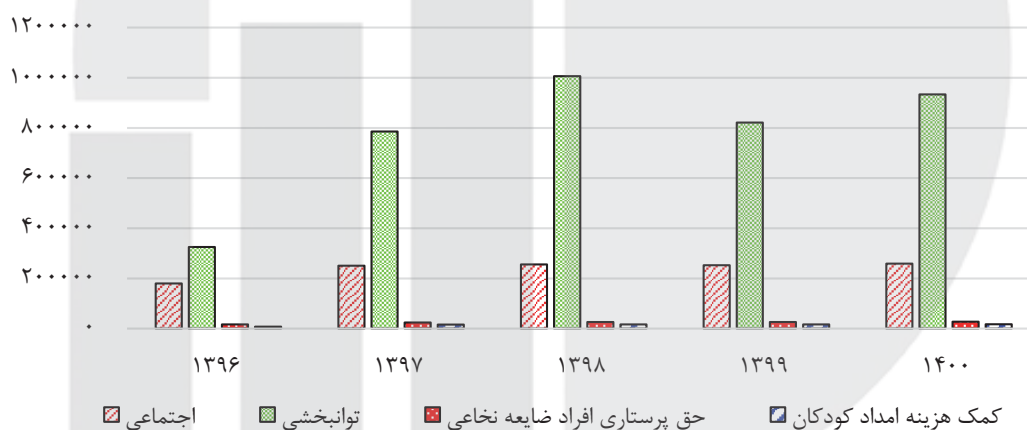
ماخذ- وزارت کار، رفاه و تامین اجتماعی.

۹-۱۱- خانوارهای مددجوی دریافت کننده کمک هزینه مستمر از سازمان بهزیستی کشور

سال	جمع	اجتماعی	توانبخشی	حق پرستاری افراد ضایعه نخاعی	کمک هزینه امداد کودکان
..... ۱۳۹۶	۵۰۵۹۲۸	۱۸۰۰۱۲	۳۲۵۱۷۰	۱۶۸۷۸	۸۲۲۹
..... ۱۳۹۷	۱۰۷۷۷۹۰	۲۵۱۱۹۹	۷۸۶۰۵۷	۲۴۳۸۹	۱۶۱۴۵
..... ۱۳۹۸	۱۳۰۵۵۶۸	۲۵۵۶۹۲	۱۰۰۶۶۷۹	۲۶۱۴۳	۱۷۰۵۴
..... ۱۳۹۹	۱۱۱۷۱۸۹	۲۵۲۶۸۸	۸۲۱۲۱۵	۲۶۶۲۷	۱۶۶۵۹
..... ۱۴۰۰	۱۲۳۷۹۶۱	۲۵۹۰۱۷	۹۳۳۸۶۹	۲۷۶۴۲	۱۷۴۳۳
..... ۱۴۰۱	۰۰۰	۰۰۰	۰۰۰	۰۰۰	۰۰۰

ماخذ- سازمان بهزیستی کشور.

۹-۳- خانوارهای مددجوی دریافت کننده کمک هزینه مستمر سازمان بهزیستی کشور



مبنا: جدول ۹-۱۱

۹-۱۲- سالمندان تحت پوشش سازمان بهزیستی کشور برحسب جنس

سال	جمع	مرد	زن
..... ۱۳۹۶	۶۱۷۷۲۹	۳۰۱۰۹۷	۳۱۶۶۳۲
..... ۱۳۹۷	۷۱۲۵۶۸	۳۴۴۸۱۷	۳۶۷۷۵۱
..... ۱۳۹۸	۷۸۸۸۸۷	۳۸۰۷۶۶	۴۰۸۱۲۱
..... ۱۳۹۹	۸۵۳۴۳۸	۴۱۲۹۱۴	۴۴۰۵۲۴
..... ۱۴۰۰	۸۲۱۸۳۵	۳۸۸۴۴۹	۴۳۳۳۸۶
..... ۱۴۰۱	۹۱۶۲۴۳	۴۳۵۸۱۲	۴۸۰۴۳۱

ماخذ- سازمان بهزیستی کشور.

۱۳-۹- تعداد مراکز ارائه دهنده خدمات سازمان بهزیستی کشور

سال	خدمات مشاوره و مددکاری اجتماعی			خدمات پیشگیری از کم توانی	
	کلینیک‌های مددکاری اجتماعی	مشاوره حضوری	صدای مشاور (مشاوره تلفنی)	پایگاه غربالگری تنبلی چشم	مشاوره ژنتیک
۱۳۹۶	۴۸۳	۲۳۱۰	۷۴	۲۵۱۸۲	۲۶۲
۱۳۹۷	۵۷۰	۲۸۱۹	۷۴	۲۵۱۸۲	۲۷۹
۱۳۹۸	۵۷۱	۳۰۶۲	۷۲	۲۵۱۸۲	۲۹۴
۱۳۹۹	۵۴۹	۳۲۰۴	۵۸	۱۱۱۳۴	۲۷۲
۱۴۰۰	۴۴۱	۳۲۵۵	۵۲	۱۱۱۳۴	۲۵۳
۱۴۰۱	۱۰۰۰ ^(۱)	۳۲۶۸	۴۱	۱۷۱۷۳	۲۳۹

سال	واحدهای توانپزشکی						
	جمع	فیزیوتراپی	کاردرمانی	گفتاردرمانی	بینایی سنجی	شنوایی سنجی	ارتوپدی فنی
۱۳۹۶	۴۱۵	۱۳۰	۸۲	۷۲	۴۷	۶۶	۱۸
۱۳۹۷	۴۰۸	۱۲۵	۹۵	۸۳	۳۶	۶۰	۹
۱۳۹۸	۱۹۸	۶۸	۳۷	۳۷	۲۰	۳۶	۰
۱۳۹۹	۴۲۳	۱۱۸	۸۹	۹۲	۴۳	۷۱	۱۰
۱۴۰۰	۳۹۴	۱۱۷	۸۰	۷۹	۴۲	۶۹	۷
۱۴۰۱	۲۲۵	۶۸	۴۳	۴۰	۲۳	۴۶	۵

۱) مطابق سیاست‌های سازمان کلینیک‌های مددکاری از سال ۱۳۹۹ در مراکز مثبت زندگی ادغام شده‌اند و در حال حاضر امکان استخراج تعداد کلینیک‌های مددکاری امکانپذیر نمی‌باشد.
 ماخذ- سازمان بهزیستی کشور.

۱۴-۹- فرزندان تحت مراقبت سازمان بهزیستی کشور

سال	جمع			مراقبت در خانه			مراقبت در خانواده		
	جمع	پسر	دختر	جمع	پسر	دختر	جمع	پسر	دختر
۱۳۹۶	۲۶۲۸۵	۰۰۰	۰۰۰	۱۰۴۶۴	۰۰۰	۰۰۰	۱۵۸۲۱	۰۰۰	۰۰۰
۱۳۹۷	۲۶۱۸۲	۰۰۰	۰۰۰	۱۰۱۱۸	۰۰۰	۰۰۰	۱۶۰۶۴	۰۰۰	۰۰۰
۱۳۹۸	۲۵۵۳۸	۱۳۳۴۵	۱۲۱۹۳	۸۴۶۷	۴۵۳۸	۳۹۲۹	۱۷۰۷۱	۸۸۰۷	۸۲۶۴
۱۳۹۹	۲۵۰۴۴	۱۳۰۱۲	۱۲۰۳۲	۸۳۸۵	۴۴۴۴	۳۹۴۱	۱۶۶۵۹	۸۵۶۸	۸۰۹۱
۱۴۰۰	۲۵۸۹۱	۱۳۵۴۲	۱۲۳۴۹	۸۴۵۸	۴۵۸۷	۳۸۷۱	۱۷۴۳۳	۸۹۵۵	۸۴۷۸
۱۴۰۱	۲۵۹۸۳	۱۳۶۵۰	۱۲۳۳۳	۸۳۲۸	۴۵۵۵	۳۷۷۳	۱۷۶۵۵	۹۰۹۵	۸۵۶۰

ماخذ- سازمان بهزیستی کشور.

۱۵-۹- مددجویان معیشت‌بگیر مورد حمایت کمیته امداد امام خمینی (ره) برحسب جنس و به تفکیک گروه‌های جنسی

سال	گروه سنی ۰-۴ ساله			گروه سنی ۵-۱۴ ساله			گروه سنی ۱۵-۱۹ ساله			گروه سنی ۲۰-۲۹ ساله		
	جمع	زن	مرد	جمع	زن	مرد	جمع	زن	مرد	جمع	زن	مرد
۱۳۹۶	۳۰۰۸۶	۱۳۶۸۹	۱۶۳۹۷	۲۳۶۰۶۰	۱۱۴۵۷۸	۱۲۱۴۸۲	۱۵۹۱۴۱	۸۱۸۲۶	۷۷۳۱۵	۲۰۰۷۹۲	۱۷۹۳۵۴	۲۱۴۳۸
۱۳۹۷	۱۳۶۳۴۷	۴۹۸۰۸۲	۲۶۱۵۳۳	۲۵۵۹۳۶
۱۳۹۸	۱۴۹۵۷۶	۲۶۵۴۰۹	۳۴۴۳۵۱	۳۱۹۸۳۱
۱۳۹۹	۱۱۹۸۹۰	۵۸۳۷۵۱	۲۹۴۶۸۱	۲۸۲۱۳۳
۱۴۰۰	۹۳۸۹۴	۴۵۹۷۳	۴۷۹۲۱	۶۴۱۸۷۹	۳۱۸۵۸۰	۳۲۳۲۹۹	۳۶۱۶۷۵	۱۸۲۹۹۸	۱۷۸۶۷۷	۳۰۶۹۵۸	۲۵۱۰۷۳	۵۵۸۸۵
۱۴۰۱	۱۲۰۵۴۱	۵۹۱۸۷	۶۱۳۵۴	۷۵۲۱۷۸	۳۷۲۷۵۵	۳۷۹۴۲۳	۴۰۰۴۴۵	۲۰۵۴۵۰	۱۹۴۹۹۵	۳۴۸۱۵۵	۲۷۶۲۳۳	۷۱۹۲۲

سال	گروه سنی ۳۰-۳۹ ساله			گروه سنی ۴۰-۴۹ ساله			گروه سنی ۵۰-۵۹ ساله			گروه سنی ۶۰ ساله و بیش‌تر		
	جمع	زن	مرد	جمع	زن	مرد	جمع	زن	مرد	جمع	زن	مرد
۱۳۹۶	۲۴۴۳۷۹	۲۳۱۸۷۴	۱۲۵۰۵	۲۵۸۲۹۵	۲۳۰۴۳۶	۲۷۸۵۹	۳۳۸۹۵	۲۷۷۶۴۹	۵۶۲۴۶	۱۳۳۱۷۶۵	۸۵۸۱۰۵	۴۷۳۶۶۰
۱۳۹۷	۴۶۹۲۱۶	۵۵۴۵۲۸	۵۱۶۹۷۴	۱۵۷۲۹۸۲
۱۳۹۸	۵۴۱۹۷۸	۶۶۹۱۵۷	۵۲۸۷۵۳	۱۶۳۹۰۹۱
۱۳۹۹	۵۰۶۱۶۸	۵۹۵۷۸۱	۵۱۱۷۵۶	۱۵۸۶۵۳۶
۱۴۰۰	۴۸۵۶۱۶	۳۹۲۱۲۸	۹۳۴۸۸	۶۱۹۴۵۲	۴۶۱۱۰۵	۱۵۸۳۴۷	۶۰۴۲۸۰	۴۲۰۱۳۵	۱۸۴۱۴۵	۱۵۵۷۰۷۵	۱۰۱۳۲۴۴	۵۹۲۰۱۹
۱۴۰۱	۵۷۸۱۰۳	۴۳۲۸۷۸	۱۴۵۲۲۵	۷۲۵۳۴۳	۵۱۰۶۵۹	۲۱۶۶۸۴	۶۶۳۹۹۱	۴۴۴۸۷۲	۲۱۹۱۱۹	۱۶۴۱۸۸۳	۱۰۳۴۲۴۸	۶۰۷۶۳۵

ماخذ- کمیته امداد امام خمینی (ره).

۱۶-۹- مددجویان سالمند مورد حمایت کمیته امداد امام خمینی (ره) به تفکیک مناطق جغرافیایی

سال	جمع		شهری		روستایی ^(۱)	
	خانوار	نفر	خانوار	نفر	خانوار	نفر
۱۳۹۶	۱۰۴۲۹۸۹	۱۷۴۹۸۹۶	۴۲۶۱۹۰	۷۳۲۸۵۴	۶۱۶۷۹۹	۱۰۱۷۰۴۲
۱۳۹۷	۱۱۷۹۷۳۷	۱۵۷۲۹۸۲	۴۹۵۴۸۹	۶۸۴۲۴۷	۶۲۹۱۹۳	۹۴۳۷۸۹
۱۳۹۸	۱۲۸۴۳۹۹	۱۶۳۹۰۹۱	۵۳۹۳۳۳	۶۶۷۸۵۳	۷۴۵۰۶۶	۹۷۱۲۳۸
۱۳۹۹	۱۲۲۸۵۴۹	۱۵۸۶۵۳۶	۵۱۳۴۷۴	۶۶۷۹۶۵	۷۱۵۰۷۵	۹۱۸۵۷۱
۱۴۰۰	۱۲۱۷۶۵۸	۱۵۵۷۰۷۵	۵۱۱۴۱۶	۶۳۰۵۷۹	۷۰۶۲۴۲	۹۲۶۴۹۶
۱۴۰۱	۱۲۷۴۰۱۳	۱۶۴۱۸۸۳	۵۳۳۲۱۴	۶۶۴۴۴۳	۷۴۱۷۹۹	۹۷۷۴۴۰

(۱) عشایر را نیز در برمی‌گیرد.

ماخذ- کمیته امداد امام خمینی (ره).

۹-۱۷- خانوار زندانیان مورد حمایت کمیته امداد امام خمینی (ره) به تفکیک مناطق جغرافیایی

روستایی ^(۱)	شهری	جمع	سال
۹۳۸۴	۲۲۳۶۵	۳۱۷۴۹ ۱۳۹۶
... ۱۳۹۷
۹۵۸۰	۲۳۳۵۴	۳۲۹۳۴ ۱۳۹۸
۱۰۱۸۳	۲۴۴۷۳	۳۴۶۵۶ ۱۳۹۹
۹۵۲۹	۲۳۳۳۰	۳۲۸۵۹ ۱۴۰۰
۱۲۳۲۲	۲۵۲۶۵	۳۷۵۸۷ ۱۴۰۱

(۱) عشایر را نیز در برمی‌گیرد.
 ماخذ- کمیته امداد امام خمینی (ره)

۹-۱۸- تعداد خانوار مورد حمایت کمیته امداد امام خمینی (ره) بر حسب علت

سایر	بدرپرستی	بی سرپرستی به علت متارکه یا مفقودی سرپرست	معلولیت سرپرست	بی سرپرستی به علت طلاق	بیماری سرپرست	ازکارافتادگی سرپرست	بی سرپرستی به علت فوت سرپرست	جمع	سال
۶۸۵۰۷	۱۹۶۳	۴۵۲۱	۴۴۶۶	۱۳۸۵۵۰	۷۱۷۱۶	۴۸۴۹۴۰	۷۴۳۲۴۱	۱۵۱۷۹۰۴ ۱۳۹۶
...	۲۰۴۲۵۰۶ ۱۳۹۷
۱۰۹۷۴۹	۵۶۵۹	۹۴۸۹	۷۳۸۶	۲۸۱۲۱۱	۲۴۳۱۹۹	۵۲۴۲۱۷	۱۰۹۵۱۰۵	۲۲۷۶۰۱۵ ۱۳۹۸
۶۲۲۷۶۰	۲۰۷۵۹۵	۶۹۲۸۰	۴۷۹۰۶۵	۸۰۶۵۱۰	۲۱۸۵۲۱۰ ۱۳۹۹
۵۲۵۶۲۱	۱۰۳۰۵	۱۴۵۲۸	۳۹۶۷	۲۵۶۷۴۱	۱۰۰۸۴۵	۵۳۹۸۰۸	۷۷۸۲۴۸	۲۲۳۰۰۶۳ ۱۴۰۰
۵۷۳۵۸۳	۵۹۸۰۸	۱۶۶۱۱	۳۱۷۷	۳۰۶۷۲۴	۱۰۳۰۵۰	۵۸۵۰۰۷	۸۱۸۲۸۱	۲۴۶۶۲۴۱ ۱۴۰۱

ماخذ- کمیته امداد امام خمینی (ره)

۹-۱۹- محصلین مورد حمایت کمیته امداد امام خمینی (ره) به تفکیک مناطق جغرافیایی

روستایی	شهری	جمع	سال
۱۴۵۱۷۱	۱۶۶۲۷۲	۳۱۱۴۴۳ ۱۳۹۶
۱۹۱۹۲۰	۱۹۷۰۸۰	۳۷۹۰۰۰ ۱۳۹۷
۱۷۷۳۸۹	۲۰۹۶۱۱	۳۸۷۰۰۰ ۱۳۹۸
۳۰۸۵۹۵	۳۳۵۷۵۰	۶۴۴۳۴۵ ۱۳۹۹
۳۱۲۷۸۴	۳۶۹۹۸۱	۶۸۲۷۶۵ ۱۴۰۰
۳۸۹۱۰۷	۳۷۰۲۸۱	۷۵۹۳۸۸ ۱۴۰۱

ماخذ- کمیته امداد امام خمینی (ره)

۲۰-۹- دانشجویان مورد حمایت کمیته امداد امام خمینی (ره) بر حسب جنس

سال	جمع	زن	مرد
۱۳۹۶	۵۷۱۲۶	۳۳۰۸۱	۲۴۰۴۵
۱۳۹۷	۶۰۹۷۱	۳۶۵۸۳	۲۴۳۸۸
۱۳۹۸	۵۶۸۰۷	۳۶۷۳۴	۲۰۰۷۳
۱۳۹۹	۵۱۶۵۵	۳۲۹۴۵	۱۸۷۱۰
۱۴۰۰	۴۹۵۰۹	۳۳۰۹۸	۱۶۴۱۱
۱۴۰۱	۵۱۱۳۸	۳۶۸۵۹	۱۴۲۷۹

ماخذ- کمیته امداد امام خمینی (ره).

۲۱-۹- کودکان زیر ۶ سال مشمول برنامه امنیت و تغذیه کمیته امداد امام خمینی (ره)

سال	جمع	بر حسب اقامت		بر حسب جنس		بر حسب حمایت	
		شهری	روستایی	دختر	پسر	مورد حمایت کمیته امداد امام خمینی (ره)	غیر مورد حمایت کمیته امداد امام خمینی (ره)
۱۳۹۶	۱۰۰۰۰۰	۳۸۶۴۷	۶۱۳۵۳	۵۳۳۶۱	۴۶۶۳۹	۱۹۵۴۹	۸۰۴۵۱
۱۳۹۷	۱۳۶۹۶۰	۶۰۰۹۴	۷۶۸۶۶	۷۴۷۶۵	۶۲۱۹۵	۱۳۲۸۲	۱۲۳۶۷۸
۱۳۹۸	۱۳۶۹۶۰	۶۰۰۹۴	۷۶۸۶۶	۷۴۷۶۵	۶۲۱۹۵	۱۳۲۸۲	۱۲۳۶۷۸
۱۳۹۹	۳۸۶۳۲	۱۶۹۹۸	۲۱۶۳۴	۲۰۸۶۱	۱۷۷۷۱	۵۴۰۸	۳۳۲۲۴
۱۴۰۰	۵۷۵۱۶	۳۵۱۴۶	۲۲۳۷۰	۲۹۹۰۵	۲۷۶۱۱	۹۶۶۱	۴۷۸۵۵
۱۴۰۱	۵۴۵۱۲	۳۲۷۰۷	۲۱۸۰۵	۲۹۴۳۶	۲۵۰۷۶	۱۰۹۰۵	۴۳۶۰۷

ماخذ- کمیته امداد امام خمینی (ره).

مرکز آمار ایران