

ریاست جمهوری
سازمان برنامه و بودجه کشور
مرکز آمار ایران

نتایج طرح آمارگیری از کارگاه‌های منتخب بازرگانی و خدمات-۱۴۰۱ (طرح جامع بازرگانی و خدمات)

(سال اجرا ۱۴۰۲)

مرکز آمار ایران



مرکز آمار رای ایران



نشانه‌های نشریات مرکز آمار ایران

-	آمار گردآوری نشده است.
...	آمار در دسترس نیست.
x	ذاتاً یا عملاً وجود ندارد.
xx	جمع و محاسبه غیر ممکن یا بی‌معنی است.
	رقم کمتر از نصف واحد است.
	رقم (نسبت) ناچیز و قابل صرف‌نظر کردن است.
*	رقم غیر قطعی است.
**	رقم جنبه تخمینی دارد.
⊙	به‌دلیل حفظ محرمانگی، رقم قابل انتشار نیست.

اختلاف در سرجمع‌ها به علت سراسر کردن ارقام است. محاسبه نسبت‌ها و شاخص‌ها قبل از سراسر کردن ارقام صورت گرفته است.

مرکز آمار ایران

مرکز آمار ایران

نتایج طرح آمارگیری از کارگاه‌های منتخب بازرگانی و خدمات - ۱۴۰۱ (طرح جامع بازرگانی و خدمات سال اجرا ۱۴۰۲)

تاریخ انتشار: چاپ اول، آبان ۱۴۰۳

شماره: ۷۰ نسخه

شماره مسلسل نشریات مرکز آمار ایران: ۵۲۸۸

ناشر: دفتر ریاست، روابط عمومی و همکاری‌های بین‌الملل

قیمت: ۶۵۰۰۰ ریال

چاپ در چاپخانه مرکز آمار ایران

نقل قول از مطالب این کتاب با ذکر منبع بلامانع است.

تهران، کدپستی ۱۴۱۴۶۶۳۱۱۱، خیابان دکتر فاطمی، خیابان رهی معیری، تلفن ۸۸۹۶۴۴۷۲

دورنگار: ۸۸۹۶۴۴۷۲

- URL: <http://www.amar.org.ir>
- E-mail: sci@sci.org.ir

مرکز آمار ایران



پیشگفتار

دسترسی به آمارهای دقیق و به هنگام یکی از نیازهای اساسی مدیران، برنامه‌ریزان و پژوهشگران در بخش‌های مختلف است. مرکز آمار ایران در راستای اجرای وظایف قانونی خود در زمینه‌ی تولید آمارهای رسمی و تهیه و تنظیم حساب‌های ملی اقدام به جمع‌آوری اطلاعات متنوعی می‌نماید تا امکان بررسی آماری تمامی فعالیت‌های اقتصادی را برای یک دوره‌ی معین فراهم نماید. دفتر فرهنگی، اجتماعی و بازرگانی مرکز آمار ایران در سال ۱۳۹۴ طرحی را به نام طرح جامع بازرگانی و خدمات با هدف رفع قسمت اعظم نیازهای آماری بخش بازرگانی و خدمات کشور و همچنین تشکیل یک سری زمانی مشخص از آمارهای این بخش، تدوین و اجرا نمود. این طرح در سال‌های ۱۳۹۵، ۱۳۹۷، ۱۳۹۸ و ۱۴۰۰ نیز با همان مقیاس به اجرا درآمد. در این راستا طرح آمارگیری از کارگاه‌های بازرگانی و خدمات پس از بررسی‌های کارشناسی و رفع اشکالات دوره‌های قبلی بازتعریف و برای ششمین بار در سال ۱۴۰۲ (با جمع‌آوری داده‌های سال ۱۴۰۱) با پوشش ۳۰ کد دو رقمی ISIC۴ طراحی و اجرا شد. لازم به ذکر است با توجه به مشکلات داده‌های سه کد ۵۵ (اقامتگاه‌ها)، ۸۸ (فعالیت‌های مددکاری اجتماعی بدون تامین محل اقامت) و ۹۳ (فعالیت‌های ورزشی، سرگرمی و تفریحی)، نتایج کدهای مذکور در نشریه گنجانده نشده است. لازم به ذکر است بهنگام سازی چارچوب در کد ۵۶ (محل‌های تهیه و صرف غذا و نوشیدنی) منجر به شناسایی تعداد قابل توجهی کسب و کار در این حوزه شد که نتایج این بخش را نسبت به دوره قبل به طور قابل ملاحظه‌ای تغییر داد.



مرکز آمار رای ایران

فهرست مندرجات

صفحه	عنوان
۹.....	مشخصات کلی طرح
۱۱.....	تعاریف و مفاهیم
۱۳.....	خلاصه یافته‌ها
۲۲.....	نمودارهای آماری
۲۷.....	جدول‌های آماری

مرکز آمار ایران



مرکز آمار رای ایران

مشخصات کلی طرح

هدف کلی

هدف کلی، تهیه اطلاعات مناسب از ویژگی کارگاه های بازرگانی و خدمات به منظور پوشش کدهای منتخب فعالیت های بازرگانی و خدمات (۳۰ کد فعالیت) و فراهم کردن سری زمانی منظم از آمارهای بخش بازرگانی و خدمات، ارزش ستانده، مصارف واسطه، حجم اشتغال و دستیابی به شاخص های فناوری اطلاعات برای تنظیم برنامه های این بخش اقتصادی است.

جامعه هدف

جامعه هدف این طرح، کلیه کارگاه های مستقل یا متبوع غیردولتی در کل کشور در سال ۱۴۰۱ هستند که دارای یکی از فعالیت های مندرج در جدول ذیل بوده اند. همچنین نتایج کدهای ۵۵، ۸۸ و ۹۳ به دلیل مشکلات جمع آوری اطلاعات قابل انتشار نیست و در کد ۵۶ اصلاح چارچوبی صورت گرفته است.

جدول الف- شرح فعالیت های منتخب و کدهای ISIC مرتبط در طرح جامع بازرگانی و خدمات

ردیف	شرح فعالیت	کد ISIC
۱	فروش و تعمیر وسایل نقلیه موتوری و موتور سیکلت	۴۵
۲	عمده فروشی، به جز وسایل نقلیه موتوری و موتور سیکلت	۴۶
۳	خرده فروشی، به جز وسایل نقلیه موتوری و موتور سیکلت	۴۷
۴	اقامتگاه ها	۵۵
۵	محل های تهیه غذا و نوشیدنی	۵۶
۶	فعالیت های انتشاراتی	۵۸
۷	فعالیت های تولید فیلم سینمایی، ویدیویی و برنامه های تلویزیونی، ضبط صدا و انتشار موسیقی	۵۹
۸	فعالیت های خدمات مالی، به جز تأمین وجوه بیمه بازنشستگی	۶۴
۹	فعالیت های جنبی خدمات مالی و فعالیت های بیمه (به جز صرافی و کارگزاری بورس)	۶۶
۱۰	صرافی	۶۶۱۲
۱۱	فعالیت های حقوقی و حسابداری	۶۹
۱۲	فعالیت های معماری و مهندسی، تحلیل و آزمایش فنی	۷۱
۱۳	تحقیق و توسعه علمی	۷۲
۱۴	تبلیغات و بازار پژوهی	۷۳
۱۵	سایر فعالیت های حرفه ای، علمی و فنی	۷۴
۱۶	فعالیت های دامپزشکی	۷۵
۱۷	فعالیت های اجاره داری	۷۷
۱۸	فعالیت های استخدام	۷۸
۱۹	خدمات رسانی به ساختمان ها و فضای سبز	۸۱
۲۰	فعالیت های اداره دفتر کار، پشتیبانی دفتر کار و سایر فعالیت های پشتیبانی کسب و کار	۸۲
۲۱	آموزش	۸۵۴
۲۲	فعالیت های مربوط به سلامت انسان	۸۶
۲۳	فعالیت های مراقبتی خارج از منزل (با تأمین محل اقامت)	۸۷
۲۴	فعالیت های مددکاری اجتماعی بدون تأمین محل اقامت	۸۸
۲۵	فعالیت های خلاق، هنر و سرگرمی	۹۰
۲۶	کتابخانه ها، آرشیوها، موزه ها و سایر فعالیت های فرهنگی	۹۱
۲۷	فعالیت های ورزشی و سرگرمی و تفریحی	۹۳
۲۸	فعالیت های سازمان های دارای عضو (اتحادیه ها، سازمان های سیاسی و مذهبی و سازمان های حرفه ای)	۹۴
۲۹	تعمیر رایانه و کالاهای شخصی و خانگی	۹۵
۳۰	سایر فعالیت های خدماتی شخصی (شستشوی منسوجات، آرایش و پیرایش، تدفین و ...)	۹۶

واحد آماری

واحد آماری طرح، یک کارگاه مستقل یا متبوع در نقاط شهری و روستایی کشور است که در سال ۱۴۰۱ دارای یکی از فعالیت‌های مندرج در جدول الف است.

زمان آماری

زمان آماری طرح، سال ۱۴۰۱ است.

زمان آمارگیری

زمان آمارگیری این طرح، از ۱ تا ۳۱ مردادماه سال ۱۴۰۲ است.

روش آمارگیری

روش آمارگیری برای کد فعالیت ۷۲ (تحقیق و توسعه علمی) به صورت سرشماری و برای سایر کدهای فعالیت به صورت نمونه‌گیری است.

پارامترهای مورد نظر

پارامترهای مورد نظر عبارتند از مجموع ارزش افزوده، میزان تشکیل سرمایه ثابت، میزان هزینه‌های مصرف واسطه‌ای، ارزش ستانده و تعداد کارکنان. مجموع ارزش افزوده، پارامتر اصلی مورد نظر است که اندازه نمونه بهینه طرح برای این پارامتر محاسبه شده است.

سطح ارائه برآوردها

برآورد پارامترهای مورد نظر در سطح کدهای فعالیت‌های مندرج در جدول الف در کل کشور، قابل ارائه است.

روش جمع‌آوری اطلاعات

در این طرح، اطلاعات به صورت مصاحبه‌ی حضوری با مسئول یا مدیر کارگاه (واحد آماری) گردآوری و در پرسشنامه‌ی مورد نظر ثبت می‌شود. لازم به ذکر است که در این طرح، جایگزین کردن کارگاه مجاز نیست.

خطای نمونه‌گیری قابل پذیرش

حداکثر خطای نسبی قابل پذیرش برای برآورد پارامترهای مورد نظر طرح برای تمامی کدها (بجز کد ۷۲ که به صورت سرشماری انجام می‌شود) برابر ۱۰ درصد است.

چارچوب نمونه‌گیری

چارچوب نمونه‌گیری براساس هرکد متفاوت است. چارچوب‌های مورد استفاده شامل چارچوب تلفیقی فایل‌های دریافتی از پایگاه‌های اطلاعاتی دستگاه‌های مرتبط به صورت ثبتي در نقاط شهری و روستایی بوده است.

واحد نمونه‌گیری

واحد نمونه‌گیری، یک کارگاه در چارچوب نمونه‌گیری است.

تعاریف و مفاهیم

در این آمارگیری، گردآوری اطلاعات از طریق تکمیل پرسشنامه انجام شده است و در این پرسشنامه اصطلاحات گوناگونی به کار رفته است. برای اخذ نتیجه‌ی مطلوب، لازم است هریک از اصطلاحات مورد استفاده بر اساس تعاریف و مفاهیم استاندارد مرکز آمار ایران تعریف شود تا از اصطلاحات مزبور، برداشتی هماهنگ و یکسان تداعی شود، که برخی از این تعاریف در ذیل آمده است.

کارگاه

مکان یا قسمتی از مکان یا تعدادی مکان مشخص است که در آن مجموعه‌ای از عوامل تولید زیر نظر مدیریت و حسابداری واحد به یکی از فعالیت‌های ذکر شده در جدول الف اشتغال داشته باشند.

فعالیت اقتصادی

فعالیتی است که منجر به تولید کالا یا ارائه خدمت می‌شود.

کارگاه‌های منتخب

کارگاه‌های منتخب در این طرح، کارگاه‌های دارای فعالیت ذکر شده در جدول الف می‌باشند.

کارکنان کارگاه

کارکنان، افرادی هستند که به صورت تمام‌وقت یا پاره‌وقت برای کارگاه در داخل یا خارج کارگاه و در رابطه با فعالیت کارگاه، کار کرده‌اند. این گروه شامل مزد و حقوق‌بگیران و کارکنان بدون مزد و حقوق نیز می‌باشد.

کارکنان با مزد

منظور افرادی هستند که در ازای کاری که برای کارگاه به طور تمام وقت یا پاره وقت انجام داده‌اند، مزد و حقوق معینی دریافت نموده‌اند. مدیران، اعضا هیئت مدیره، سهامداران، مالکین یا شرکا کارگاه که در ازای کار در کارگاه حقوق دریافت می‌کنند نیز در این گروه قرار می‌گیرند.

کارکنان بدون مزد

کارکنان بدون مزد شامل مالکان، شرکای فعال و کارکنان فامیلی بدون مزد (همسر، فرزندان و ...) است که بدون دریافت مزد و حقوق، به طور منظم و حداقل یک سوم مدت زمان فعالیت روزانه (زمان معمول کار) برای کارگاه فعالیت می‌نمایند. لازم به تذکر است که کارکن بدون مزد و حقوق الزاماً به معنی کارکن رایگان نیست. در این طرح با توجه به ماهیت کارگاه‌های تحت پوشش، بخش اعظمی از کارکنان بدون مزد و حقوق تلقی می‌شوند. چرا که در اغلب کارگاه‌ها مدیر کارگاه به تنهایی در کارگاه مشغول به کار است و طبق تعریف جز کارکنان بدون مزد و حقوق محاسبه می‌شود.

جبران خدمات کارکنان

جبران خدمات کارکنان شامل مزد و حقوق و سایر پرداختی‌های نقدی و غیر نقدی سالانه نظیر پاداش، اضافه‌کار، هزینه خوراک و پوشاک، حق‌اولاد، ایاب و ذهاب، بدی آب و هوا، حق مسکن، سهم کارفرما از بیمه‌های اجتماعی و ارزش ریالی کالاهایی است که به رایگان در اختیار کارکنان با مزد قرار می‌گیرد.

ارزش تشکیل سرمایه ثابت ناخالص

ارزش تشکیل سرمایه ثابت ناخالص عبارت است: از مجموع ارزش کل خرید، تحصیل یا افزایش دارایی های ثابت کارگاه، منهای خالص فروش آنها در سال آماری.

ارزش مصارف واسطه

ارزش کالاها و خدماتی که به صورت داده ها در یک فرایند تولید، تغییر شکل داده یا مصرف می شوند. به استثنای مصرف دارایی های ثابت که به عنوان مصرف سرمایه ثابت می شود.

ارزش ستانده

ارزش کالاها و خدماتی هستند که در یک واحد تولیدی یا خدماتی، تولید شده و مورد استفاده دیگران قرار می گیرند. بطور کلی ستانده به سه دسته ستانده بازاری، ستانده تولید شده برای خود مصرفی نهایی و ستانده غیربازاری تقسیم می شود.

ارزش ستانده بازاری

ستانده ای که در بازار فروخته شده یا به نوع دیگری مصرف شده و یا تولیدکننده قصد مصرف و فروش آن را داشته باشد.

ارزش ستانده غیربازاری

ارزش کالاها و خدمات فردی یا جمعی که توسط دولت یا مؤسسات غیرانتفاعی در خدمت خانوار^۱ تولید می شود و به طور رایگان یا به قیمتی که از نظر اقتصادی معنی دار نیست به سایر واحدهای نهادی یا به کل جامعه عرضه می شود.

ارزش افزوده

عبارت است از تفاضل ستانده و مصارف واسطه.

ارزش بهره وری هر کارکن

عبارت است از حاصل تقسیم ارزش افزوده به تعداد کارکنان.

ارزش بهره وری کارکنان در هر ساعت

عبارت است از حاصل تقسیم ارزش افزوده به ساعات کار انجام شده کارکنان

مرکز آمار ایران

^۱ Non-Profit Institutions Serving Households (NPISH)

خلاصه یافته ها

تعداد کارکنان به تفکیک جنسیت

برآوردهای حاصل از طرح آمارگیری کارگاه های بازرگانی و خدمات در کدهای منتخب در سال ۱۴۰۱ بیانگر آن است که ۸۸۱۶۱۲۰ نفر کارکن در این کارگاه ها مشغول به فعالیت داشته اند که از این تعداد ۷۹ درصد مرد و ۲۱ درصد زن بوده اند.

جدول ۱- تعداد کارکنان کارگاه های منتخب بازرگانی و خدمات منتخب به تفکیک جنسیت در سال ۱۴۰۱

شرح	تعداد	کل	
		مرد	زن
جمع	۸۸۱۶۱۲۰	۶۹۳۹۲۹۵	۱۸۷۶۱۲۵
درصد	۱۰۰	۷۹	۲۱

تعداد کارکنان به تفکیک وضعیت مزد و حقوق

در این سال، سهم کارکنان با مزد و حقوق تمام وقت از کل کارکنان ۲۸ درصد (۲۴۸۵۰۸۴ نفر)، سهم کارکنان با مزد و حقوق پاره وقت ۸ درصد (۷۴۸۱۳۰ نفر) و سهم کارکنان بدون مزد حقوق ۶۳ درصد (۵۵۸۲۹۰۵ نفر) برآورد می شود.

جدول ۲- تعداد کارکنان کارگاه های منتخب بازرگانی و خدمات منتخب به تفکیک وضعیت مزد و حقوق در سال ۱۴۰۱

شرح	تعداد	کل		
		با مزد و حقوق تمام وقت	با مزد و حقوق پاره وقت	بدون مزد و حقوق
جمع	۸۸۱۶۱۲۰	۲۴۸۵۰۸۴	۷۴۸۱۳۰	۵۵۸۲۹۰۵
درصد	۱۰۰	۲۸	۸	۶۳

تعداد کارکنان به تفکیک سطح تحصیلات

بر اساس نتایج حاصل از این طرح، برآورد می شود که ۷ درصد کل کارکنان (۵۸۶۵۷۰ نفر) دارای تحصیلات فوق لیسانس و بالاتر، ۲۰ درصد (۱۷۳۴۱۵۳ نفر) دارای تحصیلات لیسانس، ۸ درصد (۷۴۰۴۶۹ نفر) فوق دیپلم، ۳۷ درصد (۳۲۸۳۹۳۲ نفر) دیپلم و ۲۸ درصد (۲۴۷۲۱۸۰ نفر) کمتر از دیپلم بوده اند.

جدول ۳- تعداد کارکنان کارگاه های منتخب بازرگانی و خدمات منتخب به تفکیک سطح تحصیلات در سال ۱۴۰۱

شرح	تعداد	کل	فوق لیسانس و بالاتر	لیسانس	فوق دیپلم	دیپلم	کمتر از دیپلم
جمع	۸۸۱۶۱۲۰	۵۸۶۵۷۰	۱۷۳۴۱۵۳	۷۴۰۴۶۹	۳۲۸۳۹۳۲	۲۴۷۲۱۸۰	۲۸
درصد	۱۰۰	۷	۲۰	۸	۳۷	۲۸	

کارگاه های دارای بیشترین و کمترین تعداد کارکن

بر اساس برآوردهای حاصل از انجام این طرح، "فعالیت خرده فروشی به جز وسایل نقلیه موتوری و موتورسیکلت" با ۴۳۳۶۱۲۶ نفر، "فروش و تعمیر وسایل نقلیه موتوری و موتورسیکلت" با ۱۱۲۸۷۸۲ نفر و "محل های تهیه و صرف غذا و نوشیدنی" با ۷۶۹۴۰۱ نفر دارای بیشترین کارکن و "فعالیت های تولید فیلم سینمایی، ویدیویی و برنامه های تلویزیونی، ضبط صدا و انتشار موسیقی" با ۳۱۸۴ نفر، "تحقیق و توسعه علمی" با ۴۱۶۶ نفر و "کتابخانه ها، آرشیوها، موزه ها و سایر فعالیت های فرهنگی" با ۴۲۲۸ نفر، دارای کمترین کارکن در بین کارگاه های مورد بررسی بوده اند.

جدول ۴- تعداد کارکنان کارگاه‌های منتخب بازرگانی و خدمات و فعالیت‌های دارای بیش‌ترین و کم‌ترین کارکن در سال ۱۴۰۱

کل کشور	بیش‌ترین تعداد کارکنان...	خرده‌فروشی، به جز وسایل نقلیه موتوری و موتورسیکلت	فروش و تعمیر وسایل نقلیه موتوری و موتورسیکلت	محل‌های تهیه و صرف غذا و نوشیدنی
۸۸۱۶۱۲۰	کم‌ترین تعداد کارکنان.....	فعالیت‌های تولید فیلم سینمایی، ویدیویی و برنامه‌های تلویزیونی، ضبط صدا و انتشار موسیقی	تحقیق و توسعه علمی	کتابخانه‌ها، آرشیوها، موزه‌ها و سایر فعالیت‌های فرهنگی
۳۸۴	۴۳۳۶۱۲۶	۱۱۲۸۷۸۲	۷۶۹۴۰۱	۴۲۲۸

کارکنان زن

بر طبق نتایج حاصل از طرح آمارگیری از کارگاه‌های منتخب بازرگانی و خدمات در سال ۱۴۰۱، "فعالیت‌های مربوط به سلامت انسان"، "آموزش" و "فعالیت‌های مراقبتی در منزل (با تامین‌جا)" به ترتیب با ۶۲، ۶۰ و ۶۰ درصد بیش‌ترین سهم کارکنان زن نسبت به کل کارکنان کارگاه و "فروش و تعمیر وسایل نقلیه موتوری و موتورسیکلت"، "تعمیر رایانه و کالاهای شخصی و خانگی" و "عمده فروشی بجز وسایل نقلیه موتوری و موتورسیکلت"، به ترتیب با ۱، ۳ و ۱۰ درصد کم‌ترین سهم زنان را از کل کارکنان کارگاه در بین فعالیت‌های مورد بررسی دارا می‌باشند.

جدول ۵- فعالیت‌های دارای بیش‌ترین و کم‌ترین سهم کارکن زن از کل کارکنان در سال ۱۴۰۱ (درصد)

کل کشور	بیش‌ترین سهم کارکنان زن	فعالیت‌های مربوط به سلامت انسان	آموزش	فعالیت‌های مراقبتی در منزل (با تامین‌جا)
۲۱	کم‌ترین سهم کارکنان زن.....	فروش و تعمیر وسایل نقلیه موتوری و موتورسیکلت	تعمیر رایانه و کالاهای شخصی و خانگی	عمده فروشی بجز وسایل نقلیه موتوری و موتورسیکلت
۱	۶۲	۶۰	۶۰	۱۰

کارکنان مرد

نتایج طرح بیانگر آن است که در این کارگاه‌ها در سال ۱۴۰۱، "فروش و تعمیر وسایل نقلیه موتوری و موتورسیکلت"، "تعمیر رایانه و کالاهای شخصی و خانگی"، "عمده‌فروشی، به جز وسایل نقلیه موتوری و موتورسیکلت" به ترتیب با ۹۹، ۹۷ و ۹۰ درصد دارای بیش‌ترین سهم کارکنان مرد از کل کارکنان کارگاه و "فعالیت‌های مربوط به سلامت انسان"، "آموزش" و "فعالیت‌های مراقبتی در منزل" به ترتیب با ۳۸، ۴۰ و ۴۰ درصد کم‌ترین سهم کارکن مرد را در میان کارکنان کارگاه داشتند.

جدول ۶- فعالیت های دارای بیشترین و کمترین سهم کارکن مرد از کل کارکنان در سال ۱۴۰۱ (درصد)

کل کشور	بیشترین سهم کارکنان مرد.....		
	فروش و تعمیر وسایل نقلیه موتوری و موتور	تعمیر رایانه و کالاهای شخصی و خانگی	عمده فروشی، به جز وسایل نقلیه موتوری و موتور سیکلت
	۹۹	۹۷	۹۰
۷۹	کمترین سهم کارکنان مرد.....		
	فعالیت های مربوط به سلامت انسان	آموزش	فعالیت های مراقبتی در منزل
	۳۸	۴۰	۴۰

کارکن با مزد و حقوق تمام وقت

بر اساس نتایج این طرح، در حدود ۲۸ درصد کارکنان در فعالیت های منتخب کشور، کارکن با مزد و حقوق تمام وقت بوده اند که در این بین فعالیت های "صرافی"، "فعالیت های خدمات مالی، به جز تأمین وجوه بیمه بازنشستگی" و "فعالیت های مراقبتی در منزل" به ترتیب با سهم ۸۰، ۷۸ و ۷۳ درصد از کل کارکنان، بیشترین سهم کارکن با مزد و حقوق تمام وقت را در بین فعالیت ها داشته اند. همچنین "تعمیر رایانه و کالاهای شخصی و خانگی"، "گسایر فعالیت های خدماتی شخصی (شستشوی منسوجات، آرایش و پیرایش، تدفین و...)" و "فعالیت های اجاره داری" به ترتیب با ۱۴، ۱۵ و ۱۸ درصد از کل کارکنان، کمترین سهم کارکن با مزد حقوق تمام وقت را در بین فعالیت های مورد بررسی داشته اند.

جدول ۷- برآورد سهم کارکنان با مزد و حقوق تمام وقت در کارگاه های منتخب بازرگانی و خدمات و فعالیت های دارای بیشترین و کمترین سهم کارکن با مزد و حقوق تمام وقت در سال ۱۴۰۱ (درصد)

کل کشور	بیشترین سهم کارکنان ...		
	صرافی	فعالیت های خدمات مالی، به جز تأمین وجوه بیمه بازنشستگی	فعالیت های مراقبتی در منزل
	۸۰	۷۸	۷۳
۲۸	کمترین سهم کارکنان.....		
	تعمیر رایانه و کالاهای شخصی و خانگی	سایر فعالیت های خدماتی شخصی (شستشوی منسوجات، آرایش و پیرایش، تدفین و...)	فعالیت های اجاره داری
	۱۴	۱۵	۱۸

کارکن با مزد و حقوق پاره وقت

نتایج حاصل از طرح آمارگیری از کارگاه های منتخب بازرگانی و خدمات در سال ۱۴۰۱ بیانگر آن است در حدود ۸ درصد کارکنان در فعالیت های منتخب کشور، کارکن با مزد و حقوق پاره وقت بوده اند که در این بین "آموزش"، "فعالیت های مربوط به سلامت انسان" و "تحقیق و توسعه علمی" به ترتیب با سهم ۳۹، ۲۵ و ۲۴ درصد از کل کارکنان، بیشترین سهم کارکن با مزد و حقوق پاره وقت را در بین فعالیت ها داشته اند. همچنین "صرافی"، "تعمیر رایانه و کالاهای شخصی و خانگی" و "خرده فروشی، به جز وسایل نقلیه موتوری و موتور سیکلت" به ترتیب با ۳، ۴ و ۵ درصد از کل کارکنان، کمترین سهم کارکن با مزد حقوق پاره وقت را در بین فعالیت های طرح دارا بوده اند.

جدول ۸- برآورد سهم کارکنان بامزد و حقوق پاره وقت در کارگاه های منتخب بازرگانی و خدمات و فعالیت های دارای بیشترین و کمترین سهم کارکن بامزد و حقوق پاره وقت در سال ۱۴۰۱ (درصد)

کل کشور	بیشترین سهم کارکنان ...	آموزش	فعالیت های مربوط به سلامت انسان	تحقیق و توسعه علمی
		۳۹	۲۵	۲۴
۸	کمترین سهم کارکنان	صرافی	تعمیر رایانه و کالاهای شخصی و خانگی	خرده فروشی، بجز وسایل نقلیه موتوری و موتورسیکلت
		۳	۴	۵

کارکنان بدون مزد و حقوق^۲

نتایج حاصل از طرح آمارگیری از کارگاه های منتخب بازرگانی و خدمات در سال ۱۴۰۱ نشان می دهد که در کارگاه های منتخب کل کشور حدود ۶۳ درصد کارکنان به صورت بدون مزد و حقوق اظهار شده است که از این میان فعالیت های "تعمیر رایانه و کالاهای شخصی و خانگی"، "فعالیت های اجاره داری" و "خرده فروشی، به جز وسایل نقلیه موتوری و موتورسیکلت" به ترتیب با ۸۲، ۷۴ و ۷۳ درصد از کل کارکنان دارای بیشترین سهم کارکنان بدون مزد و حقوق بوده اند. "تحقیق و توسعه علمی"، "خدمات رسانی به ساختمان ها و فضای سبز" و "فعالیت های خدمات مالی بجز تامین وجوه بیمه بازنشستگی" نیز به ترتیب با ۴، ۱۴ و ۱۵ درصد از کل کارکنان، در جایگاه آخر از لحاظ سهم کارکنان بدون مزد و حقوق از کل کارکنان قرار دارند.

جدول ۹- برآورد سهم کارکنان بدون مزد و حقوق در کارگاه های منتخب بازرگانی و خدمات و فعالیت های دارای بیشترین و کمترین سهم کارکن بدون مزد و حقوق در سال ۱۴۰۱ (درصد)

کل کشور	بیشترین سهم کارکنان ...	تعمیر رایانه و کالاهای شخصی و خانگی	فعالیت های اجاره داری	خرده فروشی، بجز وسایل نقلیه موتوری و موتورسیکلت
		۸۲	۷۴	۷۳
۶۳	کمترین سهم کارکنان	تحقیق و توسعه علمی	خدمات رسانی به ساختمان ها و فضای سبز	فعالیت های خدمات مالی بجز تامین وجوه بیمه بازنشستگی
		۴	۱۴	۱۵

ارزش افزوده

طبق نتایج حاصل از اجرای این طرح، ارزش افزوده این کارگاه ها در سال ۱۴۰۱، رقم ۱۶۷۴۲۱۷۶ میلیارد ریال برآورده شده است که فعالیت "خرده فروشی، به جز وسایل نقلیه موتوری و موتورسیکلت" با ایجاد ۸۶۸۴۰۲۶ میلیارد ریال، "فروش و تعمیر وسایل نقلیه موتوری و موتورسیکلت" با ۲۴۲۳۵۲۷ میلیارد ریال و "محل های تهیه و صرف غذا و نوشیدنی" با ۱۰۹۵۵۴۳ میلیارد ریال بیشترین سهم را در ایجاد ارزش افزوده داشته اند. فعالیت های "تولید فیلم سینمایی، ویدیویی و برنامه های تلویزیونی، ضبط صدا و انتشار موسیقی" با ایجاد ۱۷۸۴ میلیارد

^۲ به تعریف کارکن بدون مزد و حقوق در بخش تعاریف و مفاهیم مراجعه شود.

نتایج طرح آمارگیری از کارگاه های بازرگانی و خدمات-۱۴۰۱ ۱۷

ریال، "کتابخانه‌ها، آرشیوها، موزه‌ها و سایر فعالیت‌های فرهنگی" با ۲۶۳۲ میلیارد ریال و "فعالیت‌های دامپزشکی" با ۴۲۲۸ میلیارد ریال در بین فعالیت‌های موجود کم‌ترین ارزش افزوده را به وجود آورده‌اند.

جدول ۱۰- برآورد ارزش افزوده کارگاه‌های منتخب بازرگانی و خدمات و فعالیت‌های دارای بیش‌ترین و کم‌ترین ارزش افزوده در سال ۱۴۰۱ (میلیارد ریال)

کل کشور	بیش‌ترین ارزش افزوده	خرده‌فروشی، به جز وسایل نقلیه موتوری و موتورسیکلت	فروش و تعمیر وسایل نقلیه موتوری و موتور سیکلت	محل‌های تهیه و صرف غذا و نوشیدنی
		۱۶۸۴۰۲۶	۲۴۲۳۵۲۷	۱۰۹۵۵۴۳
۱۶۷۴۲۱۷۶	کم‌ترین ارزش افزوده	فعالیت‌های تولید فیلم سینمایی، ویدیویی و برنامه‌های تلویزیونی، ضبط صدا و انتشار موسیقی	کتابخانه‌ها، آرشیوها، موزه‌ها و سایر فعالیت‌های فرهنگی	فعالیت‌های دامپزشکی
		۱۷۸۴	۲۶۳۲	۴۲۲۸

ارزش تشکیل سرمایه ثابت ناخالص

طبق نتایج این طرح، ارزش تشکیل سرمایه ثابت ناخالص در سال ۱۴۰۱ در فعالیت‌های منتخب برابر ۴۰۱۵۳۴ میلیارد ریال بوده است که بیش‌ترین ارزش مربوط به فعالیت "خرده‌فروشی، به جز وسایل نقلیه موتوری و موتورسیکلت"، "صرافی" و "فروش و تعمیر وسایل نقلیه موتوری و موتور سیکلت" به ترتیب با ۱۶۹۸۵۶، ۴۴۹۳۸ و ۴۲۷۲۰ میلیارد ریال و کم‌ترین ارزش مربوط به "فعالیت‌های دامپزشکی"، "تحقیق و توسعه علمی" و "خدمت رسانی به ساختمان‌ها و فضای سبز" به ترتیب با ۳۴، ۴۰ و ۷۹ میلیارد ریال می‌باشد.

جدول ۱۱- برآورد ارزش تشکیل سرمایه ثابت ناخالص در کارگاه‌های بازرگانی و خدمات و فعالیت‌های دارای بیش‌ترین و کم‌ترین تشکیل سرمایه ثابت ناخالص در سال ۱۴۰۱ (میلیارد ریال)

کل کشور	بیش‌ترین ارزش تشکیل سرمایه ثابت ناخالص	خرده‌فروشی، به جز وسایل نقلیه موتوری و موتورسیکلت	صرافی	فروش و تعمیر وسایل نقلیه موتوری و موتور سیکلت
		۱۶۹۸۵۶	۴۴۹۳۸	۴۲۷۲۰
۴۰۱۵۳۴	کم‌ترین ارزش تشکیل سرمایه ثابت ناخالص	فعالیت‌های دامپزشکی	تحقیق و توسعه علمی	خدمت رسانی به ساختمان‌ها و فضای سبز
		۳۴	۴۰	۷۹

ارزش بهره‌وری کارکنان

بر طبق نتایج حاصل از طرح در سال ۱۴۰۱، متوسط ارزش بهره‌وری هر کارکن در کل کشور در این سال برابر ۱۸۹۹ میلیون ریال بوده است که فعالیت‌های "صرافی" با ۴۴۹۵ میلیون ریال، "عمده‌فروشی، به جز وسایل نقلیه موتوری و موتور سیکلت" با ۲۹۹۲ میلیون ریال و "فعالیت‌های خدمات مالی، بجز تامین وجوه بیمه بازسستگی" با ۲۶۵۳ میلیون ریال به ازاء هر کارکن، بالاترین ارزش بهره‌وری را دارا بوده‌اند. همچنین "فعالیت‌های دامپزشکی" با ۳۹۲ میلیون ریال، "فعالیت‌های تولید فیلم سینمایی، ویدیویی و برنامه‌های تلویزیونی، ضبط صدا و انتشار موسیقی" با ۵۶۰ میلیون ریال و "کتابخانه‌ها، آرشیوها، موزه‌ها و سایر فعالیت‌های فرهنگی" با ۶۲۲ میلیون ریال به ازاء هر کارکن کم‌ترین ارزش بهره‌وری کارکنان را دارا بوده‌اند.

جدول ۱۲- ارزش بهره وری کارکنان در کارگاه های بازرگانی و خدمات و فعالیت های دارای بالاترین و پایین ترین ارزش بهره وری کارکنان در سال ۱۴۰۱ (میلیون ریال)

کل کشور	بالاترین ارزش بهره وری کارکنان	صرافی	عمده فروشی، به جز وسایل نقلیه موتوری و موتور سیکلت	فعالیت های خدمات مالی، بجز تامین وجوه بیمه بازستگی
		۴۴۹۵	۲۹۹۲	۲۶۵۳
۱۸۹۹	پایین ترین ارزش بهره وری کارکنان	فعالیت های دامپزشکی	فعالیت های تولید فیلم سینمایی، ویدیویی و برنامه های تلویزیونی، ضبط صدا و انتشار موسیقی	کتابخانه ها، آرشیوها، موزه ها و سایر فعالیت های فرهنگی
		۳۹۲	۵۶۰	۶۲۲

ارزش بهره وری کارکنان به ازای هر ساعت

متوسط ارزش بهره وری کارکنان به ازای هر ساعت در سال ۱۴۰۱ برابر ۸۱۵۰۹۶ ریال بوده است به این معنا که هر کارکن در هر ساعت، به طور متوسط ۸۱۵۰۹۶ ریال ارزش افزوده در فعالیت های منتخب ایجاد نموده است. بیشترین ارزش بهره وری به ازای هر ساعت به ترتیب مربوط به "صرافی" با ۲۹۶۶۹۵۳ ریال، "فعالیت های مربوط به سلامت انسان" با ۱۶۴۷۲۶۳ ریال و "عمده فروشی، به جز وسایل نقلیه موتوری و موتور سیکلت" با ۱۵۳۰۲۲۱ ریال و کمترین ارزش مربوط به فعالیت های "کتابخانه ها، آرشیوها، موزه ها و سایر فعالیت های فرهنگی" با ۳۳۹۶۱۲ ریال، "فعالیت های سازمان های دارای عضو (اتحادیه ها، سازمان های سیاسی و مذهبی و سازمان های حرفه ای)" با ۳۶۹۰۳۸ ریال و "فعالیت های تولید فیلم سینمایی، ویدیویی و برنامه های تلویزیونی، ضبط صدا و انتشار موسیقی" با ۴۸۹۹۹۴ ریال به ازای هر ساعت بوده است.

جدول ۱۳- ارزش بهره وری کارکنان به ازای هر ساعت در کارگاه های بازرگانی و خدمات و فعالیت های دارای بالاترین و پایین ترین ارزش بهره وری کارکنان به ازای هر ساعت در سال ۱۴۰۱ (ریال)

کل کشور	بالاترین ارزش بهره وری هر ساعت کارکنان	صرافی	فعالیت های مربوط به سلامت انسان	عمده فروشی، به جز وسایل نقلیه موتوری و موتور سیکلت
		۲۹۶۶۹۵۳	۱۶۴۷۲۶۳	۱۵۳۰۲۲۱
۸۱۵۰۹۶	پایین ترین ارزش بهره وری هر ساعت کارکنان	کتابخانه ها، آرشیوها، موزه ها و سایر فعالیت های فرهنگی	فعالیت های سازمان های دارای عضو (اتحادیه ها، سازمان های سیاسی و مذهبی و سازمان های حرفه ای)	فعالیت های تولید فیلم سینمایی، ویدیویی و برنامه های تلویزیونی، ضبط صدا و انتشار موسیقی
		۳۳۹۶۱۲	۳۶۹۰۳۸	۴۸۹۹۹۴

متوسط ساعت کار کارکنان در هفته

متوسط ساعت کار کارکنان کارگاه های بازرگانی و خدمات در سال ۱۴۰۱ بر طبق نتایج طرح، ۵۳ ساعت در هفته بوده است که فعالیت های "محل های تهیه و صرف غذا و نوشیدنی"، "خرده فروشی، به جز وسایل نقلیه موتوری و موتور سیکلت" و "فروش و تعمیر وسایل نقلیه موتوری

و موتور سیکلت" به ترتیب با ۵۸، ۵۶ و ۵۶ ساعت بیش‌ترین ساعات کاری در هفته را دارا بوده‌اند. در حالی که "فعالیت‌ها" سازمان‌های دارای عضو (اتحادیه‌ها، سازمان‌های سیاسی و مذهبی و سازمان‌های حرفه‌ای)، "آموزش" و "تحقیق و توسعه علمی" به ترتیب با ۳۵، ۳۷ و ۳۷ ساعت در هفته کم‌ترین میزان ساعات کاری را در بین فعالیت‌ها داشته‌اند.

جدول ۱۴- متوسط ساعت کار کارکنان در هفته در کارگاه‌های بازرگانی و خدمات و فعالیت‌های دارای بیش‌ترین و کم‌ترین (ساعت در هفته) ساعات کار کارکنان در هفته در سال ۱۴۰۱

کل کشور	بیش‌ترین ساعت کار کارکنان در هفته	محل‌های تهیه و صرف غذا و نوشیدنی	خرده‌فروشی، به جز وسایل نقلیه موتوری و موتورسیکلت	فروش و تعمیر وسایل نقلیه موتوری و موتور سیکلت
	۵۸	۵۶	۵۶	۵۶
۵۳	کم‌ترین ساعت کار کارکنان در هفته	فعالیت‌های سازمان‌های دارای عضو (اتحادیه‌ها، سازمان‌های سیاسی و مذهبی و سازمان‌های حرفه‌ای)	آموزش	تحقیق و توسعه علمی
	۳۵	۳۷	۳۷	۳۷

ضریب نفوذ رایانه

نتایج طرح حاکی از آن است که ۳۱ درصد کارگاه‌ها در کدهای منتخب بازرگانی و خدمات در سال ۱۴۰۱، دارای رایانه بوده‌اند. "صرافی" با سهم ۱۰۰ درصد، "کارگزاری بیمه" با سهم ۹۹ درصد و "فعالیت‌های تولید فیلم سینمایی، ویدیویی و برنامه‌های تلویزیونی، ضبط صدا و انتشار موسیقی" با سهم ۹۹ درصد بالاترین ضریب نفوذ رایانه را دارا هستند. فعالیت‌های "سایر فعالیت‌های خدماتی شخصی (شستشوی منسوجات، آرایش و پیرایش، تدفین و ...)"، "فروش و تعمیر وسایل نقلیه موتوری و موتور سیکلت" و "خرده‌فروشی، به جز وسایل نقلیه موتوری و موتورسیکلت" به ترتیب با ۱۶، ۷ و ۲۲ درصد کم‌ترین ضریب نفوذ رایانه را دارند.

جدول ۱۵- ضریب نفوذ رایانه در کارگاه‌های بازرگانی و خدمات و فعالیت‌های دارای بیش‌ترین و کم‌ترین ضریب نفوذ رایانه در سال ۱۴۰۱ (درصد)

کل کشور	بیش‌ترین ضریب نفوذ رایانه	صرافی	کارگزاری بیمه	فعالیت‌های تولید فیلم سینمایی، ویدیویی و برنامه‌های تلویزیونی، ضبط صدا و انتشار موسیقی
	۱۰۰	۹۹	۹۹	۹۹
۳۱	کم‌ترین ضریب نفوذ رایانه	سایر فعالیت‌های خدماتی شخصی (شستشوی منسوجات، آرایش و پیرایش، تدفین و ...)	فروش و تعمیر وسایل نقلیه موتوری و موتور سیکلت	خرده‌فروشی، به جز وسایل نقلیه موتوری و موتورسیکلت
	۷	۱۶	۲۲	۲۲

ضریب نفوذ اینترنت

بر اساس نتایج حاصل از این طرح، ۵۰ درصد از کارگاه‌های منتخب در رابطه با فعالیت‌های کارگاه در سال ۱۴۰۱ از اینترنت استفاده کرده‌اند. فعالیت‌های "تحقیق و توسعه علمی" با ۹۸ درصد، "صرافی" با ۹۷ درصد و "فعالیت‌های حقوقی و حسابداری" با ۹۶ درصد بیش‌ترین ضریب نفوذ اینترنت و فعالیت‌های "فروش و تعمیر وسایل نقلیه موتوری و موتور سیکلت"، "سایر فعالیت‌های خدماتی شخصی (شستشوی منسوجات، آرایش و پیرایش، تدفین و ...)" و "خرده فروشی، به جز وسایل نقلیه موتوری و موتورسیکلت" به ترتیب با ۴۶، ۴۴ و ۳۶ درصد، کم‌ترین ضریب نفوذ اینترنت را دارا بوده‌اند.

جدول ۱۶- ضریب نفوذ اینترنت در کارگاه‌های بازرگانی و خدمات و فعالیت‌های دارای بیش‌ترین و کم‌ترین ضریب نفوذ اینترنت در سال ۱۴۰۱ (درصد)

فعالیت‌های حقوقی و حسابداری	صرافی	تحقیق و توسعه علمی	بیش‌ترین ضریب نفوذ اینترنت.....	کل کشور
۹۶	۹۷	۹۸		
خرده فروشی، به جز وسایل نقلیه موتوری و موتورسیکلت	سایر فعالیت‌های خدماتی شخصی (شستشوی منسوجات، آرایش و پیرایش، تدفین و ...)	فروش و تعمیر وسایل نقلیه موتوری و موتور سیکلت	بیش‌ترین ضریب نفوذ اینترنت.....	۵۰
۴۶	۴۴	۳۶		

درصد کارکنان استفاده کننده از اینترنت

بر اساس نتایج حاصل از این طرح، ۳۹ درصد از کل کارکنان، در رابطه با فعالیت‌های کارگاه در سال ۱۴۰۱ از اینترنت استفاده کرده‌اند. فعالیت‌های "کارگزاری بیمه" با ۸۱ درصد، "فعالیت‌های حقوقی و حسابداری" با ۸۰ درصد و "فعالیت‌های معماری و مهندسی، تحلیل و آزمایش فنی" با ۷۸ درصد بیش‌ترین درصد کارکن استفاده کننده از اینترنت را دارا بوده‌اند. فعالیت‌های "خدمت رسانی به ساختمان‌ها و فضای سبز"، "فعالیت‌های دامپزشکی" و "فعالیت‌های مراقبتی در منزل" به ترتیب با ۲۳، ۱۳ و ۲۵ درصد، کم‌ترین درصد کارکن استفاده کننده از اینترنت را داشته‌اند.

جدول ۱۷- درصد کارکنان استفاده کننده از اینترنت در کارگاه‌های بازرگانی و خدمات و فعالیت‌های دارای بیش‌ترین و کم‌ترین کارکن استفاده کننده از اینترنت در سال ۱۴۰۱ (درصد)

فعالیت‌های معماری و مهندسی، تحلیل و آزمایش فنی	فعالیت‌های حقوقی و حسابداری	کارگزاری بیمه	بیش‌ترین درصد کارکن استفاده کننده از اینترنت..	کل کشور
۷۸	۸۰	۸۱		
فعالیت‌های مراقبتی در منزل	فعالیت‌های دامپزشکی	خدمت رسانی به ساختمان‌ها و فضای سبز	کم‌ترین درصد کارکن استفاده کننده از اینترنت.....	۳۹
۲۵	۲۳	۱۳		

تعداد کارگاه‌های استفاده‌کننده از خدمات دریافت و پرداخت الکترونیکی

براساس برآوردهای حاصل از طرح آمارگیری از کارگاه‌های بازرگانی و خدمات در سال ۱۴۰۱، ۹۸ درصد کارگاه‌های موضوع طرح از طریق پرداخت الکترونیکی، اقدام به خرید و فروش یا ارائه خدمات نموده‌اند. در این میان، "فعالیت‌های اداره دفتر کار، پشتیبانی دفتر کار و سایر فعالیت‌های پشتیبانی کسب و کار"، "تبلیغات و بازار پژوهی" و "خرده‌فروشی، به جز وسایل نقلیه موتوری و موتورسیکلت" هر سه با درصد بالاترین سهم و "فعالیت‌های سازمان‌های دارای عضو (اتحادیه‌ها، سازمان‌های سیاسی و مذهبی و سازمان‌های حرفه‌ای)"، "فعالیت‌های معماری و مهندسی، تحلیل و آزمایش فنی" و "کتابخانه‌ها، آرشیوها، موزه‌ها و سایر فعالیت‌های فرهنگی" به ترتیب با ۶۶، ۸۲ و ۸۹ درصد کم‌ترین میزان استفاده از خدمات دریافت و پرداخت الکترونیکی را در این طرح دارا بوده‌اند.

جدول ۱۸- سهم کارگاه‌های استفاده‌کننده از خدمات دریافت و پرداخت الکترونیکی در کارگاه‌های بازرگانی و خدمات و فعالیت‌های دارای بیش‌ترین و کم‌ترین سهم در سال ۱۴۰۱ (درصد)

فعالیت‌های اداره دفتر کار، پشتیبانی دفتر کار و سایر فعالیت‌های پشتیبانی کسب و کار	تبلیغات و بازار پژوهی	خرده‌فروشی، به جز وسایل نقلیه موتوری و موتورسیکلت
۹۹	۹۹	۹۹
فعالیت‌های سازمان‌های دارای عضو (اتحادیه‌ها، سازمان‌های سیاسی و مذهبی و سازمان‌های حرفه‌ای) <th>فعالیت‌های معماری و مهندسی، تحلیل و آزمایش فنی</th> <th>کتابخانه‌ها، آرشیوها، موزه‌ها و سایر فعالیت‌های فرهنگی</th>	فعالیت‌های معماری و مهندسی، تحلیل و آزمایش فنی	کتابخانه‌ها، آرشیوها، موزه‌ها و سایر فعالیت‌های فرهنگی
۶۶	۸۲	۸۹

تعداد مدیران کارگاه بر حسب جنسیت

بر طبق نتایج این طرح، ۸۸ درصد (۳۹۰۸۴۳۳ نفر) از مدیران کارگاه مرد و ۱۲ درصد (۵۲۳۳۷۶ نفر) زن بوده‌اند. "سایر فعالیت‌های خدماتی شخصی (شستشوی منسوجات، آرایش و پیرایش، تدفین و ...)"، "آموزش" و "کارگزاری بیمه" به ترتیب با ۴۷، ۴۵ و ۳۸ درصد بالاترین سهم مدیران زن را در میان فعالیت‌های این طرح دارا بوده‌اند. فعالیت‌هایی "تعمیر رایانه و کالاهای شخصی و خانگی"، "فروش و تعمیر وسایل نقلیه موتوری و موتورسیکلت" و "تحقیق و توسعه علمی" فعالیت‌هایی هستند که به ترتیب با ۰/۲، ۰/۳ و ۱ درصد کم‌ترین مدیر زن را دارا بوده‌اند.

جدول ۱۹- سهم مدیران زن در کارگاه‌های بازرگانی و خدمات و فعالیت‌های دارای بیش‌ترین و کم‌ترین نسبت مدیر زن در سال ۱۴۰۱ (درصد)

سایر فعالیت‌های خدماتی شخصی (شستشوی منسوجات، آرایش و پیرایش، تدفین و ...)	آموزش	کارگزاری بیمه
۴۷	۴۵	۳۸
تعمیر رایانه و کالاهای شخصی و خانگی	فروش و تعمیر وسایل نقلیه موتوری و موتورسیکلت	تحقیق و توسعه علمی
۰/۲	۰/۳	۱



مرکز آمار رای ایران

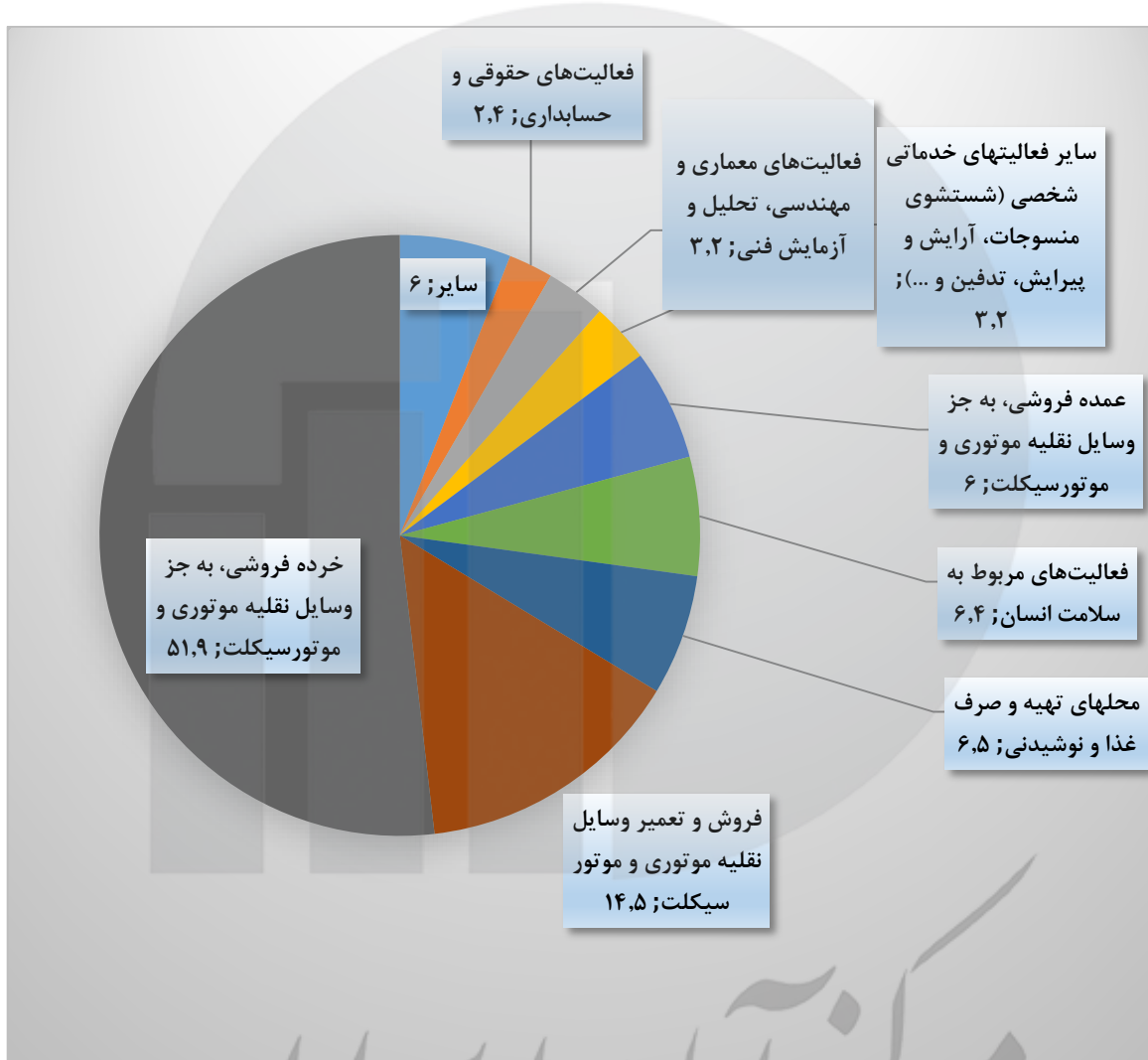


نمودارهای آماری

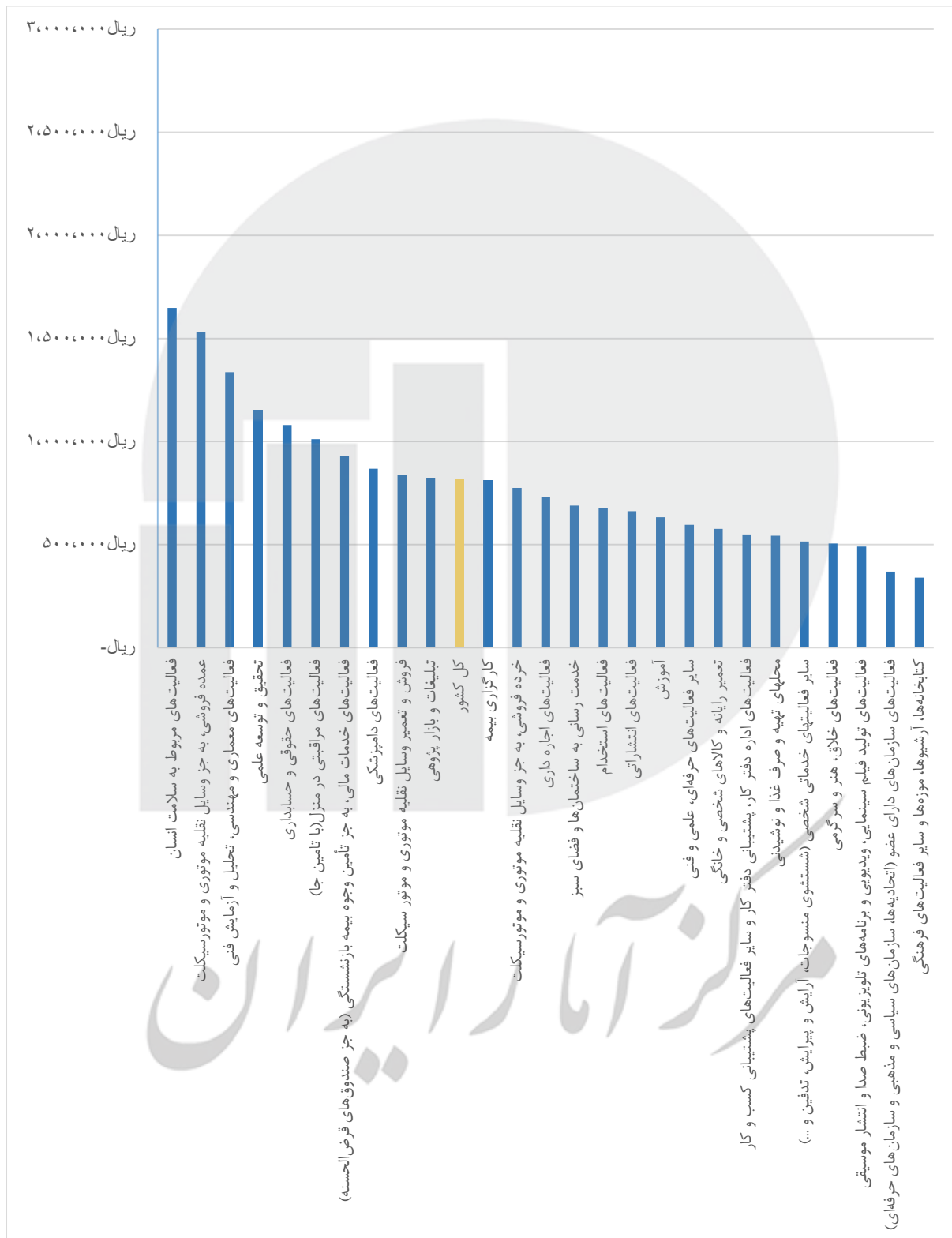
مرکز آمار رای ایران



مرکز آمار رای ایران

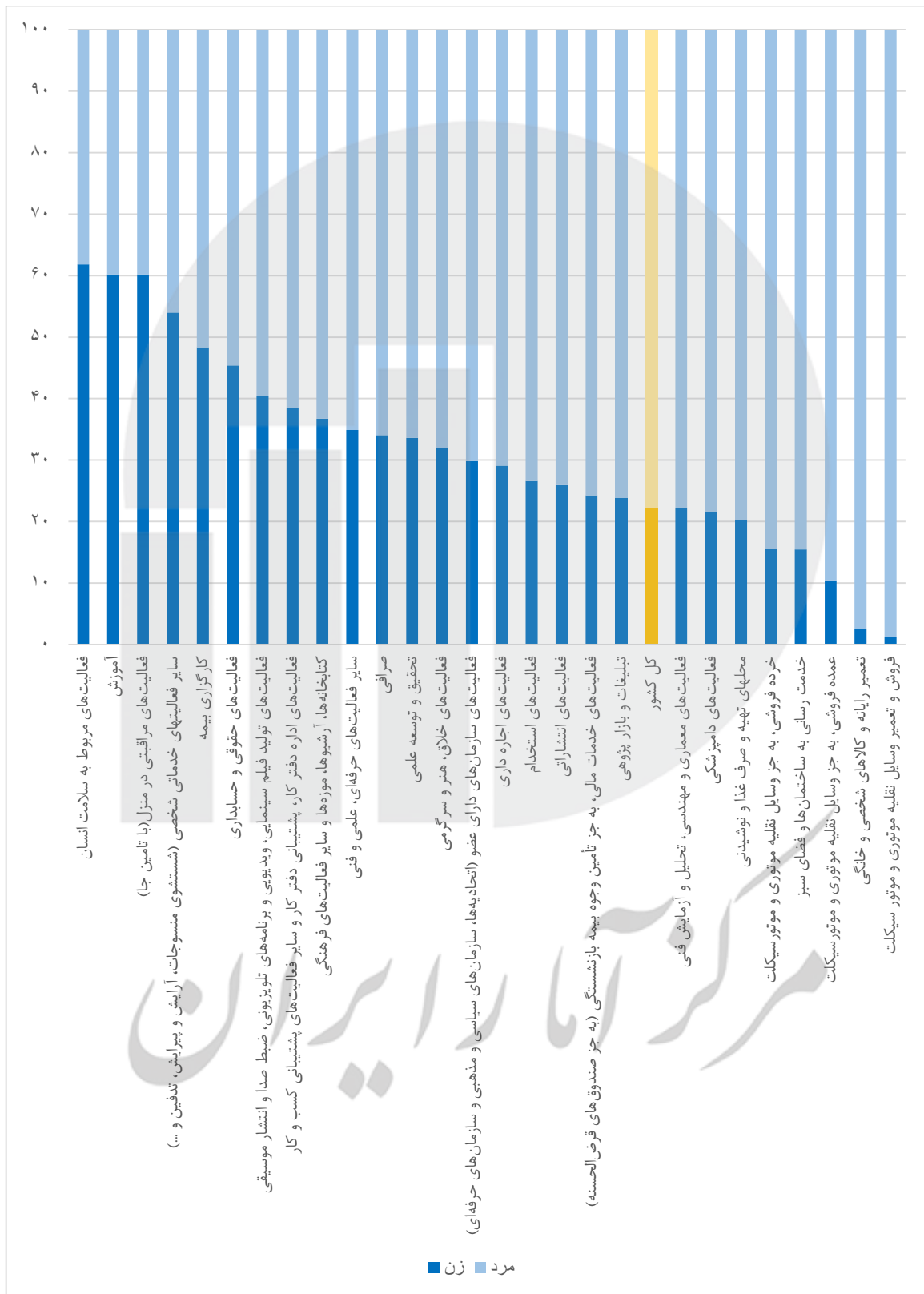


نمودار ۱- سهم ارزش افزوده کارگاه های منتخب بازرگانی و خدمات به تفکیک فعالیتهای منتخب (درصد): ۱۴۰۱

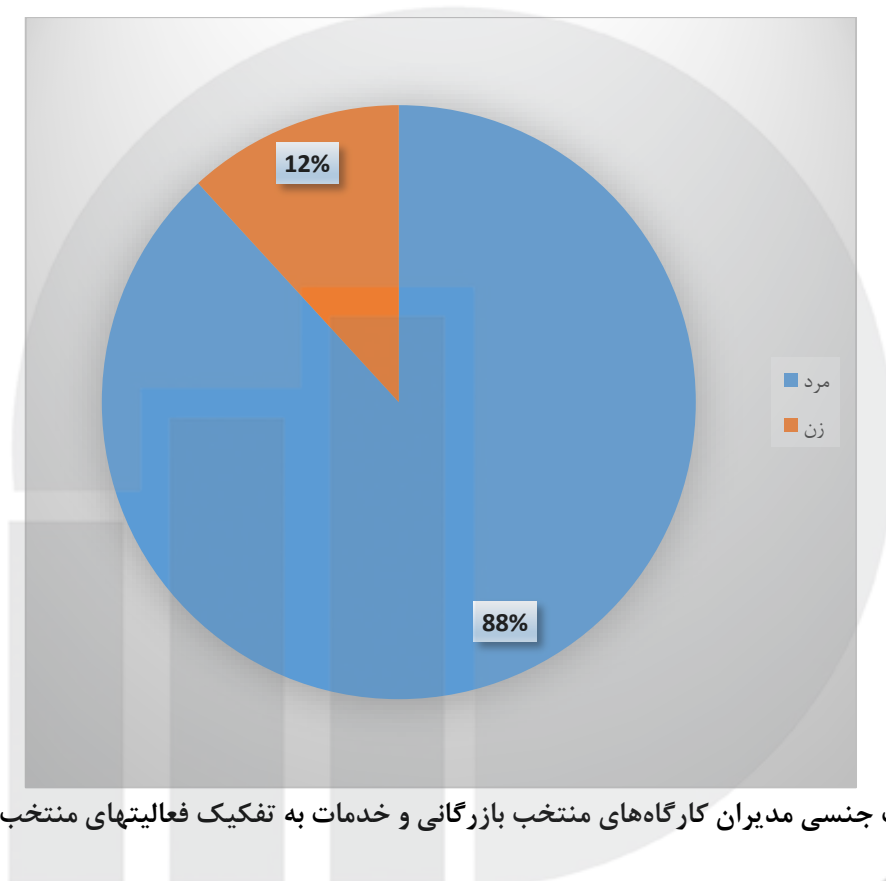


نمودار ۲- متوسط ارزش بهره وری کارکنان به ازای هر ساعت کار در کارگاه‌های منتخب بازرگانی و خدمات به

تفکیک فعالیت‌های منتخب: ۱۴۰۱



نمودار ۳- نسبت جنسی کارکنان کارگاه‌های منتخب جامع بازرگانی و خدمات (درصد)-۱۴۰۱



نمودار ۴- نسبت جنسی مدیران کارگاه های منتخب بازرگانی و خدمات به تفکیک فعالیت های منتخب (درصد): ۱۴۰۱

مرکز آمار ایران



مرکز آمار رای ایران



جدول‌های آماری

مرکز آمار ایران



مرکز آمار رای ایران

جدول ۲۰- ارزش برخی از اطلاعات کلی کارگاه های جامع بازرگانی و خدمات به تفکیک فعالیت های منتخب: ۱۴۰۱ (میلیون ریال)

ارزش افزوده	ستانده	ارزش مصرف واسطه	شرح فعالیت
۱۶۷۴۲۱۷۵۵۵۴	۲۲۰۶۷۸۸۸۳۱۰	۵۳۲۵۷۱۲۷۵۶	جمع کل
۲۴۲۳۵۲۶۸۹۳	۳۰۴۴۵۱۹۶۸۲	۶۲۰۹۹۲۷۸۹	فروش و تعمیر وسایل نقلیه موتوری و موتور سیکلت.....
۱۰۰۸۷۶۹۳۴۸	۱۲۹۴۷۵۵۳۳۸	۲۸۵۹۸۵۹۹۰	عمده فروشی، به جز وسایل نقلیه موتوری و موتور سیکلت.....
۸۶۸۴۰۲۵۵۸۵	۱۰۹۱۶۱۵۵۱۲۴	۲۲۳۲۱۲۹۵۴۰	خرده فروشی، به جز وسایل نقلیه موتوری و موتورسیکلت.....
×	×	×	اقامتگاه ها.....
۱۰۹۵۵۴۲۹۴۷	۲۳۶۴۴۸۰۲۶۴	۱۲۶۸۹۳۷۳۱۷	محل های تهیه و صرف غذا و نوشیدنی.....
۳۵۸۲۸۳۷۰	۵۴۷۰۳۷۶۰	۱۸۸۷۵۳۹۰	فعالیت های انتشاراتی.....
۱۷۸۴۱۰۶	۲۳۲۹۶۶۷	۵۴۵۵۶۱	فعالیت های تولید فیلم سینمایی، ویدیویی و برنامه های تلویزیونی، ضبط صدا و انتشار موسیقی.....
۹۹۰۰۱۳۸۷	۱۰۳۲۶۲۵۷۷	۴۲۶۱۱۹۰	فعالیت های خدمات مالی، به جز تأمین وجوه بیمه بازنشستگی (به جز صندوق های قرض الحسنه).....
۸۸۲۴۴۱۵۴	۱۱۱۹۶۴۴۷۵	۲۳۷۲۰۳۲۱	صرافی.....
۱۳۵۹۷۴۵۰۰	۱۷۵۰۴۹۵۰۷	۳۹۰۷۵۰۰۷	کارگزاری بیمه.....
۴۰۱۴۶۷۳۳۹	۴۸۵۱۵۲۲۴۱	۸۳۶۸۴۹۰۱	فعالیت های حقوقی و حسابداری.....
۵۲۷۷۹۲۲۳۷	۶۲۷۱۶۳۵۵۲	۹۹۳۷۱۳۱۴	فعالیت های معماری و مهندسی، تحلیل و آزمایش فنی.....
۹۲۳۰۰۷۸	۹۵۷۸۵۶۱	۳۴۸۴۸۳	تحقیق و توسعه علمی.....
۲۰۴۷۳۸۶۳	۲۵۸۷۸۱۶۱	۵۴۰۴۲۹۸	تبلیغات و بازارپژوهی.....
۱۲۲۰۰۰۱۲۶	۱۵۶۷۰۸۸۷۷	۳۴۷۰۸۷۵۲	سایر فعالیت های حرفه ای، علمی و فنی.....
۴۲۲۷۸۶۱	۷۸۷۹۹۸۳	۳۶۵۲۱۲۲	فعالیت های دامپزشکی.....
۳۰۳۳۳۷۹۲	۳۸۶۱۳۹۸۲	۸۲۸۰۱۹۰	فعالیت های اجاره داری.....
۱۰۲۵۱۹۷۶	۱۱۸۸۲۴۴۲	۱۶۳۰۴۶۵	فعالیت های استخدام.....
۱۴۲۹۴۹۸۶	۱۶۶۵۸۵۳۷	۲۳۶۳۵۵۱	خدمت رسانی به ساختمان ها و فضای سبز.....
۶۶۸۲۷۰۵۳	۱۰۰۵۸۱۸۴۲	۳۳۷۵۴۷۸۹	فعالیت های اداره دفتر کار، پشتیبانی دفتر کار و سایر فعالیت های پشتیبانی کسب و کار.....
۱۶۰۸۳۸۹۹۰	۱۹۹۶۳۳۷۰۲	۳۸۷۹۴۷۱۲	آموزش.....
۱۰۶۴۷۷۰۶۵۷	۱۲۹۵۵۳۹۹۱۹	۲۳۰۷۶۹۲۶۳	فعالیت های مربوط به سلامت انسان.....
۲۲۳۲۹۹۳۶	۲۸۱۴۵۱۵۱	۵۸۱۵۲۱۵	فعالیت های مراقبتی خارج از منزل (با تأمین محل اقامت).....
×	×	×	فعالیت های مددکاری اجتماعی بدون تأمین محل اقامت.....
۷۹۸۶۳۳۰	۱۱۴۷۶۲۸۰	۳۴۸۹۹۵۱	فعالیت های خلاق، هنر و سرگرمی.....
۲۶۳۱۷۵۴	۳۵۲۸۷۸۱	۸۹۷۰۲۸	کتابخانه ها، آرشیوها، موزه ها و سایر فعالیت های فرهنگی.....
×	×	×	فعالیت های ورزشی و سرگرمی و تفریحی.....
۳۶۳۲۶۸۶۳	۴۹۹۴۳۵۷۲	۱۳۶۱۶۷۰۹	فعالیت های سازمان های دارای عضو (اتحادیه ها، سازمان های سیاسی و مذهبی و سازمان های حرفه ای).....
۱۳۵۷۰۴۸۷۳	۱۹۸۶۲۱۵۱۴	۶۲۹۱۶۶۴۱	تعمیر رایانه و کالاهای شخصی و خانگی.....
۵۳۱۹۸۹۵۴۹	۷۳۳۶۸۰۸۱۷	۲۰۱۶۹۱۲۶۷	سایر فعالیت های خدماتی شخصی (شستشوی منسوجات، آرایش و پیرایش، تدفین و ...)

جدول ۲۱- ارزش بهره‌وری کارکنان به ازای هر کارکن و به ازای هر ساعت کار به تفکیک فعالیت‌های منتخب: ۱۴۰۱

متوسط ارزش بهره‌وری کارکنان به ازای هر ساعت (ریال)	متوسط ارزش بهره‌وری هر کارکن در سال (میلیون ریال)	تعداد کارکنان	ارزش افزوده (میلیون ریال)	شرح فعالیت
۸۱۵۰۹۶	۱۸۹۹	۸۸۱۶۱۲۰	۱۶۷۴۲۱۷۵۵۵۴	جمع کل
۸۴۰۲۳۳	۲۱۴۷	۱۱۲۸۷۸۲	۲۴۲۳۵۲۶۸۹۳	فروش و تعمیر وسایل نقلیه موتوری و موتور سیکلت
۱۵۳۰۲۲۱	۲۹۹۲	۳۳۷۱۴۹	۱۰۰۸۷۶۹۳۴۸	عمده‌فروشی، به جز وسایل نقلیه موتوری و موتور سیکلت
۷۷۴۵۲۵	۲۰۰۳	۴۳۳۶۱۲۶	۸۶۸۴۰۲۵۵۸۵	خرده‌فروشی، به جز وسایل نقلیه موتوری و موتور سیکلت
×	×	×	×	اقامتگاه‌ها
۵۴۳۱۲۶	۱۴۲۴	۷۶۹۴۰۱	۱۰۹۵۵۴۲۹۴۷	محل‌های تهیه و صرف غذا و نوشیدنی
۶۶۲۲۱۴	۱۵۶۱	۲۲۹۵۷	۳۵۸۲۸۳۷۰	فعالیت‌های انتشاراتی
۴۸۹۹۹۴	۵۶۰	۳۱۸۴	۱۷۸۴۱۰۶	فعالیت‌های تولید فیلم سینمایی، ویدیویی و برنامه‌های تلویزیونی، ضبط صدا و انتشار موسیقی
۹۳۲۲۸۳	۲۶۵۳	۳۷۳۱۵	۹۹۰۰۱۳۸۷	فعالیت‌های خدمات مالی، به جز تأمین وجوه بیمه بازنشستگی (به جز صندوق‌های قرض‌الحسنه)
۲۹۶۶۹۵۳	۴۴۹۵	۱۹۶۳۱	۸۸۲۴۴۱۵۴	صرافی
۸۱۱۴۹۱	۱۶۰۵	۸۴۷۱۵	۱۳۵۹۷۴۵۰۰	کارگزاری بیمه
۱۰۸۰۰۸۶	۱۹۱۶	۲۰۹۵۰۶	۴۰۱۴۶۷۳۳۹	فعالیت‌های حقوقی و حسابداری
۱۳۳۶۲۰۳	۱۷۷۹	۲۹۶۶۹۰	۵۲۷۷۹۲۲۳۷	فعالیت‌های معماری و مهندسی، تحلیل و آزمایش فنی
۱۱۵۴۵۷۹	۲۲۱۵	۴۱۶۶	۹۲۳۰۰۷۸	تحقیق و توسعه علمی
۸۲۱۳۷۴	۲۳۴۷	۸۷۲۲	۲۰۴۷۳۸۶۳	تبلیغات و بازار پژوهی
۵۹۵۴۵۶	۱۳۶۷	۸۹۲۳۴	۱۲۲۰۰۰۱۲۶	سایر فعالیت‌های حرفه‌ای، علمی و فنی
۸۶۸۷۳۰	۳۹۲	۱۰۷۹۵	۴۲۲۷۸۶۱	فعالیت‌های دامپزشکی
۷۳۲۶۵۰	۱۴۴۲	۲۱۰۳۰	۳۰۳۳۳۷۹۲	فعالیت‌های اجاره داری
۶۷۵۷۲۱	۷۱۷	۱۴۲۹۰	۱۰۲۵۱۹۷۶	فعالیت‌های استخدام
۶۸۹۰۷۵	۹۴۷	۱۵۰۹۹	۱۴۲۹۴۹۸۶	خدمت‌رسانی به ساختمان‌ها و فضای سبز
۵۴۹۸۶۸	۹۱۸	۷۲۷۷۵	۶۶۸۲۷۰۵۳	فعالیت‌های اداره دفتر کار، پشتیبانی دفتر کار و سایر فعالیت‌های پشتیبانی کسب و کار
۶۳۲۲۴۱	۸۶۵	۱۸۵۹۲۵	۱۶۰۸۳۸۹۹۰	آموزش
۱۶۴۷۲۶۳	۲۴۹۰	۴۲۷۶۰۱	۱۰۶۴۷۷۰۶۵۷	فعالیت‌های مربوط به سلامت انسان
۱۰۱۰۹۸۸	۹۷۶	۲۲۸۸۶	۲۲۳۲۹۹۳۶	فعالیت‌های مراقبتی خارج از منزل (با تأمین محل اقامت)
×	×	×	×	فعالیت‌های مددکاری اجتماعی بدون تأمین محل اقامت
۵۰۵۸۳۷	۸۶۴	۹۲۴۵	۷۹۸۶۳۳۰	فعالیت‌های خلاق، هنر و سرگرمی
۳۳۹۶۱۲	۶۲۲	۴۲۲۸	۲۶۳۱۷۵۴	کتابخانه‌ها، آرشیوها، موزه‌ها و سایر فعالیت‌های فرهنگی
×	×	×	×	فعالیت‌های ورزشی و سرگرمی و تفریحی
۳۶۹۰۳۸	۶۴۴	۵۶۴۰۱	۳۶۳۳۶۸۶۳	فعالیت‌های سازمان‌های دارای عضو (اتحادیه‌ها، سازمان‌های سیاسی و مذهبی و سازمان‌های حرفه‌ای)
۵۷۵۸۲۷	۱۲۲۱	۱۱۱۱۰۸	۱۳۵۷۰۴۸۷۳	تعمیر رایانه و کالاهای شخصی و خانگی
۵۱۴۸۵۶	۱۰۲۹	۵۱۷۱۶۳	۵۳۱۹۸۹۵۴۹	سایر فعالیت‌های خدماتی شخصی (شستشوی منسوجات، آرایش و پیرایش، تدفین و ...)

جدول ۲۲- ارزش تشکیل سرمایه ثابت ناخالص بر حسب روش تشکیل به تفکیک فعالیت های منتخب: ۱۴۰۱ (میلیون ریال)

فروش یا انتقال اموال سرمایه ای	ساخت یا ایجاد و تعمیرات اساسی		خرید یا تحصیل	ارزش تشکیل سرمایه	شرح فعالیت
	توسط دیگران	توسط کارکنان			
۲۷۰۰۹۲۹	۱۳۳۰۸۰۱۳۶	۱۲۷۸۱۳۷۹	۲۸۲۶۷۳۴۱۷	۴۰۱۵۳۴۰۰۴	جمع کل
۱۶۸۰۷۷۷	۱۴۳۵۲۶۶۱	۲۲۰۳۳۶۷	۲۷۸۴۴۳۰۳	۴۲۷۱۹۵۵۳	فروش و تعمیر وسایل نقلیه موتوری و موتور سیکلت.....
۷۹۵۲۲۶	۵۸۷۹۵۰۴	۱۲۵۱۲۸۶	۴۷۰۸۱۲۳	۱۱۰۴۳۶۸۷	عمده فروشی، به جز وسایل نقلیه موتوری و موتور سیکلت.....
۱۶۶۰۷۹۱۴	۷۰۵۸۶۰۱۳	۴۷۱۰۲۲۷	۱۱۱۱۶۷۷۳۶	۱۶۹۸۵۶۰۶۲	خرده فروشی، به جز وسایل نقلیه موتوری و موتورسیکلت.....
×	×	×	×	×	اقامتگاه ها.....
۱۵۶۸۳۸۸	۱۱۱۳۹۹۲۸	۷۵۱۴۹۵	۱۵۸۹۱۲۹۴	۲۶۲۱۴۳۲۸	محل های تهیه و صرف غذا و نوشیدنی.....
۱۱۰۵۳۵	۹۹۸۸۹	۲۷۰۳۸	۱۶۷۰۱۸	۱۸۳۴۱۱	فعالیت های انتشاراتی.....
۰	۱۶۸۲۲۳	۲۸۸	۱۲۵۵۳۴	۲۹۴۰۴۵	فعالیت های تولید فیلم سینمایی، ویدیویی و برنامه های تلویزیونی، ضبط صدا و انتشار موسیقی.....
۱۶۱۹	۶۹۸۵۳	۱۳۵۶۶۱	۵۲۱۵۹۲۳	۵۴۱۹۸۱۹	فعالیت های خدمات مالی، به جز تأمین وجوه بیمه بازنشستگی (به جز صندوق های قرض الحسنه).....
۶۸۲۹۲	۱۵۷۱۹۴	۲۳۶۷۷۵۴	۴۲۴۸۰۸۶۸	۴۴۹۳۷۵۲۴	صرافی.....
۷۳۴۰۰۷	۶۹۸۰۶۶	۸۲۵۲۵	۱۴۶۶۲۸۷	۱۵۱۲۸۷۰	کارگزاری بیمه.....
۱۷۱۶۰۵	۱۱۶۶۳۸۱	۲۲۹۱۴	۲۶۸۶۶۸۴	۳۷۰۴۳۷۴	فعالیت های حقوقی و حسابداری.....
۱۹۰۲۶۰۴	۵۹۸۸۰۱۰	۱۷۷۴۰۵	۶۹۹۲۳۲۳	۱۱۲۵۵۱۳۳	فعالیت های معماری و مهندسی، تحلیل و آزمایش فنی.....
۰	۲۰۹۷	۲۰۳	۳۷۳۹۷	۳۹۶۹۸	تحقیق و توسعه علمی.....
۹۳۳۰۸	۱۲۶۷۵۰	۹۲۱۹	۱۲۶۵۵۷	۱۶۹۲۱۸	تبلیغات و بازاریابی.....
۱۶۸۲۸۶	۱۳۶۲۳۳۴	۱۰۴۱۷۱	۳۱۸۶۳۱۲	۴۴۸۴۵۳۱	سایر فعالیت های حرفه ای، علمی و فنی.....
۰	۱۷۲۷۵	۱۰۶	۱۶۳۷۲	۳۳۷۵۳	فعالیت های دامپزشکی.....
۳۰۹۹۵۲	۲۲۴۳۷۸	۳۶۷۷۲	۸۱۰۷۸۰	۷۶۱۹۷۸	فعالیت های اجاره داری.....
۱۱۹۱۰	۴۰۵۹۲	۱۰۲۹	۲۸۳۲۸۶	۳۱۲۹۹۷	فعالیت های استخدام.....
۰	۳۴۳۰۲	۸۴۷۸	۳۵۸۳۹	۷۸۶۱۹	خدمات رسانی به ساختمان ها و فضای سبز.....
۱۰۰۹۰۲۳	۱۸۳۶۴۹۱	۶۹۷۶۰	۲۰۹۲۳۷۱	۲۹۸۹۵۹۹	فعالیت های اداره دفتر کار، پشتیبانی دفتر کار و سایر فعالیت های پشتیبانی کسب و کار.....
۷۴۲۱۵	۳۰۹۱۲۵۱	۱۵۵۸۵۸	۴۳۳۱۱۰۵	۷۵۰۳۹۹۸	آموزش.....
۵۸۴۰۹۶	۹۹۷۵۵۴۳	۶۱۳۵۰	۳۱۵۸۶۸۵۲	۴۱۰۳۹۶۴۹	فعالیت های مربوط به سلامت انسان.....
۱۰۹۰۵	۳۱۸۴۴۷	۲۵۰۱۴	۷۹۲۷۷۴	۱۱۲۵۳۳۰	فعالیت های مراقبتی خارج از منزل (با تأمین محل اقامت).....
×	×	×	×	×	فعالیت های مددکاری اجتماعی بدون تأمین محل اقامت.....
۴۴۳۰۲	۱۲۱۵۳۵	۱۱۷۵۴	۸۴۱۴۷	۱۷۳۱۳۴	فعالیت های خلاق، هنر و سرگرمی.....
۰	۷۳۰۶۱	۱۴۹۲۱	۴۰۱۷۶	۱۲۸۱۵۸	کتابخانه ها، آرشیوها، موزه ها و سایر فعالیت های فرهنگی.....
×	×	×	×	×	فعالیت های ورزشی و سرگرمی و تفریحی.....
۸۹۲۶۵۹	۹۲۱۲۴۳	۲۶۰۱۴۲	۱۴۹۴۳۳۷	۱۷۸۳۰۶۴	فعالیت های سازمان های دارای عضو (اتحادیه ها، سازمان های سیاسی و مذهبی و سازمان های حرفه ای).....
۹۰۰۲۳	۷۴۱۶۶۱	۱۶۳۰۵۵	۹۸۶۸۵۳	۱۸۰۱۵۴۷	تعمیر رایانه و کالاهای شخصی و خانگی.....
۷۱۲۸۴	۳۸۸۷۴۵۶	۱۲۹۵۸۷	۱۸۰۲۲۱۶۶	۲۱۹۶۷۹۲۵	سایر فعالیت های خدماتی شخصی (شستشوی منسوجات، آرایش و پیرایش، تدفین و ...).....

جدول ۲۳- تعداد کارکنان کارگاه بر حسب جنسیت و به تفکیک فعالیت های منتخب: ۱۴۰۱

درصد	زن		مرد		جمع	شرح فعالیت
	تعداد	درصد	تعداد	درصد		
۲۱	۱۸۷۶۸۲۵	۷۹	۶۹۳۹۲۹۵	۷۹	۸۸۱۶۱۲۰	جمع کل
۱	۱۳۹۹۲	۹۹	۱۱۱۴۷۸۹	۹۹	۱۱۲۸۷۸۲	فروش و تعمیر وسایل نقلیه موتوری و موتور سیکلت
۱۰	۳۵۰۷۰	۹۰	۳۰۲۰۷۷	۹۰	۳۳۷۱۴۹	عمده فروشی، به جز وسایل نقلیه موتوری و موتور سیکلت
۱۶	۶۷۶۰۴۶	۸۴	۳۶۶۰۰۷۹	۸۴	۴۳۳۶۱۲۶	خرده فروشی، به جز وسایل نقلیه موتوری و موتور سیکلت
×	×	×	×	×	×	اقامتگاه ها
۲۰	۱۵۶۲۰۷	۸۰	۶۱۳۱۹۳	۸۰	۷۶۹۴۰۱	محل های تهیه و صرف غذا و نوشیدنی
۲۶	۵۹۵۰	۷۴	۱۷۰۰۶	۷۴	۲۲۹۵۷	فعالیت های انتشاراتی
۴۰	۱۲۸۸	۶۰	۱۸۹۶	۶۰	۳۱۸۴	فعالیت های تولید فیلم سینمایی، ویدیویی و برنامه های تلویزیونی، ضبط صدا و انتشار موسیقی
۲۴	۹۰۵۴	۷۶	۲۸۲۶۰	۷۶	۳۷۳۱۵	فعالیت های خدمات مالی، به جز تأمین وجوه بیمه بازنشستگی (به جز صندوق های فرض الحسنه)
۳۴	۶۶۸۷	۶۶	۱۲۹۴۲	۶۶	۱۹۶۳۱	صرافی
۴۸	۴۰۹۶۲	۵۲	۴۳۷۵۲	۵۲	۸۴۷۱۵	کارگزاری بیمه
۴۵	۹۵۱۲۲	۵۵	۱۱۴۳۸۳	۵۵	۲۰۹۵۰۶	فعالیت های حقوقی و حسابداری
۲۲	۶۵۹۴۷	۷۸	۲۳۰۷۴۲	۷۸	۲۹۶۶۹۰	فعالیت های معماری و مهندسی، تحلیل و آزمایش فنی
۳۴	۱۳۹۹	۶۶	۲۷۶۶	۶۶	۴۱۶۶	تحقیق و توسعه علمی
۲۴	۲۰۸۴	۷۶	۶۶۳۷	۷۶	۸۷۲۲	تبلیغات و بازاریابی
۳۵	۳۱۱۳۱۹	۶۵	۵۸۱۰۲	۶۵	۸۹۲۳۴	سایر فعالیت های حرفه ای، علمی و فنی
۲۲	۲۳۳۵	۷۸	۸۴۵۹	۷۸	۱۰۷۹۵	فعالیت های دامپزشکی
۲۹	۶۱۲۲	۷۱	۱۴۹۰۶	۷۱	۲۱۰۳۰	فعالیت های اجاره داری
۲۷	۳۷۹۷	۷۳	۱۰۴۹۲	۷۳	۱۴۲۹۰	فعالیت های استخدام
۱۵	۲۳۳۷	۸۵	۱۲۷۶۲	۸۵	۱۵۰۹۹	خدمات رسانی به ساختمان ها و فضای سبز
۳۸	۲۷۹۶۴	۶۲	۴۴۸۰۹	۶۲	۷۲۷۷۵	فعالیت های اداره دفتر کار، پشتیبانی دفتر کار و سایر فعالیت های پشتیبانی کسب و کار
۶۰	۱۱۱۹۵۱	۴۰	۷۳۹۷۲	۴۰	۱۸۵۹۲۵	آموزش
۶۲	۲۶۴۳۶۲	۳۸	۱۶۳۲۳۷	۳۸	۴۲۷۶۰۱	فعالیت های مربوط به سلامت انسان
۶۰	۱۳۷۷۲	۴۰	۹۱۱۲	۴۰	۲۲۸۸۶	فعالیت های مراقبتی خارج از منزل (با تأمین محل اقامت)
×	×	×	×	×	×	فعالیت های مددکاری اجتماعی بدون تأمین محل اقامت
۳۲	۲۹۵۷	۶۸	۶۲۸۷	۶۸	۹۲۴۵	فعالیت های خلاق، هنر و سرگرمی
۳۷	۱۵۵۲	۶۳	۲۶۷۵	۶۳	۴۲۲۸	کتابخانه ها، آرشیوها، موزه ها و سایر فعالیت های فرهنگی
×	×	×	×	×	×	فعالیت های ورزشی و سرگرمی و تفریحی
۳۰	۱۶۸۲۷	۷۰	۳۹۵۷۳	۷۰	۵۶۴۰۱	فعالیت های سازمان های دارای عضو (اتحادیه ها، سازمان های سیاسی و مذهبی و سازمان های حرفه ای)
۳	۲۷۷۹	۹۷	۱۰۸۳۲۷	۹۷	۱۱۱۱۰۸	تعمیر رایانه و کالاهای شخصی و خانگی
۵۴	۲۷۹۱۱۸	۴۶	۲۳۸۰۴۴	۴۶	۵۱۷۱۶۳	سایر فعالیت های خدماتی شخصی (شستشوی منسوجات، آرایش و پیرایش، تدفین و ...)

جدول ۲۴- تعداد کارکنان بر حسب نوع مزد و حقوق به تفکیک فعالیت های منتخب: ۱۴۰۱

بدون مزد		پاره وقت		تمام وقت		جمع	شرح فعالیت
درصد	تعداد	درصد	تعداد	درصد	تعداد		
۶۳	۵۵۸۲۹۰۵	۸	۷۴۸۱۳۰	۲۸	۲۴۸۵۰۸۴	۸۸۱۶۱۲۰	جمع کل
۶۷	۷۵۲۵۶۶	۶	۷۰۳۷۲	۲۷	۳۰۵۸۴۴	۱۱۲۸۷۸۲	فروش و تعمیر وسایل نقلیه موتوری و موتور سیکلت.....
۴۶	۱۵۶۳۳۵	۶	۲۱۴۱۱	۴۷	۱۵۹۴۰۲	۳۳۷۱۴۹	عمده فروشی، به جز وسایل نقلیه موتوری و موتور سیکلت.....
۷۳	۳۱۷۸۳۹۱	۵	۲۱۲۰۹۲	۲۲	۹۴۵۶۴۳	۴۳۳۶۱۲۶	خرده فروشی، به جز وسایل نقلیه موتوری و موتور سیکلت.....
×	×	×	×	×	×	×	اقامتگاه ها.....
۴۳	۳۲۸۱۱۲	۱۲	۹۱۹۱۷	۴۵	۳۴۹۳۷۲	۷۶۹۴۰۱	محل های تهیه و صرف غذا و نوشیدنی.....
۴۵	۱۰۳۶۶	۸	۱۸۲۵	۴۷	۱۰۷۶۶	۲۲۹۵۷	فعالیت های انتشاراتی.....
۶۳	۲۰۲۰	۱۴	۴۴۵	۲۳	۷۱۹	۳۱۸۴	فعالیت های تولید فیلم سینمایی، ویدیویی و برنامه های تلویزیونی، ضبط صدا و انتشار موسیقی.....
۱۵	۵۷۲۹	۶	۲۴۰۷	۷۸	۲۹۱۷۸	۳۷۳۱۵	فعالیت های خدمات مالی، به جز تأمین وجوه بیمه بازنشستگی (به جز صندوق های قرض الحسنه).....
۱۷	۳۳۰۷	۳	۵۸۲	۸۰	۱۵۷۴۲	۱۹۶۳۱	صرافی.....
۵۹	۵۰۱۷۷	۱۰	۸۲۶۱	۳۱	۲۶۲۷۶	۸۴۷۱۵	کارگزاری بیمه.....
۵۴	۱۱۲۳۵۹	۱۰	۲۱۲۵۲	۳۶	۷۵۸۹۴	۲۰۹۵۰۶	فعالیت های حقوقی و حسابداری.....
۶۲	۱۸۴۰۳۰	۹	۲۶۵۱۷	۲۹	۸۶۱۴۳	۲۹۶۶۹۰	فعالیت های معماری و مهندسی، تحلیل و آزمایش فنی.....
۴	۱۴۹	۲۴	۹۹۴	۷۳	۳۰۲۳	۴۱۶۶	تحقیق و توسعه علمی.....
۴۸	۴۲۰۶	۸	۶۷۷	۴۴	۳۸۳۹	۸۷۲۲	تبلیغات و بازاریابی.....
۶۶	۵۹۲۴۱	۱۲	۱۰۹۴۳	۲۱	۱۹۰۵۱	۸۹۲۳۴	سایر فعالیت های حرفه ای، علمی و فنی.....
۳۵	۳۸۲۶	۱۱	۱۲۰۳	۵۳	۵۷۶۶	۱۰۷۹۵	فعالیت های دامپزشکی.....
۷۴	۱۵۴۸۵	۸	۱۷۴۰	۱۸	۳۸۰۴	۲۱۰۳۰	فعالیت های اجاره داری.....
۲۲	۳۱۷۰	۸	۱۱۱۱	۷۰	۱۰۰۰۹	۱۴۲۹۰	فعالیت های استخدام.....
۱۴	۲۱۴۶	۱۳	۱۹۵۴	۷۳	۱۰۹۹۹	۱۵۰۹۹	خدمت رسانی به ساختمان ها و فضای سبز.....
۴۹	۳۵۸۰۲	۸	۵۶۴۹	۴۳	۳۱۳۲۴	۷۲۷۷۵	فعالیت های اداره دفتر کار، پشتیبانی دفتر کار و سایر فعالیت های پشتیبانی کسب و کار.....
۲۶	۴۹۱۴۱	۳۹	۷۲۲۱۶	۳۵	۶۴۵۶۸	۱۸۵۹۲۵	آموزش.....
۲۹	۱۲۴۲۹۵	۲۵	۱۰۶۳۵۶	۴۶	۱۹۶۹۴۹	۴۲۷۶۰۱	فعالیت های مربوط به سلامت انسان.....
۱۶	۳۵۶۹	۱۱	۲۵۸۰	۷۳	۱۶۷۳۶	۲۲۸۸۶	فعالیت های مراقبتی خارج از منزل (با تأمین محل اقامت).....
×	×	×	×	×	×	×	فعالیت های مددکاری اجتماعی بدون تأمین محل اقامت.....
۴۷	۴۳۴۰	۱۶	۱۴۹۸	۳۷	۳۴۰۷	۹۲۴۵	فعالیت های خلاق، هنر و سرگرمی.....
۴۸	۲۰۱۶	۱۶	۶۶۳	۳۷	۱۵۴۸	۴۲۲۸	کتابخانه ها، آرشیوها، موزه ها و سایر فعالیت های فرهنگی.....
×	×	×	×	×	×	×	فعالیت های ورزشی و سرگرمی و تفریحی.....
۵۲	۲۹۵۸۳	۱۶	۸۹۵۹	۳۲	۱۷۸۵۹	۵۶۴۰۱	فعالیت های سازمان های دارای عضو (اتحادیه ها، سازمان های سیاسی و مذهبی و سازمان های حرفه ای).....
۸۲	۹۱۴۲۰	۴	۴۱۳۷	۱۴	۱۵۵۵۰	۱۱۱۱۰۸	تعمیر رایانه و کالاهای شخصی و خانگی.....
۷۲	۳۷۱۱۲۵	۱۴	۷۰۳۶۷	۱۵	۷۵۶۷۱	۵۱۷۱۶۳	سایر فعالیت های خدماتی شخصی (شستشوی منسوجات، آرایش و پیرایش، تدفین و ...).....

جدول ۲۵- تعداد کارکنان بر حسب سطح تحصیلات به تفکیک فعالیت های منتخب: ۱۴۰۱

فوق دیپلم		لیسانس		فوق لیسانس و بالاتر		جمع	شرح فعالیت
درصد	تعداد	درصد	تعداد	درصد	تعداد		
۸	۷۴۰۴۶۹	۲۰	۱۷۳۴۱۵۳	۷	۵۸۶۵۷۰	۸۸۱۶۱۲۰	جمع کل
۷	۷۳۷۷۲	۸	۸۸۸۲۵	۱	۱۱۳۲۹	۱۱۲۸۷۸۲	فروش و تعمیر وسایل نقلیه موتوری و موتور سیکلت.....
۶	۲۱۵۵۰	۱۷	۵۷۶۳۴	۳	۹۹۸۱	۳۳۷۱۴۹	عمده فروشی، به جز وسایل نقلیه موتوری و موتور سیکلت.....
۱۰	۴۱۴۲۳۳	۱۶	۶۸۶۲۱۰	۳	۱۱۱۱۰۵	۴۳۳۶۱۲۶	خرده فروشی، به جز وسایل نقلیه موتوری و موتور سیکلت.....
×	×	×	×	×	×	×	اقامتگاه ها.....
۷	۵۱۶۹۱	۱۱	۸۷۶۷۰	۱	۶۱۸۵	۷۶۹۴۰۱	محل های تهیه و صرف غذا و نوشیدنی.....
۱۱	۲۵۲۸	۴۹	۱۱۲۳۰	۱۸	۴۲۲۳	۲۲۹۵۷	فعالیت های انتشاراتی.....
۲۰	۶۳۳	۳۶	۱۱۴۱	۷	۲۲۹	۳۱۸۴	فعالیت های تولید فیلم سینمایی، ویدیویی و برنامه های تلویزیونی، ضبط صدا و انتشار موسیقی.....
۷	۲۵۴۵	۴۴	۱۶۲۳۷	۲۳	۸۵۰۳	۳۷۳۱۵	فعالیت های خدمات مالی، به جز تأمین وجوه بیمه بازنشستگی (به جز صندوق های قرض الحسنه).....
۴	۷۴۰	۶۱	۱۱۹۴۰	۲۳	۴۵۸۸	۱۹۶۳۱	صرافی.....
۹	۷۵۳۹	۶۶	۵۵۹۸۵	۱۴	۱۱۷۴۲	۸۴۷۱۵	کارگزاری بیمه.....
۴	۸۲۲۱	۴۸	۱۰۰۱۰۵	۳۹	۸۱۶۲۶	۲۰۹۵۰۶	فعالیت های حقوقی و حسابداری.....
۴	۱۰۵۰۱	۵۲	۱۵۵۶۰۳	۳۸	۱۱۲۱۱۰	۲۹۶۶۹۰	فعالیت های معماری و مهندسی، تحلیل و آزمایش فنی.....
۴	۱۶۶	۲۵	۱۰۵۹	۶۱	۲۵۵۴	۴۱۶۶	تحقیق و توسعه علمی.....
۱۵	۱۲۷۹	۵۴	۴۷۱۸	۸	۷۲۴	۸۷۲۲	تبلیغات و بازارپژوهی.....
۱۴	۱۲۶۷۱	۳۶	۳۲۱۱۳	۳	۳۰۷۴	۸۹۲۳۴	سایر فعالیت های حرفه ای، علمی و فنی.....
۱۳	۱۴۳۹	۱۱	۱۲۳۷	۴۹	۵۲۵۶	۱۰۷۹۵	فعالیت های دامپزشکی.....
۱۲	۲۴۵۷	۲۳	۴۷۶۹	۲	۴۳۷	۲۱۰۳۰	فعالیت های اجاره داری.....
۹	۱۳۵۱	۳۹	۵۵۲۲	۱۳	۱۸۱۸	۱۴۲۹۰	فعالیت های استخدام.....
۸	۱۱۷۶	۱۹	۲۸۴۸	۳	۵۱۲	۱۵۰۹۹	خدمت رسانی به ساختمان ها و فضای سبز.....
۱۲	۸۵۴۳	۵۱	۳۷۳۴۰	۷	۴۸۹۷	۷۲۷۷۵	فعالیت های اداره دفتر کار، پشتیبانی دفتر کار و سایر فعالیت های پشتیبانی کسب و کار.....
۶	۱۱۲۲۲	۵۹	۱۰۹۸۶۹	۱۹	۳۴۸۵۲	۱۸۵۹۲۵	آموزش.....
۷	۳۱۶۶۹	۳۶	۱۵۳۵۸۱	۳۶	۱۵۵۱۹۱	۴۲۷۶۰۱	فعالیت های مربوط به سلامت انسان.....
۸	۱۸۰۶	۳۸	۸۶۲۲	۱۵	۳۵۳۸	۲۲۸۸۶	فعالیت های مراقبتی خارج از منزل (با تأمین محل اقامت).....
×	×	×	×	×	×	×	فعالیت های مددکاری اجتماعی بدون تأمین محل اقامت.....
۱۵	۱۴۲۵	۳۳	۳۰۲۴	۱۱	۹۸۹	۹۲۴۵	فعالیت های خلاق، هنر و سرگرمی.....
۴	۱۷۸	۳۳	۱۳۸۱	۷	۲۷۵	۴۲۲۸	کتابخانه ها، آرشیوها، موزه ها و سایر فعالیت های فرهنگی.....
×	×	×	×	×	×	×	فعالیت های ورزشی و سرگرمی و تفریحی.....
۷	۳۹۹۸	۴۰	۲۲۴۸۴	۹	۵۲۳۰	۵۶۴۰۱	فعالیت های سازمان های دارای عضو (اتحادیه ها، سازمان های سیاسی و مذهبی و سازمان های حرفه ای).....
۱۴	۱۶۰۱۶	۲۰	۲۲۲۴۹	۳	۳۴۹۵	۱۱۱۱۰۸	تعمیر رایانه و کالاهای شخصی و خانگی.....
۱۰	۵۱۱۲۰	۱۰	۵۰۷۵۶	۰	۲۱۰۹	۵۱۷۱۶۳	سایر فعالیت های خدماتی شخصی (شستشوی منسوجات، آرایش و پیرایش، تدفین و ...).....

جدول ۲۵- تعداد کارکنان بر حسب سطح تحصیلات به تفکیک فعالیت های منتخب: ۱۴۰۱ (دنباله)

کمتر از دیپلم		دیپلم		جمع	شرح فعالیت
درصد	تعداد	درصد	تعداد		
۲۸	۲۴۷۲۱۸۰	۳۷	۳۲۸۳۹۳۲	۸۸۱۶۱۲۰	جمع کل
۴۸	۵۳۸۱۱۰	۳۷	۴۱۶۷۴۵	۱۱۲۸۷۸۲	فروش و تعمیر وسایل نقلیه موتوری و موتور سیکلت.....
۳۵	۱۱۷۱۳۱	۳۹	۱۳۰۸۵۳	۳۳۷۱۴۹	عمده فروشی، به جز وسایل نقلیه موتوری و موتور سیکلت.....
۳۰	۱۳۰۱۷۶۸	۴۲	۱۸۲۲۸۱۰	۴۳۳۶۱۲۶	خرده فروشی، به جز وسایل نقلیه موتوری و موتور سیکلت.....
×	×	×	×	×	اقامتگاهها.....
۳۸	۲۹۲۰۲۴	۴۳	۳۳۱۸۳۱	۷۶۹۴۰۱	محل های تهیه و صرف غذا و نوشیدنی.....
۳	۶۷۴	۱۹	۴۳۰۲	۲۲۹۵۷	فعالیت های انتشاراتی.....
۱۱	۳۳۸	۲۶	۸۴۳	۳۱۸۴	فعالیت های تولید فیلم سینمایی، ویدیویی و برنامه های تلویزیونی، ضبط صدا و انتشار موسیقی.....
۹	۳۴۹۰	۱۸	۶۵۴۰	۳۷۳۱۵	فعالیت های خدمات مالی، به جز تأمین وجوه بیمه بازنشستگی (به جز صندوق های قرض الحسنه).....
۲	۴۴۶	۱۰	۱۹۱۷	۱۹۶۳۱	صرافی.....
۰	۳۵۹	۱۱	۹۰۹۰	۸۴۷۱۵	کارگزاری بیمه.....
۲	۴۶۴۴	۷	۱۴۹۰۹	۲۰۹۵۰۶	فعالیت های حقوقی و حسابداری.....
۳	۷۷۹۸	۴	۱۰۶۷۸	۲۹۶۶۹۰	فعالیت های معماری و مهندسی، تحلیل و آزمایش فنی.....
۴	۱۷۴	۵	۲۱۴	۴۱۶۶	تحقیق و توسعه علمی.....
۳	۲۳۶	۲۰	۱۷۶۴	۸۷۲۲	تبلیغات و بازارپژوهی.....
۱۴	۱۲۲۹۵	۳۳	۲۹۰۸۱	۸۹۲۳۴	سایر فعالیت های حرفه ای، علمی و فنی.....
۸	۹۱۴	۱۸	۱۹۴۹	۱۰۷۹۵	فعالیت های دامپزشکی.....
۲۰	۴۳۰۵	۴۳	۹۰۶۲	۲۱۰۳۰	فعالیت های اجاره داری.....
۲۱	۲۹۹۷	۱۸	۲۶۰۳	۱۴۲۹۰	فعالیت های استخدام.....
۴۷	۷۰۵۷	۲۳	۳۵۰۷	۱۵۰۹۹	خدمت رسانی به ساختمان ها و فضای سبز.....
۶	۴۵۸۶	۲۴	۱۷۴۰۹	۷۲۷۷۵	فعالیت های اداره دفتر کار، پشتیبانی دفتر کار و سایر فعالیت های پشتیبانی کسب و کار.....
۲	۳۸۳۳	۱۴	۲۶۱۴۹	۱۸۵۹۲۵	آموزش.....
۳	۱۲۴۸۵	۱۷	۷۴۶۷۵	۴۲۷۶۰۱	فعالیت های مربوط به سلامت انسان.....
۱۳	۲۸۸۷	۲۶	۶۰۳۲	۲۲۸۸۶	فعالیت های مراقبتی خارج از منزل (با تأمین محل اقامت).....
×	×	×	×	×	فعالیت های مددکاری اجتماعی بدون تأمین محل اقامت.....
۱۳	۱۲۰۴	۲۸	۲۶۰۲	۹۲۴۵	فعالیت های خلاق، هنر و سرگرمی.....
۲۷	۱۱۳۹	۳۰	۱۲۵۵	۴۲۲۸	کتابخانه ها، آرشیوها، موزه ها و سایر فعالیت های فرهنگی.....
×	×	×	×	×	فعالیت های ورزشی و سرگرمی و تفریحی.....
۱۶	۸۷۵۲	۲۸	۱۵۹۳۷	۵۶۴۰۱	فعالیت های سازمان های دارای عضو (اتحادیه ها، سازمان های سیاسی و مذهبی و سازمان های حرفه ای).....
۲۶	۲۹۱۶۱	۳۷	۴۱۳۷۱	۱۱۱۱۰۸	تعمیر رایانه و کالاهای شخصی و خانگی.....
۲۲	۱۱۳۳۷۴	۵۸	۲۹۹۸۰۴	۵۱۷۱۶۳	سایر فعالیت های خدماتی شخصی (شستشوی منسوجات، آرایش و پیرایش، تدفین و ...)

جدول ۲۶- متوسط و جمع ساعت کار کارکنان در هفته به تفکیک فعالیت های منتخب: ۱۴۰۱ (ساعت در هفته)

شرح فعالیت	متوسط ساعت هر کارکن در هفته	جمع ساعت کار کارکنان در هفته
جمع کل	۵۳	۴۶۹۹۴۷۹۴۳
فروش و تعمیر وسایل نقلیه موتوری و موتور سیکلت	۵۶	۶۳۰۰۴۳۲
عمده فروشی، به جز وسایل نقلیه موتوری و موتور سیکلت	۵۲	۱۷۶۶۹۶۶۶
خرده فروشی، به جز وسایل نقلیه موتوری و موتور سیکلت	۵۶	۲۴۴۳۲۹۰۵۰
اقامتگاه ها	×	×
محل های تهیه و صرف غذا و نوشیدنی	۵۸	۴۴۳۴۷۹۸۱
فعالیت های انتشاراتی	۴۷	۱۰۷۴۳۳۲
فعالیت های تولید فیلم سینمایی، ویدیویی و برنامه های تلویزیونی، ضبط صدا و انتشار موسیقی	۴۷	۱۴۹۷۵۴
فعالیت های خدمات مالی، به جز تأمین وجوه بیمه بازنشستگی (به جز صندوق های قرض الحسنه)	۴۴	۱۶۵۳۹۷۱
صرافی	۴۷	۹۱۴۶۹۰
کارگزاری بیمه	۴۷	۳۹۶۴۳۷۸
فعالیت های حقوقی و حسابداری	۴۴	۹۱۷۸۹۶۲
فعالیت های معماری و مهندسی، تحلیل و آزمایش فنی	۴۱	۱۲۳۰۰۷۸۰
تحقیق و توسعه علمی	۳۷	۱۵۴۹۲۴
تبلیغات و بازاریابی	۵۰	۴۳۸۵۴۱
سایر فعالیت های حرفه ای، علمی و فنی	۴۸	۴۲۹۵۶۳۶
فعالیت های دامپزشکی	۵۲	۵۵۷۰۱۳
فعالیت های اجاره داری	۴۸	۱۰۱۳۵۲۸
فعالیت های استخدام	۴۶	۶۵۳۶۹۷
خدمت رسانی به ساختمان ها و فضای سبز	۴۵	۶۷۵۱۰۸
فعالیت های اداره دفتر کار، پشتیبانی دفتر کار و سایر فعالیت های پشتیبانی کسب و کار	۴۸	۳۵۱۶۴۶۸
آموزش	۳۷	۶۸۲۵۳۸۵
فعالیت های مربوط به سلامت انسان	۴۳	۱۸۲۳۴۲۲۵
فعالیت های مراقبتی خارج از منزل (با تأمین محل اقامت)	۴۶	۱۰۴۳۵۲۴
فعالیت های مددکاری اجتماعی بدون تأمین محل اقامت	×	×
فعالیت های خلاق، هنر و سرگرمی	۴۳	۴۰۱۴۵۴
کتابخانه ها، آرشیوها، موزه ها و سایر فعالیت های فرهنگی	۴۹	۲۰۸۷۰۵
فعالیت های ورزشی و سرگرمی و تفریحی	×	×
فعالیت های سازمان های دارای عضو (اتحادیه ها، سازمان های سیاسی و مذهبی و سازمان های حرفه ای)	۳۵	۱۹۸۹۵۰۰
تعمیر رایانه و کالاهای شخصی و خانگی	۵۲	۵۷۹۸۵۲۷
سایر فعالیت های خدماتی شخصی (شستشوی منسوجات، آرایش و پیرایش، تدفین و ...)	۴۹	۲۵۵۵۷۷۱۲

جدول ۲۷- متوسط ساعت کار کارکنان در هفته به تفکیک فعالیت های منتخب: ۱۴۰۱

شرح فعالیت	متوسط	تمام وقت	پاره وقت	بدون مزد
جمع کل	۵۳	۵۵	۳۳	۵۵
فروش و تعمیر وسایل نقلیه موتوری و موتور سیکلت.....	۵۶	۵۷	۳۷	۵۷
عمده فروشی، به جز وسایل نقلیه موتوری و موتور سیکلت.....	۵۲	۵۴	۳۵	۵۳
خرده فروشی، به جز وسایل نقلیه موتوری و موتور سیکلت.....	۵۶	۵۷	۳۶	۵۷
اقامتگاه ها.....	×	×	×	×
محل های تهیه و صرف غذا و نوشیدنی.....	۵۸	۶۱	۳۵	۶۰
فعالیت های انتشاراتی.....	۴۷	۵۰	۳۳	۴۶
فعالیت های تولید فیلم سینمایی، ویدیویی و برنامه های تلویزیونی، ضبط صدا و انتشار موسیقی.....	۴۷	۵۳	۳۲	۴۸
فعالیت های خدمات مالی، به جز تأمین وجوه بیمه بازنشستگی (به جز صندوق های قرض الحسنه).....	۴۴	۴۶	۳۲	۳۹
صرافی.....	۴۷	۴۸	۲۹	۴۵
کارگزاری بیمه.....	۴۷	۴۹	۳۱	۴۸
فعالیت های حقوقی و حسابداری.....	۴۴	۴۷	۳۲	۴۴
فعالیت های معماری و مهندسی، تحلیل و آزمایش فنی.....	۴۱	۴۸	۳۰	۴۰
تحقیق و توسعه علمی.....	۳۷	۴۱	۲۳	۴۹
تبلیغات و بازار پژوهی.....	۵۰	۵۰	۳۴	۵۴
سایر فعالیت های حرفه ای، علمی و فنی.....	۴۸	۵۰	۲۶	۵۱
فعالیت های دامپزشکی.....	۵۲	۵۳	۳۶	۵۵
فعالیت های اجاره داری.....	۴۸	۵۵	۲۸	۴۹
فعالیت های استخدام.....	۴۶	۴۸	۳۱	۴۴
خدمت رسانی به ساختمان ها و فضای سبز.....	۴۵	۴۶	۳۲	۴۹
فعالیت های اداره دفتر کار، پشتیبانی دفتر کار و سایر فعالیت های پشتیبانی کسب و کار.....	۴۸	۴۵	۳۳	۵۳
آموزش.....	۳۷	۴۸	۲۲	۴۳
فعالیت های مربوط به سلامت انسان.....	۴۳	۴۸	۳۴	۴۲
فعالیت های مراقبتی خارج از منزل (با تأمین محل اقامت).....	۴۶	۴۹	۳۰	۴۲
فعالیت های مددکاری اجتماعی بدون تأمین محل اقامت.....	×	×	×	×
فعالیت های خلاق، هنر و سرگرمی.....	۴۳	۴۹	۲۴	۴۶
کتابخانه ها، آرشیوها، موزه ها و سایر فعالیت های فرهنگی.....	۴۹	۵۳	۲۸	۵۳
فعالیت های ورزشی و سرگرمی و تفریحی.....	×	×	×	×
فعالیت های سازمان های دارای عضو (اتحادیه ها، سازمان های سیاسی و مذهبی و سازمان های حرفه ای).....	۳۵	۴۵	۳۳	۳۰
تعمیر رایانه و کالاهای شخصی و خانگی.....	۵۲	۵۴	۳۰	۵۳
سایر فعالیت های خدماتی شخصی (شستشوی منسوجات، آرایش و پیرایش، تدفین و ..).....	۴۹	۵۵	۲۸	۵۲

جدول ۲۸- ارزش پرداختی های کارگاه به کارکنان با مزد و حقوق تمام وقت به تفکیک فعالیت های منتخب: ۱۴۰۱ (میلیون ریال)

شرح فعالیت	جمع مزد و حقوق و سایر پرداختی ها	مزد و حقوق سالانه	سایر پرداختی های نقدی و غیر نقدی	بازخرید و پاداش پایان خدمت	حق ماموریت
جمع کل	۲۱۷۳۶۶۲۷۲۳	۱۹۵۴۲۹۹۶۲۴	۲۱۹۳۶۳۰۹۹	۱۳۱۰۵۱۴۰	۸۲۲۱۰۷
فروش و تعمیر وسایل نقلیه موتوری و موتور سیکلت.....	۲۴۵۷۳۹۶۹۱	۲۲۳۱۵۹۸۲۰	۲۲۵۷۹۸۷۰	۵۹۹۳۹۷	۱۴۱۲۶۵
عمده فروشی، به جز وسایل نقلیه موتوری و موتور سیکلت.....	۲۰۳۶۰۴۸۹۷	۱۷۸۰۷۶۶۵۸	۲۵۵۲۸۲۳۹	۶۸۹۵۹۷۳	۱۹۸۲۶
خرده فروشی، به جز وسایل نقلیه موتوری و موتور سیکلت.....	۷۷۶۱۶۳۷۴۴	۷۰۶۳۴۷۷۶۰	۶۹۸۱۵۹۸۴	۲۲۱۵۹۹۹	۶۰۲۵۱
اقامتگاه ها.....	×	×	×	×	×
محل های تهیه و صرف غذا و نوشیدنی.....	۲۸۸۶۷۴۱۹۳	۲۵۹۵۷۱۳۰۴	۲۹۱۰۲۸۸۹	۳۴۸۳۷۷	۸۲۲
فعالیت های انتشاراتی.....	۱۱۱۷۲۱۸۲	۱۰۰۶۹۰۶۳	۱۱۰۳۱۱۸	۹۷۶۴	۰
فعالیت های تولید فیلم سینمایی، ویدیویی و برنامه های تلویزیونی، ضبط صدا و انتشار موسیقی.....	۴۴۲۷۱۴	۴۰۴۴۳۴	۳۸۲۸۱	۰	۰
فعالیت های خدمات مالی، به جز تأمین وجوه بیمه بازنشستگی (به جز صندوق های قرض الحسنه).....	۴۰۳۲۶۳۵۹	۳۴۵۵۷۹۴۴	۵۷۶۸۴۱۵	۱۴۲۵۰۱۲	۳۱۶۵۸۳
صرافی.....	۲۲۴۰۳۹۳۳	۱۸۱۸۶۸۴۹	۴۲۱۷۰۸۴	۵۵۰۷۱۲	۲۴۲۸۷
کارگزاری بیمه.....	۲۴۰۶۵۷۳۹	۲۱۶۸۵۵۵۹	۲۳۸۰۱۸۰	۴۰۷۳۱	۱۵۶۸
فعالیت های حقوقی و حسابداری.....	۶۷۳۱۰۸۱۰	۶۰۶۴۸۶۴۸	۶۶۶۲۱۶۳	۲۱۵۶۱	۶۹۰۷۰
فعالیت های معماری و مهندسی، تحلیل و آزمایش فنی.....	۹۰۵۱۰۹۰۷	۸۰۳۸۷۹۶۷	۱۰۱۲۲۹۴۰	۱۸۵۳۲۹	۱۴۱۱۴۸
تحقیق و توسعه علمی.....	۷۱۸۷۷۶۱	۶۶۲۸۵۴۷	۵۵۹۲۱۴	۱۲۵۴۷۹	۱۹۵۳
تبلیغات و بازاریابی.....	۳۷۷۲۸۲۸	۳۴۰۲۲۱۰	۳۷۰۶۱۸	۲۰۳۵	۰
سایر فعالیت های حرفه ای، علمی و فنی.....	۱۴۰۵۳۸۴۸	۱۲۹۴۳۸۷۸	۱۱۰۹۹۷۱	۱۴۵۰۸	۲۴۹
فعالیت های دامپزشکی.....	۳۲۸۸۹۱۹	۳۱۰۰۶۱۲	۱۸۸۳۰۷	۱۶۴۵۵	۷۰۹۷
فعالیت های اجاره داری.....	۳۰۹۰۹۸۶	۲۶۷۴۷۹۶	۴۱۶۱۹۰	۰	۰
فعالیت های استخدام.....	۸۴۸۶۹۱۵	۷۱۹۴۰۱۹	۱۲۹۲۸۹۶	۲۱۱۲	۰
خدمات رسانی به ساختمان ها و فضای سبز.....	۹۰۴۰۷۷۴	۷۷۴۳۵۴۵	۱۲۹۷۲۲۹	۲۹۶۸۱	۰
فعالیت های اداره دفتر کار، پشتیبانی دفتر کار و سایر فعالیت های پشتیبانی کسب و کار.....	۲۱۵۸۹۳۹۴	۱۹۱۵۸۲۷۲	۲۴۳۱۱۲۲	۱۰۵۰۴۵	۱۵۵۱۰
آموزش.....	۵۰۶۷۶۰۸۴	۴۶۵۲۷۳۰۲	۴۱۴۸۷۸۲	۹۰۶۰۵	۲۵۹۳
فعالیت های مربوط به سلامت انسان.....	۱۹۰۴۳۹۷۳۴	۱۶۷۹۲۸۶۳۹	۲۲۵۱۱۰۹۵	۱۵۹۳۷۰	۰
فعالیت های مراقبتی خارج از منزل (با تأمین محل اقامت).....	۱۲۱۴۰۴۳۶	۱۱۲۰۶۴۱۶	۹۳۴۰۲۱	۳۷۳۷۰	۱۷۱۶
فعالیت های مددکاری اجتماعی بدون تأمین محل اقامت.....	×	×	×	×	×
فعالیت های خلاق، هنر و سرگرمی.....	۳۰۱۴۹۰۵	۲۸۰۹۵۹۲	۲۰۵۳۱۳	۸۵۱۶	۰
کتابخانه ها، آرشیوها، موزه ها و سایر فعالیت های فرهنگی.....	۹۵۹۴۱۷	۹۰۳۳۲۹	۵۶۰۸۸	۱۴۶۸	۰
فعالیت های ورزشی و سرگرمی و تفریحی	×	×	×	×	×
فعالیت های سازمان های دارای عضو (اتحادیه ها، سازمان های سیاسی.....	۱۶۰۵۷۴۷۹	۱۴۷۳۰۶۴۶	۱۳۲۶۸۳۴	۱۲۳۷۳۷	۱۸۱۶۹
و مذهبی و سازمان های حرفه ای).....	۱۱۱۰۴۳۹۲	۱۰۱۹۲۱۵۶	۹۱۲۲۳۶	۹۵۹۰۴	۰
تعمیر رایانه و کالاهای شخصی و خانگی.....	۴۸۳۴۳۶۸۱	۴۴۰۵۹۶۵۹	۴۲۸۴۰۲۲	۰	۰
سایر فعالیت های خدماتی شخصی (شستشوی منسوجات، آرایش و پیرایش، تدفین و ...)					

جدول ۲۹- ارزش پرداختی های کارگاه به کارکنان با مزد و حقوق پاره وقت به تفکیک فعالیت های منتخب: ۱۴۰۱ (میلیون ریال)

شرح فعالیت	جمع مزد و حقوق و سایر پرداختی ها	مزد و حقوق سالانه	سایر پرداختی های نقدی و غیر نقدی	بازخرید و پاداش پایان خدمت	حق ماموریت
جمع کل	۳۵۷۹۲۵۲۲۰	۳۳۰۴۱۸۷۲۵	۲۷۵۰۶۴۹۵	۲۹۲۹۹۷	۹۶۷۸
فروش و تعمیر وسایل نقلیه موتوری و موتور سیکلت	۳۰۳۲۵۴۱۳	۲۸۵۱۲۷۵۱	۱۸۱۲۶۶۲	۲۵۶۷۲	۰
عمده فروشی، به جز وسایل نقلیه موتوری و موتور سیکلت	۹۷۵۷۹۳۶	۹۴۰۵۵۵۳	۳۵۲۳۸۳	۱۱۳۹۲	۰
خرده فروشی، به جز وسایل نقلیه موتوری و موتور سیکلت	۹۴۷۲۹۹۸۳	۸۹۵۸۳۱۵۶	۵۱۴۶۸۲۷	۵۶۵۶۶	۰
اقامتگاه ها	×	×	×	×	×
محل های تهیه و صرف غذا و نوشیدنی	۴۰۱۹۲۷۴۵	۳۷۴۶۹۱۵۷	۲۷۲۳۵۸۸	۱۱۹۱۱۹	۰
فعالیت های انتشاراتی	۷۰۲۶۸۳	۶۷۱۹۲۱	۳۰۷۶۲	۰	۰
فعالیت های تولید فیلم سینمایی، ویدیویی و برنامه های تلویزیونی، ضبط صدا و انتشار موسیقی	۱۸۲۴۵۱	۱۸۱۹۰۰	۵۵۱	۰	۰
فعالیت های خدمات مالی، به جز تأمین وجوه بیمه بازنشستگی (به جز صندوق های قرض الحسنه)	۱۹۹۶۸۳۴	۱۹۸۳۳۱۹	۱۳۵۱۴	۰	۰
صرافی	۴۲۱۸۷۹	۳۸۳۷۳۷	۳۸۱۴۲	۰	۰
کارگزاری بیمه	۲۷۸۴۶۳۱	۲۵۴۰۸۷۳	۲۴۳۷۵۸	۹۸۷۱	۰
فعالیت های حقوقی و حسابداری	۷۵۳۴۶۸۴	۷۰۰۸۱۶۳	۵۲۶۵۲۱	۰	۰
فعالیت های معماری و مهندسی، تحلیل و آزمایش فنی	۱۵۷۰۹۲۹۸	۱۴۱۴۹۰۸۲	۱۵۶۰۲۱۵	۱۴۳۰۶	۰
تحقیق و توسعه علمی	۱۱۹۹۸۹۴	۱۰۸۱۳۰۹	۱۱۸۵۸۵	۱۸۲۸	۴۲۷
تبلیغات و بازاریابی	۳۸۷۱۶۰	۳۵۰۵۳۴	۳۶۶۲۶	۱۳۷	۰
سایر فعالیت های حرفه ای، علمی و فنی	۴۰۴۸۴۰۹	۳۸۵۳۰۸۳	۱۹۵۳۲۶	۳۸۴۵۶	۰
فعالیت های دامپزشکی	۶۰۷۲۰۳	۵۶۷۹۳۲	۳۹۲۷۱	۰	۰
فعالیت های اجاره داری	۶۷۴۲۴۷	۶۲۳۲۳۶	۵۱۰۱۱	۰	۰
فعالیت های استخدام	۴۲۹۶۶۷	۴۰۱۷۱۸	۲۷۹۴۹	۰	۰
خدمات رسانی به ساختمان ها و فضای سبز	۱۰۹۲۰۶۰	۹۸۱۲۵۹	۱۱۰۸۰۰	۰	۰
فعالیت های اداره دفتر کار، پشتیبانی دفتر کار و سایر فعالیت های پشتیبانی کسب و کار	۲۳۱۳۲۸۸	۲۱۲۹۵۲۶	۱۸۳۷۶۲	۰	۰
آموزش	۲۶۳۴۵۸۶۶	۲۵۴۵۲۵۸۰	۸۹۳۲۸۶	۰	۳۸۹۰
فعالیت های مربوط به سلامت انسان	۸۶۶۴۱۲۳۷	۷۴۴۴۳۰۵۱	۱۲۱۹۸۱۸۶	۳۶۰	۰
فعالیت های مراقبتی خارج از منزل (با تأمین محل اقامت)	۱۱۸۷۳۵۳	۱۱۱۶۱۹۵	۷۱۱۵۸	۹۰۶	۸۰۵
فعالیت های مددکاری اجتماعی بدون تأمین محل اقامت	×	×	×	×	×
فعالیت های خلاق، هنر و سرگرمی	۶۶۹۹۱۲	۶۳۸۴۱۴	۳۱۴۹۹	۱۹۴۲	۰
کتابخانه ها، آرشیوها، موزه ها و سایر فعالیت های فرهنگی	۲۴۹۶۹۱	۲۲۱۲۶۷	۲۸۴۲۴	۱۴۶۸	۰
فعالیت های ورزشی و سرگرمی و تفریحی	×	×	×	×	×
فعالیت های سازمان های دارای عضو (اتحادیه ها، سازمان های سیاسی	۳۲۵۸۸۰۵	۳۰۱۲۴۵۹	۲۴۶۳۴۶	۱۹۸	۴۵۵۷
و مذهبی و سازمان های حرفه ای)	×	×	×	×	×
تعمیر رایانه و کالاهای شخصی و خانگی	۱۳۸۶۱۹۳	۱۲۶۱۵۴۸	۱۲۴۶۴۵	۰	۰
سایر فعالیت های خدماتی شخصی (شستشوی منسوجات، آرایش و پیرایش، تدفین و ...)	۲۳۰۹۵۶۹۸	۲۲۳۹۵۰۰۲	۷۰۰۶۹۶	۱۰۷۷۷	۰

جدول ۳۰- برآورد تعداد کارگاه های بازرگانی و خدمات بر حسب نحوه تصرف مکان به تفکیک فعالیت های منتخب: ۱۴۰۱

اجاری		ملکی		جمع کارگاه	شرح فعالیت
درصد	تعداد	درصد	تعداد		
۵۴	۲۳۸۷۹۶۷	۴۲	۱۸۷۶۰۹۷	۴۴۳۱۸۰۹	جمع کل
۵۹	۳۶۷۷۴۱	۳۸	۲۳۷۰۷۹	۶۲۲۵۵۷	فروش و تعمیر وسایل نقلیه موتوری و موتور سیکلت.....
۴۳	۴۵۶۶۶	۴۲	۴۴۰۴۷	۱۰۵۲۱۲	عمده فروشی، به جز وسایل نقلیه موتوری و موتور سیکلت.....
۵۲	۱۲۸۶۵۸۶	۴۵	۱۱۱۴۷۱۲	۲۴۸۹۹۱۵	خرده فروشی، به جز وسایل نقلیه موتوری و موتور سیکلت.....
×	×	×	×	×	اقامتگاه ها.....
۶۳	۱۴۷۴۲۱	۳۵	۸۲۳۰۷	۲۳۵۳۵۸	محل های تهیه و صرف غذا و نوشیدنی.....
۴۳	۳۳۱۹	۵۲	۳۹۷۸	۷۶۶۸	فعالیت های انتشاراتی.....
۴۷	۵۱۸	۵۱	۵۶۵	۱۱۰۰	فعالیت های تولید فیلم سینمایی، ویدیویی و برنامه های تلویزیونی، ضبط صدا و انتشار موسیقی.....
۱۷	۸۷۷	۷۲	۳۷۸۵	۵۲۷۲	فعالیت های خدمات مالی، به جز تأمین وجوه بیمه بازنشستگی (به جز صندوق های قرض الحسنه).....
۴۵	۱۷۰۳	۵۱	۱۹۵۴	۳۷۹۸	صرافی.....
۶۸	۲۸۵۵۲	۳۰	۱۲۵۰۲	۴۱۹۰۹	کارگزاری بیمه.....
۵۴	۵۲۲۰۱	۴۴	۴۲۶۶۳	۹۷۴۱۳	فعالیت های حقوقی و حسابداری.....
۳۴	۵۶۶۷۴	۶۱	۱۰۳۰۱۳	۱۶۸۶۶۱	فعالیت های معماری و مهندسی، تحلیل و آزمایش فنی.....
۱۶	۲۵	۷۶	۱۱۹	۱۵۸	تحقیق و توسعه علمی.....
۷۲	۲۳۴۵	۲۸	۹۱۰	۳۲۷۴	تبلیغات و بازاریابی.....
۶۱	۲۷۶۷۹	۳۴	۱۵۶۲۸	۴۵۶۴۹	سایر فعالیت های حرفه ای، علمی و فنی.....
۶۰	۸۶۱	۴۰	۵۷۲	۱۴۳۴	فعالیت های دامپزشکی.....
۵۸	۷۳۱۷	۴۰	۵۰۴۹	۱۲۷۲۲	فعالیت های اجاره داری.....
۵۲	۱۲۳۳	۴۷	۱۱۰۹	۲۳۵۸	فعالیت های استخدام.....
۶۱	۱۰۵۱	۳۷	۶۴۱	۱۷۱۳	خدمات رسانی به ساختمان ها و فضای سبز.....
۶۹	۲۰۸۳۱	۲۸	۸۳۵۳	۳۰۲۷۵	فعالیت های اداره دفتر کار، پشتیبانی دفتر کار و سایر فعالیت های پشتیبانی کسب و کار.....
۶۱	۲۱۷۰۲	۳۶	۱۲۸۲۷	۳۵۷۹۲	آموزش.....
۴۶	۵۳۴۰۳	۵۲	۶۱۳۲۰	۱۱۷۱۶۶	فعالیت های مربوط به سلامت انسان.....
۵۰	۱۲۶۳	۴۰	۱۰۱۹	۲۵۳۸	فعالیت های مراقبتی خارج از منزل (با تأمین محل اقامت).....
×	×	×	×	×	فعالیت های مددکاری اجتماعی بدون تأمین محل اقامت.....
۵۵	۲۱۲۰	۳۹	۱۴۹۴	۳۸۲۱	فعالیت های خلاق، هنر و سرگرمی.....
۲۴	۳۲۱	۵۵	۷۴۲	۱۳۵۶	کتابخانه ها، آرشیوها، موزه ها و سایر فعالیت های فرهنگی.....
×	×	×	×	×	فعالیت های ورزشی و سرگرمی و تفریحی.....
۱۶	۲۵۴۱	۴۵	۷۴۰۲	۱۶۳۸۷	فعالیت های سازمان های دارای عضو (اتحادیه ها، سازمان های سیاسی و مذهبی و سازمان های حرفه ای).....
۵۶	۳۷۸۳۳	۳۷	۲۴۶۸۲	۶۷۰۶۶	تعمیر رایانه و کالاهای شخصی و خانگی.....
۶۹	۲۱۶۱۸۳	۲۸	۸۷۶۲۴	۳۱۱۲۴۰	سایر فعالیت های خدماتی شخصی (شستشوی منسوجات، آرایش و پیرایش، تدفین و ...).....

جدول ۳۰- برآورد تعداد کارگاه های بازرگانی و خدمات بر حسب نحوه تصرف مکان به تفکیک فعالیت های منتخب: ۱۴۰۱ (دنباله)

سایر	وقفی		جمع کارگاه	شرح فعالیت	
	تعداد	درصد			تعداد
۳	۱۴۵۷۸۶	۰	۲۱۹۵۸	۴۴۳۱۸۰۹	جمع کل
۳	۱۶۱۲۰	۰	۱۶۱۶	۶۲۲۵۵۷	فروش و تعمیر وسایل نقلیه موتوری و موتور سیکلت
۱۴	۱۴۸۱۱	۱	۶۸۹	۱۰۵۲۱۲	عمده فروشی، به جز وسایل نقلیه موتوری و موتور سیکلت
۳	۷۸۹۲۷	۰	۹۶۹۱	۲۴۸۹۹۱۵	خرده فروشی، به جز وسایل نقلیه موتوری و موتور سیکلت
×	×	×	×	×	اقامتگاه ها
۲	۵۰۶۲	۰	۵۶۸	۲۳۵۳۵۸	محل های تهیه و صرف غذا و نوشیدنی
۴	۲۸۷	۱	۸۳	۷۶۶۸	فعالیت های انتشاراتی
۲	۱۷	۰	۰	۱۱۰۰	فعالیت های تولید فیلم سینمایی، ویدیویی و برنامه های تلویزیونی، ضبط صدا و انتشار موسیقی
۱۰	۵۵۱	۱	۵۹	۵۲۷۲	فعالیت های خدمات مالی، به جز تأمین وجوه بیمه بازنشستگی (به جز صندوق های قرض الحسنه)
۴	۱۴۱	۰	۰	۳۷۹۸	صرافی
۲	۸۰۳	۰	۵۲	۴۱۹۰۹	کارگزاری بیمه
۳	۲۵۴۸	۰	۰	۹۷۴۱۳	فعالیت های حقوقی و حسابداری
۵	۸۹۷۴	۰	۰	۱۶۸۶۶۱	فعالیت های معماری و مهندسی، تحلیل و آزمایش فنی
۸	۱۳	۰	۰	۱۵۸	تحقیق و توسعه علمی
۱	۱۹	۰	۰	۳۲۷۴	تبلیغات و بازارپژوهی
۵	۲۰۸۰	۱	۲۶۲	۴۵۶۴۹	سایر فعالیت های حرفه ای، علمی و فنی
۰	۰	۰	۰	۱۴۳۴	فعالیت های دامپزشکی
۳	۳۵۶	۰	۰	۱۲۷۲۲	فعالیت های اجاره داری
۰	۱۰	۰	۶	۲۳۵۸	فعالیت های استخدام
۱	۲۱	۰	۰	۱۷۱۳	خدمت رسانی به ساختمان ها و فضای سبز
۳	۸۰۲	۱	۲۸۹	۳۰۲۷۵	فعالیت های اداره دفتر کار، پشتیبانی دفتر کار و سایر فعالیت های پشتیبانی کسب و کار
۱	۴۹۵	۲	۷۶۸	۳۵۷۹۲	آموزش
۲	۱۸۵۳	۱	۵۹۰	۱۱۷۱۶۶	فعالیت های مربوط به سلامت انسان
۲	۵۷	۸	۱۹۸	۲۵۳۸	فعالیت های مراقبتی خارج از منزل (با تأمین محل اقامت)
×	×	×	×	×	فعالیت های مددکاری اجتماعی بدون تأمین محل اقامت
۲	۶۱	۴	۱۴۶	۳۸۲۱	فعالیت های خلاق، هنر و سرگرمی
۱۴	۱۸۵	۸	۱۰۸	۱۳۵۶	کتابخانه ها، آرشیوها، موزه ها و سایر فعالیت های فرهنگی
×	×	×	×	×	فعالیت های ورزشی و سرگرمی و تفریحی
۷	۱۱۰۶	۳۳	۵۳۳۸	۱۶۳۸۷	فعالیت های سازمان های دارای عضو (اتحادیه ها، سازمان های سیاسی و مذهبی و سازمان های حرفه ای)
۶	۴۲۶۲	۰	۲۸۹	۶۷۰۶۶	تعمیر رایانه و کالاهای شخصی و خانگی
۲	۶۲۲۵	۰	۱۲۰۸	۳۱۱۲۴۰	سایر فعالیت های خدماتی شخصی (شستشوی منسوجات، آرایش و پیرایش، تدفین و ...)

جدول ۳۱- برآورد تعداد کارگاه های دارای رایانه به تفکیک فعالیت های منتخب: ۱۴۰۱

فاقد رایانه		دارای رایانه		جمع کارگاه	شرح
درصد	تعداد	درصد	تعداد		
۶۹	۳۰۶۴۸۴۸	۳۱	۱۳۶۶۹۶۱	۴۴۳۱۸۰۹	جمع کل
۸۴	۵۲۱۲۷۰	۱۶	۱۰۱۲۸۷	۶۲۲۵۵۷	فروش و تعمیر وسایل نقلیه موتوری و موتور سیکلت.....
۶۲	۶۵۲۳۲	۳۸	۳۹۹۸۰	۱۰۵۲۱۲	عمده فروشی، به جز وسایل نقلیه موتوری و موتور سیکلت.....
۷۸	۱۹۴۱۸۴۱	۲۲	۵۴۸۰۷۵	۲۴۸۹۹۱۵	خرده فروشی، به جز وسایل نقلیه موتوری و موتور سیکلت.....
×	×	×	×	×	اقامتگاه ها.....
۶۳	۱۴۹۱۲۴	۳۷	۸۶۲۳۴	۲۳۵۳۵۸	محل های تهیه و صرف غذا و نوشیدنی.....
۱۱	۸۷۴	۸۹	۶۷۹۳	۷۶۶۸	فعالیت های انتشاراتی.....
۱	۷	۹۹	۱۰۹۳	۱۱۰۰	فعالیت های تولید فیلم سینمایی، ویدیویی و برنامه های تلویزیونی، ضبط صدا و انتشار موسیقی.....
۶	۳۱۴	۹۴	۴۹۵۸	۵۲۷۲	فعالیت های خدمات مالی، به جز تأمین وجوه بیمه بازنشستگی (به جز صندوق های فرض الحسنه).....
۰	۰	۱۰۰	۳۷۹۸	۳۷۹۸	صرافی.....
۱	۲۲۲	۹۹	۴۱۶۸۸	۴۱۹۰۹	کارگزاری بیمه.....
۴	۳۷۸۱	۹۶	۹۳۶۳۲	۹۷۴۱۳	فعالیت های حقوقی و حسابداری.....
۳	۴۷۴۶	۹۷	۱۶۳۹۱۵	۱۶۸۶۶۱	فعالیت های معماری و مهندسی، تحلیل و آزمایش فنی.....
۳	۵	۹۷	۱۵۳	۱۵۸	تحقیق و توسعه علمی.....
۱	۲۹	۹۹	۳۲۴۵	۳۲۷۴	تبلیغات و بازاریابی.....
۱۰	۴۷۷۱	۹۰	۴۰۸۷۷	۴۵۶۴۹	سایر فعالیت های حرفه ای، علمی و فنی.....
۴	۵۷	۹۶	۱۳۷۷	۱۴۳۴	فعالیت های دامپزشکی.....
۵۴	۶۸۳۳	۴۶	۵۸۸۹	۱۲۷۲۲	فعالیت های اجاره داری.....
۴	۹۸	۹۶	۲۲۶۰	۲۳۵۸	فعالیت های استخدام.....
۴۷	۸۱۲	۵۳	۹۰۱	۱۷۱۳	خدمت رسانی به ساختمان ها و فضای سبز.....
۳	۸۷۰	۹۷	۲۹۴۰۵	۳۰۲۷۵	فعالیت های اداره دفتر کار، پشتیبانی دفتر کار و سایر فعالیت های پشتیبانی کسب و کار.....
۱۵	۵۲۷۶	۸۵	۳۰۵۱۶	۳۵۷۹۲	آموزش.....
۱۲	۱۴۱۵۱	۸۸	۱۰۳۰۱۶	۱۱۷۱۶۶	فعالیت های مربوط به سلامت انسان.....
۷	۱۷۵	۹۳	۲۳۶۳	۲۵۳۸	فعالیت های مراقبتی خارج از منزل (با تأمین محل اقامت).....
×	×	×	×	×	فعالیت های مددکاری اجتماعی بدون تأمین محل اقامت.....
۲۸	۱۰۵۲	۷۲	۲۷۶۹	۳۸۲۱	فعالیت های خلاق، هنر و سرگرمی.....
۳۶	۴۹۴	۶۴	۸۶۱	۱۳۵۶	کتابخانه ها، آرشیوها، موزه ها و سایر فعالیت های فرهنگی.....
×	×	×	×	×	فعالیت های ورزشی و سرگرمی و تفریحی.....
۳۸	۶۲۰۸	۶۲	۱۰۱۷۹	۱۶۳۸۷	فعالیت های سازمان های دارای عضو (اتحادیه ها، سازمان های سیاسی و مذهبی و سازمان های حرفه ای).....
۷۳	۴۸۶۶۶	۲۷	۱۸۳۹۹	۶۷۰۶۶	تعمیر رایانه و کالاهای شخصی و خانگی.....
۹۳	۲۸۷۹۴۱	۷	۲۳۲۹۸	۳۱۱۲۴۰	سایر فعالیت های خدماتی شخصی (شستشوی منسوجات، آرایش و پیرایش، تدفین و ..).....

جدول ۳۲- برآورد تعداد کارگاه های استفاده کننده از اینترنت به تفکیک فعالیت های منتخب: ۱۴۰۱

با وسایل دیگری غیر از رایانه	با استفاده از رایانه	کارگاه های استفاده کننده از اینترنت		جمع کارگاه	شرح فعالیت
		درصد	تعداد		
۲۱۰۰۳۹۴	۹۹۵۰۱۰	۵۰	۲۲۵۰۹۳۹	۴۴۳۱۸۰۹	جمع کل
۲۰۷۸۷۹	۵۹۵۵۶	۳۶	۲۲۲۲۳۲	۶۲۲۵۵۷	فروش و تعمیر وسایل نقلیه موتوری و موتور سیکلت
۶۰۵۷۰	۲۶۵۹۸	۶۱	۶۴۶۸۹	۱۰۵۲۱۲	عمده فروشی، به جز وسایل نقلیه موتوری و موتور سیکلت
۱۰۸۷۷۵۴	۳۶۵۰۲۹	۴۶	۱۱۴۴۰۱۶	۲۴۸۹۹۱۵	خرده فروشی، به جز وسایل نقلیه موتوری و موتور سیکلت
×	×	×	×	×	اقامتگاه ها
۱۰۵۱۴۳	۵۰۲۸۰	۴۷	۱۱۰۱۵۵	۲۳۵۳۵۸	محل های تهیه و صرف غذا و نوشیدنی
۴۹۶۸	۶۱۱۶	۹۰	۶۸۸۳	۷۶۶۸	فعالیت های انتشاراتی
۵۸۷	۸۴۵	۹۲	۱۰۱۳	۱۱۰۰	فعالیت های تولید فیلم سینمایی، ویدیویی و برنامه های تلویزیونی، ضبط صدا و انتشار موسیقی
۳۸۴۷	۴۲۰۲	۹۳	۴۹۱۹	۵۲۷۲	فعالیت های خدمات مالی، به جز تأمین وجوه بیمه بازنشستگی (به جز صندوق های قرض الحسنه)
۲۵۰۰	۳۵۰۸	۹۷	۳۶۷۲	۳۷۹۸	صرافی
۳۳۳۶۳	۳۷۲۲۵	۹۶	۴۰۱۶۲	۴۱۹۰۹	کارگزاری بیمه
۷۶۹۳۷	۸۵۸۵۸	۹۶	۹۳۷۳۷	۹۷۴۱۳	فعالیت های حقوقی و حسابداری
۱۳۷۷۰۵	۱۳۹۷۸۸	۹۵	۱۶۰۵۶۶	۱۶۸۶۶۱	فعالیت های معماری و مهندسی، تحلیل و آزمایش فنی
۱۰۲	۱۴۷	۹۸	۱۵۵	۱۵۸	تحقیق و توسعه علمی
۲۷۸۸	۳۰۱۳	۹۳	۳۰۵۰	۳۲۷۴	تبلیغات و بازار پژوهی
۳۲۶۸۷	۲۸۰۲۳	۸۲	۳۷۶۱۰	۴۵۶۴۹	سایر فعالیت های حرفه ای، علمی و فنی
۱۱۵۴	۱۱۵۷	۸۶	۱۲۴۰	۱۴۳۴	فعالیت های دامپزشکی
۷۶۰۲	۴۰۵۸	۶۳	۸۰۰۳	۱۲۷۲۲	فعالیت های اجاره داری
۱۹۱۶	۱۸۲۰	۹۴	۲۲۱۰	۲۳۵۸	فعالیت های استخدام
۷۷۰	۶۸۲	۵۰	۸۵۷	۱۷۱۳	خدمت رسانی به ساختمان ها و فضای سبز
۲۳۰۸۱	۲۵۸۶۹	۹۴	۲۸۴۵۳	۳۰۲۷۵	فعالیت های اداره دفتر کار، پشتیبانی دفتر کار و سایر فعالیت های پشتیبانی کسب و کار
۲۶۴۰۱	۲۲۳۳۳	۸۸	۳۱۵۴۹	۳۵۷۹۲	آموزش
۷۹۵۹۴	۸۱۱۲۴	۸۶	۱۰۰۷۹۱	۱۱۷۱۶۶	فعالیت های مربوط به سلامت انسان
۱۸۲۱	۱۸۲۸	۸۳	۲۰۹۴	۲۵۳۸	فعالیت های مراقبتی خارج از منزل (با تأمین محل اقامت)
×	×	×	×	×	فعالیت های مددکاری اجتماعی بدون تأمین محل اقامت
۲۵۳۴	۲۱۶۲	۷۸	۲۹۷۱	۳۸۲۱	فعالیت های خلاق، هنر و سرگرمی
۸۶۲	۷۶۲	۶۹	۹۳۹	۱۳۵۶	کتابخانه ها، آرشیوها، موزه ها و سایر فعالیت های فرهنگی
×	×	×	×	×	فعالیت های ورزشی و سرگرمی و تفریحی
۸۰۹۳	۶۸۱۶	۶۰	۹۸۲۵	۱۶۳۸۷	فعالیت های سازمان های دارای عضو (اتحادیه ها، سازمان های سیاسی و مذهبی و سازمان های حرفه ای)
۳۰۱۴۴	۱۴۲۴۷	۴۸	۳۱۸۶۱	۶۷۰۶۶	تعمیر رایانه و کالاهای شخصی و خانگی
۱۳۲۰۹۲	۲۱۹۶۶	۴۴	۱۳۷۲۸۷	۳۱۱۲۴۰	سایر فعالیت های خدماتی شخصی (شستشوی منسوجات، آرایش و پیرایش، تدفین و ...)

جدول ۳۳- برآورد تعداد کارکنان استفاده کننده از رایانه و اینترنت در کارگاه به تفکیک فعالیت های منتخب: ۱۴۰۱

کارکنان استفاده کننده از اینترنت		کارکنان استفاده کننده از رایانه		جمع کارکنان	شرح فعالیت
تعداد	درصد	تعداد	درصد		
۳۹	۳۴۰۹۵۱۷	۲۶	۲۲۶۶۲۱۷	۸۸۱۶۱۲۰	جمع کل
۲۷	۳۰۸۳۳۲	۱۳	۱۴۷۰۵۶	۱۱۲۸۷۸۲	فروش و تعمیر وسایل نقلیه موتوری و موتور سیکلت
۳۶	۱۲۲۱۰۲	۲۴	۸۲۴۰۹	۳۳۷۱۴۹	عمده فروشی، به جز وسایل نقلیه موتوری و موتور سیکلت
۳۷	۱۵۹۳۷۳۱	۱۹	۸۲۶۵۲۱	۴۳۳۶۱۲۶	خرده فروشی، به جز وسایل نقلیه موتوری و موتور سیکلت
×	×	×	×	×	اقامتگاه ها
۲۵	۱۹۲۸۰۰	۱۹	۱۴۳۸۹۰	۷۶۹۴۰۱	محل های تهیه و صرف غذا و نوشیدنی
۶۵	۱۴۹۹۷	۶۳	۱۴۴۹۰	۲۲۹۵۷	فعالیت های انتشاراتی
۶۳	۲۰۰۰	۶۵	۲۰۵۸	۳۱۸۴	فعالیت های تولید فیلم سینمایی، ویدیویی و برنامه های تلویزیونی، ضبط صدا و انتشار موسیقی
۶۲	۲۳۲۷۲	۶۲	۲۳۰۴۱	۳۷۳۱۵	فعالیت های خدمات مالی، به جز تأمین وجوه بیمه بازنشستگی (به جز صندوق های قرض الحسنه)
۷۴	۱۴۵۴۰	۷۶	۱۴۸۴۵	۱۹۶۳۱	صرافی
۸۱	۶۹۰۰۱	۸۴	۷۱۳۲۵	۸۴۷۱۵	کارگزاری بیمه
۸۰	۱۶۷۳۲۱	۸۳	۱۷۳۷۳۷	۲۰۹۵۰۶	فعالیت های حقوقی و حسابداری
۷۸	۲۳۱۹۲۸	۸۱	۲۳۹۰۹۹	۲۹۶۶۹۰	فعالیت های معماری و مهندسی، تحلیل و آزمایش فنی
۵۴	۲۲۳۴	۱۳	۵۶۲	۴۱۶۶	تحقیق و توسعه علمی
۷۵	۶۵۵۲	۷۷	۶۷۳۸	۸۷۲۲	تبلیغات و بازاریابی
۶۹	۶۱۲۶۸	۷۶	۶۷۸۲۷	۸۹۲۳۴	سایر فعالیت های حرفه ای، علمی و فنی
۲۳	۲۵۱۲	۲۳	۲۵۱۴	۱۰۷۹۵	فعالیت های دامپزشکی
۵۱	۱۰۷۴۶	۳۷	۷۷۵۰	۲۱۰۳۰	فعالیت های اجاره داری
۳۶	۵۱۵۴	۳۹	۵۵۳۶	۱۴۲۹۰	فعالیت های استخدام
۱۳	۱۹۳۷	۱۲	۱۸۰۵	۱۵۰۹۹	خدمات رسانی به ساختمان ها و فضای سبز
۷۱	۵۱۶۹۹	۷۴	۵۴۱۸۶	۷۲۷۷۵	فعالیت های اداره دفتر کار، پشتیبانی دفتر کار و سایر فعالیت های پشتیبانی کسب و کار
۴۱	۷۶۵۱۴	۴۲	۷۷۶۱۵	۱۸۵۹۲۵	آموزش
۴۷	۲۰۲۴۴۶	۵۰	۲۱۱۷۰۶	۴۲۷۶۰۱	فعالیت های مربوط به سلامت انسان
۲۵	۵۶۶۵	۲۵	۵۸۰۶	۲۲۸۸۶	فعالیت های مراقبتی خارج از منزل (با تأمین محل اقامت)
×	×	×	×	×	فعالیت های مددکاری اجتماعی بدون تأمین محل اقامت
۵۷	۵۲۲۸	۵۳	۴۸۵۵	۹۲۴۵	فعالیت های خلاق، هنر و سرگرمی
۳۲	۱۳۶۰	۲۹	۱۲۴۴	۴۲۲۸	کتابخانه ها، آرشیوها، موزه ها و سایر فعالیت های فرهنگی
×	×	×	×	×	فعالیت های ورزشی و سرگرمی و تفریحی
۳۴	۱۹۱۶۳	۳۴	۱۹۲۶۸	۵۶۴۰۱	فعالیت های سازمان های دارای عضو (اتحادیه ها، سازمان های سیاسی و مذهبی و سازمان های حرفه ای)
۳۹	۴۳۲۹۱	۲۴	۲۶۸۹۵	۱۱۱۱۰۸	تعمیر رایانه و کالاهای شخصی و خانگی
۳۴	۱۷۳۷۲۶	۶	۳۳۴۳۷	۵۱۷۱۶۳	سایر فعالیت های خدماتی شخصی (شستشوی منسوجات، آرایش و پیرایش، تدفین و ...)

جدول ۳۴- برآورد تعداد کارگاه بر حسب وضعیت پرداخت الکترونیکی به تفکیک فعالیت های منتخب: ۱۴۰۱

فایده پرداخت الکترونیکی		دارای پرداخت الکترونیکی		جمع کارگاه	شرح فعالیت
درصد	تعداد	درصد	تعداد		
۲	۱۰۳،۴۱۲	۹۸	۴،۳۲۸،۳۹۶	۴،۴۳۱،۸۰۹	جمع کل
۲	۱۲،۵۳۹	۹۸	۶۱۰،۰۱۷	۶۲۲،۵۵۷	فروش و تعمیر وسایل نقلیه موتوری و موتور سیکلت.....
۱	۷۶۲	۹۹	۱۰۴،۴۵۱	۱۰۵،۲۱۲	عمده فروشی، به جز وسایل نقلیه موتوری و موتور سیکلت.....
۱	۲۲،۴۵۰	۹۹	۲،۴۶۷،۴۶۵	۲،۴۸۹،۹۱۵	خرده فروشی، به جز وسایل نقلیه موتوری و موتور سیکلت.....
×	×	×	×	×	اقامتگاه ها.....
۳	۵،۹۵۷	۹۷	۲۲۹،۴۰۱	۲۳۵،۳۵۸	محل های تهیه و صرف غذا و نوشیدنی.....
۲	۱۳۰	۹۸	۷،۵۳۸	۷،۶۶۸	فعالیت های انتشاراتی.....
۱	۱۶	۹۹	۱۰،۰۸۴	۱۰،۱۰۰	فعالیت های تولید فیلم سینمایی، ویدیویی و برنامه های تلویزیونی، ضبط صدا و انتشار موسیقی.....
۵	۲۸۹	۹۵	۴،۹۸۴	۵،۲۷۳	فعالیت های خدمات مالی، به جز تأمین وجوه بیمه بازنشستگی (به جز صندوق های قرض الحسنه).....
۱	۵۱	۹۹	۳،۷۴۷	۳،۷۹۸	صرافی.....
۱	۴۰۰	۹۹	۴۱،۵۱۰	۴۱،۹۰۹	کارگزاری بیمه.....
۶	۶،۳۱۵	۹۴	۹۱۰،۹۸	۹۷،۴۱۳	فعالیت های حقوقی و حسابداری.....
۱۸	۲۹،۶۷۰	۸۲	۱۳۸،۹۹۰	۱۶۸،۶۶۱	فعالیت های معماری و مهندسی، تحلیل و آزمایش فنی.....
۴	۷	۹۶	۱۵۱	۱۵۸	تحقیق و توسعه علمی.....
۱	۲۶	۹۹	۳،۲۴۸	۳،۲۷۴	تبلیغات و بازاریابی.....
۱	۶۷۰	۹۹	۴۴،۹۷۹	۴۵،۶۴۹	سایر فعالیت های حرفه ای، علمی و فنی.....
۱	۱۴	۹۹	۱،۴۲۰	۱،۴۳۴	فعالیت های دامپزشکی.....
۴	۵۳۶	۹۶	۱۲،۱۸۶	۱۲،۷۲۲	فعالیت های اجاره داری.....
۹	۲۲۰	۹۱	۲،۱۳۸	۲،۳۵۸	فعالیت های استخدام.....
۸	۱۳۹	۹۲	۱،۵۷۴	۱،۷۱۳	خدمت رسانی به ساختمان ها و فضای سبز.....
۰	۱۴۸	۱۰۰	۳۰،۱۲۶	۳۰،۲۷۵	فعالیت های اداره دفتر کار، پشتیبانی دفتر کار و سایر فعالیت های پشتیبانی کسب و کار.....
۳	۱،۱۹۹	۹۷	۳۴،۵۹۴	۳۵،۷۹۲	آموزش.....
۱	۱،۵۲۹	۹۹	۱۱۵،۶۳۸	۱۱۷،۱۶۶	فعالیت های مربوط به سلامت انسان.....
۷	۱۷۶	۹۳	۲،۳۶۲	۲،۵۳۸	فعالیت های مراقبتی خارج از منزل (با تأمین محل اقامت).....
×	×	×	×	×	فعالیت های مددکاری اجتماعی بدون تأمین محل اقامت.....
۷	۲۸۶	۹۳	۳،۵۳۵	۳،۸۲۱	فعالیت های خلاق، هنر و سرگرمی.....
۱۱	۱۴۵	۸۹	۱،۲۱۰	۱،۳۵۶	کتابخانه ها، آرشیوها، موزه ها و سایر فعالیت های فرهنگی.....
×	×	×	×	×	فعالیت های ورزشی و سرگرمی و تفریحی.....
۳۴	۵،۶۳۷	۶۶	۱۰،۷۵۰	۱۶،۳۸۷	فعالیت های سازمان های دارای عضو (اتحادیه ها، سازمان های سیاسی و مذهبی و سازمان های حرفه ای).....
۲	۱،۵۶۸	۹۸	۶۵،۴۹۸	۶۷،۰۶۶	تعمیر رایانه و کالاهای شخصی و خانگی.....
۴	۱۲،۵۳۵	۹۶	۲۹۸،۷۰۵	۳۱۱،۲۴۰	سایر فعالیت های خدماتی شخصی (شستشوی منسوجات، آرایش و پیرایش، تدفین و ..).....

جدول ۳۵- برآورد تعداد دستگاه های مورد استفاده در دریافت و پرداخت الکترونیکی به تفکیک فعالیت های منتخب: ۱۴۰۱

سایر	خودپرداز بانکی	تلفن همراه	تلفن ثابت	اینترنت	دستگاه کارتخوان	شرح فعالیت
۱۵۲۸۷	۸۳۰۱۴۵	۱۲۶۱۳۷۴	۳۶۳۹۱۲	۹۸۱۱۹۱	۴۱۷۹۰۰۵	جمع کل
۱۰۵۲	۱۰۵۹۵۴	۱۵۰۴۹۷	۳۹۰۱۸	۹۴۷۰۷	۵۹۷۳۶۸	فروش و تعمیر وسایل نقلیه موتوری و موتور سیکلت
۲۳۷	۳۵۴۲۴	۴۹۵۱۷	۲۶۱۲۸	۴۱۷۶۵	۹۶۵۲۷	عمده فروشی، به جز وسایل نقلیه موتوری و موتور سیکلت
۸۴۴۷	۴۵۴۵۹۱	۶۶۹۵۶۲	۱۹۶۲۰۴	۴۸۶۱۷۴	۲۴۲۵۶۹۰	خرده فروشی، به جز وسایل نقلیه موتوری و موتور سیکلت
×	×	×	×	×	×	اقامتگاه ها
۱۴۰۶	۳۸۴۸۴	۵۷۸۴۳	۱۵۷۷۹	۴۵۸۱۲	۲۲۷۶۳۰	محل های تهیه و صرف غذا و نوشیدنی
۲۹	۱۵۵۶	۳۲۹۶	۱۹۵۰	۳۴۹۹	۶۶۳۸	فعالیت های انتشاراتی
۱۲	۳۷	۵۹۲	۳۷۱	۶۱۲	۱۰۱۲	فعالیت های تولید فیلم سینمایی، ویدیویی و برنامه های تلویزیونی، ضبط صدا و انتشار موسیقی
۱۴۵	۱۲۷۳	۲۰۳۳	۱۰۵۵	۳۳۱۸	۴۳۷۹	فعالیت های خدمات مالی، به جز تأمین وجه بیمه بازنشستگی (به جز صندوق های قرض الحسنه)
۱۰۰	۷۱۸	۱۱۷۳	۵۵۴	۲۶۱۸	۳۵۲۶	صرافی
۲۵	۱۰۷۰۷	۱۶۲۴۲	۵۱۸۶	۱۹۴۹۲	۴۰۴۹۸	کارگزاری بیمه
۰	۱۵۵۰۱	۳۹۰۰۵	۱۰۴۶۲	۴۳۸۳۹	۸۵۷۹۲	فعالیت های حقوقی و حسابداری
۱۶۴۲	۵۴۳۴۳	۸۲۱۹۳	۱۱۹۰۶	۸۲۸۸۵	۷۹۷۰۰	فعالیت های معماری و مهندسی، تحلیل و آزمایش فنی
۳	۲۰	۹۰	۵	۱۴۶	۱۳۰	تحقیق و توسعه علمی
۲۷	۹۱۷	۱۵۴۸	۶۴۵	۲۰۲۲	۳۱۶۱	تبلیغات و بازاریابی
۱۴۹	۸۴۶۵	۱۵۱۲۳	۳۳۳۸	۱۲۴۳۱	۴۴۲۸۰	سایر فعالیت های حرفه ای، علمی و فنی
۰	۱۲۱	۵۴۲	۶۳	۶۵۹	۱۴۱۳	فعالیت های دامپزشکی
۰	۱۸۰۹	۲۲۳۹	۸۷۹	۲۵۳۷	۱۲۱۳۴	فعالیت های اجاره داری
۷	۲۹۷	۴۷۹	۱۵۹	۱۱۴۵	۱۹۷۵	فعالیت های استخدام
۰	۴۲۷	۷۴۰	۹۰	۳۴۱	۱۰۹۹	خدمت رسانی به ساختمان ها و فضای سبز
۲۸	۶۷۲۸	۱۰۴۷۲	۴۰۳۷	۱۲۰۴۴	۲۹۴۴۳	فعالیت های اداره دفتر کار، پشتیبانی دفتر کار و سایر فعالیت های پشتیبانی کسب و کار
۲۰۷	۷۳۰۶	۱۲۴۷۱	۴۲۱۸	۱۲۴۹۷	۳۳۰۱۳	آموزش
۵۱۶	۱۷۷۴۱	۳۵۱۸۵	۱۲۳۲۳	۴۰۵۶۵	۱۱۲۲۵۲	فعالیت های مربوط به سلامت انسان
۱۵	۵۰۸	۷۶۷	۳۱۹	۹۳۳	۲۲۱۱	فعالیت های مراقبتی خارج از منزل (با تأمین محل اقامت)
×	×	×	×	×	×	فعالیت های مددکاری اجتماعی بدون تأمین محل اقامت
۰	۷۰۷	۱۱۷۶	۶۳۳	۱۱۶۱	۳۲۴۶	فعالیت های خلاق، هنر و سرگرمی
۰	۱۶۷	۳۵۰	۶۹	۳۵۶	۱۱۹۲	کتابخانه ها، آرشیوها، موزه ها و سایر فعالیت های فرهنگی
×	×	×	×	×	×	فعالیت های ورزشی و سرگرمی و تفریحی
۱۵۳	۴۰۰۸	۴۴۰۵	۶۴۶	۳۱۶۳	۸۱۰۰	فعالیت های سازمان های دارای عضو (اتحادیه ها، سازمان های سیاسی و مذهبی و سازمان های حرفه ای)
۰	۱۳۹۱۱	۱۷۳۰۹	۴۹۲۳	۱۱۹۳۹	۶۳۲۶۹	تعمیر رایانه و کالاهای شخصی و خانگی
۱۰۸۵	۴۸۴۲۵	۸۶۵۲۶	۲۲۹۵۳	۵۴۵۳۱	۲۹۳۳۳۰	سایر فعالیت های خدماتی شخصی (شستشوی منسوجات، آرایش و پیرایش، تدفین و ...)

جدول ۳۶- برآورد تعداد مدیران کارگاه های منتخب بر حسب جنسیت به تفکیک فعالیت های منتخب: ۱۴۰۱

زن		مرد		جمع	شرح فعالیت
درصد	تعداد	درصد	تعداد		
۱۲	۵۲۳۳۷۶	۸۸	۳۹۰۸۴۳۳	۴۴۳۱۸۰۹	جمع کل
۰	۱۷۱۷	۱۰۰	۶۲۰۸۴۰	۶۲۲۵۵۷	فروش و تعمیر وسایل نقلیه موتوری و موتور سیکلت
۲	۲۰۱۷	۹۸	۱۰۳۱۹۵	۱۰۵۲۱۲	عمده فروشی، به جز وسایل نقلیه موتوری و موتور سیکلت
۱۰	۲۴۱۷۰۶	۹۰	۲۲۴۸۲۰۹	۲۴۸۹۹۱۵	خرده فروشی، به جز وسایل نقلیه موتوری و موتور سیکلت
×	×	×	×	×	اقامتگاه ها
۶	۱۳۴۵۸	۹۴	۲۲۱۹۰۰	۲۳۵۳۵۸	محل های تهیه و صرف غذا و نوشیدنی
۶	۴۷۰	۹۴	۷۱۹۸	۷۶۶۸	فعالیت های انتشاراتی
۲	۲۳	۹۸	۱۰۷۷	۱۱۰۰	فعالیت های تولید فیلم سینمایی، ویدیویی و برنامه های تلویزیونی، ضبط صدا و انتشار موسیقی
۲۱	۱۱۲۰	۷۹	۴۱۵۳	۵۲۷۲	فعالیت های خدمات مالی، به جز تأمین وجوه بیمه بازنشستگی (به جز صندوق های قرض الحسنه)
۱۰	۳۹۰	۹۰	۳۴۰۸	۳۷۹۸	صرافی
۳۸	۱۵۷۵۹	۶۲	۲۶۱۵۰	۴۱۹۰۹	کارگزاری بیمه
۱۷	۱۶۱۰۴	۸۳	۸۱۳۰۹	۹۷۴۱۳	فعالیت های حقوقی و حسابداری
۱۰	۱۷۰۶۰	۹۰	۱۵۱۶۰۱	۱۶۸۶۶۱	فعالیت های معماری و مهندسی، تحلیل و آزمایش فنی
۱	۲	۹۹	۱۵۶	۱۵۸	تحقیق و توسعه علمی
۶	۲۰۸	۹۴	۳۰۶۶	۳۲۷۴	تبلیغات و بازارپژوهی
۱۳	۵۹۷۹	۸۷	۳۹۶۷۰	۴۵۶۴۹	سایر فعالیت های حرفه ای، علمی و فنی
۱۲	۱۷۵	۸۸	۱۲۵۹	۱۴۳۴	فعالیت های دامپزشکی
۲۲	۲۸۳۸	۷۸	۹۸۸۴	۱۲۷۲۲	فعالیت های اجاره داری
۱۵	۳۴۴	۸۵	۲۰۱۴	۲۳۵۸	فعالیت های استخدام
۱۴	۲۴۵	۸۶	۱۴۶۸	۱۷۱۳	خدمت رسانی به ساختمان ها و فضای سبز
۱۲	۳۵۵۵	۸۸	۲۶۷۱۹	۳۰۲۷۵	فعالیت های اداره دفتر کار، پشتیبانی دفتر کار و سایر فعالیت های پشتیبانی کسب و کار
۴۵	۱۶۱۳۹	۵۵	۱۹۶۵۳	۳۵۷۹۲	آموزش
۳۱	۳۶۳۴۰	۶۹	۸۰۸۲۶	۱۱۷۱۶۶	فعالیت های مربوط به سلامت انسان
۲۶	۶۶۶	۷۴	۱۸۷۲	۲۵۳۸	فعالیت های مراقبتی خارج از منزل (با تأمین محل اقامت)
×	×	×	×	×	فعالیت های مددکاری اجتماعی بدون تأمین محل اقامت
۹	۳۵۶	۹۱	۳۴۶۵	۳۸۲۱	فعالیت های خلاق، هنر و سرگرمی
۲۴	۳۲۱	۷۶	۱۰۳۵	۱۳۵۶	کتابخانه ها، آرشیوها، موزه ها و سایر فعالیت های فرهنگی
×	×	×	×	×	فعالیت های ورزشی و سرگرمی و تفریحی
۵	۸۴۱	۹۵	۱۵۵۴۶	۱۶۳۸۷	فعالیت های سازمان های دارای عضو (اتحادیه ها، سازمان های سیاسی و مذهبی و سازمان های حرفه ای)
۰	۱۰۵	۱۰۰	۶۶۹۶۰	۶۷۰۶۶	تعمیر رایانه و کالاهای شخصی و خانگی
۴۷	۱۴۵۴۳۸	۵۳	۱۶۵۸۰۲	۳۱۱۲۴۰	سایر فعالیت های خدماتی شخصی (شستشوی منسوجات، آرایش و پیرایش، تدفین و ...)

جدول ۳۷- برآورد متوسط سن مدیران به تفکیک فعالیت های منتخب: ۱۴۰۱

متوسط سن (سال)			شرح فعالیت
زن	مرد	جمع	
			جمع کل
۴۱	۴۵	۴۴	فروش و تعمیر وسایل نقلیه موتوری و موتور سیکلت
۵۰	۴۳	۴۳	عمده فروشی، به جز وسایل نقلیه موتوری و موتور سیکلت
۴۰	۴۸	۴۸	خرده فروشی، به جز وسایل نقلیه موتوری و موتور سیکلت
۴۲	۴۵	۴۵	اقامتگاه ها
×	×	×
۴۱	۴۳	۴۳	محل های تهیه و صرف غذا و نوشیدنی
۴۵	۴۸	۴۸	فعالیت های انتشاراتی
۳۸	۴۱	۴۱	فعالیت های تولید فیلم سینمایی، ویدیویی و برنامه های تلویزیونی، ضبط صدا و انتشار موسیقی
۳۹	۵۲	۴۹	فعالیت های خدمات مالی، به جز تأمین وجوه بیمه بازنشستگی (به جز صندوق های قرض الحسنه)
۴۱	۴۸	۴۷	صرافی
۳۹	۴۴	۴۲	کارگزاری بیمه
۳۹	۴۷	۴۶	فعالیت های حقوقی و حسابداری
۳۸	۴۴	۴۴	فعالیت های معماری و مهندسی، تحلیل و آزمایش فنی
۳۷	۵۰	۵۰	تحقیق و توسعه علمی
۴۰	۴۰	۴۰	تبلیغات و بازاریابی
۳۸	۴۵	۴۴	سایر فعالیت های حرفه ای، علمی و فنی
۳۹	۴۹	۴۷	فعالیت های دامپزشکی
۳۹	۴۴	۴۳	فعالیت های اجاره داری
۳۹	۴۸	۴۷	فعالیت های استخدام
۴۰	۴۳	۴۳	خدمت رسانی به ساختمان ها و فضای سبز
۳۷	۴۱	۴۰	فعالیت های اداره دفتر کار، پشتیبانی دفتر کار و سایر فعالیت های پشتیبانی کسب و کار
۴۵	۴۸	۴۶	آموزش
۴۵	۵۲	۴۹	فعالیت های مربوط به سلامت انسان
۴۶	۵۰	۴۹	فعالیت های مراقبتی خارج از منزل (با تأمین محل اقامت)
×	×	×	فعالیت های مددکاری اجتماعی بدون تأمین محل اقامت
۴۲	۴۳	۴۳	فعالیت های خلاق، هنر و سرگرمی
۴۹	۴۶	۴۷	کتابخانه ها، آرشیوها، موزه ها و سایر فعالیت های فرهنگی
×	×	×	فعالیت های ورزشی و سرگرمی و تفریحی
۴۴	۵۲	۵۱	فعالیت های سازمان های دارای عضو (اتحادیه ها، سازمان های سیاسی و مذهبی و سازمان های حرفه ای)
۳۸	۴۶	۴۶	تعمیر رایانه و کالاهای شخصی و خانگی
۳۸	۴۰	۳۹	سایر فعالیت های خدماتی شخصی (شستشوی منسوجات، آرایش و پیرایش، تدفین و ...)

جدول ۳۸- برآورد تعداد مدیران کارگاه های منتخب برحسب متوسط کل سابقه کار و سابقه مدیریت مرتبط به تفکیک فعالیت های منتخب: ۱۴۰۱

متوسط سابقه مدیریت مرتبط (سال)			متوسط کل سابقه کار (سال)			شرح فعالیت
زن	مرد	جمع	زن	مرد	جمع	
۱۰	۱۴	۱۴	۱۳	۲۲	۲۱	جمع کل
۱۲	۱۵	۱۵	۲۲	۲۲	۲۲	فروش و تعمیر وسایل نقلیه موتوری و موتور سیکلت.....
۹	۱۶	۱۶	۱۳	۲۷	۲۶	عمده فروشی، به جز وسایل نقلیه موتوری و موتور سیکلت.....
۹	۱۴	۱۳	۱۲	۲۳	۲۲	خرده فروشی، به جز وسایل نقلیه موتوری و موتور سیکلت.....
×	×	×	۱۷	۲۷	×	اقامتگاه ها.....
۷	۱۳	۱۳	۱۲	۲۱	۲۱	محل های تهیه و صرف غذا و نوشیدنی.....
۱۳	۱۵	۱۵	۱۷	۲۴	۲۴	فعالیت های انتشاراتی.....
۸	۱۵	۱۵	۱۰	۲۰	۲۰	فعالیت های تولید فیلم سینمایی، ویدیویی و برنامه های تلویزیونی، ضبط صدا و انتشار موسیقی.....
۱۰	۱۴	۱۳	۱۵	۲۶	۲۴	فعالیت های خدمات مالی، به جز تأمین وجوه بیمه بازنشستگی (به جز صندوق های قرض الحسنه).....
۸	۱۱	۱۰	۱۳	۲۱	۲۰	صرافی.....
۹	۱۲	۱۱	۱۳	۱۹	۱۷	کارگزاری بیمه.....
۱۰	۱۵	۱۵	۱۲	۲۱	۱۹	فعالیت های حقوقی و حسابداری.....
۹	۱۴	۱۳	۱۱	۱۸	۱۸	فعالیت های معماری و مهندسی، تحلیل و آزمایش فنی.....
۲	۱۹	۱۹	۳	۲۶	۲۵	تحقیق و توسعه علمی.....
۱۰	۱۲	۱۲	۱۴	۱۷	۱۶	تبلیغات و بازاریابی.....
۱۰	۱۹	۱۸	۱۳	۲۴	۲۲	سایر فعالیت های حرفه ای، علمی و فنی.....
۶	۱۶	۱۵	۱۰	۲۱	۲۰	فعالیت های دامپزشکی.....
۱۰	۱۳	۱۲	۱۴	۲۱	۲۰	فعالیت های اجاره داری.....
۸	۱۵	۱۴	۱۳	۲۲	۲۱	فعالیت های استخدام.....
۱۰	۱۲	۱۲	۱۴	۱۹	۱۸	خدمت رسانی به ساختمان ها و فضای سبز.....
۸	۱۱	۱۱	۱۱	۱۸	۱۷	فعالیت های اداره دفتر کار، پشتیبانی دفتر کار و سایر فعالیت های پشتیبانی کسب و کار.....
۱۲	۱۵	۱۴	۱۸	۲۴	۲۱	آموزش.....
۱۳	۲۰	۱۸	۱۷	۲۴	۲۲	فعالیت های مربوط به سلامت انسان.....
۱۲	۱۲	۱۲	۱۸	۲۴	۲۳	فعالیت های مراقبتی خارج از منزل (با تأمین محل اقامت).....
×	×	×	۱۵	۲۵	×	فعالیت های مددکاری اجتماعی بدون تأمین محل اقامت.....
۹	۱۴	۱۳	۱۷	۲۰	۲۰	فعالیت های خلاق، هنر و سرگرمی.....
۱۵	۱۴	۱۴	۲۴	۲۲	۲۳	کتابخانه ها، آرشیوها، موزه ها و سایر فعالیت های فرهنگی.....
×	×	×	۱۴	۱۷	×	فعالیت های ورزشی و سرگرمی و تفریحی.....
۹	۱۴	۱۴	۱۵	۲۸	۲۷	فعالیت های سازمان های دارای عضو (اتحادیه ها، سازمان های سیاسی و مذهبی و سازمان های حرفه ای).....
۶	۱۷	۱۷	۱۴	۲۴	۲۴	تعمیر رایانه و کالاهای شخصی و خانگی.....
۱۱	۱۵	۱۳	۱۳	۱۹	۱۶	سایر فعالیت های خدماتی شخصی (شستشوی منسوجات، آرایش و پیرایش، تدفین و ...).....

جدول ۳۹- برآورد تعداد مدیران کارگاه بر حسب تحصیلات به تفکیک فعالیت های منتخب: ۱۴۰۱

شرح فعالیت	جمع	فوق لیسانس و بالاتر		لیسانس		دیپلم و فوق دیپلم	
		تعداد	درصد	تعداد	درصد	تعداد	درصد
جمع کل	۴۴۳۱۸۰۹	۳۶۱۷۹۴	۸	۷۶۰۳۵۳	۱۷	۳۸۷۰۹۶	۹
فروش و تعمیر وسایل نقلیه موتوری و موتور سیکلت	۶۲۲۵۵۷	۵۳۷۹	۱	۴۶۳۲۶	۷	۴۴۵۷۸	۷
عمده فروشی، به جز وسایل نقلیه موتوری و موتور سیکلت	۱۰۵۲۱۲	۳۶۱۸	۳	۱۵۴۳۵	۱۵	۷۸۹۹	۸
خرده فروشی، به جز وسایل نقلیه موتوری و موتور سیکلت	۲۴۸۹۹۱۵	۷۳۶۶۵	۳	۳۷۸۸۰۷	۱۵	۲۴۹۰۸۱	۱۰
اقامتگاه ها	×	×	×	×	×	×	×
محل های تهیه و صرف غذا و نوشیدنی	۲۳۵۳۵۸	۳۴۵۷	۱	۳۵۰۰۲	۱۵	۱۴۷۷۰	۶
فعالیت های انتشاراتی	۷۶۶۸	۱۳۱۵	۱۷	۳۸۳۱	۵۰	۲۲۴	۳
فعالیت های تولید فیلم سینمایی، ویدیویی و برنامه های تلویزیونی، ضبط صدا و انتشار موسیقی	۱۱۰۰	۶۱	۶	۱۱۲	۱۰	۲۵۲	۲۳
فعالیت های خدمات مالی، به جز تأمین وجوه بیمه بازنشستگی (به جز صندوق های قرض الحسنه)	۵۲۷۲	۹۶۶	۱۸	۲۷۴۸	۵۲	۵۲۵	۱۰
صرافی	۳۷۹۸	۱۴۷۵	۳۹	۱۸۴۹	۴۹	۸۲	۲
کارگزاری بیمه	۴۱۹۰۹	۷۲۲۳	۱۷	۲۸۶۶۲	۶۸	۳۱۲۵	۷
فعالیت های حقوقی و حسابداری	۹۷۴۱۳	۵۹۹۷۲	۶۲	۳۶۷۷۱	۳۸	۳۴۰	۰
فعالیت های معماری و مهندسی، تحلیل و آزمایش فنی	۱۶۸۶۶۱	۸۱۱۳۳	۴۸	۸۴۹۳۴	۵۰	۹۰۷	۱
تحقیق و توسعه علمی	۱۵۸	۶۳	۴۰	۹۳	۵۹	۲	۱
تبلیغات و بازاریابی	۳۲۷۴	۲۴۳	۷	۲۰۰۵	۶۱	۶۷۰	۲۰
سایر فعالیت های حرفه ای، علمی و فنی	۴۵۶۴۹	۱۵۲۱	۳	۱۴۴۶۲	۳۲	۶۳۰۷	۱۴
فعالیت های دامپزشکی	۱۴۳۴	۱۲۵۶	۸۸	۱۵۶	۱۱	۱۳	۱
فعالیت های اجاره داری	۱۲۷۲۲	۳۹۵	۳	۳۵۹۸	۲۸	۱۰۸۲	۹
فعالیت های استخدام	۲۳۵۸	۶۹۹	۳۰	۱۳۱۵	۵۶	۱۶۰	۷
خدمت رسانی به ساختمان ها و فضای سبز	۱۷۱۳	۱۶۲	۹	۶۲۵	۳۶	۱۹۲	۱۱
فعالیت های اداره دفتر کار، پشتیبانی دفتر کار و سایر فعالیت های پشتیبانی کسب و کار	۳۰۲۷۵	۲۹۹۸	۱۰	۱۶۴۰۶	۵۴	۳۵۸۴	۱۲
آموزش	۳۵۷۹۲	۹۶۱۱	۲۷	۱۷۵۷۲	۴۹	۲۲۲۵	۶
فعالیت های مربوط به سلامت انسان	۱۱۷۱۶۶	۹۹۷۸۶	۸۵	۱۰۱۷۴	۹	۶۱۹	۱
فعالیت های مراقبتی خارج از منزل (با تأمین محل اقامت)	۲۵۳۸	۱۲۰۳	۴۷	۸۸۸	۳۵	۱۵۴	۶
فعالیت های مددکاری اجتماعی بدون تأمین محل اقامت	×	×	×	×	×	×	×
فعالیت های خلاق، هنر و سرگرمی	۳۸۲۱	۴۰۸	۱۱	۱۰۵۰	۲۷	۴۶۹	۱۲
کتابخانه ها، آرشیوها، موزه ها و سایر فعالیت های فرهنگی	۱۳۵۶	۱۶۱	۱۲	۴۶۶	۳۴	۱۰۴	۸
فعالیت های ورزشی و سرگرمی و تفریحی	×	×	×	×	×	×	×
فعالیت های سازمان های دارای عضو (اتحادیه ها، سازمان های سیاسی و مذهبی و سازمان های حرفه ای)	۱۶۳۸۷	۱۰۳۰	۶	۵۵۵۹	۳۴	۹۷۹	۶
تعمیر رایانه و کالاهای شخصی و خانگی	۶۷۰۶۶	۱۹۰۰	۳	۱۱۴۷۸	۱۷	۸۹۹۷	۱۳
سایر فعالیت های خدماتی شخصی (شستشوی منسوجات، آرایش و پیرایش، تدفین و ...)	۳۱۱۲۴۰	۲۰۹۷	۱	۴۰۰۳۲	۱۳	۳۹۷۵۶	۱۳

جدول ۳۹- برآورد تعداد مدیران کارگاه بر حسب تحصیلات به تفکیک فعالیت های منتخب: ۱۴۰۱ (دنباله)

بی سواد		کمتر از دیپلم		جمع	شرح فعالیت
درصد	تعداد	درصد	تعداد		
				۴۴۳۱۸۰۹	جمع کل
۲۸	۱۲۵۷۷۶۴	۳۸	۱۶۶۴۸۰۱	۶۲۲۵۵۷	فروش و تعمیر وسایل نقلیه موتوری و موتور سیکلت.....
۴۷	۲۹۲۹۲۴	۳۷	۲۳۳۳۴۹	۱۰۵۲۱۲	عمده فروشی، به جز وسایل نقلیه موتوری و موتور سیکلت.....
۳۴	۳۵۲۶۶	۴۱	۴۲۹۹۵	۲۴۸۹۹۱۵	خرده فروشی، به جز وسایل نقلیه موتوری و موتور سیکلت.....
۳۰	۷۳۶۵۶۵	۴۲	۱۰۵۱۷۹۸	×	اقامتگاه ها.....
×	×	×	×	×
۳۴	۸۰۶۳۰	۴۳	۱۰۱۴۹۹	۲۳۵۳۵۸	محل های تهیه و صرف غذا و نوشیدنی.....
۳	۲۶۴	۲۷	۲۰۳۴	۷۶۶۸	فعالیت های انتشاراتی.....
۲۵	۲۷۴	۳۶	۴۰۰	۱۱۰۰	فعالیت های تولید فیلم سینمایی، ویدیویی و برنامه های تلویزیونی، ضبط صدا و انتشار موسیقی.....
۲	۱۰۷	۱۸	۹۲۷	۵۲۷۲	فعالیت های خدمات مالی، به جز تأمین وجوه بیمه بازنشستگی (به جز صندوق های قرض الحسنه).....
۱	۲۲	۱۰	۳۶۹	۳۷۹۸	صرافی.....
۰	۲۵	۷	۲۸۷۵	۴۱۹۰۹	کارگزاری بیمه.....
۰	۳۲۳	۰	۸	۹۷۴۱۳	فعالیت های حقوقی و حسابداری.....
۰	۳۴۳	۱	۱۳۴۴	۱۶۸۶۶۱	فعالیت های معماری و مهندسی، تحلیل و آزمایش فنی.....
۰	۰	۰	۰	۱۵۸	تحقیق و توسعه علمی.....
۲	۶۲	۹	۲۹۵	۳۲۷۴	تبلیغات و بازار پژوهی.....
۱۹	۸۶۱۲	۳۲	۱۴۷۴۷	۴۵۶۴۹	سایر فعالیت های حرفه ای، علمی و فنی.....
۰	۰	۱	۹	۱۴۳۴	فعالیت های دامپزشکی.....
۲۳	۲۹۳۲	۳۷	۴۷۱۵	۱۲۷۲۲	فعالیت های اجاره داری.....
۱	۲۵	۷	۱۶۰	۲۳۵۸	فعالیت های استخدام.....
۲۷	۴۷۱	۱۵	۲۶۴	۱۷۱۳	خدمات رسانی به ساختمان ها و فضای سبز.....
۲	۶۶۵	۲۲	۶۶۲۱	۳۰۲۷۵	فعالیت های اداره دفتر کار، پشتیبانی دفتر کار و سایر فعالیت های پشتیبانی کسب و کار.....
۲	۶۵۳	۱۶	۵۷۳۲	۳۵۷۹۲	آموزش.....
۲	۲۳۶۳	۴	۴۲۲۴	۱۱۷۱۶۶	فعالیت های مربوط به سلامت انسان.....
۲	۵۸	۹	۲۳۵	۲۵۳۸	فعالیت های مراقبتی خارج از منزل (با تأمین محل اقامت).....
×	×	×	×	×	فعالیت های مددکاری اجتماعی بدون تأمین محل اقامت.....
۱۳	۵۰۰	۳۶	۱۳۹۴	۳۸۲۱	فعالیت های خلاق، هنر و سرگرمی.....
۱۷	۲۲۵	۳۰	۴۰۱	۱۳۵۶	کتابخانه ها، آرشیوها، موزه ها و سایر فعالیت های فرهنگی.....
×	×	×	×	×	فعالیت های ورزشی و سرگرمی و تفریحی.....
۱۷	۲۷۹۸	۳۷	۶۰۲۱	۱۶۳۸۷	فعالیت های سازمان های دارای عضو (اتحادیه ها، سازمان های سیاسی و مذهبی و سازمان های حرفه ای).....
۲۸	۱۸۷۷۶	۳۹	۲۵۹۱۴	۶۷۰۶۶	تعمیر رایانه و کالاهای شخصی و خانگی.....
۲۳	۷۲۸۸۳	۵۰	۱۵۶۴۷۱	۳۱۱۲۴۰	سایر فعالیت های خدماتی شخصی (شستشوی منسوجات، آرایش و پیرایش، تدفین و ..).....

جدول ۴۰- برآورد تعداد مدیران کارگاه بر حسب گذراندن دوره های رسمی تخصصی مدیریت تفکیک فعالیت های منتخب: ۱۴۰۱

عدم گذراندن دوره		گذراندن دوره		جمع	شرح فعالیت
درصد	تعداد	درصد	تعداد		
۸۸	۳۹۱۸۷۰۰	۱۲	۵۱۳۱۰۹	۴۴۳۱۸۰۹	جمع کل
۹۱	۵۶۳۴۲۲	۹	۵۹۱۳۴	۶۲۲۵۵۷	فروش و تعمیر وسایل نقلیه موتوری و موتور سیکلت.....
۹۵	۱۰۰۴۷۰	۵	۴۷۴۳	۱۰۵۲۱۲	عمده فروشی، به جز وسایل نقلیه موتوری و موتور سیکلت.....
۹۶	۲۳۸۶۹۹۱	۴	۱۰۲۹۲۴	۲۴۸۹۹۱۵	خرده فروشی، به جز وسایل نقلیه موتوری و موتورسیکلت.....
×	×	×	×	×	اقامتگاهها.....
۹۳	۲۱۸۳۵۰	۷	۱۷۰۰۸	۲۳۵۳۵۸	محل های تهیه و صرف غذا و نوشیدنی.....
۸۳	۶۳۶۴	۱۷	۱۳۰۴	۷۶۶۸	فعالیت های انتشاراتی.....
۸۱	۸۹۶	۱۹	۲۰۴	۱۱۰۰	فعالیت های تولید فیلم سینمایی، ویدیویی و برنامه های تلویزیونی، ضبط صدا و انتشار موسیقی.....
۵۵	۲۹۲۵	۴۵	۲۳۴۷	۵۲۷۲	فعالیت های خدمات مالی، به جز تأمین وجوه بیمه بازنشستگی (به جز صندوق های قرض الحسنه).....
۲۷	۱۰۲۵	۷۳	۲۷۷۳	۳۷۹۸	صرافی.....
۵۲	۲۱۵۸۵	۴۸	۲۰۳۲۴	۴۱۹۰۹	کارگزاری بیمه.....
۴۹	۴۸۱۹۴	۵۱	۴۹۲۱۹	۹۷۴۱۳	فعالیت های حقوقی و حسابداری.....
۶۰	۱۰۱۴۱۶	۴۰	۶۷۲۴۴	۱۶۸۶۶۱	فعالیت های معماری و مهندسی، تحلیل و آزمایش فنی.....
۶۸	۱۰۷	۳۲	۵۱	۱۵۸	تحقیق و توسعه علمی.....
۸۶	۲۸۳۰	۱۴	۴۴۴	۳۲۷۴	تبلیغات و بازارپژوهی.....
۷۹	۳۵۸۵۹	۲۱	۹۷۹۰	۴۵۶۴۹	سایر فعالیت های حرفه ای، علمی و فنی.....
۴۸	۶۸۷	۵۲	۷۴۷	۱۴۳۴	فعالیت های دامپزشکی.....
۹۰	۱۱۴۳۰	۱۰	۱۲۹۲	۱۲۷۲۲	فعالیت های اجاره داری.....
۵۹	۱۴۰۲	۴۱	۹۵۶	۲۳۵۸	فعالیت های استخدام.....
۸۲	۱۳۹۸	۱۸	۳۱۵	۱۷۱۳	خدمات رسانی به ساختمان ها و فضای سبز.....
۸۰	۲۴۰۸۴	۲۰	۶۱۹۱	۳۰۲۷۵	فعالیت های اداره دفتر کار، پشتیبانی دفتر کار و سایر فعالیت های پشتیبانی کسب و کار.....
۵۲	۱۸۶۷۳	۴۸	۱۷۱۱۹	۳۵۷۹۲	آموزش.....
۵۰	۵۸۵۴۳	۵۰	۵۸۶۲۳	۱۱۷۱۶۶	فعالیت های مربوط به سلامت انسان.....
۵۹	۱۴۹۵	۴۱	۱۰۴۳	۲۵۳۸	فعالیت های مراقبتی خارج از منزل (با تأمین محل اقامت).....
×	×	×	×	×	فعالیت های مددکاری اجتماعی بدون تأمین محل اقامت.....
۸۰	۳۰۶۳	۲۰	۷۵۸	۳۸۲۱	فعالیت های خلاق، هنر و سرگرمی.....
۸۳	۱۱۲۳	۱۷	۲۳۲	۱۳۵۶	کتابخانه ها، آرشیوها، موزه ها و سایر فعالیت های فرهنگی.....
×	×	×	×	×	فعالیت های ورزشی و سرگرمی و تفریحی.....
۸۴	۱۳۷۰۱	۱۶	۲۶۸۶	۱۶۳۸۷	فعالیت های سازمان های دارای عضو (اتحادیه ها، سازمان های سیاسی و مذهبی و سازمان های حرفه ای).....
۸۰	۵۳۴۲۸	۲۰	۱۳۶۳۷	۶۷۰۶۶	تعمیر رایانه و کالاهای شخصی و خانگی.....
۷۷	۲۳۹۲۳۹	۲۳	۷۲۰۰۱	۳۱۱۲۴۰	سایر فعالیت های خدماتی شخصی (شستشوی منسوجات، آرایش و پیرایش، تدفین و ..).....