

ریاست جمهوری
سازمان برنامه و بودجه کشور
مرکز آمار ایران

چکیده نتایج

آمارگیری از دامداری‌های کشور – ۱۳۹۹



مرکز آمار ایران



نشانه‌های نشریات مرکز آمار ایران

- آمار گردآوری نشده است.
- 000 آمار در دسترس نیست.
- x ذاتاً یا عملاً وجود ندارد.
- xx جمع و محاسبه غیر ممکن یا بی‌معنی است.
- رقم کمتر از نصف واحد است.
- // رقم (نسبت) ناچیز و قابل صرف‌نظر کردن است.
- * رقم غیر قطعی است.
- ** رقم جنبه تخمینی دارد.
- ⊖ به‌دلیل حفظ محرمانگی، رقم قابل انتشار نیست.

اختلاف در سرجمع‌ها به علت سراسر کردن ارقام است. محاسبه نسبت‌ها و شاخص‌ها قبل از سراسر کردن ارقام صورت گرفته است.

مرکز آمار ایران

پیشگفتار

نشریه حاضر، گزیده نتایج طرح آمارگیری از دامداری‌های کشور است که در قالب تعدادی جدول برای بهره‌برداری کاربران، جامعه محققین و پژوهشگران دامپروری کشور منتشر می‌شود.

جامعه دامپروری ایران در قالب صدها هزار واحد دامداری در اقصی نقاط کشور پراکنده است و غالباً به صورت سنتی و در چارچوب اقتصاد معیشتی خانوارهای روستایی، فعالیت می‌کند. برای تهیه و آماده‌سازی تصویر درستی از وضعیت دامپروری و تولید دامی این واحدها، نیاز به تهیه و اجرای طرح‌های آمارگیری وسیع، به صورت سرشماری و یا نمونه‌گیری است. طرح آمارگیری نمونه‌ای از دامداری‌های کشور توسط مرکز آمار ایران در مهر و آبان سال ۱۳۹۹ به مرحله اجرا درآمد.

با توجه به وسعت و پراکندگی واحدهای دامداری کشور، طرح نمونه‌گیری پیچیده دو مرحله‌ای در مرکز آمار ایران تهیه شد. در این طرح ۳۹۹۳ آبادی و شهر به‌عنوان نمونه‌های مرحله اول انتخاب شد. فهرست دامداری‌های این نقاط از نتایج سرشماری عمومی کشاورزی ۱۳۹۳ استخراج و تعداد ۳۵۵۸۹ بهره‌بردار به‌عنوان نمونه‌های مرحله دوم انتخاب شده و مورد آمارگیری قرار گرفت.

مرکز آمار ایران از همکاران معاونت آمار و اطلاعات سازمان برنامه و بودجه استان‌های کشور که در اجرای این طرح تلاش و همکاری گسترده‌ای داشته و همچنین همکاری صمیمانه دامداران محترم که زمینه اجرای موفقیت‌آمیز این طرح را فراهم کردند سپاسگزاری می‌نماید. امید است که اطلاعات ارائه شده مورد استفاده تصمیم‌گیران، برنامه‌ریزان و پژوهشگران قرار گیرد و این مرکز با بهره‌گیری از نظرات آنان در تهیه و ارائه اطلاعات آماری مورد نیاز گام‌های مؤثرتری بردارد.

شایان ذکر است اطلاعات این نشریه به همراه انبوهی از داده‌های آماری از طریق درگاه ملی آمار به آدرس اینترنتی www.amar.org.ir برای عموم کاربران در دسترس است.

فهرست مندرجات

صفحه	عنوان
۹	مقدمه.....
۱۱	راهنمای کاربران.....
۱۳	مشخصات کلی طرح.....
۱۵	تعاریف و مفاهیم.....
۱۷	یافته‌های مهم.....

جدول‌های آماری

۲۳	۱- بهره‌برداری‌های دارای دام در روز آمارگیری بر حسب استان.....
۲۴	۲- بهره‌برداری‌های دارای گوسفند و بره در روز آمارگیری و تعداد دام آن‌ها بر حسب استان.....
۲۶	۳- بهره‌برداری‌های دارای بز و بزغاله در روز آمارگیری و تعداد دام آن‌ها بر حسب استان.....
۲۸	۴- بهره‌برداری‌های دارای گاو و گوساله در روز آمارگیری و تعداد دام آن‌ها بر حسب استان.....
۳۰	۵- تولید شیر در بهره‌برداری‌های دارای دام بر حسب نوع دام و استان.....
۳۱	۶- تعداد دام فروخته شده برای کشتار و ذبح شده در بهره‌برداری در بهره‌برداری‌های دارای دام بر حسب استان.....
۳۲	۷- مقدار انواع خوراک دام مصرف‌شده در بهره‌برداری‌های دارای گوسفند و بره و بز و بزغاله بر حسب استان.....
۳۴	۸- مقدار انواع خوراک دام مصرف‌شده در بهره‌برداری‌های دارای گاو و گوساله بر حسب استان.....
۳۶	۹- تعداد کارکنان مرد و زن به تفکیک با مزد و حقوق و بدون مزد و حقوق در بهره‌برداری‌های دارای دام بر حسب استان.....

مقدمه

به‌منظور برآورده نمودن نیازهای آماری برنامه‌ریزان بخش کشاورزی، انجام سرشماری‌های کشاورزی و آمارگیری‌های نمونه‌ای از فعالیت‌های مختلف این بخش، یکی از برنامه‌های جاری مرکز آمار ایران از بدو تأسیس بوده است. سازمان‌های بین‌المللی توصیه می‌کنند در سرشماری‌های عمومی کشاورزی تنها به جمع‌آوری اطلاعات کلی با هدف تهیه چارچوب بهنگام از فعالیت‌های این بخش پرداخته شده و اطلاعات تفصیلی از زیربخش‌های مختلف، از طریق طرح‌های آمارگیری نمونه‌ای حاصل شود. بر همین اساس، طرح آمارگیری دامداری ۱۳۹۹، در ۳۱ استان کشور به مرحله اجرا در آمد. در این طرح اطلاعات گسترده‌ای در مورد «تعداد بهره‌بردارانی دارای دام»، «تعداد گوسفند و بره و بز و بزغاله به تفکیک سن و جنس»، «تعداد گاو و گوساله به تفکیک نژاد و سن و جنس»، «تعداد شتر و بچه شتر و گاومیش و بچه گاومیش»، «تعداد دام زاییده شده»، «تعداد دام فروخته شده برای کشتار»، «تعداد دام ذبح شده در بهره‌برداری»، «مقدار تولید شیر»، «مقدار تولید پشم و کرک و مو»، «مقدار مصرف انواع علوفه»، «تعداد کارکنان» و «اطلاعات ویژه حساب‌های اقتصادی» جمع‌آوری شده است.

استفاده از اطلاعات ارائه شده مستلزم آشنایی با مفاهیم، اصطلاحات فنی و روش‌های اجرایی به‌کار رفته در این طرح آمارگیری است که ممکن است با برداشت‌های موجود در اذهان عمومی متفاوت باشد. به‌منظور جلوگیری از برداشت‌های سلیقه‌ای از نتایج طرح، مطالعه تعاریف و مفاهیم به‌کار رفته در این طرح به کاربران محترم توصیه می‌شود.



مرکز آمار و رایر ایران

راهنمای کاربران

روش آمارگیری و برخی ویژگی‌های آن

واحد آماری این طرح «بهره‌برداری دارای دام» است که واحد آماری اصلی محسوب می‌شود. این طرح آمارگیری، به صورت نمونه‌گیری دو مرحله‌ای انجام شد. در مرحله اول ۳۹۹۳ شهر و آبادی نمونه و در مرحله دوم تعداد ۳۵۵۸۹ بهره‌بردار نمونه از چارچوب سرشماری عمومی کشاورزی ۱۳۹۳ انتخاب شدند و برای آمارگیری در اختیار سازمان اجرایی طرح در استان‌ها قرار داده شد.

اطلاعات مورد نیاز برای خانوارهای بهره‌بردار ساکن و شرکت‌های رسمی / مؤسسات عمومی از طریق مصاحبه با بهره‌بردار و یا یکی از اعضای خانوار بهره‌بردار جمع‌آوری شد. اطلاعات مربوط به بهره‌برداران غیر ساکن، در صورت دسترسی به بهره‌بردار غیر ساکن از طریق مصاحبه با وی و در غیر این صورت از طریق مصاحبه با مطلعین محلی جمع‌آوری شده است.

نکات مورد توجه در جدول‌های آماری

هر جدول آماری از عنوان، سرستون‌ها، ستون شرح و متن جدول تشکیل شده است که باید به مندرجات آن‌ها به دقت توجه شود. متن جدول شامل اعدادی است که اطلاعات آماری را تشکیل می‌دهند و به وسیله مندرجات سه قسمت (عنوان، سرستون و شرح) قابل درک و تبیین می‌باشد. در برخی موارد مطالب مندرج که در سه قسمت نام برده شده برای درک اطلاعات متن کافی نیست و باید به زیرنویس‌ها و تعاریف و توضیحات این راهنما توجه شود.

در عنوان جدول معمولاً سطح جغرافیایی تحت پوشش، زمان آماری و ماهیت یا موضوع اعداد متن جدول به طور کلی توضیح داده می‌شود. ستون شرح و سرستون‌ها به طور دقیق ماهیت و مفهوم اطلاع مندرج در خانه محل تقاطع را مشخص می‌کند. در جدول‌های آماری نتایج این طرح از ستون شرح عموماً برای طبقه‌بندی بهره‌برداری‌های دارای دام استفاده شده است.

توضیحات مهم

- ✓ در بررسی نتایج این طرح توجه داشته باشید به علت محدودیت در انتخاب تعداد نمونه در استان‌ها (بنا بر ملاحظات اجرایی)، برآوردهای مربوط به کل کشور از دقت بالاتری نسبت به برآوردهای استانی برخوردار است. همچنین نتایج این طرح متأثر از خطای نسبی در طرح نمونه‌گیری می‌باشد.
- ✓ در بررسی روند تغییرات دام سبک توجه داشته باشید که زمان آمارگیری در سرشماری‌های عمومی کشاورزی ۱۳۷۲، ۱۳۸۲ و ۱۳۹۳ در آبان ماه (به طور معمول، جمعیت دام سبک در حداقل است) و در طرح‌های آمارگیری نمونه‌ای دامداری ۱۳۸۴، ۱۳۸۷، ۱۳۹۰ و ۱۳۹۳ در زمستان (شروع فصل زایش‌ها و افزایش روند جمعیت دام سبک)، در سال ۱۳۹۶ در تابستان و در سال ۱۳۹۹ در فصل پاییز^۱ بوده است.

^۱ به‌طور معمول، حداکثر جمعیت دام سبک در اردیبهشت ماه است و پس از آن جمعیت دام، تا شروع فصل زایش رو به کاهش می‌رود.

✓ بررسی‌های انجام شده در مورد فراوانی تعداد گاو و گوساله و مقایسه تطبیقی نتایج این طرح با نتایج آمارگیری‌ها و سرشماری‌های گذشته در مورد روند تغییرات تعداد انواع گاو و گوساله (بومی، آمیخته و اصیل) در کشور نشان می‌دهد تعداد گاو بومی و گاو آمیخته که در کشور ما غالباً به صورت سنتی و در محل زندگی خانوارها نگهداری می‌شود، در حال کاهش و تعداد گاو و گوساله اصیل که بر اساس رعایت صحیح اصول تغذیه، بهداشت و ... اغلب در گاوداری‌های صنعتی نگهداری می‌شوند در حال افزایش است.



مرکز آمار ایران

مشخصات کلی طرح

سابقه طرح

از سال ۱۳۳۹ لغایت ۱۳۶۶، آمار و اطلاعات مربوط به فعالیت پرورش دام در قالب طرح‌های آمارگیری کشاورزی روستایی به همراه سایر اطلاعات بخش کشاورزی جمع‌آوری و منتشر می‌شد. بعد از اجرای سرشماری عمومی کشاورزی ۱۳۶۷ و فراهم شدن زمینه‌های مناسب برای اجرای طرح‌های نمونه‌گیری تخصصی از دامداری‌های کشور، اولین طرح آمارگیری نمونه‌ای دامداری با استفاده از چارچوب این سرشماری در سال ۱۳۷۱ انجام شد. پس از اجرای سرشماری عمومی کشاورزی در سال ۱۳۸۲، طرح‌های آمارگیری نمونه‌ای دامداری ۱۳۸۴، ۱۳۸۷ و ۱۳۹۰ با استفاده از چارچوب این سرشماری به اجرا درآمد. به دنبال اجرای سرشماری عمومی کشاورزی ۱۳۹۳، در سال‌های ۱۳۹۳، ۱۳۹۶ و ۱۳۹۹، طرح‌های آمارگیری نمونه‌ای دامداری با استفاده از چارچوب این سرشماری اجرا شده است.

اهداف طرح

هدف از آمارگیری دامداری، برآورد اطلاعات آماری مورد نیاز از این فعالیت در زمینه‌های مختلف مانند «تعداد انواع دام به تفکیک سن و جنس»، «تعداد دام فروخته شده برای کشتار»، «مقدار تولید شیر»، «میزان مصرف علوفه»، «تعداد کارکنان» و «اطلاعات مورد نیاز حساب‌های اقتصادی» برای شناخت جنبه‌های مختلف این بخش است.

روش آمارگیری

این طرح به روش نمونه‌گیری (دو مرحله‌ای) انجام شد.

جامعه آماری

جامعه آماری این طرح، تمامی بهره‌برداران دامداری‌های کشاورزی کشور است که در روز آمارگیری دارای فعالیت دامداری (پرورش گوسفند و بره، بز و بزغاله، گاو و گوساله، گاو میش و بچه‌گاو میش و شتر و بچه‌شتر) بوده‌اند.

واحد آماری

واحد آماری این طرح، یک بهره‌بردار دامداری کشاورزی دارای فعالیت دامداری است که در روز آمارگیری دارای حداقل دو رأس دام سبک (گوسفند و بره و بز و بزغاله) و یا حداقل یک رأس دام سنگین (گاو و گوساله، گاو میش و بچه‌گاو میش و شتر و بچه‌شتر) بوده است.

چارچوب آماری

فهرست تمام شهرها و آبادی‌هایی که بر اساس نتایج سرشماری عمومی کشاورزی ۱۳۹۳، دارای فعالیت پرورش دام در روز آمارگیری بودند به علاوه تعداد دام به تفکیک نوع، چارچوب نمونه‌گیری مرحله اول این طرح را تشکیل داده است.

چارچوب نمونه‌گیری مرحله دوم فهرست تمام بهره‌بردارانی بود که در زمان سرشماری عمومی کشاورزی ۱۳۹۳ دارای فعالیت پرورش دام بودند.

زمان آماری

زمان آماری برای بخشی از داده‌ها، روز آمارگیری و برای بخشی دیگر، ۳۶۵ روز گذشته از زمان آمارگیری بوده است.

زمان آمارگیری

زمان آمارگیری این طرح، ۱۹ مهر لغایت ۱۵ آبان ۱۳۹۹ بوده است.

روش جمع‌آوری اطلاعات

اطلاعات مورد نیاز برای خانوارهای بهره‌بردار ساکن از طریق مصاحبه (حضور یا تلفنی) با بهره‌بردار و یا یکی از اعضای خانوار وی جمع‌آوری شده است. برای بهره‌برداران غیر ساکن در صورت دسترسی به بهره‌بردار غیر ساکن از طریق مصاحبه با بهره‌بردار غیر ساکن و در غیر این صورت از طریق مصاحبه با مطلعین محلی، داده‌ها جمع‌آوری شده است.

سطح ارائه اطلاعات

نتایج این طرح در سطح استان منتشر شده است.

مرکز آمار ایران

تعاریف و مفاهیم

فعالیت‌های کشاورزی

در سرشماری عمومی کشاورزی ۱۳۹۳ فعالیت‌های کشاورزی تحت پوشش سرشماری عبارت بودند از زراعت، باغداری، تولید گلخانه‌ای، دامداری (پرورش دام)، پرورش ماکیان به‌روش سنتی، پرورش زنبور عسل، پرورش کرم ابریشم و پرورش ماهی (در این آمارگیری فقط فعالیت دامداری مورد نظر بود).

فعالیت دامداری

منظور، پرورش دام سبک و دام سنگین است که ممکن است به‌صورت سنتی یا صنعتی انجام شود.

دام سبک: به گوسفند و بره و بز و بزغاله گفته می‌شود.

دام سنگین: به گاو و گوساله، گاو میش و بچه‌گاو میش و شتر و بچه‌شتر گفته می‌شود.

بهره‌برداری کشاورزی

تمامی فعالیت‌های کشاورزی که تحت مدیریت واحدی قرار دارد، یک «واحد تولیدی کشاورزی» است که آن را «بهره‌برداری کشاورزی» می‌نامیم.

بهره‌برداری دارای دام

در این طرح، هر بهره‌برداری کشاورزی که در روز آمارگیری دارای حداقل ۲ رأس دام سبک و یا یک رأس دام سنگین باشد، به‌عنوان «بهره‌برداری دارای دام» تلقی می‌شود.

بهره‌بردار کشاورزی

مدیریت یک بهره‌برداری معمولاً توسط اعضای یک یا چند خانوار (اشخاص حقیقی) یا توسط یک شرکت رسمی یا مؤسسه عمومی (اشخاص حقوقی) اعمال می‌شود. اداره‌کننده یا اداره‌کنندگان بهره‌برداری که مسئولیت امور فنی و اقتصادی بهره‌برداری را به عهده دارند و سود و زیان بهره‌برداری متوجه آن‌ها است، «بهره‌بردار کشاورزی» نامیده می‌شوند.

بهره‌بردار دارای دام

به فردی گفته می‌شود که در روز آمارگیری حداقل ۲ رأس دام سبک یا ۱ رأس دام سنگین داشته و به تنهایی یا با مشارکت دیگران، مدیریت امور بهره‌برداری و مسئولیت فنی و اقتصادی آن را به عهده داشته و مستقیماً در سود و زیان آن سهیم است.

بهره‌بردار ساکن

شخصی حقیقی است که در محدوده آبادی یا شهر محل سکونت خود دارای بهره‌برداری اختصاصی بوده و یا در مدیریت یک یا چند بهره‌برداری شریکی با سایر خانوارها مشارکت داشته است.

بهره‌بردار غیر ساکن

شخصی حقیقی است که محل سکونت وی، شهر یا آبادی غیر از محل بهره‌برداری (در شهر/آبادی نمونه) است، صرف نظر از این که در شهر یا آبادی محل سکونت خود نیز دارای بهره‌برداری باشد یا نباشد.

شرکت رسمی / مؤسسه عمومی

منظور از شرکت رسمی، هر نوع شرکت است که طبق قانون و با نام شرکت تأسیس و به ثبت رسیده باشد. منظور از مؤسسه عمومی، هر نوع سازمان دولتی یا نهاد غیر خصوصی (بجز شرکت‌ها) است.

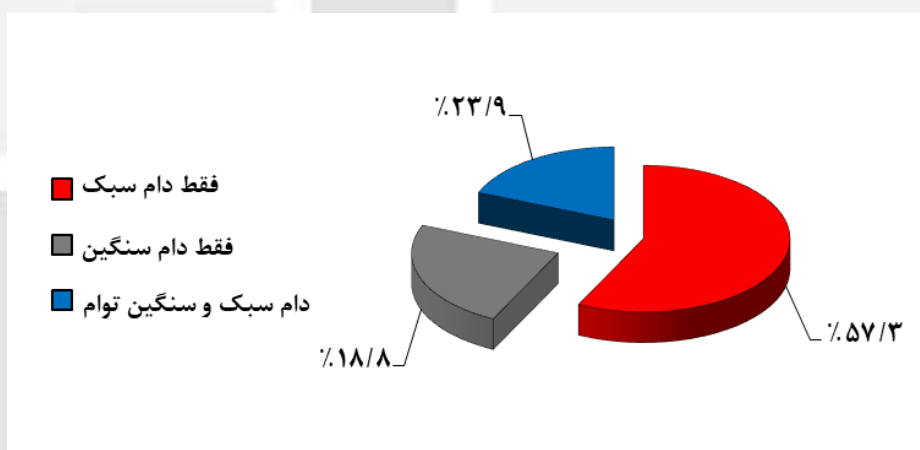
مرکز آمار ایران

یافته‌های مهم

بهره‌برداری‌های دارای فعالیت دامداری

بر اساس نتایج حاصل از این طرح در پاییز سال ۱۳۹۹، تعداد ۱/۳ میلیون بهره‌برداری دارای دام در کشور وجود داشته است که در روز آمارگیری، حداقل دارای یکی از انواع دام (گاو، گوسفند، بز، گاو میش و شتر) بوده‌اند. این نتایج نشان می‌دهد ۵۷/۳ درصد از این بهره‌برداری‌ها دارای فقط دام سبک، ۲۳/۹ درصد دارای فقط دام سنگین و ۱۸/۸ درصد دارای هر دو گروه دام سبک و سنگین (توأم) بوده‌اند.

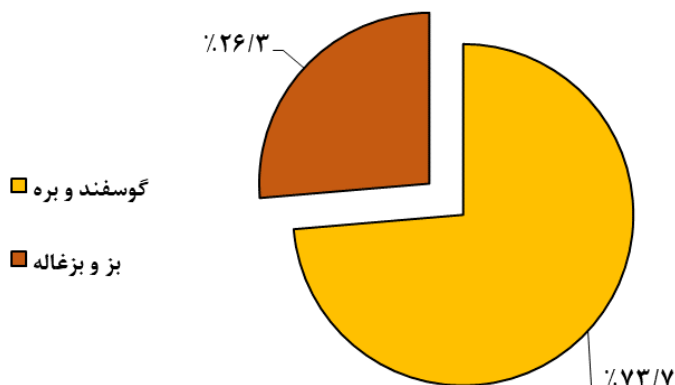
درصد بهره‌برداری‌های دارای دام کشور



بهره‌برداری‌های دارای دام سبک

نتایج حاصل از این طرح آمارگیری نشان می‌دهد که بیش از یک میلیون بهره‌برداری در روز آمارگیری دارای دام سبک بودند که دارای ۴۶/۶ میلیون رأس گوسفند و بره و ۱۶/۷ میلیون رأس بز و بزغاله بوده‌اند.

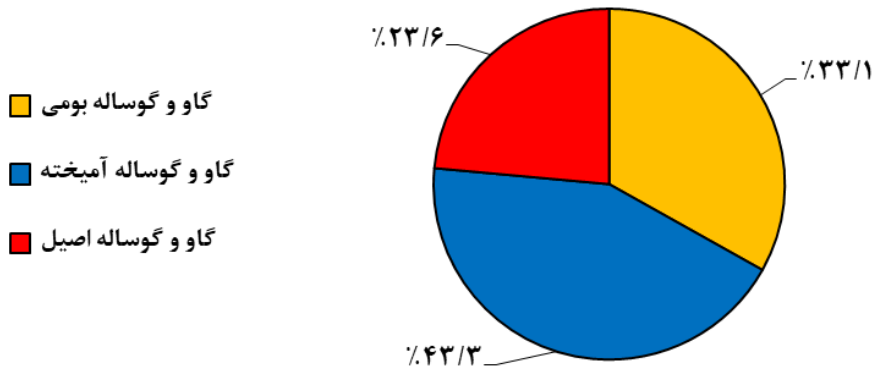
درصد انواع دام سبک



بهره‌برداری‌های دارای گاو و گوساله

در این طرح آمارگیری، ۵۶۰ هزار بهره‌برداری در روز آمارگیری دارای گاو و گوساله بودند که دارای ۱/۸ میلیون رأس گاو و گوساله بومی، ۲/۳ میلیون رأس گاو و گوساله آمیخته و ۱/۳ میلیون رأس گاو و گوساله اصیل بوده‌اند.

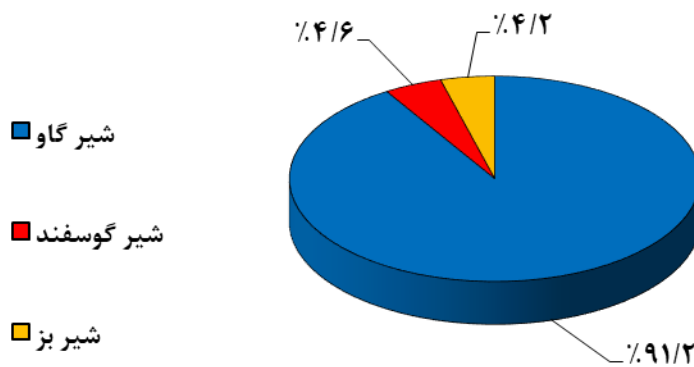
درصد انواع گاو و گوساله



تولید شیر

مقدار تولید شیر گاو، گوسفند و بز در ۳۶۵ روز منتهی به زمان آمارگیری، ۸/۲ میلیون تن بود که ۹۱/۲ درصد آن مربوط به شیر گاو، ۴/۶ درصد مربوط به شیر گوسفند و ۴/۲ درصد مربوط به شیر بز بوده است.

درصد تولید شیر به تفکیک انواع دام



تعداد دام فروخته شده برای کشتار و ذبح شده در بهره‌برداری

بر اساس نتایج این طرح، تعداد گوسفند و بره، بز و بزغاله و گاو و گوساله فروخته شده برای کشتار در ۳۶۵ روز منتهی به زمان آمارگیری به ترتیب ۹/۹ میلیون، ۲/۷ میلیون و ۱/۱ میلیون رأس بوده است.

تعداد گوسفند و بره، بز و بزغاله و گاو و گوساله ذبح شده در بهره‌برداری‌ها نیز به ترتیب ۱/۶ میلیون، ۸۶۱ هزار و ۸۰ هزار رأس برآورد شده است.

مقدار مصرف خوراک دام به صورت دستی

مقدار مصرف خوراک گاو و گوساله در ۳۶۵ روز منتهی به روز آمارگیری ۲۱/۶ میلیون تن شامل ۲۸ درصد کاه، ۱۷ درصد یونجه، شبدر و اسپرس خشک، ۱۶ درصد ذرت سیلو شده، ۱۱ درصد کنسانتره آماده، ۱۰ درصد سبوس، ۸ درصد جو و ۱۰ درصد سایر انواع خوراک دام بوده است.

مقدار مصرف خوراک گوسفند و بره و بز و بزغاله در ۳۶۵ روز منتهی به روز آمارگیری ۲۱/۱ میلیون تن شامل ۳۳ درصد کاه، ۲۴ درصد جو، ۲۰ درصد یونجه، شبدر و اسپرس خشک، ۵ درصد سبوس، ۴ درصد کنسانتره آماده، ۲ درصد ذرت سیلو شده و ۱۲ درصد سایر انواع خوراک دام بوده است.

تعداد کارکنان در بهره‌برداری‌های دارای فعالیت دامداری

نتایج حاصل از اجرای طرح نشان می‌دهد که در ۳۶۵ روز منتهی به روز آمارگیری، تعداد ۲/۸ میلیون نفر در بهره‌برداری‌های دارای دام کشور فعالیت داشته‌اند که از این تعداد، ۹۱ درصد بدون مزد و حقوق و بقیه، با مزد و حقوق بوده‌اند.



جدول‌های آماری

مرکز آمار ایران

۱- بهره‌برداری‌های دارای دام در روز آمارگیری بر حسب استان (بهره‌برداری)

استان	کل	فقط دام سبک	فقط دام سنگین	دام سبک و سنگین (توأم)
کل کشور.....	۱۳۴۰۱۴۳	۷۶۷۸۸۶	۳۲۰۰۹۹	۲۵۲۱۵۷
آذربایجان شرقی	۹۲۰۸۲	۳۴۰۳۳	۴۱۴۲۹	۱۶۶۲۰
آذربایجان غربی	۸۹۰۲۷	۲۶۴۰۹	۴۴۷۴۱	۱۷۸۷۷
اردبیل	۳۹۷۹۹	۱۲۲۵۲	۱۶۷۲۰	۱۰۸۲۸
اصفهان	۵۴۴۳۵	۳۲۹۸۷	۷۶۹۷	۱۳۷۵۱
البرز	۳۱۶۴	۲۱۲۹	۶۳۴	۴۰۱
ایلام	۱۵۲۹۱	۱۱۸۷۳	۲۱۰۶	۱۳۱۳
بوشهر	۱۰۷۷۴	۷۳۳۳	۱۳۰۹	۲۱۳۲
تهران	۷۷۰۸	۴۶۶۳	۱۹۵۰	۱۰۹۴
چهارمحال و بختیاری	۲۰۹۲۷	۱۰۳۲۰	۵۵۷۹	۵۰۲۸
خراسان جنوبی	۵۰۷۲۶	۴۴۳۸۴	۴۹۲	۵۸۵۱
خراسان رضوی	۱۲۱۲۵۱	۱۰۲۰۶۸	۱۰۴۰۰	۸۷۸۳
خراسان شمالی	۳۵۰۳۱	۲۵۳۷۶	۳۶۵۹	۵۹۹۶
خوزستان	۶۶۱۰۱	۲۳۳۵۳	۱۸۵۷۵	۲۴۱۷۳
زنجان	۳۱۶۹۴	۱۵۳۴۷	۸۶۷۴	۷۶۷۳
سمنان	۱۵۳۳۶	۱۲۶۸۳	۱۰۳۸	۱۶۱۴
سیستان و بلوچستان	۱۱۲۶۸۲	۹۳۶۹۰	۹۰۱	۱۸۰۹۱
فارس	۵۷۴۲۳	۴۵۸۹۲	۸۰۳۸	۳۴۹۳
قزوین	۱۶۸۷۲	۶۴۸۹	۴۰۹۸	۶۲۸۵
قم	۴۱۹۲	۲۵۸۴	۸۰۹	۷۹۹
کردستان	۳۹۶۸۱	۱۵۶۸۷	۱۳۱۷۸	۱۰۸۱۶
کرمان	۸۵۶۴۷	۶۱۸۹۱	۸۲۴۸	۱۵۵۰۷
کرمانشاه	۳۴۹۲۱	۱۹۳۸۵	۸۸۵۲	۶۶۸۴
کهگیلویه و بویراحمد	۱۸۴۹۴	۱۱۲۴۲	۳۱۱۰	۴۱۴۲
گلستان	۳۹۰۸۴	۱۳۹۹۸	۱۴۲۰۳	۱۰۸۸۲
گیلان	۶۳۱۵۶	۲۱۴۵	۵۳۲۳۵	۷۷۷۷
لرستان	۴۳۱۷۷	۲۲۵۶۸	۹۲۹۴	۱۱۳۱۵
مازندران	۴۳۹۷۸	۱۳۰۳۶	۱۹۴۹۹	۱۱۴۴۲
مرکزی	۳۱۲۸۸	۱۸۹۹۵	۴۲۱۶	۸۰۷۷
هرمزگان	۴۵۴۴۰	۴۰۵۱۴	۱۲۶۸	۳۶۵۷
همدان	۳۶۶۸۹	۲۲۵۴۹	۵۶۲۸	۸۵۱۲
یزد	۱۴۰۷۱	۱۲۰۰۹	۵۲۱	۱۵۴۱

۲- بهره‌برداری‌های دارای گوسفند و بره در روز آمارگیری و تعداد دام آن‌ها بر حسب استان (بهره‌برداری-رأس)

تعداد گوسفند و بره در روز آمارگیری			تعداد بهره‌برداری	استان
کل				
نر	ماده	جمع		
۷۵۲۴۶۹۷	۳۹۰۶۳۳۱۲	۴۶۵۸۱۷۰۱۰	۸۱۴۹۰۲	کل کشور.....
۵۲۲۷۱۶	۲۶۰۹۶۹۰	۳۱۳۲۴۰۷	۵۰۱۰۴	آذربایجان شرقی
۴۱۶۷۳۶	۲۸۵۸۲۵۱	۳۲۷۴۹۸۷	۴۲۶۶۱	آذربایجان غربی
۲۴۵۷۸۵	۱۴۷۳۴۰۷	۱۷۱۹۱۹۲	۲۲۵۸۰	اردبیل
۴۳۴۶۳۰	۱۸۶۰۲۳۴	۲۲۹۴۸۶۴	۳۹۹۶۲	اصفهان
۳۷۱۶۴	۲۴۵۸۲۹	۲۸۲۹۹۳	۲۴۹۰	البرز
۶۷۲۶۳	۷۹۳۴۵۷	۸۶۰۷۲۰	۱۲۱۴۴	ایلام
۳۰۴۱۴	۱۷۲۴۰۷	۲۰۲۸۲۱	۴۳۵۸	بوشهر
۱۸۳۵۲۲	۶۷۷۸۰۳	۸۶۱۳۲۴	۵۶۲۶	تهران
۱۱۰۷۲۵	۸۶۷۳۷۸	۹۷۸۱۰۳	۱۲۴۰۰	چهارمحال و بختیاری
۲۸۶۵۵۷	۶۷۷۷۵۱	۹۶۴۳۰۸	۴۵۱۳۲	خراسان جنوبی
۹۴۸۰۹۰	۴۷۲۳۳۰۱	۵۶۷۱۳۹۱	۱۰۵۱۸۲	خراسان رضوی
۲۳۵۱۱۳	۱۲۳۲۷۳۹	۱۴۶۷۸۵۳	۲۸۹۴۵	خراسان شمالی
۳۳۴۵۸۶	۲۲۰۷۱۳۵	۲۵۴۱۷۲۰	۳۴۶۵۱	خوزستان
۱۷۲۰۱۲	۹۶۲۳۸۸	۱۱۳۴۴۰۱	۲۱۷۰۸	زنجان
۲۰۲۵۹۶	۱۱۱۱۴۸۰	۱۳۱۴۰۷۶	۱۳۳۱۴	سمنان
۲۴۰۸۲۴	۱۰۰۷۶۰۵	۱۲۴۸۴۳۰	۴۱۹۱۳	سیستان و بلوچستان
۴۱۵۲۴۲	۲۱۶۶۸۸۲	۲۵۸۲۱۲۴	۳۵۰۵۷	فارس
۱۴۹۱۶۳	۹۰۵۵۰۱	۱۰۵۴۶۶۴	۱۲۶۴۲	قزوین
۹۰۵۱۴	۳۳۰۴۳۰	۴۲۰۹۴۴	۳۱۷۴	قم
۱۵۵۷۱۴	۹۵۱۱۶۰	۱۱۰۶۸۷۳	۲۵۹۰۸	کردستان
۴۴۳۷۵۱	۱۶۳۷۸۴۵	۲۰۸۱۵۹۵	۴۹۸۸۵	کرمان
۱۸۲۸۸۶	۱۰۷۶۱۲۵	۱۲۵۹۰۱۱	۲۳۴۷۳	کرمانشاه
۳۳۱۱۹	۳۱۹۵۶۲	۳۵۲۶۸۱	۷۴۵۶	کهگیلویه و بویراحمد
۱۱۲۹۸۵	۱۱۶۱۹۴۴	۱۲۷۴۹۲۹	۲۳۱۵۰	گلستان
۶۶۹۳۰	۳۹۵۴۵۱	۴۶۲۳۸۱	۹۴۹۳	گیلان
۳۶۰۴۶۲	۲۴۴۳۵۶۹	۲۸۰۴۰۳۰	۳۱۵۷۰	لرستان
۱۸۶۰۵۲	۹۹۵۱۱۸	۱۱۸۱۱۷۰	۲۴۰۶۵	مازندران
۳۰۴۶۶۹	۱۴۵۱۶۰۴	۱۷۵۶۲۷۳	۲۶۲۹۹	مرکزی
۵۶۲۲۹	۱۹۸۲۲۹	۲۵۴۴۵۸	۱۹۱۷۳	هرمزگان
۴۳۶۷۸۸	۱۲۸۹۶۹۴	۱۷۲۶۴۸۲	۳۰۵۹۵	همدان
۶۱۴۶۲	۲۵۸۳۴۳	۳۱۹۸۰۵	۹۷۹۲	یزد



۲- بهره‌برداری‌های دارای گوسفند و بره در روز آمارگیری و تعداد دام آن‌ها بر حسب استان (دنباله) (بهره‌برداری-رأس)

تعداد گوسفند و بره در روز آمارگیری						استان
کمتر از یک سال			یک ساله و بالاتر			
نر	ماده	جمع	نر	ماده	جمع	
۴۴۹۸۹۲۳	۸۳۷۸۳۲۲	۱۲۸۷۷۲۴۵	۳۰۲۵۷۷۵	۳۰۶۸۳۹۹۰	۳۳۷۰۹۷۶۵	کل کشور
۳۲۸۷۱۱	۵۸۶۵۶۴	۹۱۵۲۷۵	۱۹۴۰۰۵	۲۰۲۳۱۲۶	۲۲۱۷۱۳۱	آذربایجان شرقی
۲۱۱۹۲۳	۵۷۹۸۴۰	۷۹۱۷۶۳	۲۰۴۸۱۳	۲۲۷۸۴۱۱	۲۴۸۳۲۲۵	آذربایجان غربی
۱۷۲۰۷۳	۳۳۸۹۸۷	۵۱۱۰۶۰	۷۳۷۱۲	۱۱۳۴۴۲۰	۱۲۰۸۱۳۱	اردبیل
۲۶۴۱۵۰	۳۷۴۷۹۰	۶۳۸۹۴۰	۱۷۰۴۸۰	۱۴۸۵۴۴۵	۱۶۵۵۹۲۴	اصفهان
۱۹۵۸۵	۶۲۲۴۳	۸۱۸۲۸	۱۷۵۸۰	۱۸۳۵۸۶	۲۰۱۱۶۶	البرز
۲۷۴۳۰	۱۰۹۲۱۷	۱۳۶۶۴۷	۳۹۸۳۳	۶۸۴۲۴۰	۷۲۴۰۷۳	ایلام
۱۶۳۵۸	۳۴۶۸۰	۵۱۰۳۸	۱۴۰۵۶	۱۳۷۷۲۶	۱۵۱۷۸۳	بوشهر
۱۰۸۱۶۲	۱۴۲۷۱۸	۲۵۰۸۸۰	۷۵۳۶۰	۵۳۵۰۸۵	۶۱۰۴۴۵	تهران
۶۵۲۹۳	۱۳۸۳۴۷	۲۰۳۶۳۹	۴۵۴۳۳	۷۲۹۰۳۱	۷۷۴۴۶۳	چهارمحال و بختیاری
۱۱۳۹۳۹	۱۷۵۲۴۲	۲۸۹۱۸۱	۱۷۲۶۱۷	۵۰۲۵۰۹	۶۷۵۱۲۶	خراسان جنوبی
۵۰۶۷۵۴	۹۰۳۶۴۴	۱۴۱۰۳۹۷	۴۴۱۳۳۶	۳۸۱۹۶۵۸	۴۲۶۰۹۹۴	خراسان رضوی
۱۵۳۹۶۵	۲۵۷۵۲۰	۴۱۱۴۸۵	۸۱۱۴۸	۹۷۵۲۲۰	۱۰۵۶۳۶۸	خراسان شمالی
۲۰۵۷۸۸	۴۲۲۰۵۹	۶۲۷۸۴۸	۱۲۸۷۹۸	۱۷۸۵۰۷۵	۱۹۱۳۸۷۳	خوزستان
۱۳۰۱۷۱	۲۸۲۴۰۶	۴۱۲۵۷۷	۴۱۸۴۱	۶۷۹۹۸۲	۷۲۱۸۲۴	زنجان
۱۲۷۲۸۷	۲۰۵۴۴۲	۳۳۲۷۲۸	۷۵۳۰۹	۹۰۶۰۳۸	۹۸۱۳۴۷	سمنان
۱۴۹۱۳۷	۳۲۴۰۳۵	۴۷۳۱۷۱	۹۱۶۸۷	۶۸۳۵۷۱	۷۷۵۲۵۸	سیستان و بلوچستان
۲۶۱۳۵۰	۵۰۱۳۳۹	۷۶۲۶۸۸	۱۵۳۸۹۳	۱۶۶۵۵۴۳	۱۸۱۹۴۳۶	فارس
۱۱۴۱۹۷	۲۲۹۸۰۳	۳۴۴۰۰۱	۳۴۹۶۶	۶۷۵۶۹۷	۷۱۰۶۶۳	قزوین
۷۹۵۱۲	۶۰۸۶۶	۱۴۰۳۷۸	۱۱۰۰۲	۲۶۹۵۶۴	۲۸۰۵۶۶	قم
۱۱۷۷۰۷	۱۸۴۱۰۹	۳۰۱۸۱۶	۳۸۰۰۶	۷۶۷۰۵۱	۸۰۵۰۵۷	کردستان
۲۳۴۳۸۹	۳۷۲۹۱۲	۶۰۷۳۰۰	۲۰۹۳۶۲	۱۲۶۴۹۳۳	۱۴۷۴۲۹۵	کرمان
۱۱۰۷۸۷	۱۸۵۷۲۰	۲۹۶۵۰۷	۷۲۰۹۹	۸۹۰۴۰۶	۹۶۲۵۰۴	کرمانشاه
۱۹۷۴۶	۵۶۹۸۷	۷۶۷۳۲	۱۳۳۷۴	۲۶۲۵۷۵	۲۷۵۹۴۹	کهگیلویه و بویراحمد
۶۳۲۰۲	۲۰۵۲۸۷	۲۶۸۴۸۹	۴۹۷۸۲	۹۵۶۶۵۷	۱۰۰۶۴۴۰	گلستان
۳۶۴۶۶	۱۱۰۵۴۸	۱۴۷۰۱۵	۳۰۴۶۴	۲۸۴۹۰۳	۳۱۵۳۶۶	گیلان
۲۱۴۲۱۱	۵۴۴۶۴۴	۷۵۸۸۵۵	۱۴۶۲۵۱	۱۸۹۸۹۲۴	۲۰۴۵۱۷۵	لرستان
۱۲۲۰۷۴	۲۲۵۶۶۹	۳۴۷۷۴۳	۶۳۹۷۸	۷۶۹۴۴۹	۸۳۳۴۲۷	مازندران
۱۹۹۴۰۰	۳۳۰۱۰۶	۵۲۹۵۰۶	۱۰۵۲۶۹	۱۱۲۱۴۹۸	۱۲۲۶۷۶۷	مرکزی
۲۵۸۲۷	۴۰۴۱۸	۶۶۲۴۵	۳۰۴۰۲	۱۵۷۸۱۱	۱۸۸۲۱۳	هرمزگان
۲۶۲۰۱۳	۳۳۵۶۰۷	۵۹۷۶۱۹	۱۷۴۷۷۵	۹۵۴۰۸۷	۱۱۲۸۸۶۲	همدان
۳۷۳۱۷	۵۶۵۷۵	۹۳۸۹۲	۲۴۱۴۵	۲۰۱۷۶۹	۲۲۵۹۱۴	یزد

۳- بهره‌برداری‌های دارای بز و بزغاله در روز آمارگیری و تعداد دام آن‌ها بر حسب استان (بهره‌برداری-رأس)

تعداد بز و بزغاله در روز آمارگیری			تعداد بهره‌برداری	استان
کل				
نر	ماده	جمع		
۳۱۲۶۹۴۴	۱۳۵۳۶۷۷۷	۱۶۶۶۳۷۲۱	۶۹۷۹۰۷	کل کشور
۶۹۳۹۰	۳۹۶۴۳۷	۴۶۵۸۲۷	۳۱۴۸۰	آذربایجان شرقی
۳۷۱۹۶	۳۶۲۷۶۹	۳۹۹۹۶۵	۲۴۸۶۳	آذربایجان غربی
۴۳۷۷۰	۲۵۷۱۷۸	۳۰۰۹۴۸	۱۶۰۱۳	اردبیل
۱۵۹۱۶۳	۵۹۹۶۲۸	۷۵۸۷۹۱	۲۷۶۰۷	اصفهان
۴۵۷۷	۲۶۷۵۳	۳۱۳۳۰	۱۱۲۶	البرز
۲۸۸۹۸	۲۵۲۸۸۹	۲۸۱۷۸۷	۹۹۷۹	ایلام
۶۱۵۵۷	۳۰۴۹۹۶	۳۶۶۵۵۳	۹۱۱۴	بوشهر
۲۰۸۱۶	۶۵۰۷۰	۸۵۸۸۶	۳۲۷۰	تهران
۴۰۸۱۱	۳۰۱۰۴۷	۳۴۱۸۵۸	۱۰۴۸۶	چهارمحال و بختیاری
۱۶۹۷۰۹	۴۶۱۶۰۹	۶۳۱۳۱۷	۳۹۲۲۰	خراسان جنوبی
۱۳۱۵۸۶	۵۹۸۳۵۹	۷۲۹۹۴۵	۶۹۴۳۵	خراسان رضوی
۵۵۶۵۴	۲۸۲۶۴۶	۳۳۸۳۰۰	۱۷۳۰۹	خراسان شمالی
۲۰۷۶۴۸	۱۱۷۰۴۱۸	۱۳۷۸۰۶۶	۳۶۵۸۵	خوزستان
۲۹۶۱۷	۱۴۵۴۷۱	۱۷۵۰۸۷	۱۵۰۵۱	زنجان
۸۱۰۲۷	۳۷۴۱۴۰	۴۵۵۱۶۷	۱۰۷۶۸	سمنان
۴۰۰۸۳۹	۱۴۲۰۲۸۳	۱۸۲۱۱۲۳	۱۰۱۱۶۸	سیستان و بلوچستان
۴۵۸۹۳۸	۱۹۸۶۱۶۵	۲۴۴۵۱۰۲	۴۵۲۷۰	فارس
۲۷۰۲۲	۹۲۲۷۵	۱۱۹۲۹۷	۶۰۵۸	قزوین
۳۰۷۷۹	۷۴۲۳۰	۱۰۵۰۰۹	۲۷۱۶	قم
۲۶۹۶۵	۱۵۹۷۲۱	۱۸۶۶۸۵	۱۶۱۱۹	کردستان
۴۶۵۶۶۹	۱۵۱۶۵۸۷	۱۹۸۲۲۵۵	۵۵۰۹۸	کرمان
۴۲۰۳۴	۱۹۸۷۴۷	۲۴۰۷۸۱	۱۶۶۵۶	کرمانشاه
۸۰۰۶۳	۶۲۳۸۴۰	۷۰۳۹۰۳	۱۴۷۷۴	کهگیلویه و بویراحمد
۲۵۰۸۴	۲۲۳۰۱۶	۲۴۸۱۰۱	۱۱۸۰۶	گلستان
۲۱۴۰۳	۷۱۰۸۳	۹۲۴۸۷	۳۷۴۲	گیلان
۱۰۴۶۷۶	۵۴۳۰۳۲	۶۴۷۷۰۷	۲۳۵۱۱	لرستان
۲۸۶۷۳	۱۱۶۵۵۳	۱۴۵۲۲۵	۵۶۷۷	مازندران
۵۱۳۲۰	۱۹۲۷۶۷	۲۴۴۰۸۶	۱۲۸۵۸	مرکزی
۱۳۷۲۶۱	۴۲۷۷۶۶	۵۶۵۰۲۷	۳۶۶۷۶	هرمزگان
۲۷۶۰۲	۹۰۱۵۷	۱۱۷۷۵۹	۱۲۸۵۶	همدان
۵۷۱۹۷	۲۰۱۱۴۷	۲۵۸۳۴۴	۱۰۶۱۴	یزد

۳- بهره‌برداری‌های دارای بز و بزغاله در روز آمارگیری و تعداد دام آن‌ها بر حسب استان (دنباله) (بهره‌برداری-رأس)

تعداد بز و بزغاله در روز آمارگیری						استان
کمتر از یک سال			یک ساله و بالاتر			
نر	ماده	جمع	نر	ماده	جمع	
۱۷۵۴۳۵۴	۳۲۰۶۷۷۰	۴۹۶۱۱۲۴	۱۳۷۲۵۹۰	۱۰۳۳۰۰۰۷	۱۱۷۰۲۵۹۷	کل کشور
۳۲۶۷۹	۹۱۵۵۰	۱۲۴۲۲۹	۳۶۷۱۱	۳۰۴۸۸۷	۳۴۱۵۹۹	آذربایجان شرقی
۱۶۹۱۰	۶۷۲۱۷	۸۴۱۲۷	۲۰۲۸۶	۲۹۵۵۵۲	۳۱۵۸۳۸	آذربایجان غربی
۲۶۸۲۰	۶۶۷۷۶	۹۳۵۹۶	۱۶۹۵۰	۱۹۰۴۰۲	۲۰۷۳۵۲	اردبیل
۹۲۶۱۱	۱۳۲۷۱۴	۲۲۵۳۲۵	۶۶۵۵۲	۴۶۶۹۱۴	۵۳۳۴۶۶	اصفهان
۱۹۱۷	۶۰۲۴	۷۹۴۱	۲۶۶۰	۲۰۷۲۹	۲۳۳۸۹	البرز
۱۱۵۱۸	۴۳۱۲۱	۵۴۶۳۹	۱۷۳۸۰	۲۰۹۷۶۸	۲۲۷۱۴۸	ایلام
۳۷۲۱۷	۷۳۱۴۶	۱۱۰۳۶۳	۲۴۳۴۱	۲۳۱۸۵۰	۲۵۶۱۹۰	بوشهر
۱۰۶۲۴	۱۴۹۹۸	۲۵۶۲۲	۱۰۱۹۳	۵۰۰۷۱	۶۰۲۶۴	تهران
۱۷۲۷۰	۶۲۸۷۰	۸۰۱۳۹	۲۳۵۴۲	۲۳۸۱۷۷	۲۶۱۷۱۹	چهارمحال و بختیاری
۷۹۸۴۳	۱۲۵۲۲۳	۲۰۵۰۶۷	۸۹۸۶۵	۳۳۶۳۸۵	۴۲۶۲۵۱	خراسان جنوبی
۶۷۴۶۱	۱۳۱۹۵۳	۱۹۹۴۱۴	۶۴۱۲۵	۴۶۶۴۰۶	۵۳۰۵۳۱	خراسان رضوی
۳۷۳۴۵	۶۸۸۹۸	۱۰۶۲۴۳	۱۸۳۰۹	۲۱۳۷۴۸	۲۳۲۰۵۸	خراسان شمالی
۱۲۶۸۰۸	۲۳۱۸۲۴	۳۵۸۶۳۱	۸۰۸۴۰	۹۳۸۵۹۵	۱۰۱۹۴۳۵	خوزستان
۱۸۵۴۹	۳۷۶۴۱	۵۶۱۹۰	۱۱۰۶۸	۱۰۷۸۳۰	۱۱۸۸۹۷	زنجان
۴۶۸۳۵	۷۶۹۲۳	۱۲۳۷۵۹	۳۴۱۹۲	۲۹۷۲۱۷	۳۳۱۴۰۸	سمنان
۲۴۲۵۳۳	۴۱۹۹۲۰	۶۶۲۴۵۳	۱۵۸۳۰۷	۱۰۰۰۳۶۳	۱۱۵۸۶۷۰	سیستان و بلوچستان
۲۴۰۶۱۶	۴۶۵۵۵۵	۷۰۶۱۷۱	۲۱۸۳۲۱	۱۵۲۰۶۱۰	۱۷۳۸۹۳۱	فارس
۱۶۱۶۲	۲۵۶۱۴	۴۱۷۷۶	۱۰۸۶۰	۶۶۶۶۱	۷۷۵۲۱	قزوین
۲۲۱۴۸	۲۰۲۸۲	۴۲۵۳۰	۸۶۳۱	۵۳۸۴۸	۶۲۴۷۹	قم
۲۲۲۰۷	۳۷۵۳۵	۵۹۷۴۳	۴۷۵۷	۱۲۲۱۸۶	۱۲۶۹۴۳	کردستان
۲۵۴۳۴۵	۳۹۵۶۶۲	۶۵۰۰۰۷	۲۱۱۳۲۴	۱۱۲۰۹۲۴	۱۳۳۲۲۴۸	کرمان
۲۳۱۶۷	۴۷۵۳۷	۷۰۷۰۴	۱۸۸۶۷	۱۵۱۲۱۰	۱۷۰۰۷۷	کرمانشاه
۵۸۲۸۱	۱۱۱۹۹۹	۱۷۰۲۸۰	۲۱۷۸۲	۵۱۱۸۴۱	۵۳۳۶۲۲	کهگیلویه و بویراحمد
۹۸۳۹	۴۴۶۳۴	۵۴۴۷۲	۱۵۲۴۶	۱۷۸۳۸۳	۱۹۳۶۲۸	گلستان
۱۰۸۴۱	۲۰۰۵۲	۳۰۸۹۲	۱۰۵۶۳	۵۱۰۳۲	۶۱۵۹۴	گیلان
۶۸۹۴۵	۱۴۰۰۵۲	۲۰۸۹۹۷	۳۵۷۳۰	۴۰۲۹۸۰	۴۳۸۷۱۰	لرستان
۱۴۹۷۰	۳۰۲۴۳	۴۵۲۱۳	۱۳۷۰۳	۸۶۳۱۰	۱۰۰۰۱۳	مازندران
۲۸۸۳۸	۵۴۱۱۴	۸۲۹۵۲	۲۲۴۸۲	۱۳۸۶۵۲	۱۶۱۱۳۴	مرکزی
۶۵۰۵۴	۹۰۸۵۶	۱۵۵۹۰۹	۷۲۲۰۷	۳۳۶۹۱۱	۴۰۹۱۱۸	هرمزگان
۱۵۴۸۷	۲۶۰۴۷	۴۱۵۳۴	۱۲۱۱۵	۶۴۱۱۰	۷۶۲۲۵	همدان
۳۶۵۱۵	۴۵۶۹۲	۸۲۲۰۷	۲۰۶۸۲	۱۵۵۴۵۵	۱۷۶۱۳۷	یزد

۴- بهره‌برداری‌های دارای گاو و گوساله در روز آمارگیری و تعداد دام آن‌ها بر حسب استان (بهره‌برداری-رأس)

تعداد گاو و گوساله در روز آمارگیری			تعداد بهره‌برداری	استان
کل				
نر	ماده	جمع		
۱۳۴۹۰۸۳	۳۹۷۴۱۹۱	۵۳۲۳۹۷۴	۵۶۰۸۰۲	کل کشور
۱۱۸۵۵۰	۴۰۸۰۷۲	۵۲۶۶۲۲	۵۷۱۴۹	آذربایجان شرقی
۷۸۸۹۹	۳۳۳۲۶۶	۴۱۲۱۶۶	۶۱۹۹۳	آذربایجان غربی
۵۴۳۳۷	۲۱۵۷۲۵	۲۷۰۰۶۲	۲۷۳۶۸	اردبیل
۵۳۰۳۸	۱۹۰۷۳۴	۲۴۳۷۷۲	۲۰۹۹۶	اصفهان
۱۶۲۶۵	۵۷۴۷۹	۷۳۷۴۴	۱۰۲۸	البرز
۲۸۹۷	۱۲۹۰۶	۱۵۸۰۳	۳۴۱۸	ایلام
۱۰۵۵۷	۱۴۲۰۶	۲۴۷۶۴	۳۳۳۳	بوشهر
۱۶۵۶۲۸	۱۹۳۴۵۴	۳۵۹۰۸۳	۳۰۴۴	تهران
۱۱۳۵۲	۴۴۱۸۲	۵۵۵۳۴	۱۰۶۰۷	چهارمحال و بختیاری
۶۵۰۳	۲۲۲۶۶	۲۸۷۶۹	۵۸۵۶	خراسان جنوبی
۶۱۷۸۵	۲۱۰۵۱۷	۲۷۲۳۰۲	۱۸۹۹۶	خراسان رضوی
۱۱۹۳۷	۳۹۹۳۴	۵۱۸۷۱	۹۶۵۵	خراسان شمالی
۸۷۴۶۴	۲۶۳۶۳۸	۳۵۱۱۰۳	۴۰۲۰۶	خوزستان
۲۲۵۳۵	۸۲۴۹۴	۱۰۵۰۲۹	۱۶۳۴۷	زنجان
۱۵۵۱۶	۴۶۲۷۷	۶۱۷۹۳	۲۵۷۲	سمنان
۲۲۴۷۳	۵۸۴۸۳	۸۰۹۵۵	۱۴۴۳۱	سیستان و بلوچستان
۶۲۴۸۳	۱۶۵۵۹۳	۲۲۸۰۷۷	۱۱۳۵۷	فارس
۷۶۱۳۱	۱۰۵۹۰۸	۱۸۲۰۳۸	۱۰۳۸۳	قزوین
۵۱۱۳۶	۲۱۱۰۷	۷۲۲۴۳	۱۵۶۵	قم
۱۹۵۴۰	۹۵۲۰۷	۱۱۴۷۴۶	۲۳۹۹۴	کردستان
۴۳۰۰۶	۱۱۴۳۵۰	۱۵۷۳۵۶	۲۳۵۸۸	کرمان
۲۴۳۴۹	۶۶۸۶۷	۹۱۲۱۶	۱۵۵۳۵	کرمانشاه
۵۲۵۷	۲۳۶۲۷	۲۸۸۸۴	۷۲۵۲	کهگیلویه و بویراحمد
۲۲۵۶۳	۱۸۲۰۱۹	۲۰۴۵۸۱	۲۴۸۲۸	گلستان
۸۰۳۱۰	۳۲۶۸۴۲	۴۰۷۱۵۲	۶۰۷۷۰	گیلان
۳۲۵۵۵	۱۳۵۰۸۸	۱۶۷۶۴۳	۲۰۶۰۹	لرستان
۸۴۰۰۶	۳۵۰۹۱۸	۴۳۴۹۲۳	۳۰۹۴۰	مازندران
۶۰۰۲۴	۴۲۱۲۴	۱۰۲۱۴۸	۱۲۲۹۲	مرکزی
۳۶۷۲	۱۵۰۰۵	۱۸۶۷۷	۴۷۲۱	هرمزگان
۳۰۹۳۳	۸۴۲۹۸	۱۱۵۲۳۱	۱۴۱۴۰	همدان
۱۳۳۸۲	۵۲۳۰۵	۶۵۶۸۷	۱۸۱۸	یزد

۴- بهره‌برداری‌های دارای گاو و گوساله در روز آمارگیری و تعداد دام آن‌ها بر حسب استان (دنباله) (بهره‌برداری-رأس)

تعداد گاو و گوساله در روز آمارگیری						استان
کمتر از دو سال			دو ساله و بالاتر			
نر	ماده	جمع	نر	ماده	جمع	
۱۰۱۱۵۶۸	۱۲۲۸۸۹۱	۲۲۴۰۴۵۹	۳۳۷۵۱۵	۲۷۴۶۰۰۰	۳۰۸۳۵۱۵	کل کشور
۷۷۸۸۱	۱۳۵۹۱۸	۲۱۳۷۹۹	۴۰۶۶۹	۲۷۲۱۵۳	۳۱۲۸۲۲	آذربایجان شرقی
۶۱۲۶۱	۱۱۰۰۵۷	۱۷۱۳۱۸	۱۷۶۳۹	۲۲۳۲۰۹	۲۴۰۸۴۸	آذربایجان غربی
۴۲۵۷۳	۶۷۷۶۳	۱۱۰۳۳۶	۱۱۷۶۴	۱۴۷۹۶۲	۱۵۹۷۲۶	اردبیل
۴۳۳۷۷	۶۷۷۶۶	۱۱۰۸۵۳	۹۶۶۱	۱۲۳۲۵۹	۱۳۲۹۱۹	اصفهان
۱۰۹۱۲	۱۸۷۶۳	۲۹۶۷۴	۵۳۵۳	۳۸۷۱۷	۴۴۰۷۰	البرز
۲۱۱۳	۳۴۲۸	۵۵۴۱	۷۸۳	۹۴۷۸	۱۰۲۶۲	ایلام
۷۷۰۴	۳۴۹۸	۱۱۲۰۲	۲۸۵۳	۱۰۷۰۹	۱۳۵۶۱	بوشهر
۱۴۱۸۵۶	۶۷۴۹۶	۲۰۹۳۵۲	۲۳۷۷۲	۱۲۵۹۵۸	۱۴۹۷۳۰	تهران
۹۶۶۵	۱۲۷۴۹	۲۲۴۱۳	۱۶۸۷	۳۱۴۳۳	۳۳۱۲۰	چهارمحال و بختیاری
۴۲۱۳	۷۹۵۰	۱۲۱۶۳	۲۲۹۰	۱۴۳۱۶	۱۶۶۰۶	خراسان جنوبی
۳۴۱۷۷	۵۷۷۲۶	۹۱۹۰۳	۲۷۶۰۸	۱۵۲۷۹۱	۱۸۰۳۹۹	خراسان رضوی
۹۲۷۸	۱۲۲۰۴	۲۱۴۸۲	۲۶۶۰	۲۷۷۳۰	۳۰۳۹۰	خراسان شمالی
۶۵۲۳۴	۷۳۸۴۰	۱۳۹۰۷۴	۲۲۲۳۰	۱۸۹۷۹۹	۲۱۲۰۲۹	خوزستان
۱۷۷۳۳	۲۷۲۴۰	۴۴۹۷۲	۴۸۰۳	۵۵۲۵۴	۶۰۰۵۷	زنجان
۹۰۴۵	۱۲۹۱۷	۲۱۹۶۱	۶۴۷۱	۳۳۳۶۱	۳۹۸۳۲	سمنان
۱۱۷۴۴	۲۱۰۳۲	۳۲۷۷۶	۱۰۷۲۹	۳۷۴۵۰	۴۸۱۷۹	سیستان و بلوچستان
۴۲۷۰۳	۴۷۴۶۳	۹۰۱۶۶	۱۹۷۸۰	۱۱۸۱۳۱	۱۳۷۹۱۱	فارس
۷۴۷۵۴	۴۰۳۱۷	۱۱۵۰۷۲	۱۳۷۶	۶۵۵۹۱	۶۶۹۶۷	قزوین
۴۹۱۲۴	۷۵۹۱	۵۶۷۱۵	۲۰۱۲	۱۳۵۱۵	۱۵۵۲۸	قم
۱۷۴۳۰	۲۹۸۹۷	۴۷۳۲۶	۲۱۱۰	۶۵۳۱۰	۶۷۴۲۰	کردستان
۱۹۱۶۳	۳۳۲۷۷	۵۲۴۴۰	۲۳۸۴۲	۸۱۰۷۳	۱۰۴۹۱۶	کرمان
۱۹۲۲۹	۱۹۷۹۵	۳۹۰۲۴	۵۱۲۰	۴۷۰۷۲	۵۲۱۹۱	کرمانشاه
۳۹۱۶	۶۳۳۷	۱۰۲۵۳	۱۳۴۱	۱۷۲۹۰	۱۸۶۳۱	کهگیلویه و بویراحمد
۱۸۵۹۳	۵۰۸۹۸	۶۹۴۹۱	۳۹۷۰	۱۳۱۱۲۱	۱۳۵۰۹۱	گلستان
۵۶۶۲۳	۹۶۲۰۸	۱۵۲۸۳۱	۲۳۶۸۷	۲۳۰۶۳۴	۲۵۴۳۲۱	گیلان
۱۸۴۳۸	۳۸۹۳۳	۵۷۳۷۱	۱۴۱۱۷	۹۶۱۵۵	۱۱۰۲۷۲	لرستان
۵۸۸۳۹	۹۸۱۳۳	۱۵۶۹۷۲	۲۵۱۶۷	۲۵۲۷۸۵	۲۷۷۹۵۱	مازندران
۵۳۵۵۷	۱۲۶۳۵	۶۶۱۹۲	۶۴۶۷	۲۹۴۸۹	۳۵۹۵۶	مرکزی
۲۱۸۹	۳۶۱۲	۵۸۰۱	۱۴۸۳	۱۱۳۹۳	۱۲۸۷۶	هرمزگان
۱۸۳۴۷	۲۸۲۲۷	۴۶۵۷۴	۱۲۵۸۶	۵۶۰۷۱	۶۸۶۵۷	همدان
۹۸۹۷	۱۵۵۱۲	۲۵۴۰۹	۳۴۸۵	۳۶۷۹۳	۴۰۲۷۸	یزد

۵- تولید شیر در بهره‌برداری‌های دارای دام بر حسب نوع دام و استان (بهره‌برداری - رأس - تن)

استان	مقدار کل تولید شیر	گاو			گوسفند			بز	
		تعداد بهره‌برداری	تعداد دام شیردوشی شده	مقدار تولید شیر	تعداد بهره‌برداری	تعداد دام شیردوشی شده	مقدار تولید شیر	تعداد بهره‌برداری	تعداد دام شیردوشی شده
کل کشور	۸۲۳۶۰۲۶	۵۰۶۶۷۲	۲۰۳۸۵۷۱	۷۵۰۸۹۹۳	۳۷۸۸۱۳۶	۱۱۳۷۱۸۰۷	۳۷۶۲۰۲	۴۹۲۱۶۷	۷۰۴۸۰۱۳
آذربایجان شرقی	۸۳۲۱۷۸	۵۴۰۳۵	۲۳۹۱۵۸	۷۳۱۳۳۸	۴۵۵۸۶	۱۸۱۸۷۷۶	۸۱۶۱۳	۲۸۴۴۳	۲۵۹۱۳۰
آذربایجان غربی	۴۰۶۱۴۱	۵۹۲۶۷	۱۶۳۰۰۳	۳۵۳۷۲۲	۳۲۷۱۹	۱۳۰۸۶۹۱	۴۱۷۲۷	۱۹۹۳۱	۱۷۸۱۵۹
اردبیل	۲۷۳۶۳۹	۲۵۷۲۸	۱۰۶۳۹۲	۲۱۴۹۲۷	۱۹۲۲۵	۸۸۶۶۱۲	۴۲۸۷۸	۱۳۷۱۹	۱۶۵۷۰۳
اصفهان	۶۰۲۳۰۴	۱۶۹۳۴	۸۹۸۱۰	۵۸۵۵۹۷	۳۹۳۴	۸۸۳۹۸	۲۲۴۷	۱۹۲۷۴	۳۰۶۸۲۲
البرز	۱۹۵۹۱۹	۷۲۹	۲۸۷۵۴	۱۹۰۴۳۲	۱۵۹۰	۸۸۷۴۷	۴۷۹۸	۸۲۹	۱۱۳۰۵
ایلام	۳۳۰۷۴	۳۲۴۷	۸۷۷۷	۲۲۵۴۰	۶۳۹۰	۳۱۱۷۲۳	۶۹۴۹	۶۹۳۰	۱۱۴۹۹۸
بوشهر	۲۰۲۸۰	۲۷۵۰	۶۰۴۷	۱۲۲۹۵	۱۵۳۱	۵۷۵۸۳	۲۳۸۷	۴۹۴۹	۱۲۱۱۹۲
تهران	۸۰۳۱۷۸	۱۸۲۸	۹۵۰۴۳	۷۹۹۲۳۰	۱۰۵۹	۱۵۴۱۳۵	۳۴۰۷	۸۴۵	۱۸۹۹۶
چهارمحال و بختیاری	۱۴۱۵۴۷	۹۷۵۰	۲۶۹۲۹	۱۳۳۴۷۹	۱۴۶۱	۶۰۸۶۲	۷۲۶	۷۵۲۸	۱۷۹۳۱۴
خراسان جنوبی	۶۹۸۹۲	۵۵۲۱	۱۲۹۰۹	۵۶۲۴۷	۲۷۹۹۲	۲۳۱۲۷۸	۳۶۹۱	۳۳۰۳۸	۲۴۶۲۸۸
خراسان رضوی	۹۲۱۰۳۴	۱۸۲۷۳	۱۲۱۹۹۱	۸۶۲۵۶۹	۷۷۱۳۹	۲۲۰۲۸۳۵	۵۰۰۱۲	۴۹۷۴۹	۲۷۸۷۳۹
خراسان شمالی	۸۳۱۴۱	۸۸۰۶	۲۳۳۶۷	۷۴۰۲۳	۱۸۱۸۲	۴۷۸۴۴۱	۶۶۳۳	۱۰۳۸۱	۱۱۲۴۱۹
خوزستان	۲۱۳۲۲۷	۳۷۰۸۳	۱۱۵۰۸۱	۱۹۰۱۰۶	۳۹۰۹	۱۵۷۲۰۲	۶۸۸۹	۱۸۷۶۶	۴۳۶۱۲۹
زنجان	۱۴۱۵۸۰	۱۴۵۹۳	۴۰۹۳۵	۱۲۸۲۶۹	۱۳۵۸۴	۲۷۳۳۸۵	۸۸۳۳	۱۱۵۳۰	۷۱۸۴۴
سمنان	۱۸۸۵۳۴	۲۱۲۹	۲۳۱۱۱	۱۷۱۳۲۶	۶۹۳۵	۳۴۸۴۲۳	۹۱۱۱	۷۷۴۸	۱۸۹۱۹۶
سیستان و بلوچستان	۱۱۹۹۷۳	۱۲۱۳۵	۳۴۸۲۰	۷۵۹۰۸	۱۹۸۴۲	۳۲۳۵۰۱	۱۵۶۱۲	۷۵۴۰۱	۵۸۶۰۷۷
فارس	۶۴۱۳۶۶	۱۰۸۷۳	۹۶۴۳۳	۵۴۷۶۵۵	۷۹۵۱	۲۱۵۳۴۲	۷۱۲۷	۳۲۹۷۶	۱۷۸۱۲۹۷
قزوین	۳۴۵۷۵۰	۸۸۹۰	۵۹۷۳۲	۳۴۳۰۷۵	۹۹۳	۶۸۴۱۵	۱۳۸۶	۲۴۹۴	۳۲۴۹۱
قم	۹۲۳۲۳	۱۰۱۸	۱۲۱۵۴	۸۷۹۳۹	۶۴۷	۲۶۱۸۶	۱۸۲۴	۲۱۰۱	۳۲۰۲۲
کردستان	۱۰۴۹۸۲	۲۲۹۷۱	۵۵۳۸۷	۸۵۵۵۶	۱۸۲۴۹	۴۰۲۲۶۱	۱۳۵۹۸	۱۳۸۰۲	۹۸۹۹۰
کرمان	۳۳۲۹۶۰	۱۹۹۵۵	۵۶۹۸۱	۲۷۲۷۱۳	۲۷۰۷۱	۵۶۷۷۷۲	۲۱۸۸۸	۳۳۹۹۸	۶۰۵۳۱۹
کرمانشاه	۱۳۶۴۲۹	۱۴۸۰۲	۴۰۶۴۶	۱۱۸۴۱۸	۱۱۰۰۵	۳۸۲۱۳۷	۱۲۶۲۹	۱۱۸۷۹	۱۱۶۱۵۰
کهگیلویه و بویراحمد ..	۴۲۶۳۷	۶۲۱۰	۱۰۷۴۰	۲۵۶۶۹	۵۷	۳۳۷۸	۱۱۶	۱۴۳۲۳	۳۷۶۰۹۴
گلستان	۱۸۷۵۸۷	۲۲۴۸۸	۷۱۹۸۵	۱۸۲۱۳۸	۳۷۹۲	۱۵۰۶۶۲	۳۷۸۹	۲۸۶۱	۵۱۷۸۴
گیلان	۱۰۰۵۳۶	۴۸۸۵۰	۱۲۵۸۷۰	۹۳۷۷۱	۶۹۲۰	۱۸۴۶۶۴	۵۵۸۴	۲۲۸۸	۲۶۸۱۱
لرستان	۲۱۰۰۹۵	۱۹۶۱۹	۷۲۳۷۸	۱۹۶۳۴۱	۳۶۸۰	۹۱۸۲۵	۳۱۸۸	۱۹۲۲۱	۲۸۴۳۵۸
مازندران	۴۷۰۵۰۰	۳۰۴۲۸	۲۰۱۱۰۲	۴۵۴۲۶۰	۸۲۶۸	۳۶۱۶۶۰	۱۳۸۸۲	۲۷۶۵	۴۸۱۶۹
مرکزی	۱۰۳۱۶۰	۱۰۹۹۵	۲۳۷۹۵	۱۰۰۹۹۸	۵۹۰	۱۵۵۶۲	۲۳۵	۳۸۱۰	۳۷۴۹۹
هرمزگان	۱۸۸۷۶	۱۸۸۷	۴۳۹۲	۱۱۱۵۲	۴۵۷۹	۳۶۴۷۰	۱۵۵۳	۲۵۲۵۷	۱۳۴۴۴۶
همدان	۲۲۹۵۷۱	۱۳۱۹۸	۴۵۴۹۵	۲۲۶۳۷۹	۳۳۸۱	۴۹۲۳۴	۱۶۰۱	۵۷۹۷	۲۷۶۴۴
یزد	۱۷۳۶۱۱	۱۶۷۷	۲۵۳۵۸	۱۶۰۹۱۹	۵۷۷	۲۵۶۴۹	۲۸۹	۹۵۳۲	۱۱۸۶۲۷

۶- تعداد دام فروخته شده برای کشتار و ذبح شده در بهره‌برداری‌های دارای دام بر حسب استان (رأس)

گاو و گوساله		بز و بزغاله		گوسفند و بره		استان
ذبح در بهره‌برداری	فروش برای کشتار	ذبح در بهره‌برداری	فروش برای کشتار	ذبح در بهره‌برداری	فروش برای کشتار	
۱۰۴۶۰	۱۰۶۰۱۶۲	۱۶۰۹۹۷	۲۷۱۴۳۸۱	۱۶۲۶۳۸۱	۹۸۶۱۹۶۴	کل کشور.....
۳۳۵۰	۳۸۶۵۱	۳۵۹۴	۱۶۸۷۱	۸۷۱۲۳	۲۴۷۵۹۶	آذربایجان شرقی
۸۲۱۱	۲۳۶۵۴	۱۱۴۳۳	۹۲۵۵۱	۷۰۶۶۳	۷۶۰۷۲۱	آذربایجان غربی
۳۷۳۶	۲۳۵۸۸	۲۳۸۲۴	۴۹۳۳۶	۷۳۱۳۸	۴۵۲۶۶۰	اردبیل
۳۳۳۳	۴۶۴۴۸	۴۵۲۸۷	۲۴۸۹۱۹	۹۵۹۱۷	۷۵۶۲۱۹	اصفهان
۷۶۱	۱۵۹۴۳	۵۲۵	۶۱۵۸	۵۰۹۵	۶۹۳۲۹	البرز
۵۲	۳۸۵۹	۱۵۸۸۵	۸۱۶۰۶	۳۶۰۲۶	۲۷۲۷۰۹	ایلام
۱۲	۴۴۸۸	۱۶۳۹۲	۷۵۷۵۸	۴۱۰۷	۵۳۲۲۹	بوشهر
۱۲۹۵۵	۱۸۴۸۵۰	۳۵۹۰	۱۶۰۴۹	۳۰۸۹۶	۲۷۰۰۱۶	تهران
۱۶۴	۱۳۱۴۸	۱۳۷۶۰	۱۰۱۵۱۷	۳۰۷۸۸	۴۵۱۱۰۵	چهارمحال و بختیاری
۲۵	۲۸۷۳	۴۷۴۱۹	۴۵۵۰۹	۶۱۶۶۰	۸۹۹۶۹	خراسان جنوبی
۲۷۵۴	۳۷۷۶۳	۳۸۸۲۲	۷۶۵۴۵	۱۹۴۸۰۲	۱۱۲۸۰۸۸	خراسان رضوی
۲۶۰۸	۸۶۱۵	۱۳۷۶۰	۶۵۱۵۸	۳۶۴۱۹	۳۴۲۶۷۲	خراسان شمالی
۱۰۷۵۰	۱۲۸۵۷۶	۶۶۲۴۱	۳۵۳۲۷۷	۸۶۴۵۸	۵۳۷۰۴۸	خوزستان
۸۹۰	۸۹۳۴	۱۳۱۵۵	۳۹۱۳	۳۶۲۷۵	۸۴۲۲۶	زنجان
۸۰۰	۱۵۸۷۳	۱۶۱۰۴	۱۰۲۶۷۱	۳۲۷۶۴	۳۰۸۵۵۰	سمنان
۵۵۸۳	۶۳۶۳۴	۱۴۱۵۰۸	۱۵۳۰۹۳	۱۱۸۵۸۱	۱۶۱۲۶۶	سیستان و بلوچستان
۲۹۱۲	۶۰۳۷۱	۱۱۷۰۲۹	۴۵۲۵۵۵	۶۸۶۳۵	۴۸۸۸۷۵	فارس
۳۸۰۳	۷۳۸۴۶	۵۲۰۷	۱۳۴۲۷	۳۰۲۱۴	۱۸۱۸۵۵	قزوین
۲۰۲۵	۵۶۸۰۸	۱۳۷۲	۶۵۰۰۸	۳۰۹۰	۳۲۴۲۶۸	قم
۲۲۴	۴۷۰۶	۲۱۱۷	۱۵۳۷۴	۱۹۶۰۶	۱۳۴۴۸۰	کردستان
۱۷۷۲	۶۳۸۴	۹۳۱۶۰	۲۰۰۷۰۸	۱۰۱۸۲۷	۳۶۷۳۰۳	کرمان
۲۷۲	۲۹۹۱	۲۱۸۷۸	۱۶۲۱	۵۲۵۵۳	۹۰۷۱۹	کرمانشاه
۴۱	۳۰۵۸	۲۸۷۱۶	۱۸۳۴۳۳	۸۰۵۲	۱۱۲۰۰۳	کهگیلویه و بویراحمد
۲۸۸۴	۲۶۸۰۵	۱۰۲۵۸	۱۶۰۲۴	۴۵۹۷۸	۱۹۵۲۲۴	گلستان
۱۲۱۷	۲۵۰۳۱	۵۵۴	۵۵۱۶	۱۳۶۱۴	۶۹۷۵۴	گیلان
۲۱۷۹	۳۶۵۱۳	۴۷۵۲۸	۱۱۵۲۰۰	۷۰۲۸۷	۷۵۹۵۰۸	لرستان
۴۲۹۳	۶۷۵۱۶	۲۵۰۷	۳۵۲۷۵	۴۹۵۹۹	۴۵۴۱۷۵	مازندران
۱۸۱۹	۵۴۱۳۷	۱۳۶۱۳	۴۱۲۶۰	۶۵۵۱۹	۴۰۰۸۲۵	مرکزی
۷۹	۶۹۴	۳۰۱۹۷	۴۱۳۲۷	۱۸۸۹۹	۱۴۶۴۳	هرمزگان
۵۱۵	۱۱۳۱۷	۵۸۱۰	۹۹۶۸	۶۱۵۵۸	۲۲۲۹۰۵	همدان
۴۴۰	۹۰۸۷	۹۷۵۱	۲۸۷۵۴	۱۶۲۴۱	۶۰۰۲۲	یزد

۷- مقدار انواع خوراک دام مصرف‌شده در بهره‌برداری‌های دارای گوسفند و بره و بز و بزغاله بر حسب استان (تن)

ذرت سیلو شده	سبوس	یونجه، شبدر و اسپرس خشک	جو	کاه	استان
۴۵۲۳۰۵	۱۰۷۳۹۴۱	۴۲۳۷۶۹۶	۴۹۶۹۱۱۵	۶۹۳۳۲۳۳	کل کشور
۲۲۳۰۵	۸۸۲۲۶	۳۴۳۳۲۵	۱۸۶۶۹۶	۲۵۸۱۳۲	آذربایجان شرقی
۱۵۹۵۵	۲۵۵۵۷	۴۴۰۸۵۱	۲۰۳۳۶۸	۳۷۹۵۶۶	آذربایجان غربی
۱۶۴۳۷	۲۹۵۸۹	۲۵۰۸۰۰	۱۵۵۶۳۹	۱۵۱۴۰۲	اردبیل
۶۶۳۵۰	۶۰۶۳۲	۲۹۹۱۹۲	۲۸۵۵۳۵	۴۱۱۴۲۶	اصفهان
۵۷۹۸	۲۳۴۶۴	۳۵۸۷۴	۳۰۵۰۱	۳۶۲۱۵	البرز
۱۵۰	۱۰۰۲	۶۴۵۵	۸۹۸۷۳	۱۰۰۷۰۱	ایلام
۱۸۲	۴۶۶۹	۱۵۷۸۶	۲۸۸۵۱	۲۷۴۲۳	بوشهر
۳۸۵۹۰	۱۰۷۰۴۷	۱۹۹۲۸۰	۱۶۱۰۸۰	۱۷۰۷۵۵	تهران
۱۱۵۹۸	۷۲۵۱	۷۰۲۹۷	۸۴۰۴۱	۱۰۷۸۳۱	چهارمحال و بختیاری
۴۴۳۳	۱۴۳۵۷	۱۶۰۸۴	۹۱۶۵۸	۱۰۵۹۷۵	خراسان جنوبی
۳۷۴۵۲	۶۲۵۸۶	۲۶۷۳۱۰	۴۲۳۱۹۱	۵۶۱۹۳۲	خراسان رضوی
۵۵۰۸	۶۷۸۶	۹۳۲۸۴	۱۵۱۶۷۵	۱۴۰۱۶۲	خراسان شمالی
۲۵۲۵۰	۱۰۴۰۶۴	۹۸۹۳۱	۸۳۵۵۱۱	۱۴۶۱۶۴۳	خوزستان
۲۲۳۵۶	۱۱۰۴۷	۱۶۴۹۰۱	۷۶۸۴۳	۱۲۰۴۲۱	زنجان
۵۴۲۰	۲۰۹۷۱	۶۸۲۹۱	۱۲۷۳۳۳	۸۱۰۶۸	سمنان
۱۱۵۰	۸۱۰۶۴	۹۳۴۱۸	۶۶۸۷۹	۱۷۴۰۴۰	سیستان و بلوچستان
۸۶۵۳	۲۳۶۱۳	۲۶۶۹۰۵	۳۸۳۴۳۴	۳۵۳۴۱۴	فارس
۱۳۷۸۹	۱۴۸۴۲	۱۱۹۴۸۷	۸۴۰۴۷	۱۲۹۰۸۰	قزوین
۱۰۸۶	۱۱۲۸	۴۶۲۴۶	۶۹۰۳۴	۵۳۲۸۵	قم
۱۰۸۸	۹۲۴۶	۱۲۰۷۴۴	۳۵۲۲۱	۱۴۲۳۲۸	کردستان
۶۷۷۹۸	۷۹۵۸۷	۵۷۳۷۴۲	۳۸۲۰۷۰	۴۱۰۷۸۴	کرمان
۳۰۷۰	۴۲۱۲	۴۹۱۷۶	۱۰۳۰۱۸	۲۲۰۸۱۰	کرمانشاه
۱۰۹	۱۰۴۰	۱۹۵۹۳	۲۷۰۰۷	۳۷۵۳۷	کهگیلویه و بویراحمد
۲۶۳۶۱	۶۴۵۶۴	۹۲۷۷	۱۴۹۵۸۹	۱۳۴۴۲۲	گلستان
۲۶۵۵	۷۵۰۶	۱۶۵۸۳	۲۱۰۲۸	۳۴۶۴۲	گیلان
۷۸۴۳	۵۹۷۷	۹۱۵۱۷	۲۵۰۲۳۶	۳۵۵۶۳۵	لرستان
۷۳۸۴	۱۴۷۱۳۳	۶۴۲۹۳	۷۹۷۸۶	۱۵۰۵۸۴	مازندران
۱۳۲۱۶	۱۸۱۷۱	۱۳۵۵۸۵	۱۶۴۶۶۴	۲۲۵۴۷۸	مرکزی
۲۷۵۲	۱۷۳۴۸	۶۳۲۸۱	۵۸۰۳۸	۹۵۳۶۹	هرمزگان
۱۴۲۸۶	۲۷۳۰۸	۱۵۸۷۴۸	۱۲۱۵۶۰	۲۳۴۲۷۸	همدان
۳۲۸۲	۳۹۵۶	۳۸۴۴۱	۴۱۷۰۸	۶۶۸۹۵	یزد



۷- مقدار انواع خوراک دام مصرف شده در بهره‌برداری‌های دارای گوسفند و بره و بز و بزغاله بر حسب استان (دنباله) (تن)

استان	کنسانتره آماده	تفاله خشک چغندر قند	کنجاله	سایر
کل کشور	۷۶۱۹۷۹	۱۷۳۲۵۵	۷۴۳۳۱	۲۴۲۹۳۹۱
آذربایجان شرقی	۳۰۹۵۹	۱۱۹۶	۱۸۰	۷۰۰۷۵
آذربایجان غربی	۴۴۷۶۶	۱۵۱۷۳	۱۴۶۷	۵۱۲۹۸
اردبیل	۱۶۰۳	۶۹۷۲	۳۹۶	۱۶۶۸۰
اصفهان	۷۵۱۰۱	۴۱۹۵۳	۲۱۱۱	۱۰۴۴۰۳
البرز	۲۰۰	۱۹۹۲	۴۷	۸۳۴۲
ایلام	۱۲۴۰	۱۰	۰	۵۹۶۶
بوشهر	۸	۰	۰	۷۷۷۸
تهران	۹۰۰۸	۴۲۹۳	۱۸۲۱	۱۸۵۷۵
چهارمحال و بختیاری	۱۱۹۵۷	۱۳۲۵	۶۷۴	۱۶۳۵۳
خراسان جنوبی	۴۲۱۹۶	۱۳۳۱	۶۲	۳۰۰۰۳
خراسان رضوی	۱۴۴۸۷۶	۱۴۸۲۷	۵۱۲	۹۴۵۸۳
خراسان شمالی	۳۲۵۴۲	۱۲۳۳۶	۶۹	۲۰۴۵۸
خوزستان	۶۲۳۲۲	۱۸۰۵۰	۷۹۳	۲۳۸۶۶۳
زنجان	۱۱۴۸۳	۰	۰	۱۲۲۹۲
سمنان	۱۵۹۳۷	۸۴	۲۸	۱۴۰۰
سیستان و بلوچستان	۱۶۰۵	۰	۰	۱۰۳۷۹۷۹
فارس	۲۴۶۹۳	۴۵۳۳	۳۱۸۳	۱۴۷۶۵
قزوین	۱۷۱۵۸	۲۰۸۱	۵۱	۲۱۴۸۰
قم	۱۴۶۲۱	۱۳	۰	۱۷۴۳
کردستان	۵۴۸۶	۰	۰	۹۷۲۷۷
کرمان	۳۷۱۱۳	۲۵۰۶	۴۸۵۲۷	۳۷۴۱۱۱
کرمانشاه	۱۶۰	۵۷	۲۳۸	۱۹۳۸۱
کهگیلویه و بویراحمد	۱۷۷	۰	۰	۱۴۳۲۲
گلستان	۲۱۸۹۱	۱۲۴۳۱	۶۵۷	۲۹۷۰۷
گیلان	۱۷۵۸	۱۵۷۹	۰	۵۲۹۹
لرستان	۹۴۳۰	۰	۴۶۹	۱۱۷۴۶
مازندران	۳۹۰۳۳	۲۲۹۱۳	۱۱۰۸	۵۰۰۰۰
مرکزی	۲۹۵۴۰	۵۷۸	۲۵	۲۲۱۳۴
هرمزگان	۴۱۰۵۰	۵۷۵۹	۷۲۵۶	۱۹۶۹۴
همدان	۹۵۵۵	۸۱۳	۵۰۲	۵۳۴۰
یزد	۳۱۵۱۱	۴۵۰	۴۱۶۳	۷۵۴۵

۸- مقدار انواع خوراک دام مصرف شده در بهره‌برداری‌های دارای گاو و گوساله بر حسب استان (تن)

استان	کاه	یونجه، شبدر و اسپرس خشک	ذرت سیلو شده	کنسانتره آماده	سبوس
کل کشور	۶۰۱۹۱۰۴	۳۷۱۹۳۰۷	۳۳۷۶۶۲۶	۲۳۳۰۸۱۵	۲۲۰۳۸۲۴
آذربایجان شرقی	۲۹۹۵۶۶	۴۲۸۲۹۱	۹۷۷۳۸	۱۷۳۵۸۰	۱۵۵۲۹۹
آذربایجان غربی	۴۹۰۵۱۲	۵۰۵۵۲۰	۱۱۱۶۰۸	۱۰۵۶۹۰	۱۰۳۹۸۴
اردبیل	۲۰۴۵۹۸	۲۲۵۲۳۶	۱۷۹۸۹۲	۱۰۱۸۰	۷۴۰۵۴
اصفهان	۳۴۷۴۷۴	۲۲۱۳۱۶	۴۴۸۶۲۴	۲۷۴۲۹۴	۸۳۰۱۳
البرز	۶۴۲۴۰	۶۷۵۳۴	۹۰۶۴۵	۱۸۴۲۶	۴۱۷۵۳
ایلام	۲۶۹۰۲	۲۵۶۶	۱۰۴۱	۲۴۶۹	۵۶۰۷
بوشهر	۲۷۶۴۵	۷۳۰۵	۷۴۵۲	۲۱۴۴	۱۱۶۱۸
تهران	۴۴۳۰۱۶	۳۷۴۳۹۸	۵۴۷۹۶۳	۱۴۹۳۱۸	۱۷۰۲۱۵
چهارمحال و بختیاری	۸۱۶۸۱	۴۸۴۹۲	۱۰۷۶۵۷	۲۵۹۲۹	۲۷۲۱۳
خراسان جنوبی	۳۸۵۳۹	۱۴۲۹۰	۹۳۲۴	۵۳۴۶۷	۲۸۱۶
خراسان رضوی	۲۲۵۸۱۱	۱۹۸۶۳۵	۳۴۷۰۲۱	۲۴۰۸۲۵	۴۴۸۶۲
خراسان شمالی	۴۸۱۸۱	۵۱۶۷۶	۱۶۱۴۰	۳۹۲۶۷	۸۲۴۰
خوزستان	۶۳۶۳۷۶	۱۰۴۶۵۴	۸۹۵۷۱	۹۶۶۹۹	۲۶۶۱۹۶
زنجان	۸۵۹۲۶	۱۱۱۴۸۱	۶۴۱۹۱	۳۵۸۴۰	۱۶۷۲۶
سمنان	۵۱۳۰۶	۵۴۶۲۶	۶۲۳۵۶	۱۱۳۴۰۴	۴۶۹۷
سیستان و بلوچستان	۱۰۷۰۴۲	۱۹۸۶۸	۱۶۲۰	۱۲۴۶۱	۷۸۹۰۴
فارس	۲۰۲۳۹۸	۹۷۵۱۲	۳۶۵۹۷۰	۹۰۹۷۳	۱۱۹۹۰۳
قزوین	۲۳۳۲۵۰	۲۷۷۰۶۶	۲۸۴۴۰۱	۱۹۵۴۴۷	۱۰۶۵۵۸
قم	۵۰۹۱۸	۵۹۶۳۹	۳۲۲۶۲	۱۰۱۹۸۶	۱۶۹۰۱
کردستان	۴۴۷۶۸۲	۹۷۳۹۷	۱۳۸۹۳	۸۱۲۶	۱۲۷۸۲
کرمان	۱۶۴۳۳۷	۲۲۱۶۷۹	۹۵۶۹۹	۷۴۶۶۵	۵۴۷۶۸
کرمانشاه	۱۱۲۷۸۸	۳۸۴۶۴	۲۰۲۴۲	۹۴۸۷	۱۳۵۰۴۹
کهگیلویه و بویراحمد	۱۹۳۳۶	۱۲۹۳۷	۶۱۳۳	۷۵۹۲	۵۹۱۱
گلستان	۲۲۴۴۰۹	۱۱۵۸۶	۵۷۷۴۱	۶۲۴۲۰	۹۲۳۷۱
گیلان	۴۱۷۱۲۴	۸۰۳۸۶	۱۱۰۱۴	۲۶۷۱۰	۹۱۸۶۷
لرستان	۲۲۶۶۸۴	۸۴۳۹۲	۵۳۷۱۷	۷۲۰۰۵	۴۹۳۱۰
مازندران	۳۶۷۶۶۳	۷۲۴۳۹	۴۹۲۲۹	۱۳۷۹۷۲	۲۹۶۴۸۸
مرکزی	۱۲۴۳۰۶	۸۱۹۱۷	۷۸۱۱۰	۶۲۴۰۲	۶۸۴۶۱
هرمزگان	۱۸۴۹۱	۱۲۹۸۰	۱۷۱۱	۶۰۳۰	۶۶۷۰
همدان	۱۳۱۴۴۴	۹۷۸۴۱	۶۳۶۰۱	۴۲۳۶۳	۴۲۶۶۰
یزد	۱۶۹۴۶۱	۳۷۱۸۶	۶۰۰۶۲	۷۸۶۴۳	۸۹۲۹



۸- مقدار انواع خوراک دام مصرف‌شده در بهره‌برداری‌های دارای گاو و گوساله بر حسب استان (دنباله) (تن)

استان	جو	تفاله خشک چغندر قند	کنجاله	سایر
کل کشور	۱۷۳۶۲۷۷	۴۰۲۶۶۰	۲۴۹۵۷۳	۱۵۳۷۱۰۵
آذربایجان شرقی	۱۴۳۵۲۶	۳۷۴۴	۱۸۴۱	۴۷۰۳۷
آذربایجان غربی	۴۹۰۱۱	۱۸۰۱۸	۳۱۱	۶۳۸۶۸
اردبیل	۷۸۹۰۰	۷۴۱۹	۱۱۰۸۴	۶۹۰۴۲
اصفهان	۱۲۶۷۲۹	۴۸۲۷۰	۵۲۴۱۸	۱۷۰۹۵۸
البرز	۳۷۲۹۶	۹۲۰۳	۲۱۵۵۴	۳۸۸۶۸
ایلام	۸۵۸۷	۳۱۱	۰	۵۰۷۱
بوشهر	۶۲۳۶	۰	۰	۳۹۹۴
تهران	۳۲۷۰۵۸	۶۴۷۷۵	۶۱۵۳۱	۱۸۶۶۸۳
چهارمحال و بختیاری	۲۶۵۲۰	۲۲۲۴	۶۷۲۱	۱۲۶۶۷
خراسان جنوبی	۱۳۸۸۶	۱۵۳۰	۹۰	۱۱۱۹
خراسان رضوی	۷۲۰۰۶	۳۱۳۹۶	۱۱۵۱۷	۶۹۳۳۷
خراسان شمالی	۱۶۰۵۸	۱۳۹۷	۱۸۷۳	۷۴۸۶
خوزستان	۱۲۹۸۴۲	۴۶۳۵۹	۵۱۲۷	۱۳۲۷۷۹
زنجان	۲۳۰۲۶	۱۶۵۰	۴۶۴۱	۱۸۰۲۲
سمنان	۶۱۳۰	۱۶۶۰	۷۳۶	۴۸۱۷
سیستان و بلوچستان	۲۰۲۶	۳۵	۲۳	۹۷۵۱۲
فارس	۹۶۴۵۹	۷۳۹۷	۱۳۰۴۳	۵۶۲۱۸
قزوین	۸۷۴۰۸	۲۴۴۱۰	۱۱۰۲۰	۱۳۱۶۷۸
قم	۲۲۷۵۷	۲۹۸۴	۲۹۹	۱۸۹۱۱
کردستان	۵۸۴۵	۱۰۹۲	۲۳۵	۷۰۵۷۴
کرمان	۷۷۸۰۵	۱۶۹	۷۴۳۰	۶۳۶۰۱
کرمانشاه	۲۷۳۴۹	۹۸۵	۵۰۴۳	۲۱۶۸۳
کهگیلویه و بویراحمد	۱۰۰۱۷	۳۴۰	۱۰۴۳	۱۵۸۷
گلستان	۵۵۲۲۶	۵۵۴۲	۶۱۱۹	۵۹۲۴۵
گیلان	۳۶۶۸۳	۱۴۶۰۳	۱۸۰۷	۱۱۴۲۵
لرستان	۶۴۴۴۹	۱۶۷۰۸	۹۶۴	۴۲۵۵
مازندران	۴۰۱۲۲	۸۰۳۳۵	۹۰۶۲	۸۶۶۲۲
مرکزی	۶۶۷۸۰	۳۴۹۳	۴۲۶۷	۵۸۲۳۹
هرمزگان	۶۵۶۷	۰	۲۳۵	۱۲۱۶
همدان	۵۲۱۸۴	۴۱۸۹	۹۵۰۶	۱۶۹۴۳
یزد	۱۹۷۸۸	۲۴۲۱	۳۳	۵۶۴۷

۹- تعداد کارکنان مرد و زن به تفکیک با مزد و حقوق و بدون مزد و حقوق در بهره‌برداری‌های دارای دام بر حسب استان (نفر)

بدون مزد و حقوق	با مزد و حقوق	جمع	استان
۲۵۵۱۲۲۷	۲۵۴۴۲۳	۲۸۰۵۶۵۰	کل کشور.....
۱۷۰۶۱۷	۵۸۴۲	۱۷۶۴۵۹	آذربایجان شرقی
۲۰۵۷۵۹	۳۱۱۴۹	۲۳۶۹۰۸	آذربایجان غربی
۱۰۴۱۱۱	۵۱۱۵	۱۰۹۲۲۶	اردبیل
۹۸۵۷۴	۱۵۲۱۶	۱۱۳۷۹۰	اصفهان
۶۱۳۶	۳۷۸۷	۹۹۲۲	البرز
۳۴۳۵۵	۲۴۱	۳۴۵۹۶	ایلام
۲۳۶۵۶	۹۷۶	۲۴۶۳۲	بوشهر
۱۱۱۵۶	۱۰۴۲۹	۲۱۵۸۵	تهران
۳۶۸۰۹	۴۰۷۴	۴۰۸۸۳	چهارمحال و بختیاری
۸۰۹۰۱	۶۶۵۹	۸۷۵۶۱	خراسان جنوبی
۱۹۶۶۰۸	۲۵۹۱۵	۲۲۲۵۲۳	خراسان رضوی
۶۹۷۸۸	۵۳۱۰	۷۵۰۹۷	خراسان شمالی
۱۵۷۸۷۶	۵۰۹۸	۱۶۲۹۷۳	خوزستان
۷۲۷۱۰	۱۷۱۴۱	۸۹۸۵۱	زنجان
۱۹۷۵۸	۶۱۲۶	۲۵۸۸۴	سمنان
۱۶۹۴۸۴	۳۰۶۲۸	۲۰۰۱۱۲	سیستان و بلوچستان
۱۱۸۴۳۹	۱۰۱۳۲	۱۲۸۵۷۲	فارس
۳۸۵۵۴	۲۸۲۴	۴۱۳۷۹	قزوین
۶۹۸۲	۱۹۷۸	۸۹۶۰	قم
۸۵۱۵۷	۱۰۵۷۳	۹۵۷۳۰	کردستان
۱۵۶۷۱۹	۱۶۳۶۷	۱۷۳۰۸۶	کرمان
۸۷۷۰۶	۲۹۶۰	۹۰۶۶۵	کرمانشاه
۴۵۹۹۰	۱۲۰۱	۴۷۱۹۲	کهگیلویه و بویراحمد
۶۸۴۵۹	۷۳۵۲	۷۵۸۱۱	گلستان
۱۱۶۵۲۳	۲۹۰۶	۱۱۹۴۲۸	گیلان
۹۸۷۰۳	۲۴۰۸	۱۰۱۱۱۰	لرستان
۶۴۲۳۳	۴۶۰۵	۶۸۸۳۸	مازندران
۵۲۵۷۰	۹۷۳۰	۶۲۳۰۰	مرکزی
۵۵۹۶۰	۱۷۷۲	۵۷۷۳۲	هرمزگان
۷۸۲۸۶	۳۴۹۴	۸۱۷۷۹	همدان
۱۸۶۴۷	۲۴۱۸	۲۱۰۶۵	یزد