

ریاست جمهوری  
سازمان برنامه و بودجه کشور  
مرکز آمار ایران

## چکیده نتایج

آمارگیری از گاوداری‌های صنعتی کشور ۱۳۹۸

مرکز آمار ایران

☐ نشانه‌های نشریات مرکز آمار ایران

-	آمار گردآوری نشده است.
000	آمار در دسترس نیست.
x	ذاتاً یا عملاً وجود ندارد.
xx	جمع و محاسبه غیر ممکن یا بی‌معنی است.
	رقم کمتر از نصف واحد است.
//	رقم (نسبت) ناچیز و قابل صرف‌نظر کردن است.
*	رقم غیر قطعی است.
**	رقم جنبه تخمینی دارد.
⊙	به دلیل حفظ محرمانگی، رقم قابل انتشار نیست.

اختلاف در سرجمع‌ها به علت سراسر کردن ارقام است. محاسبه نسبت‌ها و شاخص‌ها قبل از سراسر کردن ارقام صورت گرفته است.

## پیشگفتار

در برنامه پنج‌ساله توسعه جمهوری اسلامی ایران به «حفظ ظرفیت تولید و نیل به خودکفایی در تولید محصولات کشاورزی و دامی، اصلاح الگوی مصرف بر اساس استانداردهای تغذیه، گسترش کشاورزی صنعتی و دانش‌بنیان، فراهم نمودن زیرساخت‌های امنیت غذایی و ارتقا ارزش افزوده بخش کشاورزی بر مبنای ملاحظات توسعه پایدار» اشاره شده است. همچنین بر «حمایت از افزایش تولید پروتئین حیوانی حاصل از انواع دام، طیور و آبزیان» به‌عنوان یکی از تکالیف دولت برای تأمین امنیت غذایی تأکید شده است. این امر با استفاده مطلوب و اصولی از منابع و امکانات و با به‌کارگیری روش‌های نوین امکان‌پذیر می‌شود. از آن‌جا که سهم قابل ملاحظه‌ای از شیر و گوشت کشور توسط گاوداری‌های صنعتی تولید می‌شود لذا به‌منظور شناخت نحوه فعالیت و بازدهی این صنعت و برنامه‌ریزی برای افزایش تولید، افزایش بهره‌وری و بهبود کیفیت محصولات این بخش، وجود آمار و اطلاعات بهنگام امری اجتناب‌ناپذیر است.

با توجه به اهمیت آمار و اطلاعات این فعالیت، مرکز آمار ایران در سال‌های ۱۳۶۹، ۱۳۷۳، ۱۳۸۱، ۱۳۸۹ و ۱۳۹۲ از گاوداری‌های صنعتی کشور سرشماری و نتایج آن را منتشر کرد. در سال‌های ۱۳۷۵، ۱۳۷۹، ۱۳۸۶ و ۱۳۹۵ نیز آمارگیری نمونه‌ای از گاوداری‌های صنعتی را اجرا و نتایج آن را منتشر کرده است.

علاوه بر آن، طرح بهنگام‌سازی فهرست گاوداری‌های صنعتی در سال ۱۳۸۱ در مرکز آمار ایران تهیه و توسط وزارت جهاد کشاورزی به مرحله اجرا درآمد. همچنین وزارت جهاد کشاورزی در سال ۱۳۸۳ آمارگیری نمونه‌ای از گاوداری‌های صنعتی را اجرا و نتایج آن را منتشر نموده است.

طرح آمارگیری از گاوداری‌های صنعتی کشور ۱۳۹۸ با هدف جمع‌آوری آمار و اطلاعات گاوداری‌های صنعتی کشور در مهر و آبان ماه سال جاری به صورت تمام شماری به مرحله اجرا در آمد که نتایج آن در قالب نشریه حاضر ارائه می‌گردد.

مرکز آمار ایران از تمامی همکاران معاونت آمار و اطلاعات سازمان‌های مدیریت و برنامه‌ریزی استان‌های کشور که در اجرای این طرح تلاش و همکاری گسترده‌ای داشته‌اند قدردانی می‌کند.

امید است که اطلاعات ارائه شده مورد استفاده تصمیم‌گیران، برنامه‌ریزان و پژوهشگران قرار گیرد و این مرکز با بهره‌گیری از نظرات آنان در تهیه و ارائه اطلاعات آماری مورد نیاز گام‌های مؤثرتری بردارد.

شایان ذکر است اطلاعات این نشریه از طریق درگاه ملی ایران به آدرس [www.amar.org.ir](http://www.amar.org.ir) قابل دسترسی می‌باشد.

مرکز آمار ایران

## فهرست مندرجات

صفحه

عنوان

۱.....	مقدمه
۲.....	مشخصات اساسی طرح
۴.....	تعاریف و مفاهیم
۶.....	خلاصه یافته‌ها

### جدول‌های آماری

۱۰.....	۱- تعداد و ظرفیت گاوداری‌های صنعتی کشور بر حسب وضع فعالیت و استان: ۱۳۹۸
۱۱.....	۲- تعداد و ظرفیت گاوداری‌های صنعتی کشور بر حسب نوع فعالیت و استان: ۱۳۹۸
۱۲.....	۳- تعداد گاو و گوساله در گاوداری‌های صنعتی کشور در روز آمارگیری بر حسب نژاد و استان: ۱۳۹۸
۱۳.....	۴- تعداد گاو و گوساله در گاوداری‌های صنعتی فعال کشور در روز آمارگیری بر حسب جنس، نوع و استان: ۱۳۹۸
۱۴.....	۵- مقدار تولید شیر و گوساله و گاو پروار شده در گاوداری‌های صنعتی کشور بر حسب استان: ۱۳۹۷ و شش ماهه اول ۱۳۹۸
۱۵.....	۶- تعداد شاغلان در گاوداری‌های صنعتی کشور بر حسب استان: ۱۳۹۷

مرکز آمار ایران

## مقدمه

به منظور تامین نیازهای آماری برنامه‌ریزان بخش دام از آخرین وضعیت گاوداری‌های صنعتی کشور، طرح آمارگیری از گاوداری‌های صنعتی کشور در پاییز سال ۱۳۹۸ در ۳۱ استان کشور به صورت سرشماری توأم با نمونه‌گیری به مرحله اجرا درآمد. در این طرح که برای اجرای آن به گاوداری‌های صنعتی کشور مراجعه شد، اطلاعات گسترده‌ای در مورد «وضع و نوع فعالیت»، «وضعیت حقوقی»، «ظرفیت گاوداری»، «تعداد انواع گاو و گوساله در روز آمارگیری و ترکیب گله»، «تعداد دام و تغییرات آن در سال ۱۳۹۷»، «مقدار و ارزش تولید شیر، کود و گوساله و گاو پروار شده در سال ۱۳۹۷ و شش ماهه اول سال ۱۳۹۸»، «مقدار و ارزش مصرف انواع علوفه در سال ۱۳۹۷»، «پرداختی‌های گاوداری‌های صنعتی در سال ۱۳۹۷»، «ارزش سوخت مصرف شده و آب و برق خریداری شده در سال ۱۳۹۷»، «تعداد شاغلان و پرداختی‌های گاوداری‌های صنعتی به شاغلان با مزد و حقوق در سال ۱۳۹۷»، «ارزش سرمایه‌گذاری گاوداری‌های صنعتی در سال ۱۳۹۷» و «سایر دریافتی‌های گاوداری‌های صنعتی در سال ۱۳۹۷» جمع‌آوری شد.

استفاده از اطلاعات ارائه شده مستلزم آشنایی با مفاهیم، اصطلاحات فنی و روش‌های اجرایی به کار رفته در این طرح آمارگیری است که ممکن است با برداشت‌های موجود در اذهان عمومی متفاوت باشد. به منظور جلوگیری از برداشت‌های سلیقه‌ای از نتایج طرح، مطالعه تعاریف و مفاهیم به کار رفته در این طرح به کاربران محترم توصیه می‌شود.

## مشخصات اساسی طرح

### سابقه طرح

با توجه به اهمیت آمار و اطلاعات در امر برنامه‌ریزی، مرکز آمار ایران در سال‌های ۱۳۶۹ و ۱۳۷۳ سرشماری از گاوداری‌های صنعتی کشور را انجام داد و نتایج آن را منتشر کرد. در سال‌های ۱۳۷۵ و ۱۳۷۹ از گاوداری‌های صنعتی به صورت طرح نمونه‌ای آمارگیری شد و نتایج آن انتشار یافت. به دلیل قدیمی شدن چارچوب گاوداری‌های صنعتی، طرح بهنگام‌سازی فهرست گاوداری‌های صنعتی در سال ۱۳۸۱ در مرکز آمار ایران تهیه و توسط وزارت جهاد کشاورزی به مرحله اجرا درآمد. در سال ۱۳۸۳ با استفاده از چارچوب سال ۱۳۸۱، وزارت جهاد کشاورزی اقدام به آمارگیری نمونه‌ای از گاوداری‌های صنعتی نمود. پس از آن طرح آمارگیری از گاوداری‌های صنعتی در سال ۱۳۸۶ توسط مرکز آمار ایران به صورت طرح نمونه‌ای اجرا شد. در سال ۱۳۸۹ چارچوب گاوداری‌های صنعتی بهنگام و به همراه پاره‌ای اطلاعات پایه انتشار یافت. با توجه به تغییرات ایجاد شده در این فعالیت پس از اجرای طرح هدفمندی یارانه‌ها و نیاز برنامه‌ریزان به اطلاعات دقیق از این فعالیت، سرشماری از گاوداری‌های صنعتی کشور در سال ۱۳۹۲ انجام و در سال ۱۳۹۵ با استفاده از چارچوب ۱۳۹۲، طرح آمارگیری از گاوداری‌های صنعتی به صورت نمونه‌گیری و در سال ۱۳۹۸ نیز بصورت سرشماری توأم با نمونه‌گیری اجرا و نتایج آن انتشار یافت.

### ضرورت اجرای طرح

در برنامه توسعه جمهوری اسلامی ایران به حفظ ظرفیت تولید و نیل به خودکفایی در تولید محصولات دامی و حمایت از افزایش تولید پروتئین حیوانی تأکید شده است که این امر با استفاده مطلوب و اصولی از منابع و امکانات و با به‌کارگیری روش‌های نوین امکان‌پذیر می‌شود. از آنجا که سهم قابل ملاحظه‌ای از شیر و گوشت کشور توسط گاوداری‌های صنعتی تولید می‌شود لذا به‌منظور شناخت نحوه فعالیت و بازدهی این صنعت و برنامه‌ریزی برای افزایش تولید، افزایش بهره‌وری و بهبود کیفیت محصولات این بخش، وجود آمار و اطلاعات بهنگام امری اجتناب‌ناپذیر است. سهم و نقش تولیدات گاوداری‌های صنعتی در تأمین مواد اولیه صنایع لبنی کشور از یک سو و نوسانات اخیر در میزان عرضه، قیمت و مصرف فرآورده‌های لبنی و پروتئینی کشور از سوی دیگر، نیاز به وجود آمار و اطلاعات دقیق و بهنگام از این فعالیت را دو چندان نموده است. این طرح با هدف تأمین نیازهای ذیل انجام شد:

- الف- ارائه آمار و اطلاعات بهنگام از وضعیت گاوداری‌های صنعتی و میزان تولیدات آن
- ب- گردآوری اقلام مورد نیاز حساب‌های ملی و منطقه‌ای
- پ- تأمین نیازهای آماری دستگاه‌های اجرایی ذی‌ربط
- ت- تأمین نیازهای آماری سازمان‌های تحقیقاتی
- ث- مقایسه روند فعالیت و تولیدات گاوداری‌های صنعتی در طول زمان (تهیه سری زمانی)

### اهداف طرح

#### الف) اهداف کلی

هدف کلی از اجرای طرح، گردآوری آمار و اطلاعات ضروری مورد نیاز در رابطه با فعالیت گاوداری‌های صنعتی کشور، به‌منظور برنامه‌ریزی و اتخاذ سیاست‌های مناسب در این بخش می‌باشد.

#### ب) اهداف تفصیلی

- وضعیت حقوقی گاوداری‌های صنعتی کشور

- ظرفیت گاوداری‌های صنعتی کشور
- وضع و نوع فعالیت گاوداری‌های صنعتی کشور در سال‌های ۱۳۹۷ و ۱۳۹۸
- تعداد گاو و گوساله در روز آمارگیری در گاوداری‌های صنعتی کشور به تفکیک نژاد
- تعداد گاو و گوساله در گاوداری‌های صنعتی کشور در سال ۱۳۹۷
- مقدار و ارزش تولید شیر تولید شده در گاوداری‌های صنعتی کشور در سال ۱۳۹۷ و شش ماهه اول سال ۱۳۹۸
- تعداد و ارزش دام پروار شده در گاوداری‌های صنعتی کشور در سال ۱۳۹۷ و شش ماهه اول سال ۱۳۹۸
- مقدار و ارزش مصرف خوراک دام گاوداری‌های صنعتی در سال ۱۳۹۷
- ارزش پرداختی‌ها و دریافتی‌های گاوداری‌های صنعتی در سال ۱۳۹۷
- ارزش سرمایه‌گذاری گاوداری‌های صنعتی در سال ۱۳۹۷
- تعداد شاغلان گاوداری‌های صنعتی کشور در سال ۱۳۹۷

### روش آمارگیری

طرح آمارگیری از گاوداری‌های صنعتی کشور به روش سرشماری توأم با نمونه‌گیری انجام شده است.

### جامعه آماری

جامعه آماری طرح، شامل تمامی گاوداری‌های صنعتی کشور در سال ۱۳۹۸ می‌باشد.

### واحد آماری

واحد آماری طرح، یک گاوداری صنعتی در سال ۱۳۹۸ است.

### چارچوب آماری

چارچوب آماری این طرح فهرست گاوداری‌های صنعتی کشور بود که از سرشماری این گاوداری‌ها در سال ۱۳۹۲ حاصل شد.

### زمان آماری

زمان آماری طرح بسته به مورد روز آمارگیری، شش ماهه اول سال ۱۳۹۸ و سال ۱۳۹۷ است.

### زمان آمارگیری

زمان اجرای طرح، ۱۵ مهر الی ۱۱ آبان ماه سال ۱۳۹۸ بوده است.

### سطح ارائه اطلاعات

آمار و اطلاعات جمع‌آوری شده در سطح استان ارائه شده است.

## تعاریف و مفاهیم

### گاوداری صنعتی<sup>۱</sup>

یک بهره‌برداری کشاورزی است که در آن، فعالیت پرورش گاو و گوساله با استفاده از شیوه‌های متداول و پیشرفته علم دامپروری (از نظر نحوه نگهداری، روش تغذیه و اصول بهداشت دام) انجام می‌گیرد و دارای ظرفیت حداقل بیست رأس است.

### واحد پرورش گاو شیری به‌روش صنعتی

یک گاوداری صنعتی است که در آن گاو به‌منظور تولید شیر پرورش داده می‌شود. در این گاوداری‌ها به‌طور معمول گوساله‌های نر نیز نگهداری و پروار می‌شوند.

### پرواربندی

به واحدی گفته می‌شود که فعالیت اصلی آن پرورش دام پرواری است.

### واحد پرواربندی گوساله

به واحدی گفته می‌شود که در آن به‌طور عمده گوساله‌های نر جوان برای دوره مشخصی به‌منظور افزایش وزن و تولید گوشت، پرورش داده می‌شوند.

### ظرفیت عملی گاوداری

تعداد رأس گاو و گوساله‌ای است که با توجه به تأسیسات و امکانات موجود گاوداری صنعتی قابل نگهداری می‌باشد. این ظرفیت لزوماً با ظرفیت مندرج در پروانه گاوداری و تعداد دام موجود در گاوداری برابر نیست.

### نژاد

نژاد، گله‌ای از گاوهاست که دارای صفات ظاهری و باطنی مشترک و مشخصی هستند که آن را به صورتی ارثی به نسل‌های بعد انتقال می‌دهند. در این طرح، عناوین نژاد گاو، اسامی مصطلحی است که برای این منظور مورد استفاده قرار می‌گیرد از قبیل هلشتاین، براون سویس و جرسی.

۱- در این مجموعه هر جا از واژه «گاوداری» استفاده شده است، منظور «گاوداری صنعتی» است.



**گاو اصیل**

گاو نژاد خالص خارجی که دارای صفات مشخص و مشترک بوده و برای هدف یا اهداف خاصی اصلاح شده است مانند نژاد هلشتاین، جرزی و براون سوئیس.

**گاو آمیخته (دو رگ)**

گاو است که از تلاقی یک نژاد خالص (پدر) با گاوهای بومی یا آمیخته (مادر) و یا تلاقی دو نژاد خالص حاصل می‌شود. این تلاقی‌ها در راستای اصلاح تدریجی گاوهای بومی و ایجاد نژادهای پرتولید و جدید انجام می‌شود.

**گاو بومی**

گاو ایرانی که طی سال‌های متمادی با شرایط محیطی سازگار شده و در برابر بیماری‌ها و آلودگی‌های محیطی مقاوم شده است.

**گله مولد (گله مادر)**

به دام‌های ماده‌ای گفته می‌شود که حداقل یک بار زایمان کرده‌اند. دام‌های ماده مولد شامل دام شیرده و دام خشک می‌باشند.

**دام شیرده (ماده مولد شیرده)**

دام ماده‌ای که زایمان کرده و در حال شیردهی است.

**دام خشک (ماده مولد خشک)**

دام ماده‌ای که زایمان کرده و دوره شیردهی را به اتمام رسانده است. آن دسته از دام‌های ماده‌ای که شیردهی آن‌ها به هر دلیل دیگر قطع شده باشد را نیز در بر می‌گیرد.

**تلیسه**

گوساله ماده ۱۲ ماهه یا بیش‌تری که هنوز زایش نکرده باشد.

**گاو نر داشتی**

گاو نری است که به دلیل دارا بودن خصوصیات مطلوب ژنتیکی و ظاهری، توسط دامدار انتخاب شده و در عملیات جفت‌گیری طبیعی با ماده گاوها و تلیسه‌های گله مورد استفاده قرار می‌گیرد.

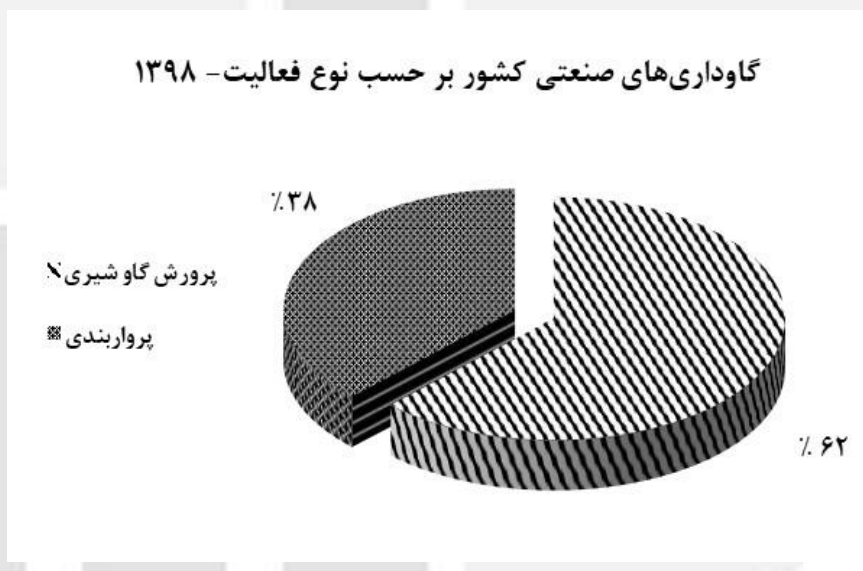
**دام زاییده شده**

دامی است که زنده به دنیا آمده باشد، هرچند که بعد از تولد مرده باشد.

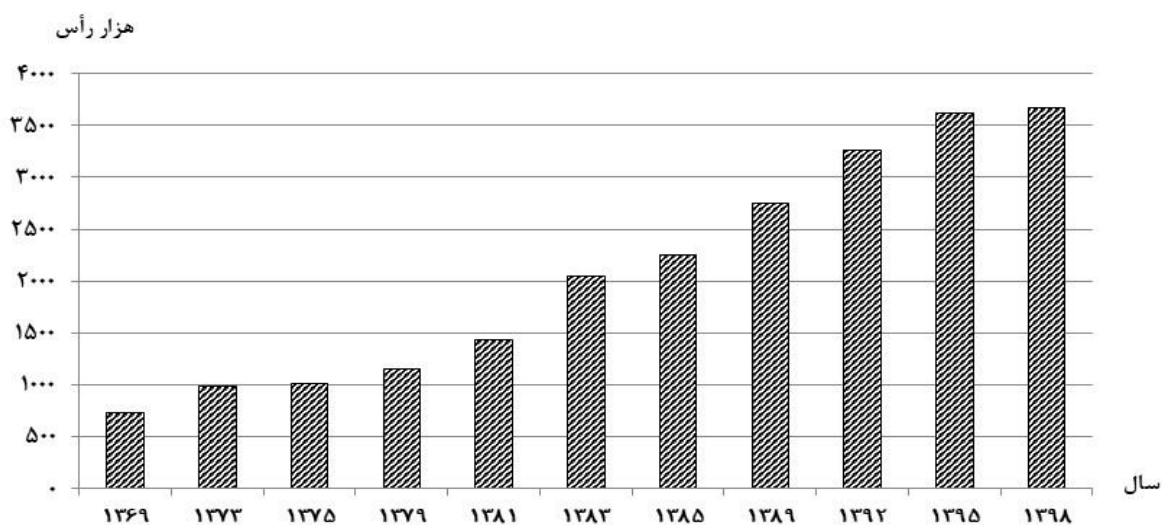
### خلاصه یافته‌ها

#### تعداد و ظرفیت گاوداری‌های صنعتی کشور

بر اساس نتایج حاصل از طرح آمارگیری گاوداری‌های صنعتی کشور در سال ۱۳۹۸، تعداد کل گاوداری‌های صنعتی کشور ۲۷ هزار واحد با ظرفیت ۳/۷ میلیون رأس است. از این تعداد، ۱۷ هزار گاوداری صنعتی با ظرفیت کل ۲/۴ میلیون رأس مربوط به فعالیت پرورش گاو شیری و تعداد ۱۰ هزار گاوداری صنعتی با ظرفیت کل ۱/۳ میلیون رأس مربوط به فعالیت پرواربندی گاو و گوساله می‌باشد.



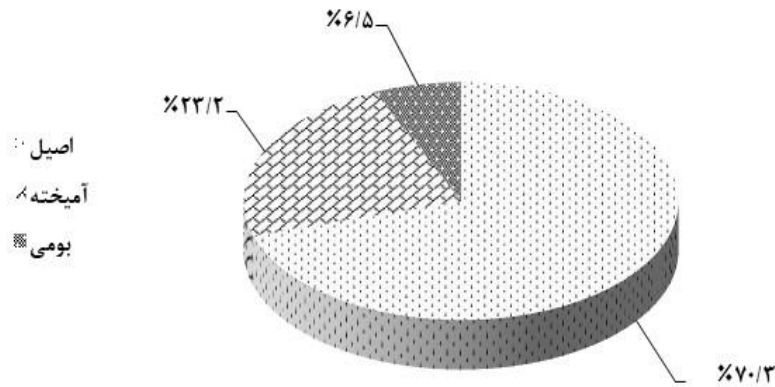
#### ظرفیت گاوداری‌های صنعتی کشور طی سال‌های ۱۳۶۹ الی ۱۳۹۸



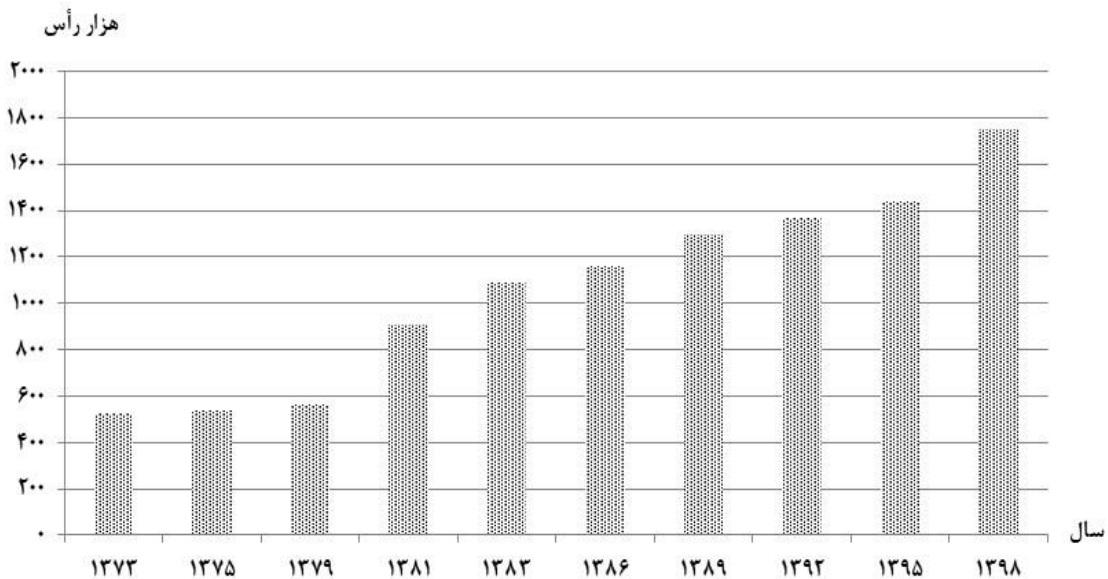
تعداد گاو و گوساله در گاوداری‌های صنعتی کشور

در پاییز سال ۱۳۹۸، تعداد گاو و گوساله موجود در گاوداری‌های صنعتی کشور ۱/۷ میلیون رأس بوده است که از این تعداد ۷۰/۳ درصد گاو و گوساله اصیل، ۲۳/۲ درصد گاو و گوساله آمیخته و بقیه گاو و گوساله‌های بومی بوده‌اند.

گاو و گوساله موجود در گاوداری‌های صنعتی کشور - ۱۳۹۸



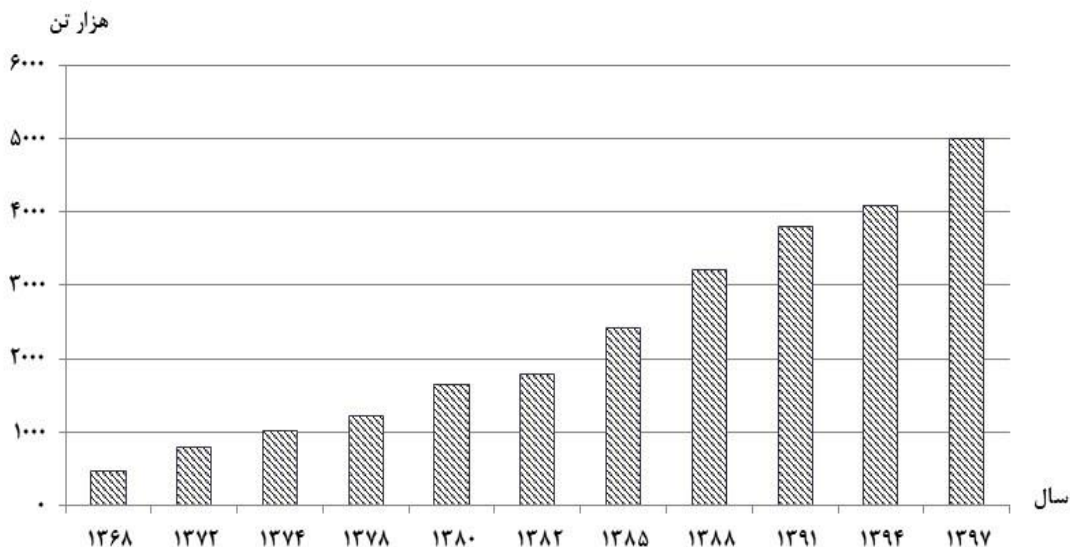
تعداد گاو و گوساله در روز آمارگیری طی سال‌های ۱۳۷۳ الی ۱۳۹۸



مقدار تولید شیر و تعداد گاو و گوساله پروار شده در گاوداری‌های صنعتی کشور

مقدار شیر تولید شده در سال ۱۳۹۷ در گاوداری‌های صنعتی کشور ۵ میلیون تن و تعداد گاو و گوساله پروار شده ۶۵۴ هزار رأس بوده است. همچنین مقدار شیر تولید شده در شش ماهه اول ۱۳۹۸ در این گاوداری‌ها ۲/۶ میلیون تن و تعداد گاو و گوساله پروار شده در همین مدت، ۳۴۷ هزار رأس بوده است.

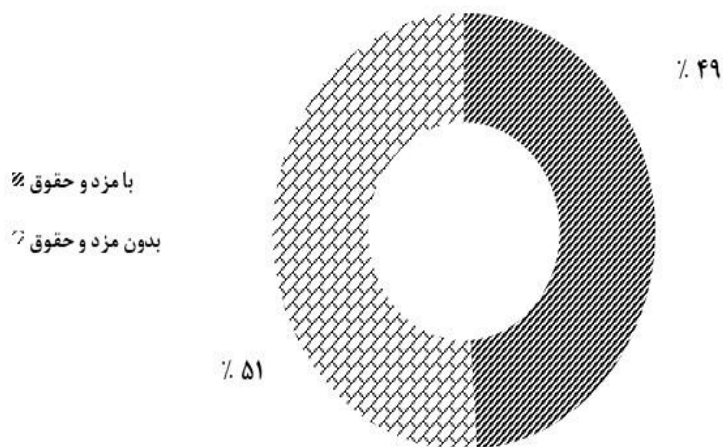
مقدار تولید شیر طی سال‌های ۱۳۶۸ الی ۱۳۹۷



تعداد شاغلان گاوداری‌های صنعتی

تعداد کل شاغلان گاوداری‌های صنعتی کشور در سال ۱۳۹۷، بیش از ۷۲ هزار نفر بوده است که از این تعداد افزون بر ۳۵ هزار نفر با مزد و حقوق و بقیه بدون مزد و حقوق بوده‌اند.

شاغلان گاوداری‌های صنعتی کشور - ۱۳۹۷





# جدول‌های آماری

مرکز آمار ایران

## ۱- تعداد و ظرفیت گاوداری‌های صنعتی کشور بر حسب وضع فعالیت و استان: ۱۳۹۸ (رأس)

غیر فعال		فعال		جمع		استان
ظرفیت	تعداد گاوداری	ظرفیت	تعداد گاوداری	ظرفیت	تعداد گاوداری	
۵۵۲۴۹۳	۵۲۷۴	۳۱۱۸۳۰۳	۲۱۷۰۹	۳۶۷۰۷۹۶	۲۶۹۸۳	کل کشور .....
۱۸۸۰۶	۱۷۱	۹۴۵۷۷	۸۴۰	۱۱۳۳۸۳	۱۰۱۱	آذربایجان شرقی .....
۱۴۷۲۵	۱۴۳	۳۵۰۵۵	۳۷۴	۴۹۷۸۰	۵۱۷	آذربایجان غربی .....
۲۷۴۱۵	۲۰۷	۴۲۱۵۶	۲۱۹	۶۹۵۷۱	۴۲۶	اردبیل .....
۴۵۷۱۳	۴۸۵	۳۵۴۶۱۶	۲۲۸۷	۴۰۰۳۲۹	۲۷۷۲	اصفهان .....
۱۰۵۹۰	۸۹	۱۱۵۲۵۱	۴۱۵	۱۲۵۸۴۱	۵۰۴	البرز .....
۴۷۲۵	۴۱	۷۶۳۴	۷۴	۱۲۳۵۹	۱۱۵	ایلام .....
۱۱۸۷۵	۱۰۶	۳۰۱۲۵	۲۴۲	۴۲۰۰۰	۳۴۸	بوشهر .....
۱۱۰۵۵۳	۶۹۲	۸۴۶۸۴۸	۳۵۱۳	۹۵۷۴۰۱	۴۲۰۵	تهران .....
۴۷۸۰	۹۵	۳۷۷۳۹	۴۶۹	۴۲۵۱۹	۵۶۴	چهارمحال و بختیاری .....
۴۰۱۰	۶۷	۲۶۹۵۹	۴۳۷	۳۰۹۶۹	۵۰۴	خراسان جنوبی .....
۱۷۸۷۴	۲۷۵	۲۲۵۰۸۱	۲۴۲۱	۲۴۲۹۵۵	۲۶۹۶	خراسان رضوی .....
۲۹۰	۱۰	۱۰۵۴۳	۱۴۱	۱۰۸۳۳	۱۵۱	خراسان شمالی .....
۱۴۵۸۰	۱۲۶	۷۷۷۲۹	۵۲۶	۹۲۳۰۹	۶۵۲	خوزستان .....
۱۲۰۷۵	۹۱	۳۱۷۶۰	۱۶۶	۴۳۸۳۵	۲۵۷	زنجان .....
۱۸۲۶۵	۲۹۱	۹۷۲۷۴	۹۴۹	۱۱۵۵۳۹	۱۲۴۰	سمنان .....
۹۴۵۰	۴۶	۲۲۸۵۳	۹۱	۳۲۳۰۳	۱۳۷	سیستان و بلوچستان .....
۴۰۸۲۰	۴۳۷	۲۲۴۰۵۵	۱۷۱۶	۲۶۶۸۷۵	۲۱۵۳	فارس .....
۱۶۳۰۰	۱۰۳	۱۵۶۸۷۲	۵۳۱	۱۷۳۱۷۲	۶۳۴	قزوین .....
۲۹۴۰۶	۲۱۳	۱۰۲۷۲۳	۷۹۵	۱۳۲۱۲۹	۱۰۰۸	قم .....
۲۶۰۸	۴۷	۲۷۷۸۸	۱۵۹	۳۰۳۹۶	۲۰۶	کردستان .....
۲۰۷۶۳	۱۶۶	۸۳۱۸۲	۶۴۵	۱۰۳۹۴۵	۸۱۱	کرمان .....
۸۸۶۹	۶۵	۳۳۱۹۱	۱۳۰	۴۲۰۶۰	۱۹۵	کرمانشاه .....
۴۹۱۳	۶۹	۷۹۲۲	۶۶	۱۲۸۳۵	۱۳۵	کهگیلویه و بویراحمد .....
۱۸۰۲۸	۱۶۳	۳۶۳۱۱	۳۰۷	۵۴۳۳۹	۴۷۰	گلستان .....
۴۱۳۸	۶۶	۹۲۳۳	۱۱۴	۱۳۳۷۱	۱۸۰	گیلان .....
۱۹۳۰	۲۹	۲۸۶۰۷	۳۱۶	۳۰۵۳۷	۳۴۵	لرستان .....
۹۵۳۵	۱۱۴	۳۲۵۸۱	۳۰۷	۴۲۱۱۶	۴۲۱	مازندران .....
۴۳۰۴۱	۵۵۳	۱۶۵۳۱۹	۱۸۸۵	۲۰۸۳۶۰	۲۴۳۸	مرکزی .....
۱۶۱۰	۳۴	۸۷۰۵	۱۳۵	۱۰۳۱۵	۱۶۹	هرمزگان .....
۱۲۱۰۵	۷۲	۵۷۵۹۶	۳۵۲	۶۹۷۰۱	۴۲۴	همدان .....
۱۲۷۰۱	۲۰۸	۸۸۰۱۸	۱۰۸۷	۱۰۰۷۱۹	۱۲۹۵	یزد .....

۲- تعداد و ظرفیت گاوداری‌های صنعتی کشور بر حسب نوع فعالیت و استان: ۱۳۹۸ (رأس)

پروراندی		پرورش گاو شیری		استان
ظرفیت	تعداد گاوداری	ظرفیت	تعداد گاوداری	
۱۳۹۰۶۰۹	۱۰۱۴۷	۳۳۱۰۱۸۷	۱۶۸۳۶	کل کشور .....
۲۳۷۲۰	۲۱۳	۸۹۶۶۳	۷۹۸	آذربایجان شرقی .....
۱۵۵۹۲	۱۳۵	۳۴۱۸۸	۳۸۲	آذربایجان غربی .....
۳۳۳۶۸	۲۴۷	۳۶۲۰۳	۱۷۹	اردبیل .....
۳۶۲۸۴	۴۲۲	۳۶۴۰۴۵	۲۳۵۰	اصفهان .....
۱۴۹۰۷	۱۵۱	۱۱۰۹۳۴	۳۵۳	البرز .....
۷۱۳۴	۵۶	۵۲۲۵	۵۹	ایلام .....
۳۶۶۶۰	۲۹۰	۵۳۴۰	۵۸	بوشهر .....
۵۱۶۶۶۷	۲۹۴۵	۴۴۰۷۳۴	۱۲۶۰	تهران .....
۲۵۳۰	۴۳	۳۹۹۸۹	۵۲۱	چهارمحال و بختیاری .....
۳۹۳۷	۵۷	۲۷۰۳۲	۴۴۷	خراسان جنوبی .....
۱۶۲۱۷	۱۸۳	۲۲۶۷۳۸	۲۵۱۳	خراسان رضوی .....
۲۳۶۳	۴۶	۸۴۷۰	۱۰۵	خراسان شمالی .....
۴۹۳۷۱	۴۰۵	۴۲۹۳۸	۲۴۷	خوزستان .....
۱۴۸۸۵	۱۰۳	۲۸۹۵۰	۱۵۴	زنجان .....
۴۰۰۶۹	۴۵۶	۷۵۴۷۰	۷۸۴	سمنان .....
۲۵۸۵۶	۱۰۹	۶۴۴۷	۲۸	سیستان و بلوچستان .....
۶۷۱۸۱	۵۹۰	۱۹۷۶۹۴	۱۵۶۳	فارس .....
۴۲۲۲۱	۳۱۰	۱۳۰۹۵۱	۳۲۴	قزوین .....
۸۳۸۰۷	۶۰۵	۴۸۳۲۲	۴۰۳	قم .....
۱۴۶۲۱	۸۹	۱۵۷۷۵	۱۱۷	کردستان .....
۲۰۴۱۲	۱۶۷	۸۳۵۳۳	۶۴۴	کرمان .....
۱۵۱۰۱	۷۳	۲۶۹۵۹	۱۲۲	کرمانشاه .....
۵۵۵۷	۶۴	۷۲۷۸	۷۱	کهگیلویه و بویراحمد .....
۵۵۵۵	۴۸	۴۸۷۸۴	۴۲۲	گلستان .....
۴۷۶۶	۵۰	۸۶۰۵	۱۳۰	گیلان .....
۹۹۰۹	۸۳	۲۰۶۲۸	۲۶۲	لرستان .....
۶۶۵۰	۷۰	۳۵۴۶۶	۳۵۱	مازندران .....
۱۴۲۷۶۹	۱۸۰۲	۶۵۵۹۱	۶۳۶	مرکزی .....
۶۳۴۵	۱۰۷	۳۹۷۰	۶۲	هرمزگان .....
۱۹۸۰۱	۱۱۹	۴۹۹۰۰	۳۰۵	همدان .....
۶۳۵۴	۱۰۹	۹۴۳۶۵	۱۱۸۶	یزد .....

۳- تعداد گاو و گوساله در گاوداری‌های صنعتی کشور در روز آمارگیری بر حسب نژاد و استان: ۱۳۹۸ (رأس)

استان	جمع	اصیل	دورگ (آمیخته)	بومی
کل کشور	۱۷۴۸۵۵۴	۱۲۲۹۳۵۸	۴۰۵۷۵۰	۱۱۳۴۴۶
آذربایجان شرقی	۴۶۹۲۹	۳۳۶۲۵	۱۲۲۴۱	۱۰۶۳
آذربایجان غربی	۱۵۷۴۰	۱۳۷۰۲	۱۷۸۶	۲۵۲
اردبیل	۲۷۷۷۱	۲۱۶۳۵	۶۰۱۱	۱۲۵
اصفهان	۲۳۲۰۹۹	۱۷۹۵۳۱	۵۲۳۴۲	۲۲۶
البرز	۷۶۰۱۶	۷۴۴۹۸	۱۲۵۲	۲۶۶
ایلام	۳۶۲۷	۳۰۸۸	۵۱۴	۲۵
بوشهر	۱۰۹۷۷	۷۰۱	۹۴۶۱	۸۱۵
تهران	۴۸۹۴۷۶	۳۰۴۹۲۴	۹۳۳۳۳	۹۱۲۱۹
چهارمحال و بختیاری	۲۴۹۰۸	۲۲۸۹۴	۲۰۰۴	۱۰
خراسان جنوبی	۱۵۰۲۱	۱۳۳۸۶	۱۵۰۷	۱۲۸
خراسان رضوی	۱۲۱۱۹۳	۱۰۸۴۴۸	۱۲۶۵۷	۸۸
خراسان شمالی	۷۵۹۹	۵۷۹۴	۱۸۰۵	۰
خوزستان	۳۰۲۰۶	۶۴۷۸	۲۱۹۸۲	۱۷۴۶
زنجان	۱۷۱۴۹	۱۳۹۸۳	۳۰۹۰	۷۶
سمنان	۴۴۲۲۳	۳۰۲۳۹	۱۲۶۰۰	۱۳۸۴
سیستان و بلوچستان	۸۴۸۱	۱۷۹۵	۶۰۲۳	۶۶۳
فارس	۱۲۷۷۶۴	۱۰۹۱۱۴	۱۶۸۲۸	۱۸۲۲
قزوین	۹۹۹۳۰	۷۵۹۲۴	۲۳۸۸۰	۱۲۶
قم	۵۸۶۰۶	۲۴۸۸۷	۲۶۸۸۷	۶۸۳۲
کردستان	۱۳۳۹۸	۱۲۲۵۸	۶۱۹	۵۲۱
کرمان	۳۱۳۰۴	۲۹۱۲۳	۲۰۰۹	۱۷۲
کرمانشاه	۲۱۵۸۳	۲۰۹۱۰	۵۶۱	۱۱۲
کهگیلویه و بویراحمد	۵۱۷۶	۴۱۷۵	۸۹۵	۱۰۶
گلستان	۲۰۶۱۵	۱۶۹۰۴	۳۵۷۲	۱۳۹
گیلان	۳۲۲۶	۱۵۰۶	۸۴۹	۸۷۱
لرستان	۱۴۸۰۶	۱۰۹۹۰	۲۶۰۴	۱۲۱۲
مازندران	۲۰۴۰۹	۱۶۲۳۵	۲۷۰۱	۱۴۷۳
مرکزی	۸۰۵۳۳	۳۸۹۷۳	۳۹۸۳۰	۱۷۳۰
هرمزگان	۳۱۴۴	۹۲۴	۲۰۲۳	۱۹۷
همدان	۲۸۶۷۵	۲۶۷۴۱	۱۸۹۳	۴۱
یزد	۴۷۷۷۰	۵۹۷۳	۴۱۹۹۱	۶



۴- تعداد گاو و گوساله در گاو‌داری‌های صنعتی فعال کشور در روز آمارگیری بر حسب جنس، نوع و استان: ۱۳۹۸ (رأس)

استان	جمع	گاو ماده			تلیسه		گوساله		گاو نر	
		در حال شیردهی	خشک آبستن	خشک غیر آبستن	آبستن	غیر آبستن	نر	ماده	داستی	سایر
کل کشور .....	۱۷۴۸۵۵۴	۵۱۹۱۳۵	۱۳۹۸۸۹	۳۶۰۲۲	۱۵۹۰۴۶	۱۳۳۰۵۱	۴۹۲۰۰۴	۱۷۶۵۶۳	۲۸۱۴۰	۶۴۷۰۴
آذربایجان شرقی .....	۴۶۹۲۹	۱۳۱۴۰	۴۵۶۴	۶۸۶	۵۶۸۷	۴۳۳۰	۸۹۳۳	۵۴۶۱	۹۳۴	۳۱۹۴
آذربایجان غربی .....	۱۵۷۴۰	۳۷۵۴	۱۶۶۵	۲۶۸	۲۰۵۴	۱۰۲۵	۱۹۵۹	۱۹۵۹	۳۰۶	۲۷۵۰
اردبیل .....	۲۷۷۷۱	۷۵۰۴	۲۲۷۳	۹۲۶	۲۴۹۵	۲۷۴۹	۶۸۰۳	۴۲۱۵	۲۴۲	۵۶۴
اصفهان .....	۲۳۲۰۹۹	۹۲۲۹۴	۲۱۰۸۲	۵۳۳۸	۲۲۲۰۲	۲۰۸۹۷	۳۰۷۱۱	۳۴۷۶۷	۲۱۰۲	۲۷۰۶
البرز .....	۷۶۰۱۶	۳۰۲۷۶	۷۰۲۱	۲۲۰۰	۹۰۴۶	۷۲۰۹	۸۹۹۶	۹۷۵۳	۹۷۰	۵۴۵
ایلام .....	۳۶۲۷	۶۹۸	۲۳۹	۱۰۷	۲۷۳	۱۲۷	۱۸۱۴	۳۰۴	۶۴	۱
بوشهر .....	۱۰۹۷۷	۷۲۷	۶۲۱	۱۵۳	۱۷۱	۱۶۰	۸۸۳۱	۲۱۵	۹۹	۰
تهران .....	۴۸۹۴۷۶	۱۱۲۳۱۳	۳۱۳۴۳	۷۱۶۸	۳۴۵۹۲	۲۹۸۷۱	۲۲۴۱۵۴	۳۴۰۵۹	۳۰۶۱	۱۲۹۱۵
چهارمحال و بختیاری .....	۲۴۹۰۸	۸۴۶۹	۱۹۷۹	۳۸۵	۳۴۲۳	۲۴۷۳	۳۰۵۵	۲۹۶۰	۷۸۱	۱۳۸۳
خراسان جنوبی .....	۱۵۰۲۱	۵۳۰۶	۱۴۲۷	۶۵۰	۱۴۶۷	۱۳۰۷	۱۸۰۴	۱۹۳۸	۷۷۹	۳۴۳
خراسان رضوی .....	۱۲۱۱۹۳	۴۴۶۹۳	۱۱۷۹۰	۲۱۶۳	۱۲۸۷۳	۱۱۶۱۳	۱۴۹۱۳	۱۴۵۳۹	۴۱۴۹	۴۴۶۰
خراسان شمالی .....	۷۵۹۹	۲۳۴۷	۷۳۶	۱۱۶	۸۲۷	۴۶۹	۱۶۵۸	۶۴۶	۶۵۹	۱۴۱
خوزستان .....	۳۰۲۰۶	۵۴۱۷	۲۶۳۵	۸۷۸	۲۰۱۶	۲۸۸۸	۱۰۶۶۹	۲۴۶۵	۴۴۱	۲۷۹۷
زنجان .....	۱۷۱۴۹	۵۸۲۲	۱۳۸۶	۲۱۷	۱۷۴۷	۱۶۳۳	۳۶۴۷	۲۵۲۶	۱۷۱	۰
سمنان .....	۴۴۲۲۳	۱۳۶۵۵	۴۲۱۳	۱۲۹۸	۵۳۹۶	۲۰۹۸	۵۸۵۳	۲۷۶۳	۴۳۵	۸۵۱۲
سیستان و بلوچستان .....	۸۴۸۱	۷۲۲	۵۵۰	۳۲۴	۳۱۷	۲۳۵	۳۷۲۸	۵۹۰	۱۴۹	۱۸۶۶
فارس .....	۱۲۷۷۶۴	۴۲۷۸۳	۱۲۵۲۳	۳۲۷۱	۱۲۳۴۱	۹۳۹۱	۲۳۰۸۷	۱۴۰۵۹	۲۰۲۹	۸۲۸۰
قزوین .....	۹۹۹۳۰	۳۷۳۱۴	۷۷۰۵	۴۴۱	۱۱۴۰۷	۹۰۹۶	۱۶۰۶۲	۱۲۱۲۹	۱۱۷	۵۶۵۹
قم .....	۵۸۶۰۶	۱۰۸۵۶	۲۸۸۴	۳۲۳	۴۰۲۵	۲۸۲۵	۳۴۴۳۷	۲۶۷۳	۴۷۲	۱۰۱
کردستان .....	۱۳۳۹۸	۲۴۵۱	۶۶۴	۲۴۵	۸۷۴	۶۲۳	۶۴۱۳	۱۲۶۸	۴۴۴	۴۱۶
کرمان .....	۳۱۳۰۴	۱۰۰۲۶	۳۳۹۲	۱۹۵۱	۲۴۵۵	۲۶۳۲	۴۵۱۷	۳۳۲۹	۱۱۵۸	۱۸۴۴
کرمانشاه .....	۲۱۵۸۳	۶۷۲۳	۱۹۶۸	۷۱۱	۱۹۵۷	۲۲۲۰	۲۲۶۷	۱۸۳۹	۳۳۸۱	۵۱۷
کهگیلویه و بویراحمد .....	۵۱۷۶	۱۶۹۸	۵۸۴	۱۸۸	۵۹۹	۵۹۰	۷۱۶	۶۳۹	۱۱۵	۴۷
گلستان .....	۲۰۶۱۵	۶۵۴۵	۲۴۹۰	۸۰۰	۲۰۵۹	۱۸۱۶	۳۰۵۰	۲۵۶۱	۱۰۰۸	۲۸۶
گیلان .....	۳۲۲۶	۷۱۵	۳۹۷	۲۲۲	۲۱۶	۲۷۳	۶۴۸	۳۹۷	۱۱۲	۲۴۶
لرستان .....	۱۴۸۰۶	۳۸۳۰	۱۲۳۰	۵۶۵	۱۶۳۴	۸۲۵	۴۵۸۳	۱۷۸۷	۳۵۲	۰
مازندران .....	۲۰۴۰۹	۶۵۹۱	۲۵۳۳	۴۸۸	۱۶۰۶	۲۶۰۶	۲۳۳۳	۲۷۳۸	۲۹۸	۱۲۱۶
مرکزی .....	۸۰۵۳۳	۱۴۳۱۳	۲۶۴۷	۲۵۲۹	۵۱۳۹	۴۴۲۴	۴۴۱۸۷	۴۲۶۴	۱۹۸۰	۱۰۵۰
هرمزگان .....	۳۱۴۴	۵۷۲	۱۴۲	۱۴۴	۲۵۳	۳۲۴	۱۳۰۸	۲۷۱	۸۲	۴۸
همدان .....	۲۸۶۷۵	۹۴۷۵	۲۴۵۳	۵۵۹	۴۷۵۷	۲۱۶۶	۵۰۳۳	۳۵۵۶	۵۶۰	۱۱۶
یزد .....	۴۷۹۷۰	۱۸۱۰۶	۴۷۵۳	۷۰۸	۵۱۳۸	۴۱۴۶	۵۸۳۵	۵۸۹۳	۶۹۰	۲۷۰۱

## ۵- مقدار تولید شیر و گوساله و گاو پروار شده در گاوداری‌های صنعتی کشور بر حسب استان: ۱۳۹۷ شش ماهه اول ۱۳۹۸

شش ماهه اول ۱۳۹۸		۱۳۹۷		استان
گوساله و گاو پروار شده (رأس)	تولید شیر (صد تن)	گوساله و گاو پروار شده (رأس)	تولید شیر (صد تن)	
۳۴۷۴۷۱	۲۵۱۰۴	۶۵۴۴۶۳	۵۰۰۴۱	کل کشور
۱۳۲۷۵	۷۲۵	۱۹۳۷۲	۱۱۹۲	آذربایجان شرقی
۴۶۲۵	۱۱۴	۶۰۱۲	۲۶۰	آذربایجان غربی
۵۵۰۴	۳۵۳	۱۰۱۱۴	۶۵۴	اردبیل
۲۱۱۱۰	۴۹۸۲	۳۸۵۵۸	۹۷۳۱	اصفهان
۱۰۳۷۷	۱۳۵۳	۱۳۴۲۸	۲۴۴۹	البرز
۱۱۳۵	۲۵	۲۱۲۶	۴۹	ایلام
۳۷۳۹	۱۶	۱۰۵۷۰	۳۰	بوشهر
۱۳۴۲۰۲	۵۷۱۸	۲۶۱۱۰۱	۱۱۰۵۷	تهران
۴۶۳۶	۳۹۷	۷۵۶۹	۷۶۴	چهارمحال و بختیاری
۱۰۷۳	۲۴۱	۲۷۶۵	۴۸۲	خراسان جنوبی
۱۱۱۹۸	۲۰۱۰	۲۲۳۲۴	۴۰۸۸	خراسان رضوی
۱۰۸۴	۹۷	۱۴۳۲	۱۷۰	خراسان شمالی
۱۰۸۱۴	۱۸۵	۲۰۹۳۰	۴۱۷	خوزستان
۲۶۶۸	۲۷۲	۴۳۲۱	۵۴۹	زنجان
۱۲۲۵۲	۵۷۲	۱۷۴۸۴	۱۱۳۳	سمنان
۱۷۳۶	۲۳	۴۷۱۸	۴۵	سیستان و بلوچستان
۲۲۶۸۷	۲۱۴۶	۳۵۵۱۵	۴۵۱۰	فارس
۸۴۹۰	۲۳۶۹	۱۷۶۸۰	۴۴۱۴	قزوین
۹۷۷۲	۵۱۳	۴۰۱۱۳	۹۹۴	قم
۲۶۹۹	۱۰۳	۵۲۹۴	۱۸۵	کردستان
۳۲۷۱	۳۷۸	۵۹۳۶	۷۲۲	کرمان
۳۲۳۸	۴۲۷	۴۱۴۱	۷۶۲	کرمانشاه
۱۱۶۸	۹۱	۱۷۵۷	۱۸۲	کهگیلویه و بویراحمد
۳۷۴۶	۲۴۷	۵۸۶۳	۴۷۰	گلستان
۷۷۲	۱۹	۱۴۲۲	۴۳	گیلان
۳۵۹۳	۱۴۴	۶۵۹۲	۲۷۶	لرستان
۱۳۳۹	۳۴۰	۳۵۳۶	۶۸۴	مازندران
۳۶۲۶۲	۶۶۱	۶۲۲۱۰	۱۰۶۷	مرکزی
۱۱۱۷	۱۴	۲۲۰۹	۲۸	هرمزگان
۲۶۱۱	۵۱۴	۶۰۷۶	۹۴۰	همدان
۷۲۸۵	۷۵۴	۱۳۲۹۵	۱۶۹۵	یزد

۶- تعداد شاغلان در گاوداری‌های صنعتی کشور بر حسب استان: ۱۳۹۷ (نفر)

شاغلان بدون مزد و حقوق	شاغلان با مزد و حقوق	جمع	استان
۳۶۹۲۷	۳۵۳۸۰	۷۲۳۰۷	کل کشور .....
۱۷۵۹	۸۳۶	۲۵۹۵	آذربایجان شرقی .....
۷۰۵	۳۱۸	۱۰۲۳	آذربایجان غربی .....
۴۹۴	۶۳۹	۱۱۳۳	اردبیل .....
۳۹۷۱	۴۸۴۱	۸۸۱۲	اصفهان .....
۷۲۱	۱۸۷۰	۲۵۹۱	البرز .....
۱۵۴	۹۹	۲۵۳	ایلام .....
۳۹۰	۲۰۶	۵۹۶	بوشهر .....
۵۳۷۰	۷۹۸۱	۱۳۳۵۱	تهران .....
۷۱۸	۴۶۷	۱۱۸۵	چهارمحال و بختیاری .....
۶۶۲	۳۴۰	۱۰۰۲	خراسان جنوبی .....
۴۰۸۸	۲۹۲۹	۷۰۱۷	خراسان رضوی .....
۲۶۳	۲۲۸	۴۹۱	خراسان شمالی .....
۷۸۱	۷۸۰	۱۵۶۱	خوزستان .....
۲۹۹	۴۹۰	۷۸۹	زنجان .....
۱۲۷۲	۸۳۸	۲۱۱۰	سمنان .....
۱۶۷	۱۱۶	۲۸۳	سیستان و بلوچستان .....
۲۸۴۹	۲۵۳۵	۵۳۸۴	فارس .....
۱۰۴۹	۲۵۰۴	۳۵۵۳	قزوین .....
۱۲۵۶	۷۹۷	۲۰۵۳	قم .....
۲۷۰	۳۷۲	۶۴۲	کردستان .....
۱۰۵۶	۶۸۰	۱۷۳۶	کرمان .....
۲۶۰	۶۷۲	۹۳۲	کرمانشاه .....
۹۵	۱۵۵	۲۵۰	کهگیلویه و بویراحمد .....
۶۲۵	۵۷۰	۱۱۹۵	گلستان .....
۱۸۰	۱۲۳	۳۰۳	گیلان .....
۷۷۹	۴۱۵	۱۱۹۴	لرستان .....
۴۵۷	۶۰۲	۱۰۵۹	مازندران .....
۳۵۴۸	۱۳۸۹	۴۹۳۷	مرکزی .....
۳۰۲	۴۱	۳۴۳	هرمزگان .....
۷۸۹	۷۸۸	۱۵۷۷	همدان .....
۱۵۹۸	۷۵۹	۲۳۵۷	یزد .....

ریاست جمهوری سازمان برنامه و بودجه کشور مرکز آمار ایران طرح آمارگیری از گاوداری‌های صنعتی کشور - ۱۳۹۸ (فرم ۲- پرسشنامه گاوداری)	نام و کد استان: ..... نام و کد شهرستان: ..... شماره ردیف گاوداری در قهرست شهرستان .....	نام و کد شهر/ دهستان ..... نام و کد آبادی: .....
--	---	---

## بخش ۱- نام و آدرس گاوداری

## ۱- آدرس پستی گاوداری / دفتر مرکزی

نام گاوداری: ..... نام و نام خانوادگی صاحب گاوداری / مدیرعامل: .....

آدرس پستی محل گاوداری: .....

تلفن ..... کد تلفن محل ..... کدپستی .....

آدرس دفتر مرکزی / محل سکونت صاحب گاوداری: .....

تلفن ..... کد تلفن محل ..... تلفن همراه .....

## بخش ۲- وضعیت حقوقی گاوداری در روز آمارگیری

فردی و شریکی  ۱ شرکت خصوصی  ۲ شرکت تعاونی  ۳ شرکت دولتی  ۴

سایر  ۵ ← ذکر نام: .....

## بخش ۳- ظرفیت و مساحت جایگاه نگهداری دام گاوداری در روز آمارگیری

ظرفیت گاوداری (رأس) ..... مساحت جایگاه نگهداری دام (متر مربع) ..... ۲

## بخش ۴- وضع و نوع فعالیت گاوداری

۱- وضع و نوع فعالیت گاوداری در سال ۱۳۹۸: }  
 وضع فعالیت: فعال  ۱ غیر فعال  ۲  
 نوع فعالیت: پرورش گاو شیری  ۳ پروار بندی  ۴

۲- وضع و نوع فعالیت گاوداری در سال ۱۳۹۷: }  
 وضع فعالیت: فعال  ۵ غیر فعال  ۶  
 نوع فعالیت: پرورش گاو شیری  ۷ پروار بندی  ۸

بخش ۵- تعداد گاو و گوساله در روز آمارگیری (رأس)									
گاو تر	گوساله			تلیسه		گاو ماده		جمع	شرح
	سایر	داشتی	ماده	تر	غیر آبستن	آبستن	غیر آبستن		
۱۰	۹	۸	۷	۶	۵	۴	۳	۲	۱
									اصیل <input type="checkbox"/> ۱
									آمیخته (دو رگ) <input type="checkbox"/> ۲
									بومی <input type="checkbox"/> ۳

بخش ۷- تعداد شاغلان گاوداری در سال ۱۳۹۷			
تعداد		شرح	
زن	مرد		
۳	۲	۱	
		۱	شاغلان با مزد و حقوق
		۲	شاغلان بدون مزد و حقوق

بخش ۶- مقدار تولید شیر و تعداد دام پرور شده			
تعداد گوساله و گاو پرور شده (رأس)	مقدار تولید شیر (کیلوگرم)	شرح	
۳	۲	۱	
		۱	سال ۱۳۹۷
		۲	شش‌ماهه اول سال ۱۳۹۸

بخش ۸ - وضعیت تکمیل پرسشنامه

۱- آیا پرسشنامه تکمیل شده است ؟

بلی  ۱      خیر  ۲

↓

۲- علت عدم تکمیل پرسشنامه:

تغییر فعالیت یا تخریب گاوداری  ۱    تکراری  ۲    انتقال به شهرستان دیگر  ۳    عدم دسترسی به پاسخگو  ۴    عدم همکاری پاسخگو  ۵

سایر با ذکر علت  ۶.....

درج توضیحات ضروری: .....

تام و تام خانوادگی پرسشگر: .....

.....

تاریخ: ..... امضاء: .....

تام و تام خانوادگی کارشناس مسئول طرح: .....

.....

تاریخ: ..... امضاء: .....

تام و تام خانوادگی پاسخگو: .....

.....

سمت پاسخگو: .....

کد ملی صاحب گاوداری: \_\_\_\_\_

تام و تام خانوادگی بازیبن: .....

.....

تاریخ: ..... امضاء: .....

تام و کد شهر/ دهستان ..... تام و کد آبادی: ..... کد طبقه .....	ریاست جمهوری سازمان برنامه و بودجه کشور مرکز آمار ایران طرح آمارگیری از گاوداری‌های صنعتی کشور - ۱۳۹۸ (قرم ۳ - پرسشنامه ویژه حساب‌های اقتصادی)	تام و کد استان: ..... تام و کد شهرستان: ..... شماره ردیف گاوداری در قهرست شهرستان .....
--	---	---

## بخش ۱- مقدار و ارزش تولیدات گاوداری

شش ماهه اول سال ۱۳۹۸			سال ۱۳۹۷		
متوسط قیمت فروش (هر واحد ریال)	مقدار تولید	شرح	متوسط قیمت فروش (هر واحد ریال)	مقدار تولید	شرح
۲	۱	۱ شیر (کیلوگرم)		۱	۱ شیر (کیلوگرم)
		۲ کود خشک (تن)		۲	۲ کود خشک (تن)
		۳ گوساله و گاو پروار شده (رأس)		۳	۳ گوساله و گاو پروار شده (رأس)

## بخش ۲- مقدار مصرف و ارزش انواع خوراک دام در سال ۱۳۹۷ (تن - ریال)

قیمت هر کیلوگرم	مقدار	شرح	قیمت هر کیلوگرم	مقدار	شرح	
						۲
۲	۱	۱۱ ملاس		۱	۱ جو	
		۱۲ کنجاله		۲	۲ سبوس	
		۱۳ کنساتره آماده		۳	۳ تفاله خشک چغندر	
(ارزش کل)		۱۴ پودر استخوان، شیرخشک و مکمل‌های غذایی			۴ خشک	شبدرد اسپرس و خلر
					۵ تر	
(ارزش کل)		۱۵ سایر با ذکر تام .....			۶ علوفه ای	ذرت
					۷ دانه ای	
		۱۶			۸	کاه
		۱۷			۹ خشک	پوتیجه
		۱۸			۱۰ تر	

بخش ۳- پرداختی‌های گاوداری در سال ۱۳۹۷ (ریال)					
حق بیمه (تجاری، آتش‌سوزی، سرقت و ...)	ارتباطات (پست، تلفن، اینترنت و ...)	اجاره ساختمان	تعمیرات جزئی		
			وسایل نقلیه	ماشین آلات	ساختمان
۶	۵	۴	۳	۲	۱
برق	کاغذ، توشه‌افزار و لوازم کم‌دوام و بی‌دوام دفتری	خدمات حقوقی، حسابرسی و سایر خدمات کسب و کار	خدمات دامپروری	خدمات دامپزشکی	انواع واکسن، دارو و مواد ضد عفونی کننده
۱۲	۱۱	۱۰	۹	۸	۷
(۱) بجز باز خرید کارکنان، استهلاک، عوارض، جریمه و خسارات، پرداخت‌های انتقالی (کمک به افراد و سازمان‌ها)، باز پرداخت اصل و سود وام بانکی			سایر	سوخت (نفت، بنزین و...)	آب
			۱۵	۱۴	۱۳

بخش ۴- تعداد و ارزش گاو و گوساله خریداری شده برای پروار در سال ۱۳۹۷	
تعداد گاو و گوساله خریداری شده برای پروار <span style="font-size: 2em;">۱</span> (رأس)	ارزش <span style="font-size: 2em;">۲</span> (ریال)

بخش ۵- تعداد شاغلان و پرداختی‌های گاوداری به شاغلان با مزد و حقوق در سال ۱۳۹۷ (ریال)				
سایر پرداختی‌ها (پول، کالا و ...)	مزد و حقوق پرداختی	تعداد		شرح
		زن	مرد	
۴	۳	۲	۱	
				۱ شاغلان با مزد و حقوق
				۲ شاغلان بدون مزد و حقوق

بخش ۶- ارزش سرمایه‌گذاری گاوداری در سال ۱۳۹۷ (ریال)					
فروش یا انتقال	ساخت یا ایجاد یا تعمیرات اساسی		خرید یا تحصیل	شرح	
	توسط دیگران	توسط شاغلان			
۴	۳	۲	۱		
				۱	گاو و گوساله
				۲	ساختمان (به‌جز ارزش زمین)
				۳	وسایل نقلیه
				۴	ماشین‌آلات، تجهیزات و لوازم با دوام اداری
				۵	ترم‌افزارهای رایانه‌ای
				۶	سایر

بخش ۷- سایر دریافتی‌های گاوداری در سال ۱۳۹۷ (ریال)				
ارزش	شرح		ارزش	شرح
۱			۱	
	۴	سایر تولیدات و دریافتی‌ها با ذکر نام	۱	اجاره دریافتی بابت ماشین‌آلات و تجهیزات
	۵		۲	مابه‌التفاوت ارزش خرید و فروش کالای بدون تغییر شکل
	۶		۳	سایر تولیدات و دریافتی‌ها با ذکر نام

(۱) به‌جز فروش اموال سرمایه‌ای، وام دریافتی، خسارت دریافتی، سود سهام، سود سپرده‌ی بانکی و غیر بانکی، سود اوراق مشارکت.

## بخش ۸- وضعیت تکمیل پرسشنامه

۱- آیا پرسشنامه تکمیل شده است؟

بله  ۱      خیر  ۲

۲- علت عدم تکمیل پرسشنامه:

عدم دسترسی به پاسخگو  ۱      عدم همکاری پاسخگو  ۲      سایر با ذکر علت  ۳

درج توضیحات ضروری:

نام و نام خانوادگی پرسشگر: .....

.....

تاریخ: ..... امضاء: .....

نام و نام خانوادگی پاسخگو: .....

سمت پاسخگو: .....

کد ملی صاحب گاوداری: \_\_\_\_\_

نام و نام خانوادگی کارشناس مسئول طرح: .....

.....

تاریخ: ..... امضاء: .....

نام و نام خانوادگی بازیبن: .....

.....

تاریخ: ..... امضاء: .....