

ریاست جمهوری
سازمان برنامه و بودجه کشور
مرکز آمار ایران

نتایج مرحله اول طرح

بهنگام‌سازی چارچوب کارگاه‌های کشاورزی کشور

(یکپارچه‌سازی فایل جغرافیایی و به‌روزرسانی نام و نشانی)

سال ۱۴۰۱

مرکز آمار ایران



مرکز آمار رایج ایران



نشانه‌های نشریات مرکز آمار ایران

—	آمار گردآوری نشده است.
•••	آمار در دسترس نیست.
x	ذاتاً یا عملاً وجود ندارد.
xx	جمع و محاسبه غیر ممکن یا بی معنی است.
	رقم کمتر از نصف واحد است.
//	رقم (نسبت) ناچیز و قابل صرف نظر کردن است.
*	رقم غیر قطعی است.
**	رقم جنبه تخمینی دارد.
⊙	به دلیل حفظ محرمانگی، رقم قابل انتشار نیست.

اختلاف در سرجمع‌ها به علت سراسر کردن ارقام است. محاسبه نسبت‌ها و شاخص‌ها قبل از سراسر کردن ارقام صورت گرفته است.

مرکز آمار ایران

نتایج مرحله اول طرح بهنگام‌سازی چارچوب کارگاه‌های مشاوره‌ی کشور
(یکپارچه‌سازی فایل جغرافیایی و به‌روزرسانی نام و نشانی) سال ۱۴۰۱

تاریخ انتشار: چاپ اول، آبان ۱۴۰۲

شماره: ۸۰ نسخه

شماره مسلسل نشریات مرکز آمار ایران: ۵۲۵۵

ناشر: دفتر ریاست، روابط عمومی و همکاری‌های بین‌الملل

قیمت: ۷۰۰۰۰ ریال

چاپ در چاپخانه مرکز آمار ایران

نقل قول از مطالب این کتاب با ذکر منبع بلامانع است.

تهران، کدپستی ۱۴۱۴۶۶۳۱۱۱، خیابان دکتر فاطمی، خیابان رهی معیری، تلفن ۸۸۹۶۴۴۷۲

دورنگار: ۸۸۹۶۴۴۷۲

URL: <http://www.amar.org.ir>

E-mail: sci@sci.org.ir

شابک ۹۷۸-۶۰۰-۴۰۹-۴۶۹-۶

ISBN 978-600-409-469-6

پیش‌گفتار

نشریه حاضر، حاوی نتایج مرحله اول طرح «بهنگام‌سازی چارچوب کارگاه‌های کشاورزی کشور» شامل گاو‌داری‌های صنعتی، مرغداری‌های صنعتی، مؤسسه‌های پرورش قارچ خوراکی، واحدهای پرورش آبزیان خوراکی، گلخانه‌ها و کشتارگاه‌های رسمی دام و طیور است، که در قالب جدول‌های آماری برای بهره‌برداری سیاست‌گذاران، برنامه‌ریزان و محققان منتشر می‌شود.

بر اساس نتایج سرشماری عمومی کشاورزی ۱۳۹۳، جامعه کشاورزی ایران مشتمل بر ۴ میلیون بهره‌برداری کشاورزی در کشور است که اغلب به‌صورت سنتی فعالیت می‌کنند. نتایج طرح‌های آمارگیری از بخش کشاورزی نشان می‌دهد در حدود ۹۳۰۰۰ واحد کارگاهی کشاورزی در کشور وجود دارد که علی‌رغم تعداد کم، سهم قابل ملاحظه‌ای در تولید برخی محصولات کشاورزی دارند. به‌عنوان مثال، از ۷۰۹ هزار بهره‌برداری پرورش‌دهنده دام سنگین در کشور، ۲۷ هزار بهره‌برداری در قالب کارگاه کشاورزی (گاو‌داری صنعتی) فعالیت می‌کنند که نزدیک به ۴۰ درصد از گاو و گوساله موجود در کشور در آن‌ها نگهداری می‌شود و بیش از نیمی از شیر دام کشور در این واحدها تولید می‌گردد.

با توجه به اهمیت واحدهای کارگاهی کشاورزی، یکپارچه‌سازی فایل جغرافیایی، تهیه فهرست نام و نشانی، و اطلاعات چارچوبی این واحدها در دستور کار قرار گرفت. برای اجرای این فعالیت، دو مرحله پیش‌بینی شد. در مرحله اول که توسط مرکز آمار ایران طراحی و با همکاری سازمان مدیریت و برنامه‌ریزی استان‌ها اجرا شد، فعالیت‌های «یکپارچه‌سازی فایل جغرافیایی»، «تهیه و به‌روزرسانی فهرست نام و نشانی کارگاه‌ها»، «شناسایی واحدهای جدید کارگاهی» و «حذف واحدهای غیر واجد شرایط» انجام شد. برای مرحله دوم، گردآوری و به‌روزرسانی اطلاعات تکمیلی کارگاه‌ها شامل «وضع و نوع فعالیت»، «وضعیت حقوقی»، «تعداد سالن‌ها، مساحت و ظرفیت» و همچنین «اضافه کردن فهرست و مشخصات کارگاهی که در فاصله زمانی بین مرحله اول و دوم طرح ایجاد شده‌اند»، «حذف کارگاهی که در این مدت، از شمول این کارگاه‌ها خارج شده‌اند» و «انتساب محل کارگاه به آخرین فایل جغرافیایی کشور» پیش‌بینی شده است.

امید است اطلاعات ارائه‌شده مورد استفاده تصمیم‌گیران، برنامه‌ریزان و پژوهشگران قرار گیرد و این مرکز با بهره‌گیری از نظرات آنان در تهیه و ارائه اطلاعات آماری مورد نیاز، گام‌های مؤثرتری بردارد.

شایان ذکر است که اطلاعات این نشریه همراه با انبوهی از داده‌های آماری، از طریق درگاه ملی آمار به نشانی www.amar.org.ir

برای عموم کاربران در دسترس است.



مرکز آمار رای ایران

فهرست مندرجات

صفحه	عنوان
۹	مقدمه.....
۱۱	راهنمای کاربران.....
۱۲	مشخصات کلی طرح.....
۱۴	تعاریف و مفاهیم.....
۱۶	یافته‌های مهم.....

جدول‌های آماری

۲۷	۱- تعداد کارگاه‌های کشاورزی کشور به تفکیک نوع فعالیت و استان - ۱۴۰۱.....
۲۸	۲- تعداد کارگاه‌های کشاورزی استان آذربایجان شرقی به تفکیک نوع فعالیت و شهرستان - ۱۴۰۱.....
۲۹	۳- تعداد کارگاه‌های کشاورزی استان آذربایجان غربی به تفکیک نوع فعالیت و شهرستان - ۱۴۰۱.....
۳۰	۴- تعداد کارگاه‌های کشاورزی استان اردبیل به تفکیک نوع فعالیت و شهرستان - ۱۴۰۱.....
۳۱	۵- تعداد کارگاه‌های کشاورزی استان اصفهان به تفکیک نوع فعالیت و شهرستان - ۱۴۰۱.....
۳۲	۶- تعداد کارگاه‌های کشاورزی استان البرز به تفکیک نوع فعالیت و شهرستان - ۱۴۰۱.....
۳۲	۷- تعداد کارگاه‌های کشاورزی استان ایلام به تفکیک نوع فعالیت و شهرستان - ۱۴۰۱.....
۳۳	۸- تعداد کارگاه‌های کشاورزی استان بوشهر به تفکیک نوع فعالیت و شهرستان - ۱۴۰۱.....
۳۳	۹- تعداد کارگاه‌های کشاورزی استان تهران به تفکیک نوع فعالیت و شهرستان - ۱۴۰۱.....
۳۴	۱۰- تعداد کارگاه‌های کشاورزی استان چهارمحال و بختیاری به تفکیک نوع فعالیت و شهرستان - ۱۴۰۱.....
۳۴	۱۱- تعداد کارگاه‌های کشاورزی استان خراسان جنوبی به تفکیک نوع فعالیت و شهرستان - ۱۴۰۱.....
۳۵	۱۲- تعداد کارگاه‌های کشاورزی استان خراسان رضوی به تفکیک نوع فعالیت و شهرستان - ۱۴۰۱.....
۳۶	۱۳- تعداد کارگاه‌های کشاورزی استان خراسان شمالی به تفکیک نوع فعالیت و شهرستان - ۱۴۰۱.....
۳۷	۱۴- تعداد کارگاه‌های کشاورزی استان خوزستان به تفکیک نوع فعالیت و شهرستان - ۱۴۰۱.....
۳۸	۱۵- تعداد کارگاه‌های کشاورزی استان زنجان به تفکیک نوع فعالیت و شهرستان - ۱۴۰۱.....

۱۶- تعداد کارگاه‌های کشاورزی استان سمنان به تفکیک نوع فعالیت و شهرستان - ۱۴۰۱	۳۸
۱۷- تعداد کارگاه‌های کشاورزی استان سیستان و بلوچستان به تفکیک نوع فعالیت و شهرستان - ۱۴۰۱	۳۹
۱۸- تعداد کارگاه‌های کشاورزی استان فارس به تفکیک نوع فعالیت و شهرستان - ۱۴۰۱	۴۰
۱۹- تعداد کارگاه‌های کشاورزی استان قزوین به تفکیک نوع فعالیت و شهرستان - ۱۴۰۱	۴۱
۲۰- تعداد کارگاه‌های کشاورزی استان قم به تفکیک نوع فعالیت و شهرستان - ۱۴۰۱	۴۱
۲۱- تعداد کارگاه‌های کشاورزی استان کردستان به تفکیک نوع فعالیت و شهرستان - ۱۴۰۱	۴۱
۲۲- تعداد کارگاه‌های کشاورزی استان کرمان به تفکیک نوع فعالیت و شهرستان - ۱۴۰۱	۴۲
۲۳- تعداد کارگاه‌های کشاورزی استان کرمانشاه به تفکیک نوع فعالیت و شهرستان - ۱۴۰۱	۴۳
۲۴- تعداد کارگاه‌های کشاورزی استان کهگیلویه و بویر احمد به تفکیک نوع فعالیت و شهرستان - ۱۴۰۱	۴۳
۲۵- تعداد کارگاه‌های کشاورزی استان گلستان به تفکیک نوع فعالیت و شهرستان - ۱۴۰۱	۴۴
۲۶- تعداد کارگاه‌های کشاورزی استان گیلان به تفکیک نوع فعالیت و شهرستان - ۱۴۰۱	۴۵
۲۷- تعداد کارگاه‌های کشاورزی استان لرستان به تفکیک نوع فعالیت و شهرستان - ۱۴۰۱	۴۶
۲۸- تعداد کارگاه‌های کشاورزی استان مازندران به تفکیک نوع فعالیت و شهرستان - ۱۴۰۱	۴۷
۲۹- تعداد کارگاه‌های کشاورزی استان مرکزی به تفکیک نوع فعالیت و شهرستان - ۱۴۰۱	۴۸
۳۰- تعداد کارگاه‌های کشاورزی استان هرمزگان به تفکیک نوع فعالیت و شهرستان - ۱۴۰۱	۴۸
۳۱- تعداد کارگاه‌های کشاورزی استان همدان به تفکیک نوع فعالیت و شهرستان - ۱۴۰۱	۴۹
۳۲- تعداد کارگاه‌های کشاورزی استان یزد به تفکیک نوع فعالیت و شهرستان - ۱۴۰۱	۴۹

مقدمه

تأمین نیازهای آماری بخش کشاورزی، از طریق اجرای سرشماری‌های کشاورزی و آمارگیری‌های نمونه‌ای از فعالیت‌های مختلف این بخش انجام می‌شود. برای اجرای مطلوب آمارگیری‌های نمونه‌ای، وجود چارچوب‌های دقیق آماری، ضروری است. با توجه به اهمیت کارگاه‌های کشاورزی و ضرورت وجود چارچوب بهنگام از این واحدها، طرح بهنگام‌سازی چارچوب کارگاه‌های کشاورزی کشور طراحی و مرحله اول آن در زمستان سال ۱۴۰۱ در کل کشور اجرا شد.

جامعه آماری این طرح، متشکل از واحدهای «گاو‌داری‌های صنعتی»، «مرغداری‌های صنعتی»، «پرورش قارچ خوراکی»، «کشت گلخانه‌ای»، «پرورش آبزیان خوراکی» و «کشتارگاه‌های رسمی دام و طیور» کشور است، که در مرحله اول این طرح، اطلاعات آدرسی این واحدها شامل «نام کارگاه»، «نام و نام خانوادگی صاحب کارگاه / مدیر شرکت رسمی یا مؤسسه عمومی»، «نشانی، کد پستی و تلفن ثابت کارگاه و همچنین دفتر مرکزی آن یا محل سکونت صاحب کارگاه» و «شماره تلفن همراه مدیر یا صاحب کارگاه» کسب شد و مکان کارگاه در سطح کوچک‌ترین واحد جغرافیایی (آبادی یا شهر) به فایل جغرافیایی سال ۱۴۰۰ منتسب گردید.

استفاده از اطلاعات ارائه‌شده در این نشریه مستلزم آشنایی با مفاهیم، اصطلاحات فنی و روش‌های اجرایی به کار رفته در طرح آمارگیری است، که ممکن است با برداشت‌های موجود در اذهان عمومی متفاوت باشد. به‌منظور جلوگیری از برداشت‌های سلیقه‌ای از نتایج طرح، مطالعه تعاریف و مفاهیم به کار رفته در آن به کاربران محترم توصیه می‌شود.



مرکز آمار رایج ایران

راهنمای کاربران

روش آمارگیری و برخی ویژگی‌های آن

این طرح آمارگیری، به صورت سرشماری اجرا شد. اطلاعات اولیه از سوابق موجود در مرکز آمار ایران استخراج و در قالب فهرست‌های مجزایی از هر فعالیت، به معاونت آمار و اطلاعات سازمان مدیریت و برنامه‌ریزی استان‌ها ارسال شد. این اطلاعات با سایر منابع داده‌ای موجود در وزارت جهاد کشاورزی و اداره‌های زیرمجموعه آن در استان‌ها و شهرستان‌ها، ادارات دامپزشکی استان‌ها و شهرستان‌ها، سازمان نظام مهندسی کشاورزی، و اتحادیه‌ها، تعاونی‌ها و تشکل‌های مرتبط مقایسه، تکمیل و/یا به‌روزرسانی شد.

در ادامه، واحدهای کارگاهی به کوچک‌ترین منطقه جغرافیایی (بر اساس فایل جغرافیایی ۱۴۰۰) منتسب شد و سپس، اطلاعات نام و نشانی و تلفن کارگاه‌ها، و دفتر مرکزی یا محل سکونت صاحب آن‌ها از طریق تماس تلفنی با مدیر کارگاه یا مراجعه حضوری به محل کارگاه، دفتر مرکزی یا محل سکونت صاحب کارگاه، تکمیل، اصلاح و/یا تأیید شد.

نکات مورد توجه در جدول‌های آماری

هر جدول آماری از عنوان، سرستون‌ها، سرسطرها (ستون اول) و متن جدول تشکیل شده است که باید به آن‌ها به‌دقت توجه شود. متن جدول شامل اعدادی است که اطلاعات آماری را تشکیل می‌دهند و به وسیله سه قسمت «عنوان، سرستون‌ها و سرسطرها (ستون اول)» قابل درک و تبیین می‌باشد. در برخی موارد، مطالب مندرج در این سه قسمت برای درک اطلاعات متن کافی نیست و باید به تعاریف و توضیحات این راهنما توجه شود.

در عنوان جدول، «موضوع اعداد درج شده در جدول»، «سطح جغرافیایی تحت پوشش» و «زمان آماری (مرجع)» بیان شده است. سرستون‌ها و سرسطرها (ستون اول) به‌طور دقیق، ماهیت و مفهوم اطلاع مندرج در خانه محل تقاطع را مشخص کرده‌اند.

مشخصات کلی طرح

سابقه طرح

مطالعات اولیه برای طراحی این طرح در سال ۱۴۰۰ آغاز شد و برای نخستین بار در سال ۱۴۰۱ اجرا گردید.

ضرورت اجرای طرح

در برنامه‌های توسعه اقتصادی، اجتماعی و فرهنگی جمهوری اسلامی ایران، یکی از اهداف و استراتژی‌های برنامه‌های توسعه کشاورزی کشور، افزایش کمی و کیفی محصولات مختلف گیاهی و دامی با استفاده مطلوب و اصولی از منابع و امکانات، و به‌کارگیری روش‌های مناسب‌تر، از جمله توسعه کشاورزی در شرایط کنترل‌شده (گاوداری‌ها و مرغداری‌های صنعتی، گلخانه‌ها و نظایر آن) است.

هرچند کمتر از ۲/۵ درصد از بهره‌برداری‌های کشاورزی کشور به شکل کارگاهی است، بخش قابل توجهی از تولیدات کشاورزی کشور، حاصل فعالیت این بهره‌برداری‌ها است. به‌عنوان مثال،

- نزدیک به ۴۰ درصد از گاو و گوساله موجود در کشور، در گاوداری‌های صنعتی نگهداری می‌شود و بیش از نیمی از شیر دام کشور در این واحدها تولید می‌گردد؛
- بیش از ۹۵ درصد از مرغ گوشتی، ۹۷ درصد از تخم‌مرغ خوراکی، و نزدیک به ۱۰۰ درصد از تخم‌مرغ نطفه‌دار و جوجه یک‌روزه، در مرغداری‌های صنعتی کشور تولید می‌شود؛
- در حدود ۹۰ درصد از قارچ خوراکی کشور در واحدهای کارگاهی پرورش قارچ خوراکی تولید می‌شود؛
- در حدود ۷۰ درصد از گوشت قرمز و ۹۵ درصد از گوشت طیور توسط کشتارگاه‌های رسمی به بازار کشور عرضه می‌شود؛
- بخش قابل توجهی از آبزیان خوراکی کشور در واحدهای پرورش آبزیان تولید می‌شود؛

و با توجه به تغییرات شرایط اقلیمی و ضرورت افزایش کمی و کیفی تولیدات گیاهی و عرضه خارج از فصل این محصولات، کشت گلخانه‌ای با سرعت قابل توجهی در کشور رو به گسترش است.

برای آگاهی از نوع فعالیت، ظرفیت و میزان تولیدات کارگاه‌های کشاورزی، وجود چارچوب بهنگام آماری به‌منظور اجرای آمارگیری‌های نمونه‌ای امری ضروری است. تهیه این فهرست، همچنین کمک شایانی به پوشش کامل‌تر سرشماری عمومی کشاورزی خواهد کرد.

اهداف طرح

هدف کلی از اجرای این طرح، بهنگام‌سازی چارچوب کارگاه‌های کشاورزی کشور است. هدف تفصیلی طرح در مرحله اول عبارت بود از «یکپارچه‌سازی فایل جغرافیایی» و «به‌روزرسانی فهرست نام و نشانی و تلفن» کارگاه‌های کشاورزی. اهداف پیش‌بینی‌شده برای مرحله دوم،

تعیین یا به‌روزرسانی اطلاعات «وضعیت حقوقی»، «وضع و نوع فعالیت» و «مشخصات»^۱ کارگاه‌ها و همچنین «اضافه کردن فهرست و مشخصات کارگاه‌هایی است که در فاصله زمانی بین مرحله اول و دوم طرح ایجاد شده»، «حذف کارگاه‌هایی که در این مدت، از شمول این کارگاه‌ها خارج شده‌اند» و «انتساب به آخرین فایل جغرافیایی کشور».

روش آمارگیری

این طرح به‌روش سرشماری اجرا شده است.

جامعه آماری

جامعه آماری این طرح، تمامی کارگاه‌های کشاورزی کشور، شامل گاوداری‌های صنعتی، مرغداری‌های صنعتی، واحدهای پرورش آبزیان خوراکی، واحدهای پرورش قارچ خوراکی، واحدهای کشت گلخانه‌ای، و کشتارگاه‌های رسمی دام و طیور است.

واحد آماری

واحد آماری این طرح، یک کارگاه کشاورزی است.

چارچوب آماری

تمام شهرها و آبادی‌های کشور (بر اساس فایل جغرافیایی ۱۴۰۰) که در زمان اجرای طرح، دارای کارگاه کشاورزی بودند، چارچوب این طرح را تشکیل داده‌اند.

زمان آماری (مرجع)

زمان آماری برای همه داده‌های این طرح، روز آمارگیری است.

زمان آمارگیری

زمان آمارگیری مرحله اول این طرح، زمستان ۱۴۰۱ بوده است.

روش جمع‌آوری اطلاعات

اطلاعات مورد نیاز برای شناسایی کارگاه‌ها از داده‌های موجود در مرکز آمار ایران، وزارت جهاد کشاورزی و اداره‌های زیرمجموعه آن در استان‌ها و شهرستان‌ها، ادارات دامپزشکی استان‌ها و شهرستان‌ها، سازمان نظام مهندسی کشاورزی، و اتحادیه‌ها، تعاونی‌ها و تشکلهای مرتبط اخذ شد. سپس اطلاعات چارچوبی آهر کارگاه از طریق مصاحبه (تلفنی/ حضوری) با مدیر یا صاحب کارگاه تکمیل شده است.

سطح ارائه اطلاعات

نتایج مرحله اول این طرح در سطح شهرستان منتشر شده است.^۳

^۱ تعداد سالن‌ها، مساحت و ظرفیت

^۲ شامل نام، نشانی و شماره تلفن

^۳ با توجه به ویژگی طرح، ارائه اطلاعات کارگاه‌های کشاورزی در کوچک‌ترین سطح جغرافیایی (آبادی یا شهر)، امکان‌پذیر است.

تعاریف و مفاهیم

کارگاه

مکان یا قسمتی از مکان است که در آن، تحت مالکیت معین، فعالیت اقتصادی انجام می‌شود.

کارگاه کشاورزی

در این طرح، منظور کارگاهی است که در آن، یکی از فعالیت‌های پرورش گاو و گوساله به شیوه صنعتی (گاوداری صنعتی شیری یا پرواری)، پرورش مرغ (گوشتی، تخم‌گذار و پولت، مادر) یا جوجه‌کشی به شیوه صنعتی، پرورش قارچ خوراکی (دکمه‌ای و صدفی)، کشت گلخانه‌ای (گیاهان سالانه، دائمی و/یا زینتی)، تکثیر یا پرورش آبزیان خوراکی (ماهیان گرمابی و سردابی و خاویار، و میگو)، و کشتار دام و طیور (کشتارگاه رسمی) انجام می‌شود.

گاوداری صنعتی

واحد تولیدی کشاورزی که در آن، فعالیت پرورش گاو و گوساله با استفاده از شیوه‌های متداول و پیشرفته علم دام‌پروری (از نظر نحوه نگهداری، روش تغذیه و اصول بهداشت دام) انجام می‌گیرد و دارای ظرفیت حداقل بیست رأس است.

مرغداری‌های صنعتی

در این طرح، شامل «مرغداری پرورش مرغ گوشتی»، «مرغداری پرورش مرغ تخم‌گذار و پولت» و «مرغداری پرورش مرغ مادر» است. همچنین اطلاعات «مؤسسات جوجه‌کشی» نیز در قالب مرغداری‌های صنعتی گردآوری شده است.

مرغداری پرورش مرغ گوشتی: واحد تولیدی کشاورزی که در آن، جوجه‌های یک‌روزه مرغ گوشتی به‌منظور تولید مرغ (نیمچه) گوشتی به مدت معینی، نگهداری و پرورش داده می‌شوند.

مرغداری پرورش مرغ تخم‌گذار: واحد تولیدی کشاورزی که در آن گله‌هایی از نژادهای اصلاح‌شده مرغ تخم‌گذار به‌منظور تولید تخم‌مرغ خوراکی، نگهداری و پرورش داده می‌شوند.

مرغداری پرورش مرغ مادر: واحد تولیدی کشاورزی که در آن گله‌هایی مخصوص از مرغ و خروس نژادهای اصلاح‌شده به‌منظور تولید تخم‌مرغ نطفه‌دار نگهداری و پرورش داده می‌شوند.

مؤسسه جوجه‌کشی: واحد تولیدی کشاورزی که در آن تخم نطفه‌دار انواع طیور به‌وسیله ماشین‌های جوجه‌کشی به جوجه یک‌روزه طیور تبدیل می‌شود.

واحد پرورش قارچ خوراکی

واحد تولیدی کشاورزی که در آن، پرورش قارچ خوراکی با استفاده از امکانات و تجهیزات مناسب انجام می‌شود.

کشت گلخانه‌ای

کشت انواع گیاهان که در گلخانه‌ها با هدف بهره‌برداری اقتصادی انجام می‌شود. کشت محصولات کشاورزی زیر پوشش موقت، مانند کشت زیر پلاستیک، کشت گلخانه‌ای محسوب نمی‌شود.

پرورش آبزیان

به مجموعه فعالیت‌هایی گفته می‌شود که شامل کشت، نگهداری و برداشت انواع آبزیان است. این فعالیت می‌تواند شامل آماده‌سازی، ذخیره‌سازی، آب و هوا دهی، غذادهی، اقدامات بهداشتی و حتی اعمال روش‌های نگهداری و فراوری مقدماتی در محدوده استخرها یا مزارع پرورش آبزیان باشد. در این طرح، فقط فعالیت تکثیر و/یا پرورش آبزیان خوراکی شامل ماهیان سردابی، ماهیان گرمابی، ماهیان خاویاری، و میگو که برای مصرف خوراک انسان پرورش داده می‌شوند، مد نظر است.

کشتارگاه

مکانی است که در آن، عملیات کشتار و آماده‌سازی لاشه دام‌ها و/یا طیوری که مصرف غذایی دارند برابر موازین شرعی و مقررات فنی بهداشتی سازمان دامپزشکی کشور و تحت نظارت آن سازمان انجام می‌شوند.

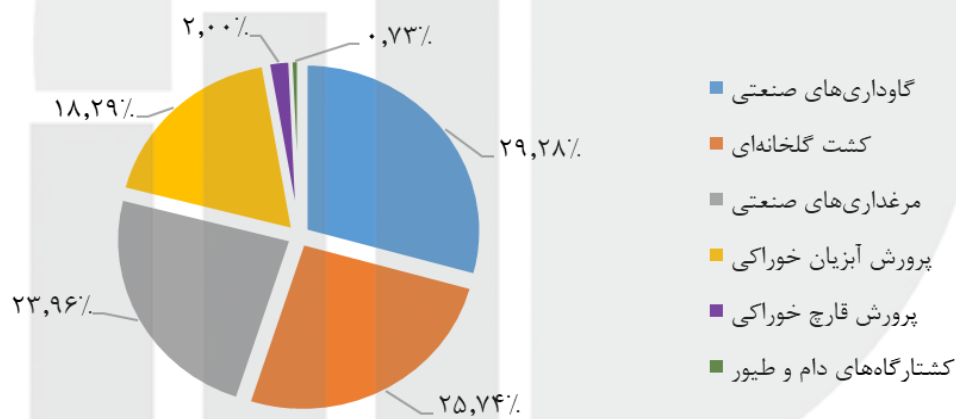
مرکز آمار ایران

یافته‌های مهم

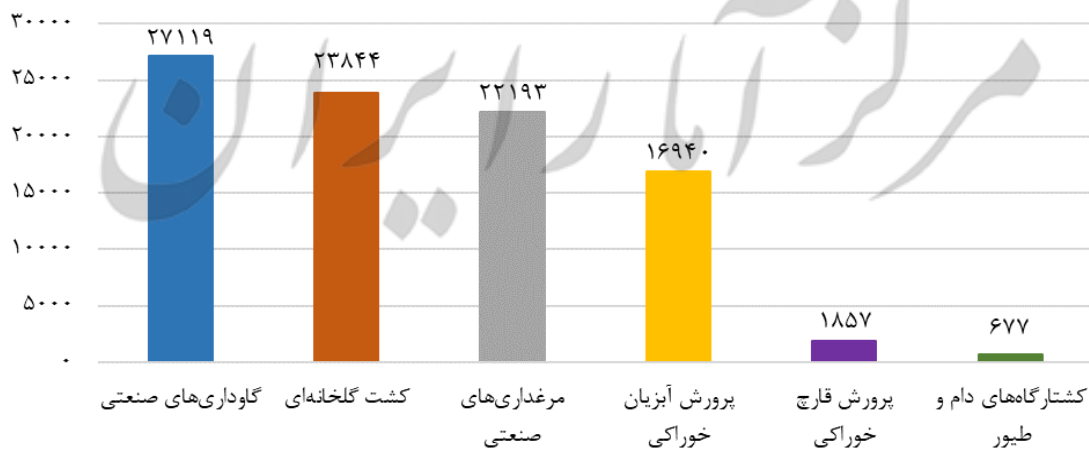
کارگاه‌های کشاورزی کشور به تفکیک نوع فعالیت

بر اساس نتایج حاصل از بهنگام‌سازی چارچوب کارگاه‌های کشاورزی کشور در سال ۱۴۰۱، تعداد ۹۲۶۳۰ واحد کارگاهی کشاورزی در کشور وجود دارد که شامل ۲۷۱۱۹ گاو‌داری صنعتی، ۲۲۱۹۳ مرغداری صنعتی، ۲۳۸۴۴ واحد کشت گلخانه‌ای، ۱۶۹۴۰ واحد پرورش آبزیان خوراکی، ۱۸۵۷ مؤسسه پرورش قارچ خوراکی و ۶۷۷ کشتارگاه‌های دام و طیور است.

کارگاه‌های کشاورزی کشور به تفکیک نوع فعالیت (درصد)



تعداد کارگاه‌های کشاورزی کشور به تفکیک نوع فعالیت



کارگاه‌های کشاورزی کشور به تفکیک نقاط روستایی و شهری

یافته‌های این طرح نشان می‌دهد ۷۱۴۴۰ کارگاه کشاورزی در نقاط روستایی و ۲۱۱۹۰ کارگاه در مناطق شهری واقع شده‌اند.

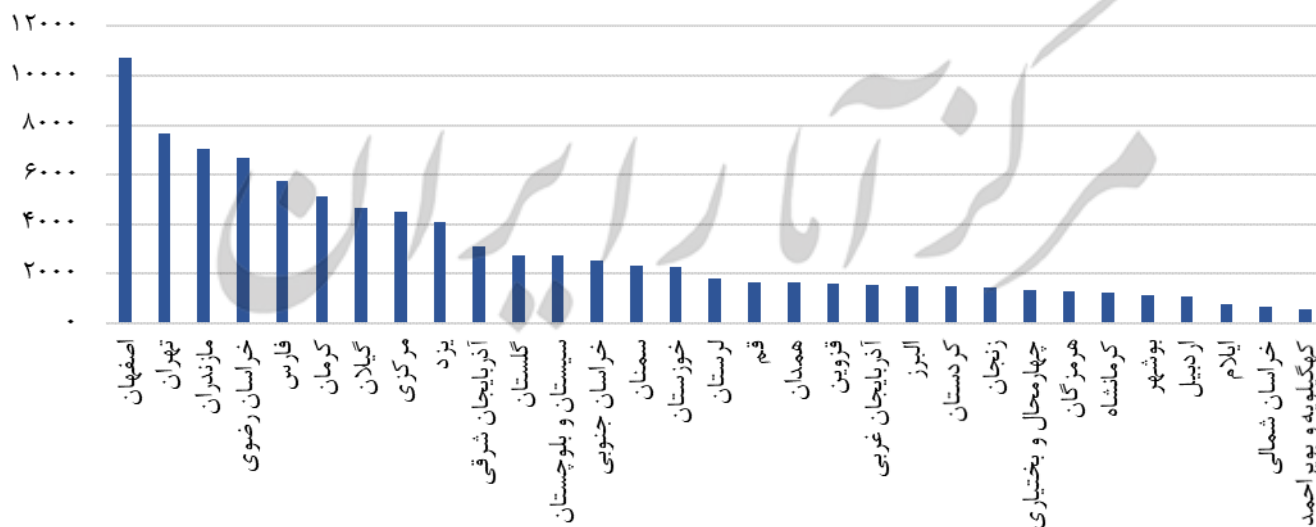
تعداد کارگاه‌های کشاورزی کشور به تفکیک نقاط روستایی و شهری

شرح	کل	روستایی	شهری
کارگاه‌های کشاورزی	۹۲۶۳۰	۷۱۴۴۰	۲۱۱۹۰
گاوداری‌های صنعتی	۲۷۱۱۹	۱۹۸۱۲	۷۳۰۷
مرغداری‌های صنعتی	۲۲۱۹۳	۱۸۰۹۴	۴۰۹۹
واحدهای کشت گلخانه‌ای	۲۳۸۴۴	۱۷۲۶۳	۶۵۸۱
واحدهای پرورش آبزیان خوراکی	۱۶۹۴۰	۱۴۹۰۲	۲۰۳۸
واحدهای پرورش قارچ خوراکی	۱۸۵۷	۱۱۴۱	۷۱۶
کشتارگاه‌های رسمی دام و طیور	۶۷۷	۲۲۸	۴۴۹

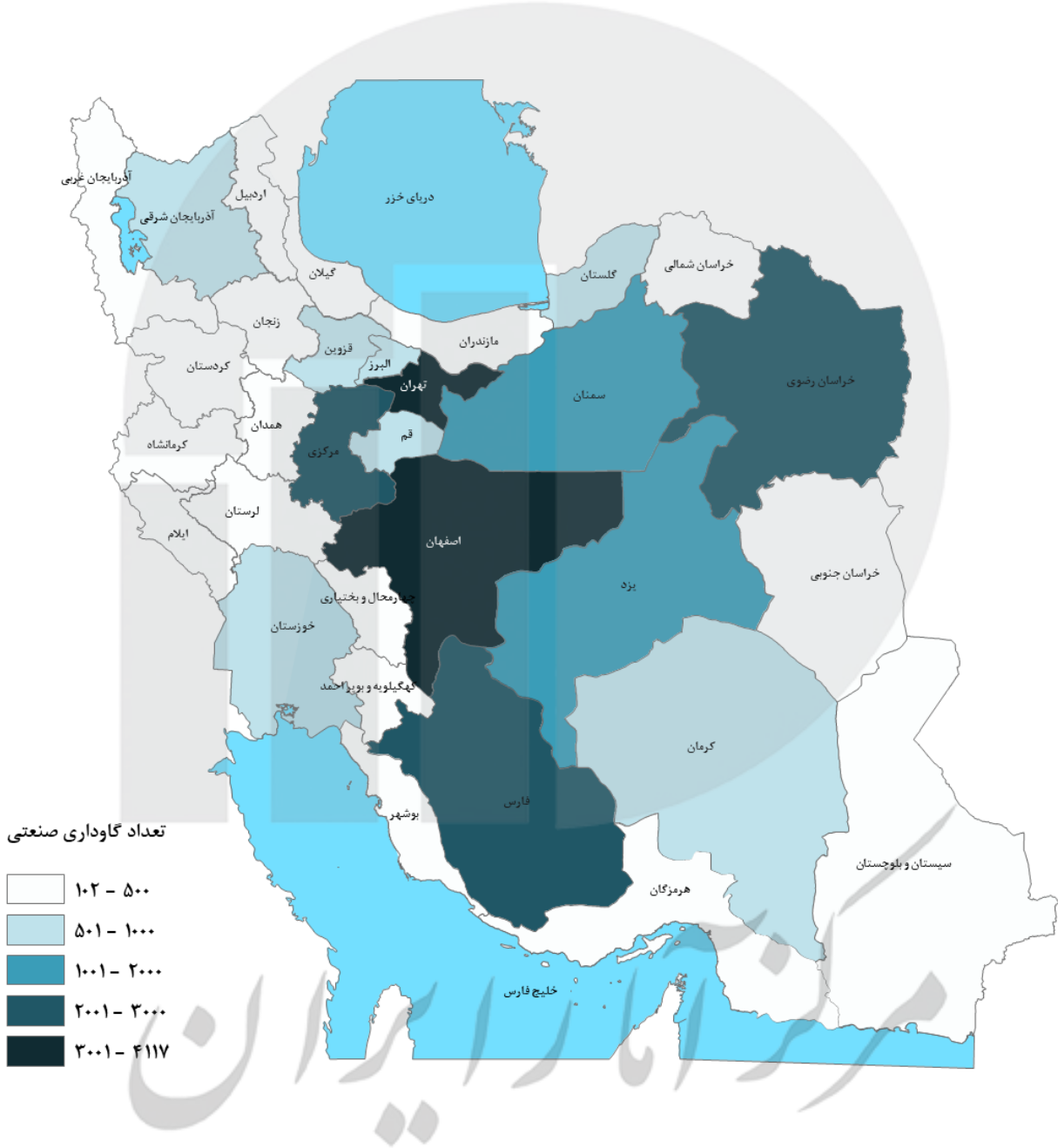
کارگاه‌های کشاورزی کشور به تفکیک استان

اطلاعات حاصل از طرح نشان می‌دهد که بیش‌ترین تعداد کارگاه‌های کشاورزی کشور به‌ترتیب در استان‌های اصفهان، تهران، مازندران، خراسان رضوی و فارس قرار دارند.

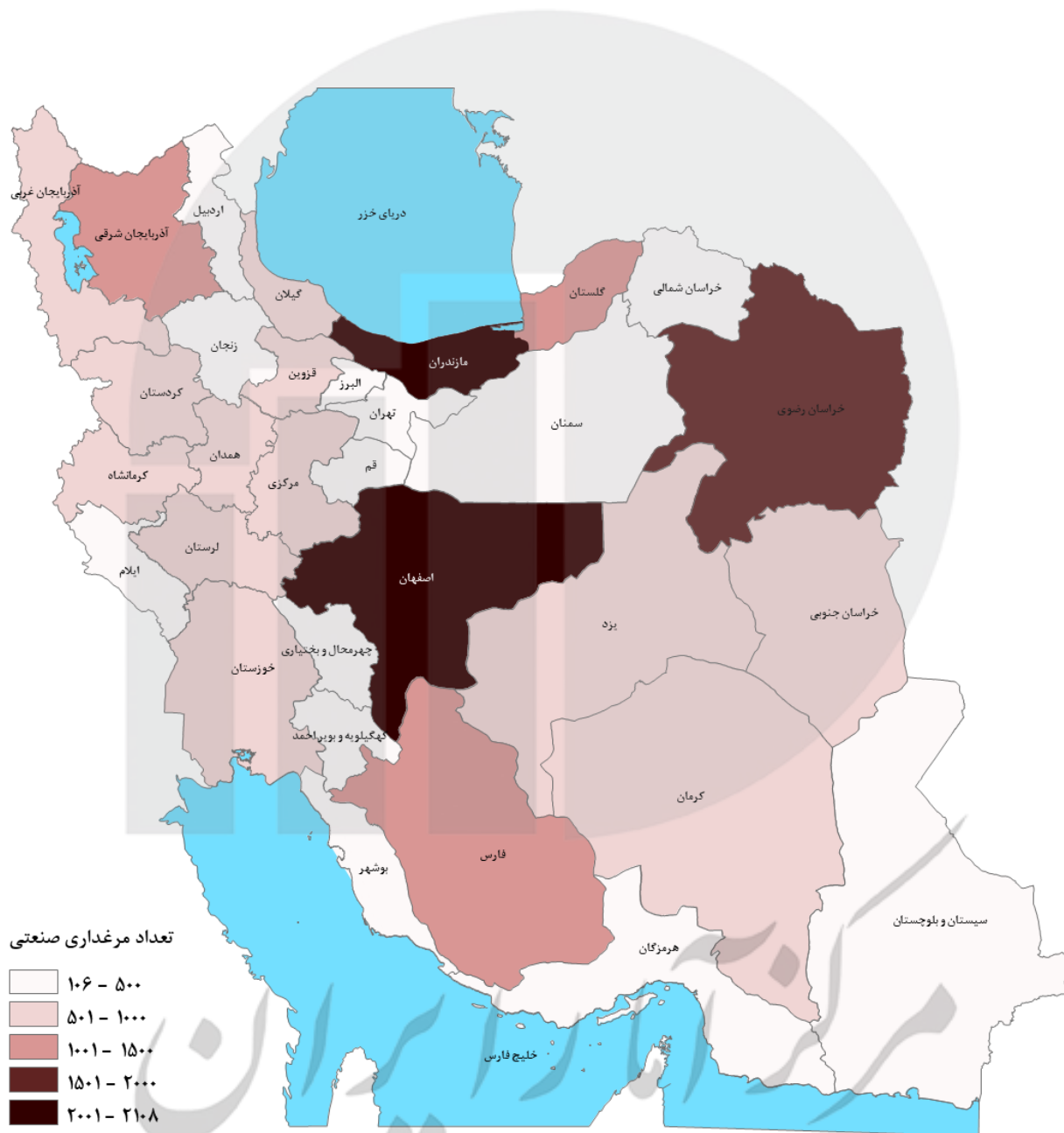
تعداد کارگاه‌های کشاورزی کشور به تفکیک استان



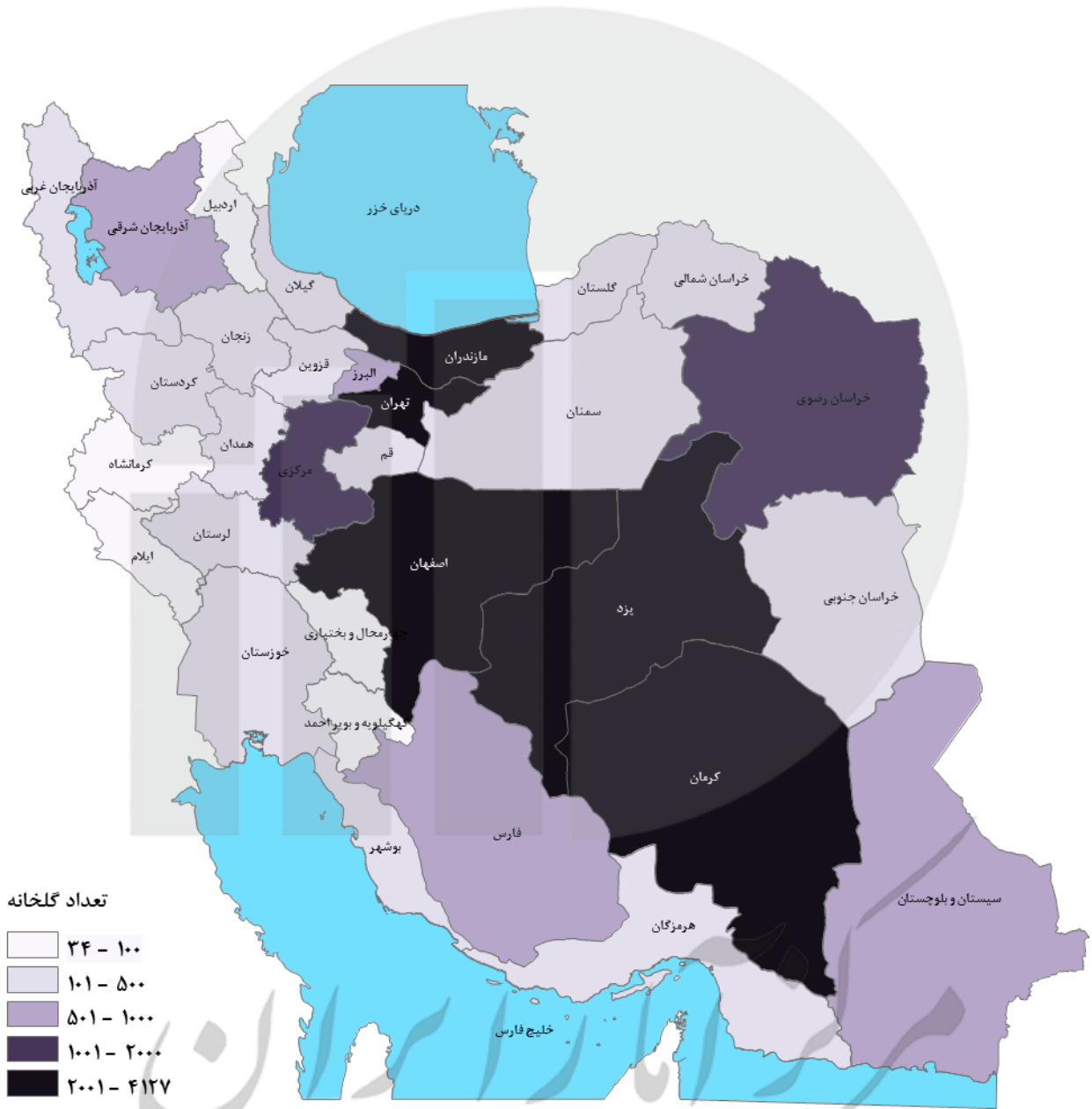
پراکنش گاوداری‌های صنعتی در استان‌های کشور



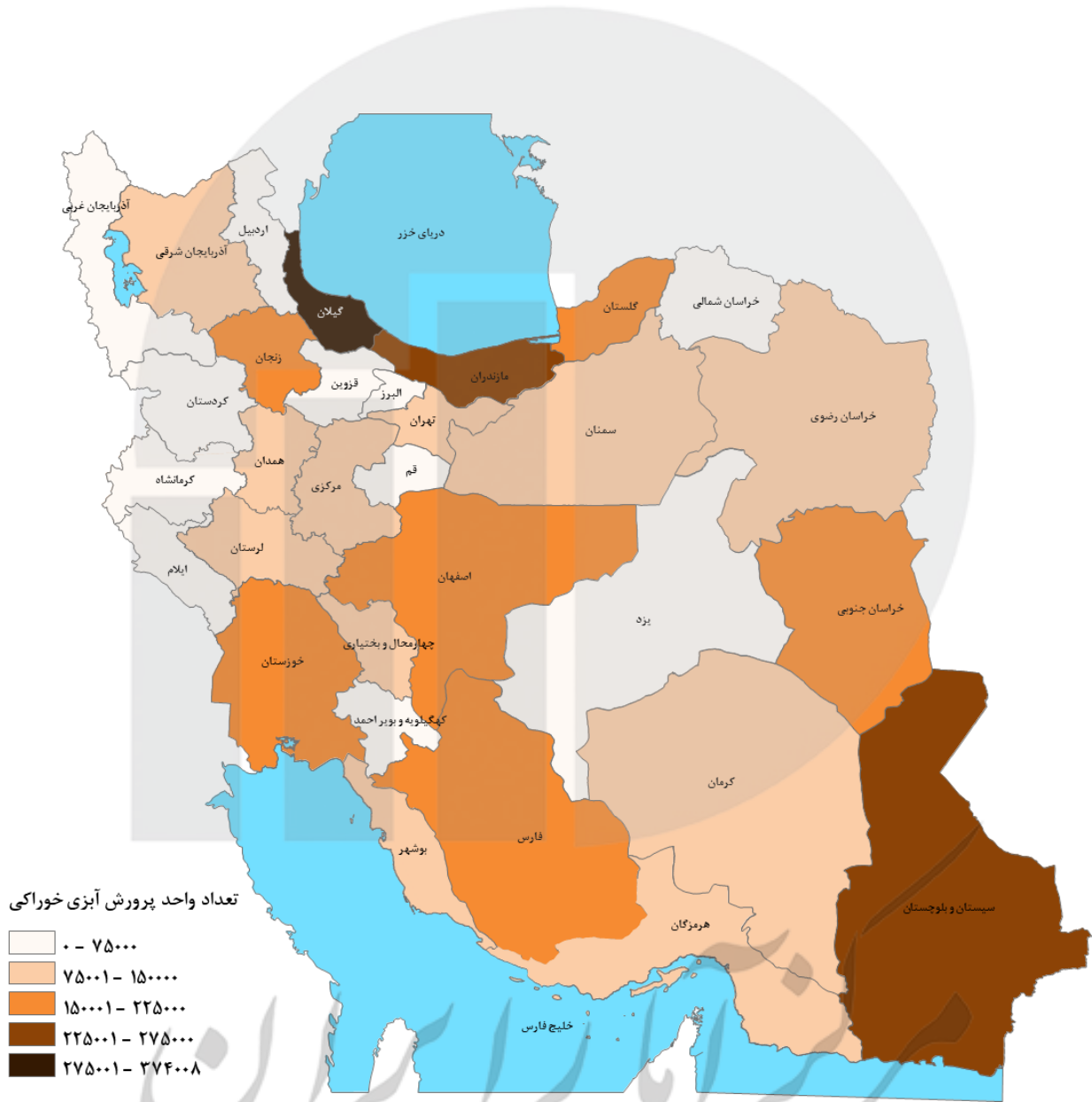
پراکنش مرغداری‌های صنعتی در استان‌های کشور



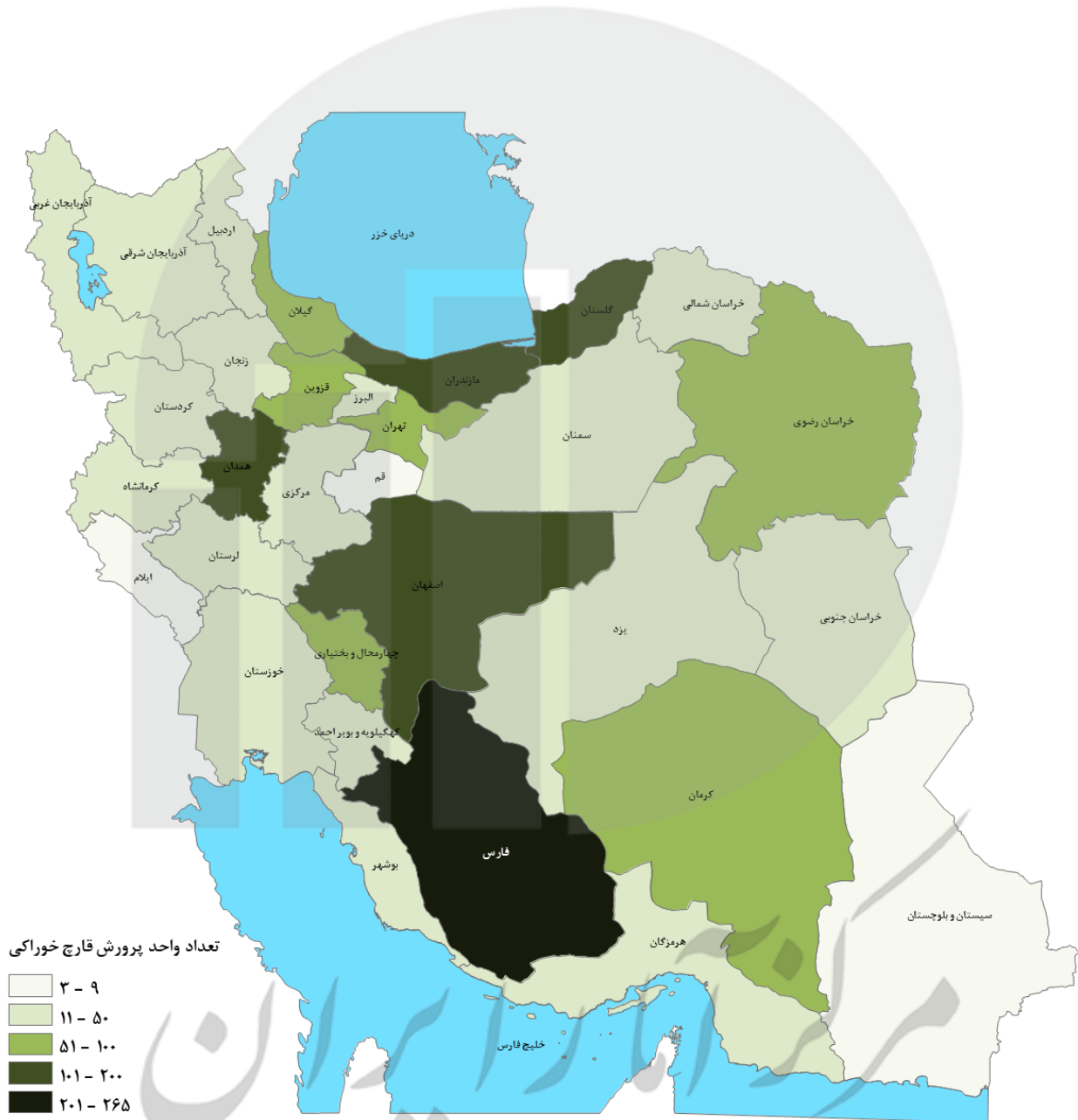
پراکنش واحدهای کشت گلخانه‌ای در استان‌های کشور



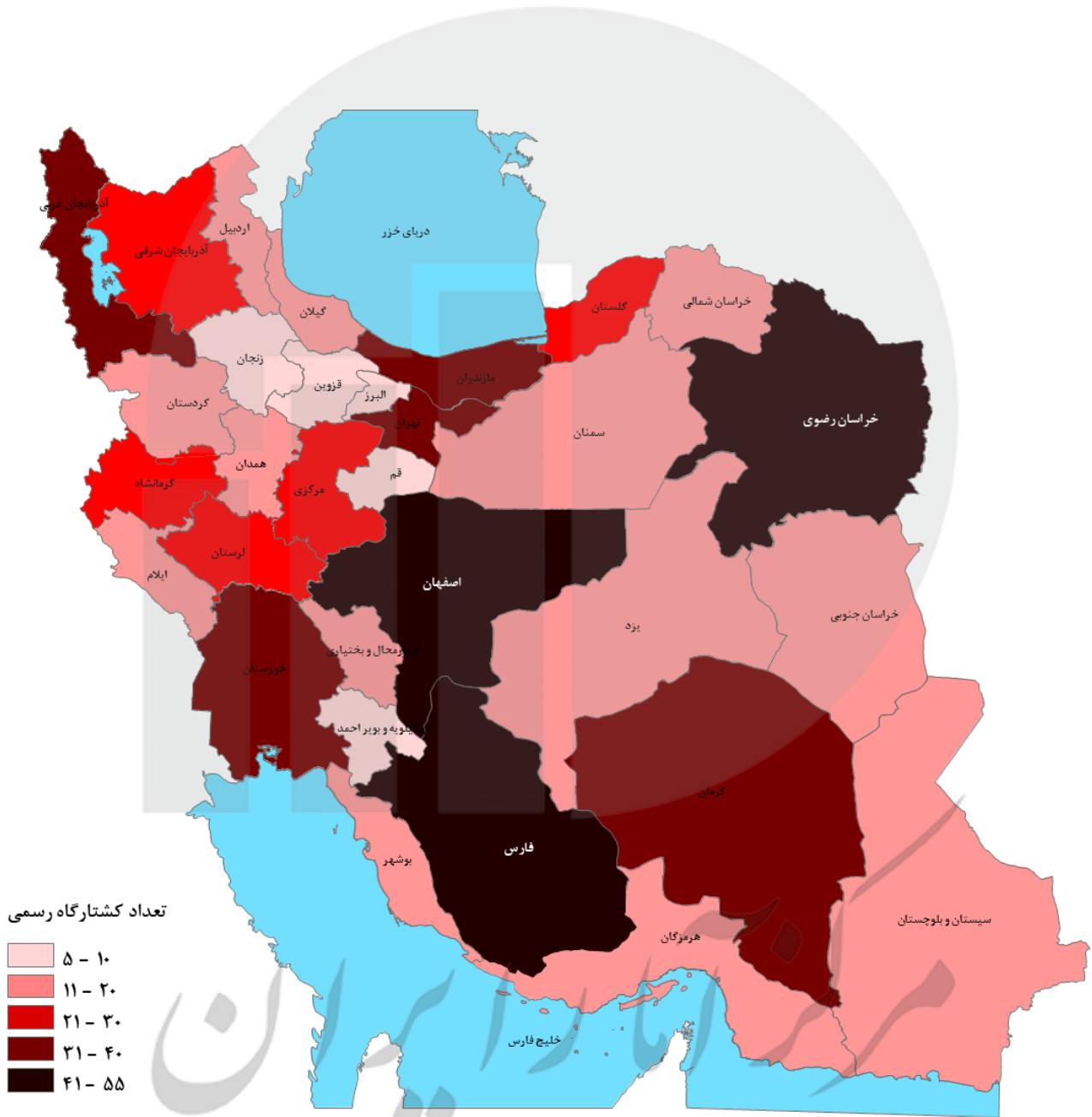
پراکنش واحدهای پرورش آبزیان خوراکی در استان‌های کشور



پراکنش واحدهای پرورش قارچ خوراکی در استان‌های کشور



پراکنش کشتارگاه‌های دام و طیور در استان‌های کشور





مرکز آمار رایج ایران



جدول‌های آماری

مرکز آمار ایران



مرکز آمار رایج ایران

۱- تعداد کارگاه‌های کشاورزی کشور به تفکیک نوع فعالیت و استان - ۱۴۰۱

کشتارگاه دام و طیور	پرورش قارچ خوراکی	پرورش آبزیان خوراکی	کشت گلخانه‌ای	مرغداری صنعتی	گاوداری صنعتی	کل کارگاه‌ها	استان
۶۷۷	۱۸۵۷	۱۶۹۴۰	۲۳۸۴۴	۲۲۱۹۳	۲۷۱۱۹	۹۲۶۳۰	کل کشور
۲۹	۴۵	۳۵۳	۵۴۳	۱۲۰۷	۹۳۶	۳۱۱۳	آذربایجان شرقی
۳۱	۲۰	۲۱۷	۱۵۹	۶۷۸	۴۴۶	۱۵۵۱	آذربایجان غربی
۱۵	۳۵	۲۲۴	۸۲	۳۹۹	۳۲۵	۱۰۸۰	اردبیل
۵۲	۱۵۶	۶۰۸	۴۱۲۷	۲۰۶۸	۳۶۹۷	۱۰۷۰۸	اصفهان
۸	۳۵	۱۳۱	۵۳۰	۲۰۶	۵۸۱	۱۴۹۱	البرز
۱۴	۳	۱۷۱	۳۴	۳۷۷	۱۸۶	۷۸۵	ایلام
۱۲	۴۲	۳۳۸	۲۴۰	۲۱۲	۲۶۷	۱۱۱۱	بوشهر
۳۵	۱۰۰	۴۸۴	۲۵۷۸	۳۵۶	۴۱۱۷	۷۶۷۰	تهران
۱۴	۵۹	۴۸۱	۸۵	۱۸۶	۴۹۵	۱۳۲۰	چهارمحال و بختیاری ...
۱۹	۳۸	۶۹۵	۳۷۳	۹۳۳	۴۸۴	۲۵۴۲	خراسان جنوبی
۵۰	۷۹	۴۴۳	۱۵۹۹	۱۸۷۱	۲۶۲۱	۶۶۶۳	خراسان رضوی
۱۱	۱۱	۹۸	۲۲۹	۱۰۶	۲۲۱	۶۷۶	خراسان شمالی
۳۵	۲۸	۵۳۶	۲۲۰	۸۲۲	۶۴۵	۲۲۸۶	خوزستان
۷	۳۸	۷۵۰	۱۵۴	۲۴۲	۲۲۳	۱۴۱۴	زنجان
۱۵	۳۱	۳۴۹	۳۷۴	۴۷۲	۱۱۰۳	۲۳۴۴	سمنان
۱۷	۳	۱۴۲۴	۹۲۱	۲۲۹	۱۳۲	۲۷۲۶	سیستان و بلوچستان
۵۵	۲۶۵	۶۹۲	۸۷۸	۱۱۶۸	۲۶۶۵	۵۷۲۳	فارس
۹	۵۷	۲۲۱	۱۱۲	۶۱۶	۵۸۸	۱۶۰۳	قزوین
۵	۷	۱۱۸	۱۵۰	۴۸۲	۸۹۷	۱۶۵۹	قم
۱۵	۲۳	۲۴۹	۱۱۰	۸۵۵	۲۱۸	۱۴۷۰	کردستان
۳۷	۵۳	۳۹۸	۳۱۶۰	۷۸۹	۷۰۸	۵۱۴۵	کرمان
۲۵	۲۱	۲۳۳	۹۳	۷۴۰	۱۴۴	۱۲۵۶	کرمانشاه
۱۰	۱۰	۲۱۵	۹۴	۱۴۹	۱۰۲	۵۸۰	کهگیلویه و بویراحمد ...
۲۴	۱۷۹	۶۴۸	۲۲۴	۱۰۱۴	۶۴۵	۲۷۳۴	گلستان
۱۳	۶۹	۳۱۲۳	۴۳۴	۸۷۲	۱۲۸	۴۶۳۹	گیلان
۲۱	۴۶	۴۴۶	۱۹۰	۶۹۷	۴۰۵	۱۸۰۵	لرستان
۳۱	۱۹۸	۲۰۷۰	۲۱۷۰	۲۱۰۸	۴۴۵	۷۰۲۲	مازندران
۲۳	۳۶	۴۱۵	۱۲۷۷	۷۲۸	۲۰۰۹	۴۴۸۸	مرکزی
۱۴	۳۵	۲۷۷	۴۱۲	۳۹۲	۱۷۹	۱۳۰۹	هرمزگان
۱۳	۱۲۱	۳۲۳	۲۹۰	۵۴۵	۳۴۹	۱۶۴۱	همدان
۱۸	۱۴	۲۱۰	۲۰۰۲	۶۷۴	۱۱۵۸	۴۰۷۶	یزد

۲- تعداد کارگاه‌های کشاورزی استان آذربایجان شرقی به تفکیک نوع فعالیت و شهرستان - ۱۴۰۱

شهرستان	کل کارگاه‌ها	گاوداری صنعتی	مرغداری صنعتی	کشت گلخانه‌ای	پرورش آبزیان خوراکی	پرورش قارچ خوراکی	کشتارگاه دام و طیور
کل استان	۳۱۱۳	۹۳۶	۱۲۰۷	۵۴۳	۳۵۳	۴۵	۲۹
آذرشهر	۲۴۹	۱۷۳	۶۱	۱۰	۳	۲	۰
اسکو	۱۲۰	۲۹	۶۵	۲۳	۳	۰	۰
اهر	۱۳۱	۵۹	۳۶	۱۲	۱۹	۲	۳
بستان‌آباد	۱۹۴	۷۳	۷۰	۱۷	۱۱	۲۲	۱
بناب	۱۲۴	۴۷	۶۱	۱۱	۲	۲	۱
تبریز	۳۳۳	۱۱۳	۹۰	۱۲۰	۲	۳	۵
جلفا	۹۶	۱۹	۹	۴۸	۱۸	۱	۱
چاراویماق	۲۶	۱۶	۲	۰	۸	۰	۰
خداآفرین	۴	۰	۱	۰	۳	۰	۰
سراب	۱۹۸	۱۳۰	۴۲	۳	۲۱	۰	۲
شبستر	۳۶۳	۴۱	۱۳۸	۶۵	۱۱۸	۰	۱
عجب‌شیر	۱۲۸	۲۱	۶۱	۴۰	۴	۲	۰
کلیبر	۱۷	۱۱	۳	۰	۲	۰	۱
مراغه	۲۸۳	۳۶	۱۶۴	۱۸	۶۲	۰	۳
مرند	۳۸۱	۴۱	۱۷۴	۱۳۴	۲۰	۸	۴
ملکان	۱۱۹	۳۳	۷۹	۳	۴	۰	۰
میانه	۱۸۴	۴۲	۹۰	۱۷	۳۲	۰	۳
هریس	۶۹	۱۷	۲۱	۱۸	۹	۲	۲
هشتروند	۶۳	۱۲	۴۰	۳	۸	۰	۰
هوراند	۱۶	۱۵	۰	۰	۰	۰	۱
ورزقان	۱۵	۸	۰	۱	۴	۱	۱

مرکز آمار ایران

۳- تعداد کارگاه‌های کشاورزی استان آذربایجان غربی به تفکیک نوع فعالیت و شهرستان - ۱۴۰۱

شهرستان	کل کارگاه‌ها	گاوداری صنعتی	مرغداری صنعتی	کشت گلخانه‌ای	پرورش آبزیان خوراکی	پرورش قارچ خوراکی	کشتارگاه دام و طیور
کل استان	۱۵۵۱	۴۴۶	۶۷۸	۱۵۹	۲۱۷	۲۰	۳۱
ارومیه	۴۱۹	۱۶۲	۱۲۴	۶۶	۵۸	۵	۴
اشنویه	۳۸	۳	۲۴	۱	۸	۱	۱
باروق	۱۵	۶	۸	۰	۱	۰	۰
بوکان	۷۵	۲۰	۴۰	۷	۶	۰	۲
پلدشت	۴۶	۵	۱۸	۰	۲۱	۱	۱
پیرانشهر	۸۴	۱	۳۴	۲	۴۵	۰	۲
تکاب	۱۸	۱	۵	۳	۸	۰	۱
چالدران	۱۵	۵	۵	۳	۰	۱	۱
چاپاره	۲۵	۶	۱۳	۴	۰	۱	۱
چهاربرج	۱۸	۱۵	۱	۰	۲	۰	۰
خوی	۱۵۶	۲۵	۱۰۴	۱۶	۶	۳	۲
سردشت	۶۶	۱۰	۴۴	۳	۷	۱	۱
سلماس	۸۲	۳۸	۳۳	۸	۱	۰	۲
شاهین‌دژ	۶۲	۱۲	۳۵	۲	۱۰	۲	۱
شوط	۴۲	۵	۲۹	۰	۴	۱	۳
ماکو	۲۳	۷	۱۰	۲	۳	۰	۱
مهاباد	۹۳	۱۸	۵۵	۸	۹	۱	۲
میاندوآب	۱۳۹	۶۲	۴۱	۱۵	۱۶	۱	۴
نقده	۱۳۵	۴۵	۵۵	۱۹	۱۲	۲	۲

مرکز آمار ایران

۴- تعداد کارگاه‌های کشاورزی استان اردبیل به تفکیک نوع فعالیت و شهرستان - ۱۴۰۱

شهرستان	کل کارگاه‌ها	گاوداری صنعتی	مرغداری صنعتی	کشت گلخانه‌ای	پرورش آبزیان خوراکی	پرورش قارچ خوراکی	کشتارگاه دام و طیور
کل استان	۱۰۸۰	۳۲۵	۳۹۹	۱۲	۲۲۴	۳۵	۱۵
اردبیل	۲۸۲	۹۸	۱۳۱	۲۲	۱۵	۱۳	۳
اصلاندوز	۹	۶	۱	۰	۱	۰	۱
انگوت	۲۹	۷	۸	۰	۱۳	۱	۰
بیله‌سوار	۳۲	۱۸	۴	۴	۲	۳	۱
پارس‌آباد	۵۴	۱۵	۶	۱۲	۱۷	۳	۱
خلخال	۴۹	۱۶	۱۱	۱۱	۹	۰	۲
سرعین	۳۴	۱۰	۱۲	۶	۴	۲	۰
کوثر	۳۳	۹	۹	۴	۹	۱	۱
گرمی	۵۹	۳۳	۷	۲	۱۶	۰	۱
مشگین‌شهر	۲۸۷	۵۰	۱۰۸	۴	۱۱۸	۵	۲
نمین	۱۵۸	۴۲	۸۳	۱۳	۱۱	۷	۲
نیر	۵۴	۲۱	۱۹	۴	۹	۰	۱

مرکز آمار ایران

۵- تعداد کارگاه‌های کشاورزی استان اصفهان به تفکیک نوع فعالیت و شهرستان - ۱۴۰۱

شهرستان	کل کارگاه‌ها	گاوداری صنعتی	مرغداری صنعتی	کشت گلخانه‌ای	پرورش آبزیان خوراکی	پرورش قارچ خوراکی	کشتارگاه دام و طیور
کل استان	۱۰۷۰۸	۳۶۹۷	۲۰۶۸	۴۱۲۷	۶۰۸	۱۵۶	۵۲
آران و بیدگل	۴۱۵	۲۹۰	۷۸	۳۶	۹	۲	۰
اردستان	۲۲۱	۴۱	۱۶۲	۸	۶	۲	۲
اصفهان	۱۳۵۲	۶۴۰	۹۰	۵۵۸	۳۵	۲۱	۸
برخوار	۳۳۶	۲۳۸	۶۳	۲۶	۳	۴	۲
بویین و میاندشت	۲۵	۴	۱۲	۰	۸	۰	۱
تیران و کرون	۵۹۰	۱۲۱	۷۵	۳۷۳	۱۱	۸	۲
جرقویه	۷۳	۱۹	۳۶	۱۱	۱	۶	۰
چادگان	۷۲	۱۶	۱۶	۱۷	۲۱	۱	۱
خمینی‌شهر	۸۰۱	۲۸۳	۳۷	۴۶۴	۰	۱۶	۱
خوانسار	۱۳۴	۲۳	۸۱	۱۷	۷	۶	۰
خور و بیابانک	۳۵	۳	۲۶	۲	۳	۰	۱
دهاقان	۵۰۲	۱۵۱	۵۰	۲۹۵	۴	۱	۱
سمیرم	۱۴۶	۴۴	۳۸	۵	۴۹	۹	۱
شاهین‌شهر و میمه	۲۲۱	۶۹	۹۷	۴۳	۸	۲	۲
شهرضا	۴۴۷	۱۹۶	۱۳۸	۹۹	۸	۴	۲
فریدن	۵۷	۲۵	۱۸	۵	۵	۳	۱
فریدونشهر	۵۰	۵	۹	۱۰	۲۳	۲	۱
فلاورجان	۱۵۳۸	۱۵۷	۳۹	۱۳۱۸	۱۰	۹	۵
کاشان	۶۸۲	۲۹۵	۲۰۵	۱۴۴	۲۲	۱۴	۲
کوهپایه	۶۹	۱۰	۳۷	۶	۱۳	۲	۱
گلپایگان	۳۸۴	۲۳۰	۵۸	۲۰	۷۱	۳	۲
لنجان	۲۸۰	۱۹۶	۲۴	۲۸	۱۵	۱۵	۲
مبارکه	۵۳۶	۱۰۷	۴۳	۳۶۲	۱۷	۵	۲
نابین	۳۵۰	۲۵	۳۰۸	۸	۳	۴	۲
نجف‌آباد	۸۴۲	۳۹۰	۲۰۰	۲۱۸	۱۹	۹	۶
نطنز	۱۸۴	۳۱	۱۱۰	۲۳	۱۹	۰	۱
هرند	۸۰	۴۱	۱۳	۷	۱۵	۲	۲
ورزنه	۲۸۶	۴۷	۵	۲۴	۲۰۳	۶	۱

۶- تعداد کارگاه‌های کشاورزی استان البرز به تفکیک نوع فعالیت و شهرستان - ۱۴۰۱

شهرستان	کل کارگاه‌ها	گاوداری صنعتی	مرغداری صنعتی	کشت گلخانه‌ای	پرورش آبزیان خوراکی	پرورش قارچ خوراکی	کشتارگاه دام و طیور
کل استان	۱۴۹۱	۵۸۱	۲۰۶	۵۳۰	۱۳۱	۳۵	۸
اشتهارد	۲۴۵	۱۹۵	۷	۲	۴۱	۰	۰
چهارباغ	۶۹	۲۰	۰	۴۷	۰	۲	۰
ساوجبلاغ	۵۲۹	۱۰۶	۱۱۴	۲۴۵	۴۴	۱۶	۴
طالقان	۲۰	۸	۱	۲	۹	۰	۰
فردیس	۴۱	۸	۰	۳۱	۲	۰	۰
کرج	۲۴۳	۳۹	۴۸	۱۳۱	۱۸	۴	۳
نظرآباد	۳۴۴	۲۰۵	۳۶	۷۲	۱۷	۱۳	۱

۷- تعداد کارگاه‌های کشاورزی استان ایلام به تفکیک نوع فعالیت و شهرستان - ۱۴۰۱

شهرستان	کل کارگاه‌ها	گاوداری صنعتی	مرغداری صنعتی	کشت گلخانه‌ای	پرورش آبزیان خوراکی	پرورش قارچ خوراکی	کشتارگاه دام و طیور
کل استان	۷۸۵	۱۸۶	۳۷۷	۳۶	۱۷۱	۳	۱۴
ایلام	۸۰	۳۰	۴۳	۶	۱	۰	۰
ایوان	۱۱۶	۳۹	۶۲	۲	۱۰	۱	۲
آبدانان	۳۴	۷	۱۹	۲	۴	۱	۱
بدره	۸۵	۱۴	۱۵	۰	۵۵	۰	۱
چرداول	۹۵	۱۸	۷۰	۲	۳	۰	۲
چوار	۴۳	۲۱	۱۴	۳	۳	۱	۱
دره‌شهر	۵۳	۱۶	۲۵	۲	۸	۰	۲
دهلران	۹۳	۳	۲۶	۴	۵۸	۰	۲
سیروان	۷۶	۱۹	۳۹	۱	۱۶	۰	۱
ملکشاهی	۶۲	۱۸	۳۶	۳	۴	۰	۱
مهران	۲۵	۱	۱۲	۷	۴	۰	۱
هلیلان	۲۳	۰	۱۶	۲	۵	۰	۰

۸- تعداد کارگاه‌های کشاورزی استان بوشهر به تفکیک نوع فعالیت و شهرستان - ۱۴۰۱

کشور	پرورش	پرورش	کشت	مرغداری	گاوداری	کل	شهرستان
دام و طیور	قارچ خوراکی	آبزیان خوراکی	گلخانه‌ای	صنعتی	صنعتی	کارگاه‌ها	
۱۲	۴۲	۳۳۸	۲۴۰	۲۱۲	۲۶۷	۱۱۱۱	کل استان
۱	۴	۱۰۴	۹	۳۴	۲۶	۱۷۸	بوشهر
۱	۴	۵۰	۶	۱۶	۱۱	۸۸	تنگستان
۱	۱	۰	۲۴	۲	۱	۲۹	جم
۳	۹	۰	۵۶	۸۸	۱۶۸	۳۲۴	دشتستان
۱	۰	۳۴	۹۱	۲۴	۶	۱۵۶	دشتی
۰	۱	۱۱	۴۴	۴	۵	۶۵	دیر
۱	۲	۴۶	۱	۶	۹	۶۵	دیلم
۱	۰	۰	۴	۰	۰	۵	عسلویه
۱	۱	۱	۴	۲	۰	۹	کنگان
۲	۲۰	۹۲	۱	۳۶	۴۱	۱۹۲	گناوه

۹- تعداد کارگاه‌های کشاورزی استان تهران به تفکیک نوع فعالیت و شهرستان - ۱۴۰۱

کشور	پرورش	پرورش	کشت	مرغداری	گاوداری	کل	شهرستان
دام و طیور	قارچ خوراکی	آبزیان خوراکی	گلخانه‌ای	صنعتی	صنعتی	کارگاه‌ها	
۳۵	۱۰۰	۴۸۴	۲۵۷۸	۳۵۶	۴۱۱۷	۷۶۷۰	کل استان
۳	۵	۲۲	۴۷	۱۳	۱۰۴	۱۹۴	اسلامشهر
۰	۱	۰	۱۷	۱	۶	۲۵	بهارستان
۴	۹	۲۳	۸۷۲	۴۲	۲۰۹	۱۱۵۹	پاکدشت
۰	۰	۱	۴	۰	۴	۹	پردیس
۰	۱۰	۱۶۸	۹۷۷	۱۳	۹۹۲	۲۱۶۰	پیشوا
۱	۱	۲۰	۳۳	۲	۱۹	۷۶	تهران
۳	۳	۱۷	۵۲	۵۴	۸۲	۲۱۱	دماوند
۲	۷	۱۸	۳۰	۱۱	۱۱۴	۱۸۲	رباط کریم
۱۱	۳	۱۶	۳۶	۳۲	۵۸۴	۶۸۲	ری
۱	۴	۶	۱۵	۰	۱۴	۴۰	شمیرانات
۳	۱۱	۸	۸۰	۳۲	۱۷۰	۳۰۴	شهریار
۲	۴	۶۰	۷	۲۰	۴۴	۱۳۷	فیروزکوه
۱	۰	۱۰	۷	۰	۱۳	۳۱	قدس
۱	۰	۱	۳۰	۳۱	۱۰۰	۱۶۳	قرچک
۱	۳۴	۲۱	۷۷	۵۵	۲۴۷	۴۳۵	ملارد
۲	۸	۹۳	۲۹۴	۵۰	۱۴۱۵	۱۸۶۲	ورامین

۱۰- تعداد کارگاه‌های کشاورزی استان چهارمحال و بختیاری به تفکیک نوع فعالیت و شهرستان - ۱۴۰۱

شهرستان	کل کارگاه‌ها	گاوداری صنعتی	مرغداری صنعتی	کشت گلخانه‌ای	پرورش آبزیان خوراکی	پرورش قارچ خوراکی	کشتارگاه دام و طیور
کل استان	۱۳۲۰	۴۹۵	۱۸۶	۱۵	۴۸۱	۵۹	۱۴
اردل	۱۶۰	۱	۱۵	۹	۱۳۳	۲	۰
بروجن	۱۴۲	۷۶	۲۲	۱۴	۱۸	۹	۳
بن	۱۸	۲	۶	۰	۴	۴	۲
خان‌میرزا	۲۷	۱۰	۳	۴	۹	۰	۱
سامان	۲۲	۵	۶	۴	۲	۴	۱
شهرکرد	۴۵۲	۳۳۵	۶۱	۴۱	۴	۷	۴
فارسان	۱۰۸	۳۸	۳۳	۶	۱۲	۱۸	۱
کوه‌رنگ	۵۹	۱	۱۰	۰	۴۶	۲	۰
کیار	۲۰۵	۶	۱۰	۶	۱۷۴	۸	۱
لردگان	۱۲۷	۲۱	۲۰	۱	۷۹	۵	۱

۱۱- تعداد کارگاه‌های کشاورزی استان خراسان جنوبی به تفکیک نوع فعالیت و شهرستان - ۱۴۰۱

شهرستان	کل کارگاه‌ها	گاوداری صنعتی	مرغداری صنعتی	کشت گلخانه‌ای	پرورش آبزیان خوراکی	پرورش قارچ خوراکی	کشتارگاه دام و طیور
کل استان	۲۵۴۲	۴۸۴	۹۳۳	۳۷۳	۶۹۵	۳۸	۱۹
بشرویه	۱۷۱	۴۴	۱۰	۱۷	۹۶	۳	۱
بیرجند	۴۰۴	۸۴	۲۳۸	۳۶	۳۷	۵	۴
خوسف	۲۲۴	۵۸	۷۲	۳۹	۵۲	۲	۱
درمیان	۴۰۲	۱۰	۳۴۴	۵	۴۱	۰	۲
زیرکوه	۸۷	۲	۴	۵	۷۶	۰	۰
سرایان	۱۷۷	۳۷	۱۱	۲۳	۹۶	۸	۲
سربیشه	۱۷۱	۳۵	۹۳	۲۱	۱۹	۲	۱
طبس	۲۲۹	۶۷	۱۳	۴۴	۹۳	۱۰	۲
فردوس	۲۶۹	۸۰	۳۱	۶۲	۹۱	۲	۳
قائنات	۲۵۲	۴۲	۷۶	۱۰۵	۲۴	۳	۲
نهبندان	۱۵۶	۲۵	۴۱	۱۶	۷۰	۳	۱

۱۲- تعداد کارگاه‌های کشاورزی استان خراسان رضوی به تفکیک نوع فعالیت و شهرستان - ۱۴۰۱

شهرستان	کل کارگاه‌ها	گاوداری صنعتی	مرغداری صنعتی	کشت گلخانه‌ای	پرورش آبزیان خوراکی	پرورش قارچ خوراکی	کشتارگاه دام و طیور
کل استان	۶۶۶۳	۲۶۳۱	۱۸۷۱	۱۵۹۹	۴۴۳	۷۹	۵۰
باخرز	۱۱۶	۸۱	۲۴	۱۰	۰	۰	۱
بجستان	۱۰۸	۳۴	۶۱	۷	۵	۰	۱
بردسکن	۱۱۹	۱۸	۵۵	۹	۳۶	۰	۱
بینالود	۱۹۳	۱۶	۵۲	۹۳	۲۶	۴	۲
تایباد	۱۹۱	۲۴	۳۰	۱۱۲	۲۴	۰	۱
تربت جام	۳۵۸	۱۰۳	۱۹۱	۵۸	۰	۵	۱
تربت حیدریه	۲۹۴	۱۲۱	۹۲	۶۶	۱۰	۳	۲
جغتای	۸۰	۵۰	۲۱	۸	۰	۰	۱
جوین	۸۸	۵۶	۱۴	۱۵	۱	۰	۲
چناران	۱۰۷	۵۰	۳۱	۷	۱۶	۲	۱
خلیل‌آباد	۱۵۰	۶۵	۱۴	۳۲	۳۶	۲	۱
خواف	۸۹	۱۰	۶۶	۱۰	۱	۰	۲
خوشاب	۲۸	۸	۱۴	۳	۲	۰	۱
داورزن	۱۱۷	۴۳	۵۸	۶	۹	۰	۱
درگز	۵۵	۲۸	۱۰	۵	۸	۱	۳
رشتخوار	۴۹	۸	۱۲	۱۷	۱۰	۱	۱
زاوه	۱۳۲	۲۹	۷۵	۱۸	۸	۱	۱
زبرخان	۲۲۴	۱۵۵	۴۷	۱۷	۵	۰	۰
سبزوار	۵۷۹	۱۲۸	۳۷۴	۲۷	۴۵	۳	۲
سرخس	۳۱	۳	۵	۱۳	۸	۱	۱
ششتمد	۴۶	۱۸	۲۵	۳	۰	۰	۰
صالح‌آباد	۳۰	۰	۲۴	۶	۰	۰	۰
فریمان	۶۷۰	۱۱۶	۱۹	۵۰۰	۲۳	۹	۳
فیروزه	۷۴	۳۳	۱۵	۱۵	۹	۱	۱
قوچان	۱۲۰	۵۸	۳۲	۲۱	۷	۰	۲
کاشمر	۲۳۹	۹۶	۵۵	۳۵	۴۴	۷	۲
کلات	۴۹	۴	۲	۱۰	۳۲	۰	۱
کوهسرخ	۲۱	۱۰	۱۱	۰	۰	۰	۰
گلبهار	۱۴۲	۶۸	۲۵	۳۸	۷	۴	۰
گناباد	۴۶۹	۳۰۱	۸۹	۶۰	۱۳	۲	۴
مشهد	۸۸۷	۳۴۶	۲۱۴	۲۶۵	۲۸	۲۷	۷
مهولات	۱۰۰	۳۰	۱۳	۴۳	۹	۳	۲
نیشابور	۷۰۸	۵۱۱	۱۰۱	۷۰	۲۱	۳	۲

۱۳- تعداد کارگاه‌های کشاورزی استان خراسان شمالی به تفکیک نوع فعالیت و شهرستان - ۱۴۰۱

شهرستان	کل کارگاه‌ها	گاوداری صنعتی	مرغداری صنعتی	کشت گلخانه‌ای	پرورش آبزیان خوراکی	پرورش قارچ خوراکی	کشتارگاه دام و طیور
کل استان	۶۷۶	۲۲۱	۱۰۶	۲۳۹	۹۸	۱۱	۱۱
اسفراین	۱۴۰	۲۲	۸	۹۵	۱۲	۲	۱
بجنورد	۱۶۴	۷۷	۲۵	۳۰	۲۴	۵	۳
جاجرم	۶۴	۲۲	۲	۲۸	۹	۲	۱
راز و جرگلان	۱۱	۳	۰	۵	۲	۰	۱
شیروان	۱۵۳	۴۳	۵۴	۲۹	۲۴	۱	۲
فاروج	۴۷	۲۲	۴	۸	۱۱	۱	۱
گرمه	۳۹	۱۷	۵	۶	۱۰	۰	۱
مانه و سملقان	۵۸	۱۵	۸	۲۸	۶	۰	۱

مرکز آمار ایران

۱۴- تعداد کارگاه‌های کشاورزی استان خوزستان به تفکیک نوع فعالیت و شهرستان - ۱۴۰۱

شهرستان	کل کارگاه‌ها	گاوداری صنعتی	مرغداری صنعتی	کشت گلخانه‌ای	پرورش آبزیان خوراکی	پرورش قارچ خوراکی	کشتارگاه دام و طیور
کل استان	۲۲۸۶	۶۴۵	۱۲۲	۲۲۰	۵۳۶	۲۸	۳۵
آبادان	۴۰	۰	۱۰	۰	۳۰	۰	۰
آغاجاری	۱	۰	۰	۰	۰	۰	۱
امیدیه	۴۸	۳۹	۸	۰	۰	۰	۱
اندیکا	۲۰	۰	۵	۲	۱۲	۱	۰
اندیمشک	۸۸	۳۹	۲۹	۱۳	۲	۴	۱
اهواز	۳۰	۱	۱۱	۵	۱۰	۰	۳
ایذه	۱۰۴	۴۹	۴۱	۱۰	۳	۰	۱
باغ‌ملک	۲۴۸	۸۸	۷۶	۸۲	۰	۱	۱
باوی	۳۲	۳	۱۹	۳	۶	۰	۱
بندرماهشهر	۹۶	۶۲	۳۲	۰	۰	۰	۲
بهبهان	۲۱۷	۱۴۶	۶۲	۶	۱	۰	۲
حمیدیه	۶۱	۶	۳۰	۳	۱۹	۰	۳
خرمشهر	۲۰۶	۲۵	۱۳	۱	۱۶۶	۰	۱
دزپارت	۸	۱	۳	۱	۲	۱	۰
دزفول	۱۹۹	۱۶	۱۰۷	۳۰	۳۵	۸	۳
دشت آزادگان	۷۱	۵	۳۸	۱	۲۶	۰	۱
رامشیر	۱۶	۲	۱۱	۰	۲	۰	۱
رامهرمز	۱۳۵	۷۱	۵۸	۳	۰	۰	۳
شادگان	۹۶	۳	۵۶	۰	۳۶	۰	۱
شوش	۳۶	۰	۱۴	۱۱	۷	۲	۲
شوشتر	۱۴۴	۱۶	۳۷	۳۴	۴۹	۷	۱
کارون	۱۲۸	۶	۱۴	۰	۱۰۸	۰	۰
کرخه	۲۳	۰	۳	۱	۱۹	۰	۰
گتوند	۴۴	۱۴	۲۴	۵	۰	۰	۱
لالی	۲۱	۰	۱۳	۷	۰	۰	۱
مسجدسلیمان	۱۱۲	۴۹	۵۶	۲	۰	۳	۲
هفتگل	۴۵	۳	۴۱	۰	۰	۰	۱
هندیجان	۶	۰	۵	۰	۰	۰	۱
هويزه	۱۱	۱	۶	۰	۳	۱	۰

۱۵- تعداد کارگاه‌های کشاورزی استان زنجان به تفکیک نوع فعالیت و شهرستان - ۱۴۰۱

شهرستان	کل کارگاه‌ها	گاوداری صنعتی	مرغداری صنعتی	کشت گلخانه‌ای	پرورش آبزیان خوراکی	پرورش قارچ خوراکی	کشتارگاه دام و طیور
کل استان	۱۴۱۴	۲۲۳	۲۴۲	۱۵۴	۷۵۰	۳۸	۷
ابهر	۱۳۰	۴۴	۵۸	۱۸	۵	۴	۱
ایجرود	۸۴	۱۰	۲۹	۵	۴۰	۰	۰
خدابنده	۱۰۹	۴۵	۲۸	۱۴	۱۷	۵	۰
خرمدره	۵۲	۱۸	۱۴	۷	۷	۴	۲
زنجان	۳۲۳	۷۹	۷۷	۷۷	۶۷	۲۰	۳
سلطانیه	۶۰	۲۳	۲۰	۳	۹	۴	۱
طارم	۵۸	۲	۱۲	۲۲	۲۱	۱	۰
ماه‌نشان	۵۹۸	۲	۴	۸	۵۸۴	۰	۰

۱۶- تعداد کارگاه‌های کشاورزی استان سمنان به تفکیک نوع فعالیت و شهرستان - ۱۴۰۱

شهرستان	کل کارگاه‌ها	گاوداری صنعتی	مرغداری صنعتی	کشت گلخانه‌ای	پرورش آبزیان خوراکی	پرورش قارچ خوراکی	کشتارگاه دام و طیور
کل استان	۲۳۴۴	۱۱۰۳	۴۷۲	۳۷۴	۳۴۹	۳۱	۱۵
آرادان	۲۶۶	۹۰	۶۶	۵۸	۵۰	۲	۰
دامغان	۲۹۰	۱۴۴	۵۸	۱۹	۶۰	۷	۲
سرخه	۱۰۲	۱۱	۷۲	۶	۱۱	۰	۲
سمنان	۲۴۶	۷۰	۵۲	۸۲	۳۲	۸	۲
شاهرود	۵۹۳	۲۷۵	۹۱	۱۱۴	۱۰۴	۷	۲
گرمسار	۵۱۲	۳۳۴	۶۷	۵۰	۵۲	۴	۵
مهدی‌شهر	۲۲۷	۱۱۸	۳۹	۴۳	۲۳	۲	۲
میامی	۱۰۸	۶۱	۲۷	۲	۱۷	۱	۰

۱۷- تعداد کارگاه‌های کشاورزی استان سیستان و بلوچستان به تفکیک نوع فعالیت و شهرستان - ۱۴۰۱

شهرستان	کل کارگاه‌ها	گاوداری صنعتی	مرغداری صنعتی	کشت گلخانه‌ای	پرورش آبزیان خوراکی	پرورش قارچ خوراکی	کشتارگاه دام و طیور
کل استان	۲۷۲۶	۱۳۲	۲۲۹	۹۲۱	۱۴۲۴	۳	۱۷
ایرانشهر	۱۳۳	۱	۲۱	۷۸	۳۱	۰	۲
بمپور	۴۱	۰	۳	۸	۳۰	۰	۰
تفتان	۴۷	۰	۴	۱۲	۳۱	۰	۰
چاه‌بهار	۲	۰	۰	۰	۰	۰	۲
خاش	۲۲۴	۲۶	۳۵	۱۲۴	۲۷	۰	۲
دشتیاری	۲۶	۱	۵	۲	۱۷	۰	۱
دلگان	۲۷	۱	۱	۴	۲۱	۰	۰
راسک	۱۳	۰	۳	۶	۳	۰	۱
زابل	۲۹۹	۱۸	۲۳	۲۶	۲۳۱	۱	۰
زاهدان	۱۱۹	۲۶	۳۲	۲۵	۳۳	۰	۳
زهک	۶۳۸	۱۲	۱۹	۱۱۶	۴۸۸	۱	۲
سراوان	۱۸۱	۸	۱۵	۱۱۰	۴۷	۰	۱
سرباز	۱۷	۰	۰	۲	۱۵	۰	۰
سیب و سوران	۹۱	۳	۸	۴۱	۳۹	۰	۰
فنوج	۲۱	۰	۳	۴	۱۴	۰	۰
قصرقند	۱۵	۰	۱	۷	۷	۰	۰
کنارک	۵	۰	۳	۰	۰	۱	۱
گلشن	۱۲۶	۰	۲	۱۱۱	۱۳	۰	۰
لاشار	۱۴	۰	۲	۸	۴	۰	۰
مهرستان	۳۳	۱	۶	۸	۱۸	۰	۰
میرجاوه	۹۲	۰	۵	۵۲	۳۵	۰	۰
نیک‌شهر	۱۸	۰	۸	۶	۳	۰	۱
نیمروز	۱۲۶	۱۷	۹	۶۵	۳۵	۰	۰
هامون	۱۱۸	۱۲	۱۸	۵۳	۳۴	۰	۱
هیرمند	۳۰۰	۶	۳	۵۳	۲۳۸	۰	۰

۱۸- تعداد کارگاه‌های کشاورزی استان فارس به تفکیک نوع فعالیت و شهرستان - ۱۴۰۱

شهرستان	کل کارگاه‌ها	گاو‌داری صنعتی	مرغداری صنعتی	کشت گلخانه‌ای	پرورش آبزیان خوراکی	پرورش قارچ خوراکی	کشتارگاه دام و طیور
کل استان	۵۷۲۳	۲۶۶۵	۱۱۶۸	۱۷۸	۶۹۲	۲۶۵	۵۵
آباده	۵۴۸	۳۷۵	۱۱۳	۳۳	۲۱	۴	۲
ارسنجان	۱۱۸	۳۰	۲۹	۴۷	۱۰	۱	۱
استهبان	۸۳	۲۷	۱۶	۲۴	۱۵	۰	۱
اقلید	۱۶۵	۸۰	۹	۳۰	۴۴	۱	۱
اوز	۴۰	۲۸	۶	۴	۰	۰	۲
بختگان	۲۳	۰	۷	۱۰	۵	۰	۱
بوانات	۲۹	۹	۶	۱۰	۳	۰	۱
بیضا	۲۲۱	۱۰۰	۶۲	۳۹	۲۰	۰	۰
پاسارگاد	۷۵	۲۷	۹	۳۷	۱	۰	۱
جهرم	۲۷۰	۴۵	۸۲	۱۶	۱۲۳	۲	۲
خرامه	۲۳۹	۱۳	۳۳	۷	۱۶	۱۶۹	۱
خرم‌بید	۱۱۰	۵۰	۳۷	۱۸	۳	۰	۲
خفر	۷۰	۶	۴۳	۱۳	۴	۴	۰
خنج	۵۵	۳۲	۱۴	۳	۳	۱	۲
داراب	۱۹۶	۳۷	۲۲	۷۱	۶۱	۳	۲
رستم	۴۵	۲۵	۶	۱۱	۳	۰	۰
زرقان	۳۲۴	۲۸۰	۲۸	۱	۳	۱۱	۱
زرین‌دشت	۴۲	۹	۲۲	۵	۵	۰	۱
سپیدان	۹۱	۲۰	۲۷	۱۶	۲۲	۵	۱
سرچهان	۲۶	۵	۹	۱۰	۲	۰	۰
سروستان	۷۰	۱۱	۲۴	۱۵	۱۶	۳	۱
شیراز	۴۳۶	۱۸۹	۱۱۳	۷۸	۳۷	۸	۱۱
فراشبند	۳۰	۱۱	۱۶	۱	۱	۰	۱
فسا	۲۹۸	۱۹۰	۳۲	۳۶	۳۱	۷	۲
فیروزآباد	۱۲۵	۴۸	۲۱	۱۶	۲۸	۰	۲
قیر و کارزین	۹۵	۱۶	۶	۱۵	۵۷	۰	۱
کازرون	۲۰۷	۱۱۷	۲۵	۴۸	۹	۷	۱
کوار	۲۰۴	۱۳۵	۴۳	۱۲	۶	۷	۱
کوه‌چنار	۲۹	۵	۵	۱۰	۲	۵	۲
گراش	۲۱	۱۳	۲	۴	۰	۱	۱
لارستان	۱۵۷	۶۵	۵۷	۱۶	۹	۸	۲
لامرد	۶۸	۱۳	۴۲	۱۲	۰	۰	۱
مرودشت	۹۸۵	۶۰۶	۱۱۸	۱۴۳	۹۷	۱۷	۴
ممسنی	۸۴	۳۳	۲۳	۱۱	۱۵	۰	۲
مهر	۳۲	۴	۱۹	۷	۲	۰	۰
فیروز	۱۱۲	۱۱	۴۲	۴۹	۸	۱	۱

۱۹- تعداد کارگاه‌های کشاورزی استان قزوین به تفکیک نوع فعالیت و شهرستان - ۱۴۰۱

شهرستان	کل کارگاه‌ها	گاوداری صنعتی	مرغداری صنعتی	کشت گلخانه‌ای	پرورش آبزیان خوراکی	پرورش قارچ خوراکی	کشتارگاه دام و طیور
کل استان	۱۶۰۳	۵۱۱	۶۱۶	۱۱۳	۲۲۱	۵۷	۹
البرز	۸۹	۳۸	۱۹	۸	۲۰	۳	۱
آبیک	۲۰۳	۵۴	۶۲	۳۸	۲۷	۲۰	۲
آوج	۱۰۸	۴	۹۰	۰	۱۲	۱	۱
بوئین‌زهرا	۴۱۶	۲۵۸	۱۰۳	۱۳	۳۳	۷	۲
تاکستان	۳۱۲	۸۲	۱۶۸	۱۲	۳۹	۹	۲
قزوین	۴۷۵	۱۵۲	۱۷۴	۴۱	۹۰	۱۷	۱

۲۰- تعداد کارگاه‌های کشاورزی استان قم به تفکیک نوع فعالیت و شهرستان - ۱۴۰۱

شهرستان	کل کارگاه‌ها	گاوداری صنعتی	مرغداری صنعتی	کشت گلخانه‌ای	پرورش آبزیان خوراکی	پرورش قارچ خوراکی	کشتارگاه دام و طیور
کل استان	۱۶۵۹	۱۹۷	۴۱۳	۱۵۰	۱۱۸	۷	۵
جعفرآباد	۲۴۸	۱۳۲	۸۲	۸	۲۵	۱	۰
قم	۱۲۳۴	۷۴۵	۲۸۹	۱۲۶	۶۴	۵	۵
کهنک	۱۷۷	۲۰	۱۱۱	۱۶	۲۹	۱	۰

۲۱- تعداد کارگاه‌های کشاورزی استان کردستان به تفکیک نوع فعالیت و شهرستان - ۱۴۰۱

شهرستان	کل کارگاه‌ها	گاوداری صنعتی	مرغداری صنعتی	کشت گلخانه‌ای	پرورش آبزیان خوراکی	پرورش قارچ خوراکی	کشتارگاه دام و طیور
کل استان	۱۴۷۰	۲۱۸	۱۵۵	۱۱۰	۲۴۹	۳۳	۱۵
بانه	۱۲۱	۱۷	۸۳	۸	۱۰	۱	۲
بیجار	۱۴۳	۱۵	۷۱	۶	۴۹	۰	۲
دهگلان	۹۵	۳۲	۵۵	۳	۲	۲	۱
دیواندره	۹۷	۲۱	۵۵	۱۳	۶	۱	۱
سروآباد	۹۱	۳	۳۳	۳	۴۹	۲	۱
سقز	۱۵۹	۲۰	۱۱۶	۱۰	۵	۶	۲
سنندج	۳۰۲	۴۹	۱۸۰	۳۷	۳۱	۳	۲
قروه	۷۴	۱۹	۳۴	۱۰	۴	۶	۱
کامیاران	۲۶۱	۱۶	۱۵۱	۹	۸۳	۱	۱
مریوان	۱۲۷	۲۶	۷۷	۱۱	۱۰	۱	۲

۲۲- تعداد کارگاه‌های کشاورزی استان کرمان به تفکیک نوع فعالیت و شهرستان - ۱۴۰۱

شهرستان	کل کارگاه‌ها	گاوداری صنعتی	مرغداری صنعتی	کشت گلخانه‌ای	پرورش آبزیان خوراکی	پرورش قارچ خوراکی	کشتارگاه دام و طیور
کل استان	۵۱۴۵	۷۰۸	۷۱۹	۳۱۶۰	۳۹۸	۵۳	۳۷
ارزوئیه	۵۶	۶	۰	۴۵	۵	۰	۰
انار	۵۷	۱۱	۱۶	۹	۱۰	۱۰	۱
بافت	۱۱۷	۱۵	۲۴	۳۵	۳۵	۶	۲
بردسیر	۱۲۶	۶۰	۲۶	۴	۳۱	۳	۲
بم	۱۱۵	۲۳	۱۸	۵۰	۱۸	۴	۲
جیرفت	۱۸۶۴	۷۶	۱۷	۱۷۱۴	۵۶	۰	۱
راير	۳۳	۸	۲	۰	۲۱	۱	۱
راور	۵۳	۱۵	۲۵	۳	۹	۰	۱
رفسنجان	۲۹۵	۵۰	۱۸۸	۲۶	۲۳	۴	۴
رودبار جنوب	۳۳	۴	۰	۲۱	۸	۰	۰
ریگان	۲۲	۶	۱	۱	۱۴	۰	۰
زرنند	۱۶۰	۴۱	۶۸	۱۵	۲۷	۷	۲
سیرجان	۲۶۰	۱۰۲	۹۳	۴۰	۱۶	۲	۷
شهر بابک	۱۱۸	۶۶	۳۵	۳	۱۳	۰	۱
عنبرآباد	۶۹۱	۱۷	۰	۶۵۹	۱۴	۰	۱
فاریاب	۹	۱	۰	۱	۷	۰	۰
فهرج	۲۰	۹	۰	۲	۹	۰	۰
قلعه گنج	۱۸۷	۲	۰	۱۷۱	۱۳	۱	۰
کرمان	۵۴۵	۱۷۷	۲۵۶	۴۵	۴۳	۱۴	۱۰
کهنوج	۲۸۳	۵	۰	۲۷۰	۶	۱	۱
کوهبنان	۳۵	۷	۱۳	۴	۱۰	۰	۱
منوجان	۱۷	۲	۰	۱۰	۵	۰	۰
نرماشیر	۴۹	۵	۷	۳۲	۵	۰	۰

۲۳- تعداد کارگاه‌های کشاورزی استان کرمانشاه به تفکیک نوع فعالیت و شهرستان - ۱۴۰۱

شهرستان	کل کارگاه‌ها	گاوداری صنعتی	مرغداری صنعتی	کشت گلخانه‌ای	پرورش آبزیان خوراکی	پرورش قارچ خوراکی	کشتارگاه دام و طیور
کل استان	۱۲۵۶	۱۴۴	۷۴۰	۹۳	۲۳۳	۲۱	۲۵
اسلام‌آباد غرب	۱۲۷	۴	۱۱۴	۵	۰	۱	۳
پاوه	۷۲	۱	۹	۱	۵۸	۰	۳
ثلاث باباجانی	۶۱	۲۵	۳۰	۰	۵	۰	۱
جوانرود	۵۳	۴	۴۰	۰	۸	۰	۱
دالاهو	۱۸	۰	۱۱	۲	۴	۰	۱
روانسر	۱۲۵	۶	۱۰۰	۷	۱۰	۰	۲
سرپل ذهاب	۲۳	۳	۴	۷	۸	۰	۱
سنقر	۱۳۹	۷	۹۰	۷	۳۲	۱	۲
صحنه	۷۴	۱۱	۴۶	۷	۴	۵	۱
قصر شیرین	۸۶	۰	۴	۲۲	۵۸	۲	۰
کرمانشاه	۲۴۰	۵۳	۱۳۹	۲۵	۸	۱۰	۵
کنگاور	۱۱۱	۲۲	۶۰	۴	۲۲	۱	۲
گیلانغرب	۸۰	۱	۶۱	۰	۱۵	۱	۲
هرسین	۴۷	۷	۳۲	۶	۱	۰	۱

۲۴- تعداد کارگاه‌های کشاورزی استان کهگیلویه و بویر احمد به تفکیک نوع فعالیت و شهرستان - ۱۴۰۱

شهرستان	کل کارگاه‌ها	گاوداری صنعتی	مرغداری صنعتی	کشت گلخانه‌ای	پرورش آبزیان خوراکی	پرورش قارچ خوراکی	کشتارگاه دام و طیور
کل استان	۵۱۰	۱۰۲	۱۴۹	۹۴	۲۱۵	۱۰	۱۰
باشت	۲۶	۱۰	۹	۵	۰	۱	۱
بهمئی	۲۹	۸	۱۰	۹	۱	۰	۱
بویر احمد	۲۴۰	۳۱	۳۴	۴۹	۱۱۸	۵	۳
چرام	۲۶	۱۵	۸	۰	۲	۱	۰
دنا	۱۰۵	۷	۲۳	۱۵	۵۸	۱	۱
کهگیلویه	۷۰	۲۰	۳۱	۱۰	۷	۱	۱
گچساران	۵۲	۱۱	۳۱	۵	۲	۱	۲
لنده	۸	۰	۳	۱	۳	۰	۱
مارگون	۲۴	۰	۰	۰	۲۴	۰	۰

۲۵- تعداد کارگاه‌های کشاورزی استان گلستان به تفکیک نوع فعالیت و شهرستان - ۱۴۰۱

شهرستان	کل کارگاه‌ها	گاوداری صنعتی	مرغداری صنعتی	کشت گلخانه‌ای	پرورش آبزیان خوراکی	پرورش قارچ خوراکی	کشتارگاه دام و طیور
کل استان	۲۷۳۴	۶۴۵	۱۰۱۴	۲۲۴	۶۴۸	۱۷۹	۲۴
آزادشهر	۱۰۰	۲۴	۴۲	۵	۲۲	۶	۱
آق‌قلا	۲۱۵	۲۶	۸۱	۴	۹۴	۶	۴
بندرگز	۱۸۵	۸۱	۵۱	۱۵	۲۴	۱۳	۱
ترکمن	۱۱۰	۳۸	۳۳	۲	۳۵	۱	۱
رامیان	۱۴۱	۱۸	۷۸	۴	۲۴	۱۴	۳
علی‌آباد	۳۸۷	۱۴۶	۸۳	۲۵	۹۶	۳۵	۲
کردکوی	۱۹۴	۳۴	۸۹	۱۴	۴۲	۱۲	۳
کلاله	۸۱	۵	۴۱	۱۱	۲۲	۰	۲
گالیکش	۴۸	۱۰	۱۸	۵	۸	۶	۱
گرگان	۶۰۶	۱۴۸	۲۲۴	۸۷	۸۵	۵۹	۳
گمیشان	۱۵۸	۵۸	۶۸	۰	۳۱	۱	۰
گنبد کاووس	۴۱۹	۴۲	۱۷۳	۳۵	۱۵۲	۱۶	۱
مراوه‌تپه	۱۴	۲	۳	۶	۲	۰	۱
مینودشت	۷۶	۱۳	۳۰	۱۱	۱۱	۱۰	۱

مرکز آمار ایران

۲۶- تعداد کارگاه‌های کشاورزی استان گیلان به تفکیک نوع فعالیت و شهرستان - ۱۴۰۱

شهرستان	کل کارگاه‌ها	گاوداری صنعتی	مرغداری صنعتی	کشت گلخانه‌ای	پرورش آبزیان خوراکی	پرورش قارچ خوراکی	کشتارگاه دام و طیور
کل استان	۴۶۳۹	۱۲۸	۸۷۲	۴۳۴	۳۱۲۳	۶۹	۱۳
آستانه اشرفیه	۱۱۵	۹	۲۸	۱۱	۶۶	۰	۱
املش	۴۶	۲	۱۳	۱۲	۱۵	۴	۰
آستارا	۲۸	۴	۷	۱	۱۵	۱	۰
بندر انزلی	۱۵۴	۸	۳۷	۱۹	۸۶	۴	۰
خمام	۸۰	۳	۲۴	۰	۵۳	۰	۰
رشت	۱۳۶۴	۱۴	۱۶۳	۲۹	۱۱۵۰	۴	۴
رضوانشهر	۱۰۵	۳	۲۲	۹	۶۷	۴	۰
رودبار	۱۸۴	۱۱	۱۳۶	۶	۲۹	۰	۲
رودسر	۱۷۵	۴	۴۷	۶۲	۵۹	۳	۰
سیاهکل	۶۱	۲	۱۲	۱	۴۳	۱	۲
شفت	۷۳۳	۱۴	۴۵	۱۳	۶۶۱	۰	۰
صومعه‌سرا	۶۷۱	۷	۲۰۵	۱۸۱	۲۷۳	۳	۲
طوالش	۱۷۷	۱۰	۱۷	۱۴	۱۰۵	۳۰	۱
فومن	۳۹۵	۲۱	۴۶	۵	۳۱۸	۵	۰
لاهیجان	۱۲۹	۳	۲۶	۱۳	۸۴	۳	۰
لنگرود	۱۲۸	۶	۳۷	۵۲	۳۲	۰	۱
ماسال	۹۴	۷	۷	۶	۶۷	۷	۰

مرکز آمار ایران

۲۷- تعداد کارگاه‌های کشاورزی استان لرستان به تفکیک نوع فعالیت و شهرستان - ۱۴۰۱

شهرستان	کل کارگاه‌ها	گاوداری صنعتی	مرغداری صنعتی	کشت گلخانه‌ای	پرورش آبزیان خوراکی	پرورش قارچ خوراکی	کشتارگاه دام و طیور
کل استان	۱۸۰۵	۴۰۵	۶۹۷	۱۹۰	۴۴۶	۴۶	۲۱
ازنا	۱۲۲	۱۷	۲۶	۳	۶۹	۶	۱
الیگودرز	۳۰۸	۱۸	۵۷	۱۴۳	۸۶	۱	۳
بروجرد	۲۳۹	۴۰	۱۵۴	۳	۳۵	۳	۴
پلدختر	۵۵	۱۱	۲۵	۱	۱۳	۴	۱
خرم‌آباد	۳۱۱	۷۲	۱۳۶	۳۳	۴۳	۲۲	۵
دلفان	۶۹	۲۱	۳۰	۲	۱۳	۲	۱
دوره	۱۴۰	۱۱۳	۱۴	۲	۱۱	۰	۰
دورود	۲۳۸	۲۸	۸۰	۱	۱۲۶	۱	۲
رومشکان	۲۸	۵	۲۲	۰	۰	۱	۰
سلسله	۱۳۰	۲۰	۵۸	۲	۴۲	۶	۲
کوهدشت	۱۶۵	۶۰	۹۵	۰	۸	۰	۲

مرکز آمار ایران

۲۸- تعداد کارگاه‌های کشاورزی استان مازندران به تفکیک نوع فعالیت و شهرستان - ۱۴۰۱

شهرستان	کل کارگاه‌ها	گاوداری صنعتی	مرغداری صنعتی	کشت گلخانه‌ای	پرورش آبزیان خوراکی	پرورش قارچ خوراکی	کشتارگاه دام و طیور
کل استان	۷۰۲۲	۴۴۵	۲۱۰۸	۲۱۷۰	۲۰۷۰	۱۹۸	۳۱
آمل	۱۰۰۶	۴۶	۳۴۱	۴۱۱	۱۹۲	۱۱	۵
بابل	۷۳۰	۳۲	۱۶۷	۱۶۴	۳۱۱	۵۴	۲
بابلسر	۱۹۱	۲۱	۹۲	۱۱	۶۳	۴	۰
بهشهر	۴۹۵	۳۱	۱۵۶	۱۷	۲۶۶	۲۵	۰
تنکابن	۳۳۲	۱۴	۳۰	۲۰۹	۷۲	۴	۳
جویبار	۴۰۸	۱۴	۱۶۷	۷۵	۱۴۳	۸	۱
چالوس	۱۲۱	۱۳	۲۳	۶۷	۱۵	۱	۲
رامسر	۶۶	۱۰	۶	۳۴	۱۰	۴	۲
ساری	۸۴۸	۵۴	۳۰۱	۸۸	۳۷۲	۳۱	۲
سوادکوه	۸۷	۱۲	۵۶	۰	۱۶	۲	۱
سوادکوه شمالی	۱۲۴	۵	۵۹	۱۱	۴۷	۲	۰
سیمرغ	۱۱۴	۷	۲۱	۸	۷۶	۲	۰
عباس‌آباد	۵۳۸	۴	۱۰	۵۰۸	۱۶	۰	۰
فریدون‌کنار	۵۰	۴	۹	۲	۳۴	۱	۰
قائم‌شهر	۴۶۰	۱۸	۱۷۴	۱۲۲	۱۲۴	۲۰	۲
کلاردشت	۱۱	۴	۰	۳	۳	۰	۱
گلوگاه	۱۴۹	۳۹	۵۵	۳	۴۳	۷	۲
محمودآباد	۴۹۴	۵	۶۵	۳۴۰	۸۴	۰	۰
میان‌دورود	۱۷۷	۱۳	۹۲	۱۳	۵۲	۵	۲
نکا	۳۰۵	۳۴	۱۵۵	۳۶	۶۵	۱۴	۱
نور	۱۷۶	۳۸	۹۱	۶	۳۷	۲	۲
نوشهر	۱۴۰	۲۷	۳۸	۴۲	۲۹	۱	۳

۲۹- تعداد کارگاه‌های کشاورزی استان مرکزی به تفکیک نوع فعالیت و شهرستان - ۱۴۰۱

شهرستان	کل کارگاه‌ها	گاوداری صنعتی	مرغداری صنعتی	کشت گلخانه‌ای	پرورش آبزیان خوراکی	پرورش قارچ خوراکی	کشتارگاه دام و طیور
کل استان	۴۴۸۱	۲۰۰۹	۷۲۸	۱۲۷۷	۴۱۵	۳۶	۲۳
آشتیان	۱۷۲	۱۱۳	۴۳	۱	۱۳	۱	۱
اراک	۸۵۴	۴۴۴	۱۲۹	۱۷۵	۹۹	۵	۲
تفرش	۹۵	۳۳	۱۶	۱۹	۲۴	۲	۱
خمین	۵۳۷	۱۳۵	۱۰۷	۲۵۲	۳۶	۵	۲
خنداب	۱۰۱	۴۰	۲۵	۶	۲۶	۳	۱
دلیجان	۱۰۵	۳۰	۵۴	۱۱	۶	۰	۴
زرنديه	۲۵۹	۱۶۴	۷۲	۱۰	۱۱	۰	۲
ساوه	۶۷۱	۴۶۱	۸۴	۹۱	۲۴	۸	۳
شازند	۳۵۵	۱۶۸	۸۶	۱۹	۷۴	۵	۳
فراهان	۴۵۰	۳۷۱	۲۳	۵	۴۴	۶	۱
کمیجان	۱۱۲	۳۱	۲۴	۱۱	۴۴	۰	۲
محلات	۷۷۷	۱۹	۶۵	۶۷۷	۱۴	۱	۱

۳۰- تعداد کارگاه‌های کشاورزی استان هرمزگان به تفکیک نوع فعالیت و شهرستان - ۱۴۰۱

شهرستان	کل کارگاه‌ها	گاوداری صنعتی	مرغداری صنعتی	کشت گلخانه‌ای	پرورش آبزیان خوراکی	پرورش قارچ خوراکی	کشتارگاه دام و طیور
کل استان	۱۳۰۹	۱۷۹	۳۹۲	۴۱۲	۲۷۷	۲۵	۱۴
ابوموسی	۱	۰	۰	۱	۰	۰	۰
بستک	۱۹۲	۲۸	۱۳۷	۲۵	۱	۰	۱
بشاگرد	۵	۰	۴	۰	۰	۱	۰
بندرعباس	۲۱۰	۴۰	۱۱۱	۲۱	۱۹	۱۵	۴
بندر لنگه	۱۲۲	۵۷	۱۳	۶	۴۵	۰	۱
پارسیان	۶۵	۱۰	۱۸	۳۴	۱	۱	۱
جاسک	۲۶	۰	۷	۲	۱۶	۰	۱
حاجی‌آباد	۲۲۸	۳۰	۲۲	۱۶۴	۱۱	۰	۱
خمیر	۱۴	۳	۷	۳	۰	۱	۰
رودان	۱۷۳	۲	۱۲	۱۴۴	۳	۱۱	۱
سیریک	۵۴	۲	۱۲	۰	۳۹	۰	۱
قشم	۲۱	۱	۲	۲	۱۵	۰	۱
میناب	۱۹۸	۶	۴۷	۱۰	۱۲۷	۶	۲

۳۱- تعداد کارگاه‌های کشاورزی استان همدان به تفکیک نوع فعالیت و شهرستان - ۱۴۰۱

شهرستان	کل کارگاه‌ها	گاوداری صنعتی	مرغداری صنعتی	کشت گلخانه‌ای	پرورش آبزیان خوراکی	پرورش قارچ خوراکی	کشتارگاه دام و طیور
کل استان	۱۶۴۱	۳۴۹	۵۴۵	۲۹۰	۳۲۳	۱۲۱	۱۳
اسدآباد	۱۹۲	۸۱	۴۷	۳۱	۳۲	۱	۰
بهار	۱۹۱	۴۷	۶۸	۱۰	۴۹	۱۵	۲
تویسرکان	۱۹۳	۲۲	۸۵	۵۷	۲۳	۴	۲
درگزین	۷۳	۱۴	۳۵	۱۲	۱۰	۲	۰
رزن	۱۱۷	۲۲	۲۷	۳۰	۲۰	۱۷	۱
فامنین	۶۷	۲۹	۰	۶	۳۰	۱	۱
کیودرآهنگ	۱۳۳	۲۴	۱۴	۳۰	۳۸	۲۶	۱
ملایر	۲۴۴	۵۵	۱۱۷	۲۱	۲۴	۲۴	۳
نهادند	۲۳۶	۳۱	۱۰۴	۲۹	۵۳	۱۶	۳
همدان	۱۹۵	۲۴	۴۸	۶۴	۴۴	۱۵	۰

۳۲- تعداد کارگاه‌های کشاورزی استان یزد به تفکیک نوع فعالیت و شهرستان - ۱۴۰۱

شهرستان	کل کارگاه‌ها	گاوداری صنعتی	مرغداری صنعتی	کشت گلخانه‌ای	پرورش آبزیان خوراکی	پرورش قارچ خوراکی	کشتارگاه دام و طیور
کل استان	۴۰۷۶	۱۱۵۸	۶۷۴	۲۰۰۲	۲۱۰	۱۴	۱۸
ابرقوه	۲۴۴	۱۳۷	۴۶	۱۳	۴۷	۰	۱
اردکان	۲۶۴	۹۶	۱۴۲	۴	۲۱	۰	۱
اشکذر	۶۹۴	۱۰۵	۵۳	۵۱۰	۱۹	۱	۶
بافق	۶۷	۱۳	۲۶	۶	۱۸	۳	۱
بهباد	۶۱	۲۰	۳۵	۱	۳	۱	۱
تفت	۵۳۱	۱۶۶	۱۶۱	۱۷۱	۳۰	۱	۲
خاتم	۱۳۲	۴۵	۱۳	۶۰	۱۳	۰	۱
مروست	۶۶	۲۸	۱۴	۹	۱۴	۰	۱
مهریز	۴۳۵	۲۲۲	۶۳	۱۰۸	۳۹	۲	۱
میبد	۱۷۹	۶۷	۹۵	۱۲	۰	۲	۳
یزد	۱۴۰۳	۲۵۹	۲۶	۱۱۰۸	۶	۴	۰