

# خلاصه نتایج طرح آمارگیری کشتار دام کشتارگاه‌های کشور بهمن ۱۴۰۰

## مقدمه

جمع‌آوری و انتشار آمار کشتار دام کشتارگاه‌های کشور، یکی از فعالیت‌های جاری مرکز آمار ایران است که از سال ۱۳۴۷ تا کنون ادامه دارد. اطلاعات آماری که از این طریق در اختیار برنامه‌ریزان، مسئولان اجرایی و محققان کشور قرار می‌گیرد، هرگاه با سایر اطلاعات موجود در زمینه توزیع جغرافیایی جمعیت کشور، واردات و صادرات و کشتار غیر رسمی تلفیق شود، از دیدگاه‌های زیر می‌تواند مورد استفاده قرار گیرد:

۱. محاسبه عرضه سرانه گوشت قرمز به‌عنوان یکی از شاخص‌های وضعیت اجتماعی و اقتصادی؛
۲. تخمین برخی از اقلام آماری مرتبط با کشتار دام، از قبیل پوست، روده، کله، پاچه و اندرونه؛
۳. تغییرات میانگین وزن لاشه، به‌عنوان شاخصی برای شناخت وضع مراتع کشور؛
۴. برنامه‌ریزی برای واردات احتمالی گوشت و توزیع صحیح آن در کشور.

از ویژگی‌های مهم آمار کشتار دام کشتارگاه‌های کشور، استمرار و سرعت اجرای مراحل جمع‌آوری و استخراج آن است که در نتیجه می‌توان به‌سرعت و در فاصله‌های زمانی کوتاه از اطلاعات حاصل برای برنامه‌ریزی استفاده کرد.

در استفاده از آمارهای این گزارش لازم است نکات زیر، مورد توجه قرار گیرند:

- آ) این آمار، شامل اطلاعات مربوط به کشتار دام در مناطق روستایی خارج از پوشش شبکه دامپزشکی نمی‌شود.
- ب) آمار ارائه‌شده فاقد اطلاعات مربوط به ذبح غیر مجاز در شهرها است.
- پ) کشتارگاه‌های مجاز بخش خصوصی نیز در این آمارگیری منظور شده‌اند.
- ت) واحد شتر در جدول‌های مربوط به تعداد، «نفر» است.

## آمار کشتار دام در بهمن ۱۴۰۰

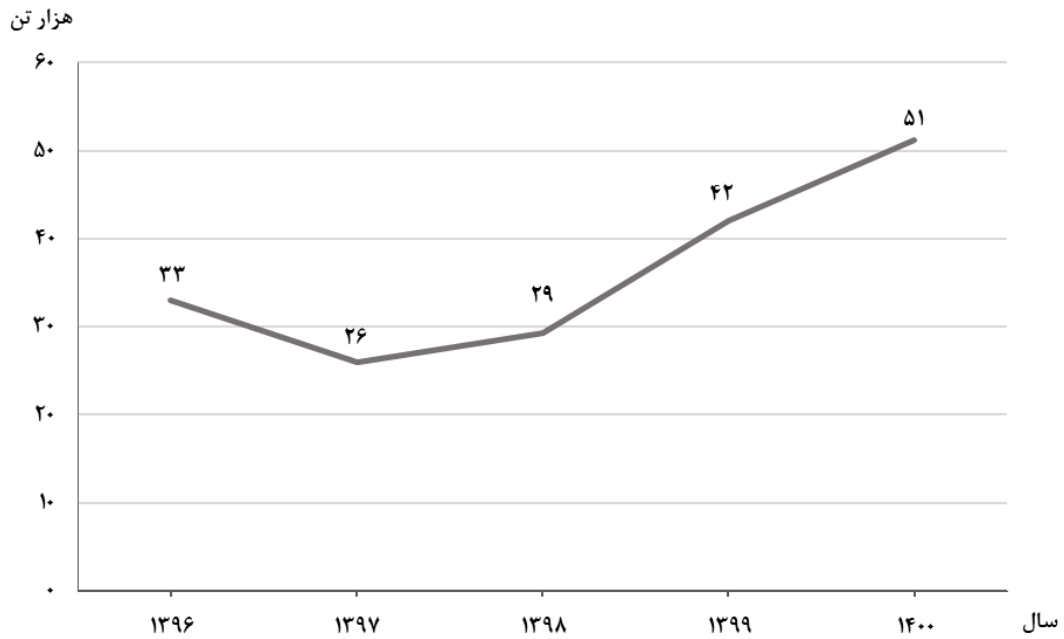
- مقدار تولید گوشت قرمز در کشتارگاه‌های کشور در ماه بهمن، بر حسب وزن لاشه‌های کشتار شده ۵۱۰۱۷۰ تن بوده است.
  - تعداد لاشه‌های قابل مصرف گوسفند و بره ذبح‌شده در ماه بهمن، ۹۸۳ هزار لاشه به وزن ۱۹۰۱۳۹ تن بوده که این تعداد در ماه مشابه سال قبل، ۷۵۶ هزار لاشه به وزن ۱۴۰۵۲۷ تن بوده است. استان تهران با ۲۱۸ هزار لاشه بیش‌ترین تعداد، و استان اصفهان با ۳۰۵۶۶ تن بیش‌ترین وزن را در این ماه به خود اختصاص داده‌اند.
  - تعداد لاشه‌های قابل مصرف بز و بزغاله ذبح‌شده در ماه بهمن، ۱۸۷ هزار لاشه به وزن ۲۰۹۳۶ تن بوده که این تعداد در ماه مشابه سال قبل، ۱۷۰ هزار لاشه به وزن ۲۰۵۳۸ تن بوده است. استان اصفهان با ۳۶ هزار لاشه بیش‌ترین تعداد، و استان فارس با ۵۶۰ تن بیش‌ترین وزن را در این ماه به خود اختصاص داده‌اند.
  - تعداد لاشه‌های قابل مصرف گاو و گوساله ذبح‌شده در ماه بهمن، ۱۳۲ هزار لاشه به وزن ۲۸۰۹۴ تن بوده که این تعداد در ماه مشابه سال قبل، ۱۱۵ هزار لاشه به وزن ۲۴۰۹۱ تن بوده است. استان تهران با ۲۴ هزار لاشه به وزن ۴۰۲۱۲ تن بیش‌ترین تعداد و وزن را در این ماه به خود اختصاص داده است.
  - تعداد لاشه‌های قابل مصرف گاو میش و بچه‌گاو میش ذبح‌شده در ماه بهمن، ۲۰۹۸۹ لاشه به وزن ۵۸۶ تن بوده که این تعداد در ماه مشابه سال قبل، ۲۰۵۴۲ لاشه به وزن ۵۰۱ تن بوده است. استان خوزستان با ۱۰۴۵۰ لاشه به وزن ۲۸۴ تن بیش‌ترین تعداد و وزن را در این ماه به خود اختصاص داده است.
  - تعداد لاشه‌های قابل مصرف شتر و بچه‌شتر ذبح‌شده در ماه بهمن، ۲۰۱۳۵ لاشه به وزن ۴۱۵ تن بوده که این تعداد در ماه مشابه سال قبل، ۲۰۰۰۶ لاشه به وزن ۴۱۶ تن بوده است. استان سیستان و بلوچستان با ۹۱۴ لاشه به وزن ۱۸۸ تن بیش‌ترین تعداد و وزن را در این ماه به خود اختصاص داده است.
  - در ماه بهمن، متوسط وزن یک لاشه گوسفند و بره ۱۹/۴۸ کیلوگرم، بز و بزغاله ۱۵/۷۱ کیلوگرم، گاو و گوساله ۲۱۲/۷۶ کیلوگرم، گاو میش و بچه‌گاو میش ۱۹۶/۰۶ کیلوگرم، و شتر و بچه‌شتر ۱۹۴/۳۳ کیلوگرم بوده است.
- مقدار تولید گوشت قرمز در کشتارگاه‌های رسمی کشور در بهمن ۱۴۰۰ نسبت به ماه قبل (دی) در حدود ۱/۳ درصد کاهش داشته است. همچنین مقایسه عملکرد کشتارگاه‌های رسمی کشور در بهمن ۱۴۰۰ با ماه مشابه سال ۱۳۹۹، نشان‌دهنده افزایش ۲۲ درصدی مقدار تولید گوشت قرمز است. مقدار تولید گوشت در بهمن ۱۴۰۰ نسبت به ماه مشابه سال ۱۳۹۹ برای گوسفند و بره ۳۲ درصد، برای بز و بزغاله ۱۶ درصد، برای گاو و گوساله ۱۷ درصد، و برای گاو میش و بچه‌گاو میش ۱۷ درصد افزایش داشته، و برای شتر و بچه‌شتر بدون تغییر بوده است.

جدول ۱- تعداد لاشه‌های قابل مصرف انواع دام ذبح‌شده در کشتارگاه‌های کشور در ماه بهمن ۱۴۰۰ و درصد تغییر آن نسبت به ماه مشابه سال قبل (رأس)

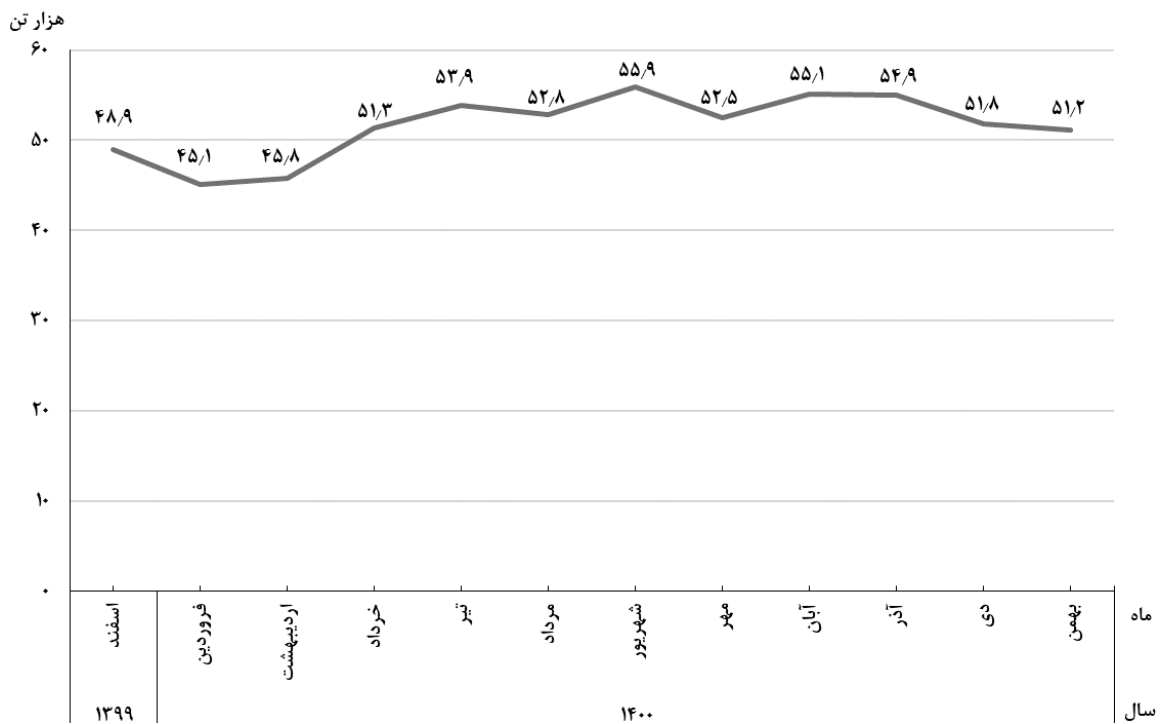
شرح	جمع	گوسفند و بره	بز و بزغاله	گاو و گوساله	گاو میش و بچه گاو میش	شتر و بچه شتر
بهمن ۱۴۰۰	۱۳۰۶۶۴۱	۹۸۲۵۷۴	۱۸۶۸۹۹	۱۳۲۰۴۴	۲۰۹۸۹	۲۰۱۳۵
بهمن ۱۳۹۹	۱۰۴۵۷۶۲	۷۵۶۱۱۴	۱۶۹۰۶۱۹	۱۱۵۰۴۸۱	۲۵۴۲	۲۰۰۰۶
تغییر	۲۵٪	۳۰٪	۱۰٪	۱۴٪	۱۸٪	۶٪

جدول ۲- وزن لاشه‌های قابل مصرف انواع دام ذبح‌شده در کشتارگاه‌های کشور در ماه بهمن ۱۴۰۰ و درصد تغییر آن نسبت به ماه مشابه سال قبل (تُن)

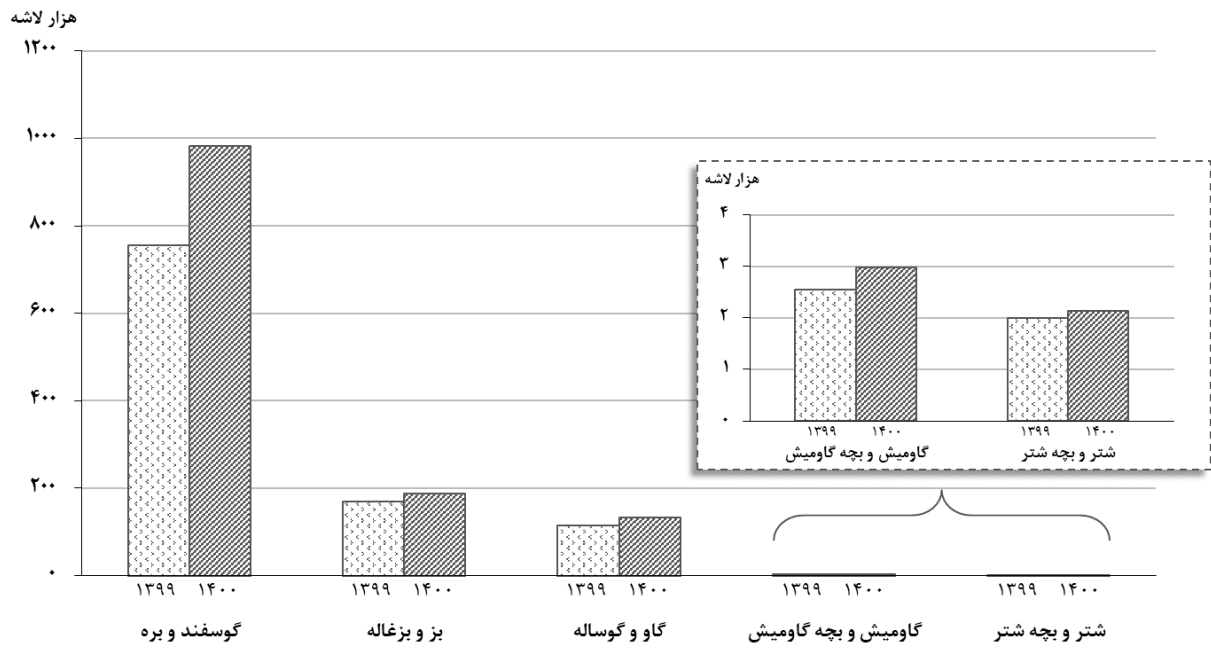
شرح	جمع	گوسفند و بره	بز و بزغاله	گاو و گوساله	گاو میش و بچه گاو میش	شتر و بچه شتر
بهمن ۱۴۰۰	۵۱۱۷۰	۱۹۰۱۳۹	۲۰۹۳۶	۲۸۰۹۴	۵۸۶	۴۱۵
بهمن ۱۳۹۹	۴۲۰۷۳	۱۴۵۲۷	۲۰۵۳۸	۲۴۰۹۱	۵۰۱	۴۱۶
تغییر	۲۲٪	۳۲٪	۱۶٪	۱۷٪	۱۷٪	۰٪



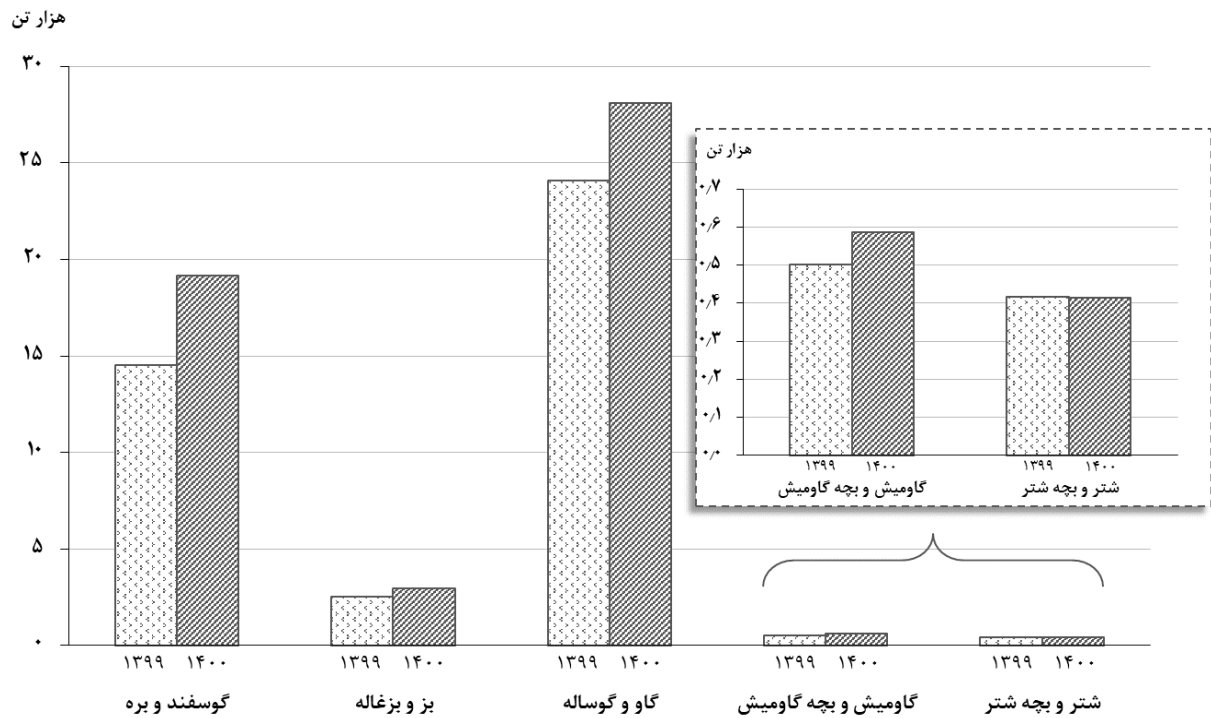
شکل ۱- روند تغییرات عرضه گوشت قرمز در کشتارگاه‌های کشور در ماه بهمن سال‌های ۱۳۹۶ تا ۱۴۰۰



شکل ۲- روند تغییرات ماهانه عرضه گوشت قرمز در کشتارگاه‌های کشور در ۱۲ ماه اخیر



شکل ۳- مقایسه تعداد لاشه‌های قابل مصرف انواع دام ذبح‌شده در کشتارگاه‌های کشور در ماه بهمن ۱۳۹۹ و ۱۴۰۰



شکل ۴- مقایسه وزن لاشه‌های قابل مصرف انواع دام ذبح‌شده در کشتارگاه‌های کشور در ماه بهمن ۱۳۹۹ و ۱۴۰۰