

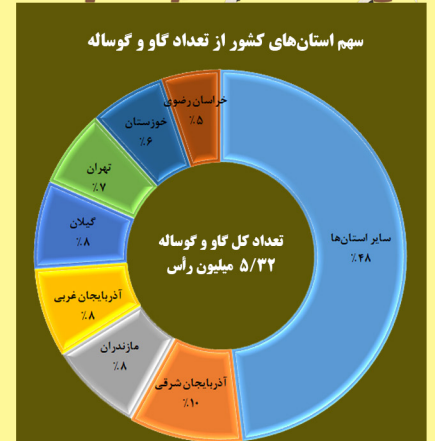


# دامداری‌های کشور به روایت تصویر (۱۳۹۹)



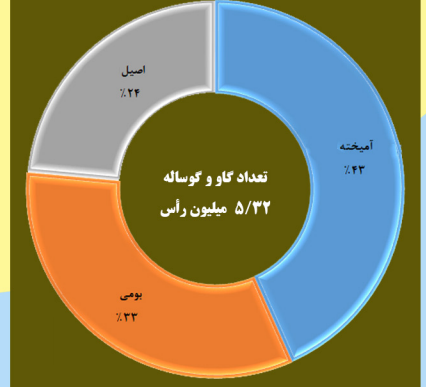
با توجه به فصلی بودن زایش دام سبک و مدت پروار آن، تعداد این نوع دام در ماه‌های مختلف متفاوت است. کم‌ترین تعداد مربوط به مهر ماه و بیش‌ترین آن مربوط به اسفند است. اطلاعات تعداد دام این اینفوگرافیک مربوط به آبان ماه است.



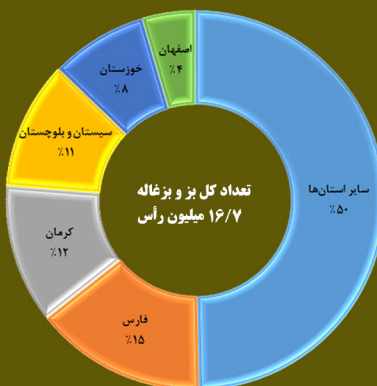
سهم استان‌های کشور از تعداد گاو و گوساله عرضه شده برای کشتار - ۲۶۵ روز منتهی به آبان ۱۳۹۹



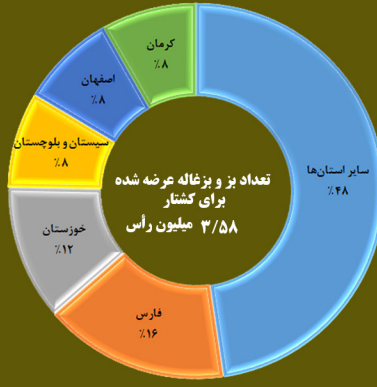
### سهم انواع نژاد گاو و گوساله



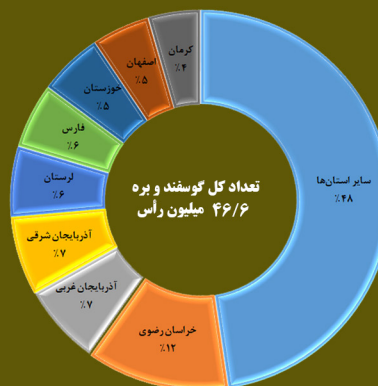
### سهم استان‌های کشور از تعداد بز و بزغاله



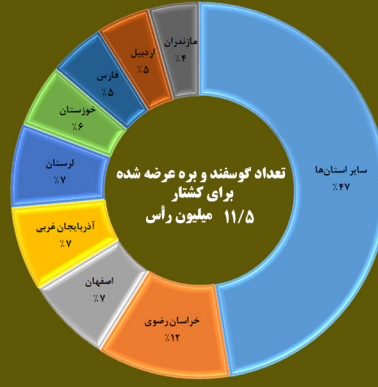
سهم استان‌های کشور از تعداد بز و بزغاله عرضه شده برای کشتار - ۲۶۵ روز منتهی به آبان ۱۳۹۹



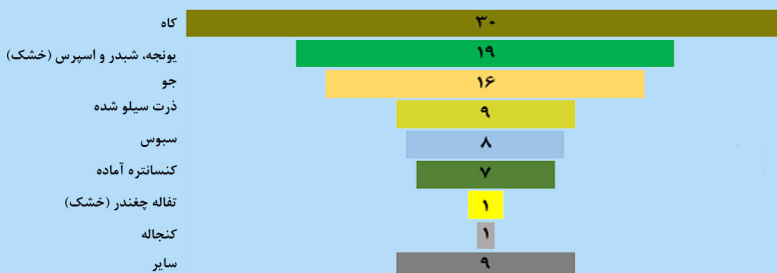
### سهم استان‌های کشور از تعداد گوسفند و بره



سهم استان‌های کشور از تعداد گوسفند و بره عرضه شده برای کشتار - ۲۶۵ روز منتهی به آبان ۱۳۹۹



### درصد انواع خوراک دام (گوسفند، بز و گاو) در تغلیف دستی



### درصد تولید گوشت به تفکیک انواع دام در کشتارگاه‌های کشور\*



تولید شیر انواع دام (گاو، گوسفند و بز) ۸/۲۳ میلیون تن

وزن کل لاشه‌ها در کشتارگاه‌های کشور ۴۵۵/۲ هزار تن

\*مقایسه اطلاعات طرح‌های آمارگیری دامداری و کشتار دام کشتارگاه‌های کشور نشان می‌دهد که در ۳۶۵ روز منتهی به آبان ۱۳۹۹، حدود ۹۰ درصد گاو و گوساله، ۶۳ درصد گوسفند و بره و ۵۴ درصد بز و بزغاله عرضه شده برای کشتار در کشتارگاه‌های رسمی کشور ذبح شده‌اند. منابع: آمارگیری نمونه‌ای از دامداری‌های کشور - ۱۳۹۹، آمار کشتار دام کشتارگاه‌های رسمی کشور - ۹۹ - ۱۳۹۸