

ریاست جمهوری
سازمان برنامه و بودجه کشور
مرکز آمار ایران

چکیده نتایج

آمارگیری از دامداری‌های کشور - ۱۴۰۲



نشانه‌های نشریات مرکز آمار ایران

-	آمار گردآوری نشده است.
000	آمار در دسترس نیست.
x	ذاتاً یا عملاً وجود ندارد.
xx	جمع و محاسبه غیر ممکن یا بی‌معنی است.
//	رقم کمتر از نصف واحد است.
//	رقم (نسبت) ناچیز و قابل صرف‌نظر کردن است.
*	رقم غیر قطعی است.
**	رقم جنبه تخمینی دارد.
⊙	به‌دلیل حفظ محرمانگی، رقم قابل انتشار نیست.

اختلاف در سرجمع‌ها به علت سراسر کردن ارقام است. محاسبه نسبت‌ها و شاخص‌ها قبل از سراسر کردن ارقام صورت گرفته است.

پیشگفتار

نشریه حاضر، گزیده نتایج طرح آمارگیری از دامداری‌های کشور است که در قالب تعدادی جدول برای بهره‌برداری کاربران، جامعه محققین و پژوهشگران دامپروری کشور منتشر می‌شود.

جامعه دامپروری ایران در قالب صدها هزار واحد دامداری در اقصی نقاط کشور پراکنده است و غالباً به صورت سنتی و در چارچوب اقتصاد معیشتی خانوارهای روستایی، فعالیت می‌کند. برای تهیه و آماده‌سازی تصویر درستی از وضعیت دامپروری و تولید دامی این واحدها، نیاز به تهیه و اجرای طرح‌های آمارگیری وسیع، به صورت سرشماری و یا نمونه‌گیری است. طرح آمارگیری نمونه‌ای از دامداری‌های کشور توسط مرکز آمار ایران در آبان و آذر سال ۱۴۰۲ به مرحله اجرا درآمد.

با توجه به وسعت و پراکندگی واحدهای دامداری کشور، طرح نمونه‌گیری دو مرحله‌ای در مرکز آمار ایران تهیه شد. در این طرح ۳۵۴۷۷ نمونه انتخاب شد. فهرست دامداری‌ها از نتایج سرشماری عمومی کشاورزی ۱۳۹۳ استخراج و انتخاب شده و مورد آمارگیری قرار گرفت.

مرکز آمار ایران از همکاران معاونت آمار و اطلاعات سازمان مدیریت و برنامه‌ریزی استان‌های کشور که در اجرای این طرح تلاش و همکاری گسترده‌ای داشته و همچنین همکاری صمیمانه دامداران محترم که زمینه اجرای موفقیت‌آمیز این طرح را فراهم کردند سپاسگزاری می‌نماید.

امید است که اطلاعات ارائه شده مورد استفاده تصمیم‌گیران، برنامه‌ریزان و پژوهشگران قرار گیرد و این مرکز با بهره‌گیری از نظرات آنان در تهیه و ارائه اطلاعات آماری مورد نیاز گام‌های مؤثرتری بردارد.

شایان ذکر است اطلاعات این نشریه به همراه انبوهی از داده‌های آماری از طریق درگاه ملی آمار به آدرس اینترنتی www.amar.org.ir برای عموم کاربران در دسترس است.

فهرست مندرجات

صفحه	عنوان
۷.....	مقدمه
۸.....	راهنمای کاربران
۹.....	مشخصات کلی طرح
۱۱.....	تعاریف و مفاهیم
۱۳.....	یافته‌های مهم

جدول‌های آماری

۲۱.....	۱- بهره‌برداری‌های دارای گوسفند و بره در روز آمارگیری و تعداد دام آن‌ها بر حسب استان
۲۳.....	۲- بهره‌برداری‌های دارای بز و بزغاله در روز آمارگیری و تعداد دام آن‌ها بر حسب استان
۲۵.....	۳- بهره‌برداری‌های دارای گاو و گوساله در روز آمارگیری و تعداد دام آن‌ها بر حسب استان
۲۷.....	۴- بهره‌برداری‌های دارای گاو و گوساله اصیل در روز آمارگیری و تعداد دام آن‌ها بر حسب استان
۲۹.....	۵- بهره‌برداری‌های دارای گاو و گوساله آمیخته (دو رگ) در روز آمارگیری و تعداد دام آن‌ها بر حسب استان
۳۱.....	۶- بهره‌برداری‌های دارای گاو و گوساله بومی در روز آمارگیری و تعداد دام آن‌ها بر حسب استان
۳۳.....	۷- تولید شیر در بهره‌برداری‌های دارای دام بر حسب نوع دام و استان
۳۴.....	۸- بهره‌برداری‌های دارای گاومیش و بچه گاومیش در روز آمارگیری و تعداد دام آن‌ها بر حسب استان
۳۴.....	۹- بهره‌برداری‌های دارای شتر و بچه شتر در روز آمارگیری و تعداد دام آن‌ها بر حسب استان

مقدمه

به‌منظور تامین نیازهای آماری برنامه‌ریزان بخش کشاورزی، انجام سرشماری‌های کشاورزی و آمارگیری‌های نمونه‌ای از فعالیتهای مختلف این بخش، یکی از برنامه‌های جاری مرکز آمار ایران از بدو تأسیس بوده است. سازمان‌های بین‌المللی توصیه می‌کنند در سرشماری‌های عمومی کشاورزی تنها به جمع‌آوری اطلاعات کلی با هدف تهیه چارچوب بهنگام از فعالیتهای این بخش پرداخته شده و اطلاعات تفصیلی از زیربخش‌های مختلف، از طریق طرح‌های آمارگیری نمونه‌ای حاصل شود. بر همین اساس، طرح آمارگیری دامداری ۱۴۰۲، در ۳۱ استان کشور به مرحله اجرا در آمد. در این طرح اطلاعات گسترده‌ای در مورد «تعداد بهره‌بردارانی‌های دارای دام»، «تعداد گوسفند و بره و بز و بزغاله به تفکیک سن و جنس»، «تعداد گاو و گوساله به تفکیک نژاد و سن و جنس»، «تعداد شتر و بچه شتر و گاومیش و بچه گاومیش»، «تعداد دام زاییده شده»، «تعداد دام فروخته شده برای کشتار»، «تعداد دام ذبح شده در بهره‌برداری»، «مقدار تولید شیر»، «مقدار تولید پشم و کرک و مو»، «مقدار مصرف انواع علوفه»، «تعداد کارکنان» و «اطلاعات ویژه حساب‌های اقتصادی» جمع‌آوری شده است.

استفاده از اطلاعات ارائه شده مستلزم آشنایی با مفاهیم، اصطلاحات فنی و روش‌های اجرایی به‌کار رفته در این طرح آمارگیری است که ممکن است با برداشت‌های موجود در اذهان عمومی متفاوت باشد. به‌منظور جلوگیری از برداشت‌های سلیقه‌ای از نتایج طرح، مطالعه تعاریف و مفاهیم به‌کار رفته در این طرح به کاربران محترم توصیه می‌شود.

راهنمای کاربران

روش آمارگیری و برخی ویژگی‌های آن

واحد آماری این طرح «بهره‌برداری دارای دام» است که واحد آماری اصلی محسوب می‌شود. این طرح آمارگیری، به صورت نمونه‌گیری دو مرحله‌ای انجام شد. در مرحله اول ۳۵۵۸۹ شهر و آبادی نمونه از چارچوب سرشماری عمومی کشاورزی ۱۳۹۳ انتخاب شدند و در مرحله دوم تعداد ۳۵۴۷۷ بهره‌بردار نمونه برای آمارگیری در اختیار سازمان اجرایی طرح در استان‌ها قرار داده شد. اطلاعات مورد نیاز برای خانوارهای بهره‌بردار ساکن و شرکت‌های رسمی/مؤسسات عمومی از طریق مصاحبه با بهره‌بردار و یا یکی از اعضای خانوار بهره‌بردار جمع‌آوری شد. اطلاعات مربوط به بهره‌برداران غیر ساکن، در صورت دسترسی به بهره‌بردار غیر ساکن از طریق مصاحبه با وی و در غیر این صورت از طریق مصاحبه با مطلعین محلی جمع‌آوری شده است.

نکات مورد توجه در جدول‌های آماری

هر جدول آماری از عنوان، سرستون‌ها، ستون شرح و متن جدول تشکیل شده است که باید به مندرجات آن‌ها به دقت توجه شود. متن جدول شامل اعدادی است که اطلاعات آماری را تشکیل می‌دهند و به وسیله مندرجات سه قسمت (عنوان، سرستون و شرح) قابل درک و تبیین می‌باشد. در برخی موارد مطالب مندرج که در سه قسمت نام برده شده برای درک اطلاعات متن کافی نیست و باید به زیرنویس‌ها و تعاریف و توضیحات این راهنما توجه شود. در عنوان جدول معمولاً سطح جغرافیایی تحت پوشش، زمان آماری و ماهیت یا موضوع اعداد متن جدول به طور کلی توضیح داده می‌شود. ستون شرح و سرستون‌ها به طور دقیق ماهیت و مفهوم اطلاع مندرج در خانه محل تقاطع را مشخص می‌کند. در جدول‌های آماری نتایج این طرح از ستون شرح عموماً برای طبقه‌بندی بهره‌برداری‌های دارای دام استفاده شده است.

مشخصات کلی طرح

سابقه طرح

از سال ۱۳۳۹ لغایت ۱۳۶۶، آمار و اطلاعات مربوط به فعالیت پرورش دام در قالب طرح‌های آمارگیری کشاورزی روستایی به همراه سایر اطلاعات بخش کشاورزی جمع‌آوری و منتشر می‌شد. بعد از اجرای سرشماری عمومی کشاورزی ۱۳۶۷ و فراهم شدن زمینه‌های مناسب برای اجرای طرح‌های نمونه‌گیری تخصصی از دامداری‌های کشور، اولین طرح آمارگیری نمونه‌ای دامداری با استفاده از چارچوب این سرشماری در سال ۱۳۷۱ انجام شد. پس از اجرای سرشماری عمومی کشاورزی در سال ۱۳۸۲، طرح‌های آمارگیری نمونه‌ای دامداری ۱۳۸۴، ۱۳۸۷ و ۱۳۹۰ با استفاده از چارچوب این سرشماری به اجرا درآمد. به دنبال اجرای سرشماری عمومی کشاورزی ۱۳۹۳، در سال‌های ۱۳۹۳، ۱۳۹۶ و ۱۳۹۹، طرح‌های آمارگیری نمونه‌ای دامداری با استفاده از چارچوب این سرشماری اجرا شده است.

اهداف طرح

هدف از آمارگیری دامداری، برآورد اطلاعات آماری مورد نیاز از این فعالیت در زمینه‌های مختلف مانند «تعداد انواع دام به تفکیک سن و جنس»، «تعداد دام فروخته شده برای کشتار»، «مقدار تولید شیر»، «میزان مصرف علوفه»، «تعداد کارکنان» و «اطلاعات مورد نیاز حساب‌های اقتصادی» برای شناخت جنبه‌های مختلف این بخش است.

روش آمارگیری

این طرح به روش نمونه‌گیری (دو مرحله‌ای) انجام شد.

جامعه آماری

جامعه آماری این طرح، تمامی بهره‌برداران دامداری‌های کشاورزی کشور است که در روز آمارگیری دارای فعالیت دامداری (پرورش گوسفند و بره، بز و بزغاله، گاو و گوساله، گاومیش و بچه‌گاومیش و شتر و بچه‌شتر) بوده‌اند.

واحد آماری

واحد آماری این طرح، یک بهره‌بردار دامداری کشاورزی دارای فعالیت دامداری است که در روز آمارگیری دارای حداقل دو رأس دام سبک (گوسفند و بره و بز و بزغاله) و یا حداقل یک رأس دام سنگین (گاو و گوساله، گاومیش و بچه‌گاومیش و شتر و بچه‌شتر) بوده است.

چارچوب آماری

فهرست تمام شهرها و آبادی‌هایی که بر اساس نتایج سرشماری عمومی کشاورزی ۱۳۹۳، دارای فعالیت پرورش دام در روز آمارگیری بودند به علاوه تعداد دام به تفکیک نوع، چارچوب نمونه‌گیری مرحله اول این طرح را تشکیل داده است.

چارچوب نمونه‌گیری مرحله دوم فهرست تمام بهره‌بردارانی بود که در زمان سرشماری عمومی کشاورزی ۱۳۹۳ دارای فعالیت پرورش دام بودند.

زمان آماري

زمان آماري برای بخشی از داده‌ها، روز آمارگیری و برای بخشی دیگر، ۳۶۵ روز گذشته از زمان آمارگیری بوده است.

زمان آمارگیری

زمان آمارگیری این طرح، ۱۰ آبان لغایت ۲ آذرماه ۱۴۰۲ بوده است.

روش جمع‌آوری اطلاعات

اطلاعات مورد نیاز برای خانوارهای بهره‌بردار ساکن از طریق مصاحبه (حضورى یا تلفنى) با بهره‌بردار و یا یکی از اعضای خانوار وی جمع‌آوری شده است. برای بهره‌برداران غیر ساکن در صورت دسترسی به بهره‌بردار غیر ساکن از طریق مصاحبه با بهره‌بردار غیر ساکن و در غیر این صورت از طریق مصاحبه با مطلعین محلی، داده‌ها جمع‌آوری شده است.

سطح ارائه اطلاعات

نتایج این طرح در سطح استان منتشر شده است.

تعاریف و مفاهیم

فعالیت‌های کشاورزی

در سرشماری عمومی کشاورزی ۱۳۹۳ فعالیت‌های کشاورزی تحت پوشش سرشماری عبارت بودند از زراعت، باغداری، تولید گلخانه‌ای، دامداری (پرورش دام)، پرورش ماکیان به‌روش سنتی، پرورش زنبور عسل، پرورش کرم ابریشم و پرورش ماهی (در این آمارگیری فقط فعالیت دامداری مورد نظر بود).

فعالیت دامداری

منظور، پرورش دام سبک و دام سنگین است که ممکن است به‌صورت سنتی یا صنعتی انجام شود.

دام سبک: به گوسفند و بره و بز و بزغاله گفته می‌شود.

دام سنگین: به گاو و گوساله، گاو میش و بچه‌گاو میش و شتر و بچه‌شتر گفته می‌شود.

بهره‌برداری کشاورزی

تمامی فعالیت‌های کشاورزی که تحت مدیریت واحدی قرار دارد، یک «واحد تولیدی کشاورزی» است که آن را «بهره‌برداری کشاورزی» می‌نامیم.

بهره‌برداری دارای دام

در این طرح، هر بهره‌برداری کشاورزی که در روز آمارگیری دارای حداقل ۲ رأس دام سبک و یا یک رأس دام سنگین باشد، به‌عنوان «بهره‌برداری دارای دام» تلقی می‌شود.

بهره‌بردار کشاورزی

مدیریت یک بهره‌برداری معمولاً توسط اعضای یک یا چند خانوار (اشخاص حقیقی) یا توسط یک شرکت رسمی یا مؤسسه عمومی (اشخاص حقوقی) اعمال می‌شود. اداره‌کننده یا اداره‌کنندگان بهره‌برداری که مسئولیت امور فنی و اقتصادی بهره‌برداری را به‌عهده دارند و سود و زیان بهره‌برداری متوجه آن‌ها است، «بهره‌بردار کشاورزی» نامیده می‌شوند.

بهره‌بردار دارای دام

به فردی گفته می‌شود که در روز آمارگیری حداقل ۲ رأس دام سبک یا ۱ رأس دام سنگین داشته و به تنهایی یا با مشارکت دیگران، مدیریت امور بهره‌برداری و مسئولیت فنی و اقتصادی آن را به‌عهده داشته و مستقیماً در سود و زیان آن سهیم است.

بهره‌بردار ساکن

شخصی حقیقی است که در محدوده آبادی یا شهر محل سکونت خود دارای بهره‌برداری اختصاصی بوده و یا در مدیریت یک یا چند بهره‌برداری شریکی با سایر خانوارها مشارکت داشته است.

بهره‌بردار غیر ساکن

شخصی حقیقی است که محل سکونت وی، شهر یا آبادی غیر از محل بهره‌برداری (در شهر/آبادی نمونه) است، صرف نظر از این که در شهر یا آبادی محل سکونت خود نیز دارای بهره‌برداری باشد یا نباشد.

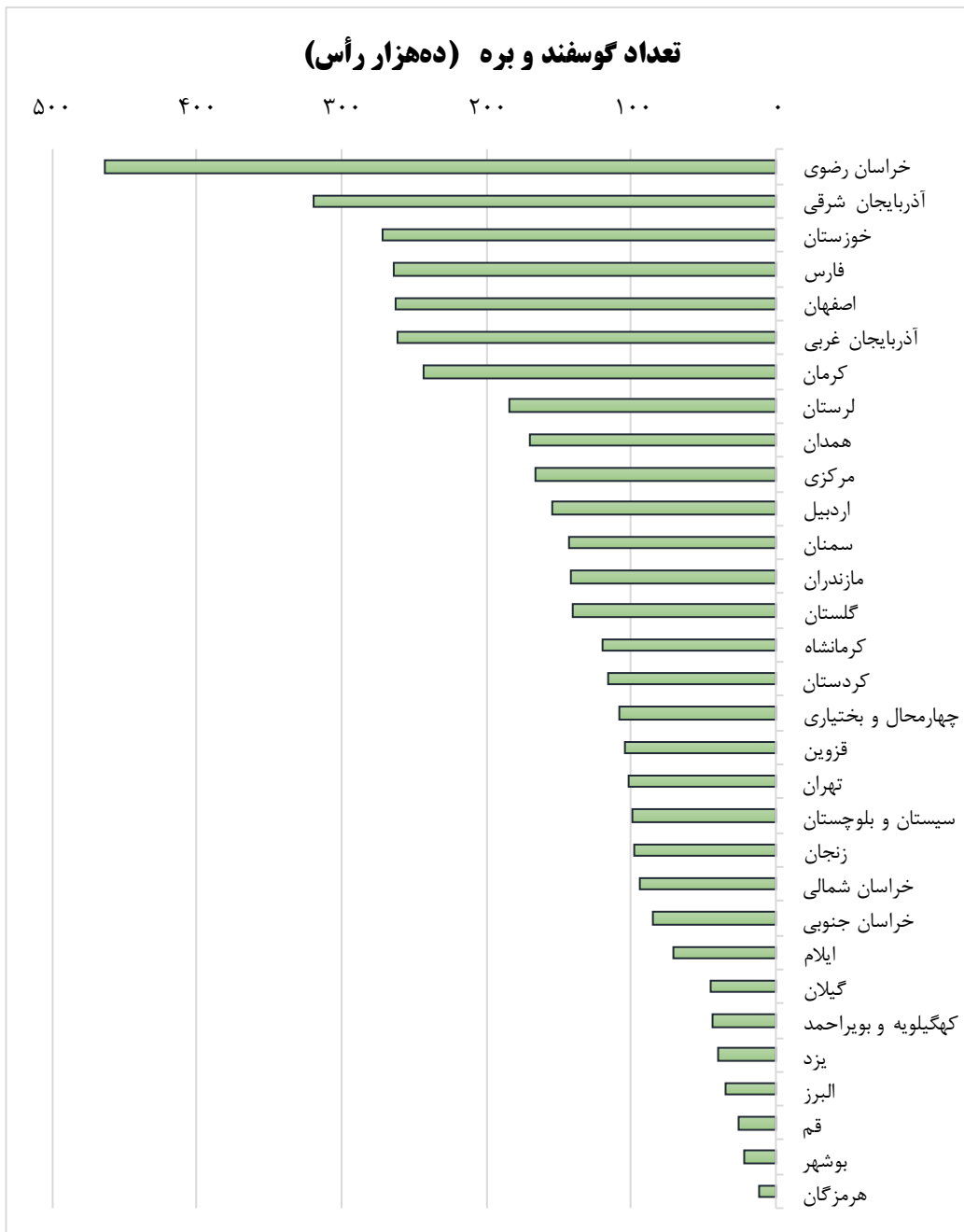
شرکت رسمی / مؤسسه عمومی

منظور از شرکت رسمی، هر نوع شرکت است که طبق قانون و با نام شرکت تأسیس و به ثبت رسیده باشد. منظور از مؤسسه عمومی، هر نوع سازمان دولتی یا نهاد غیر خصوصی (بجز شرکت‌ها) است.

یافته‌های مهم

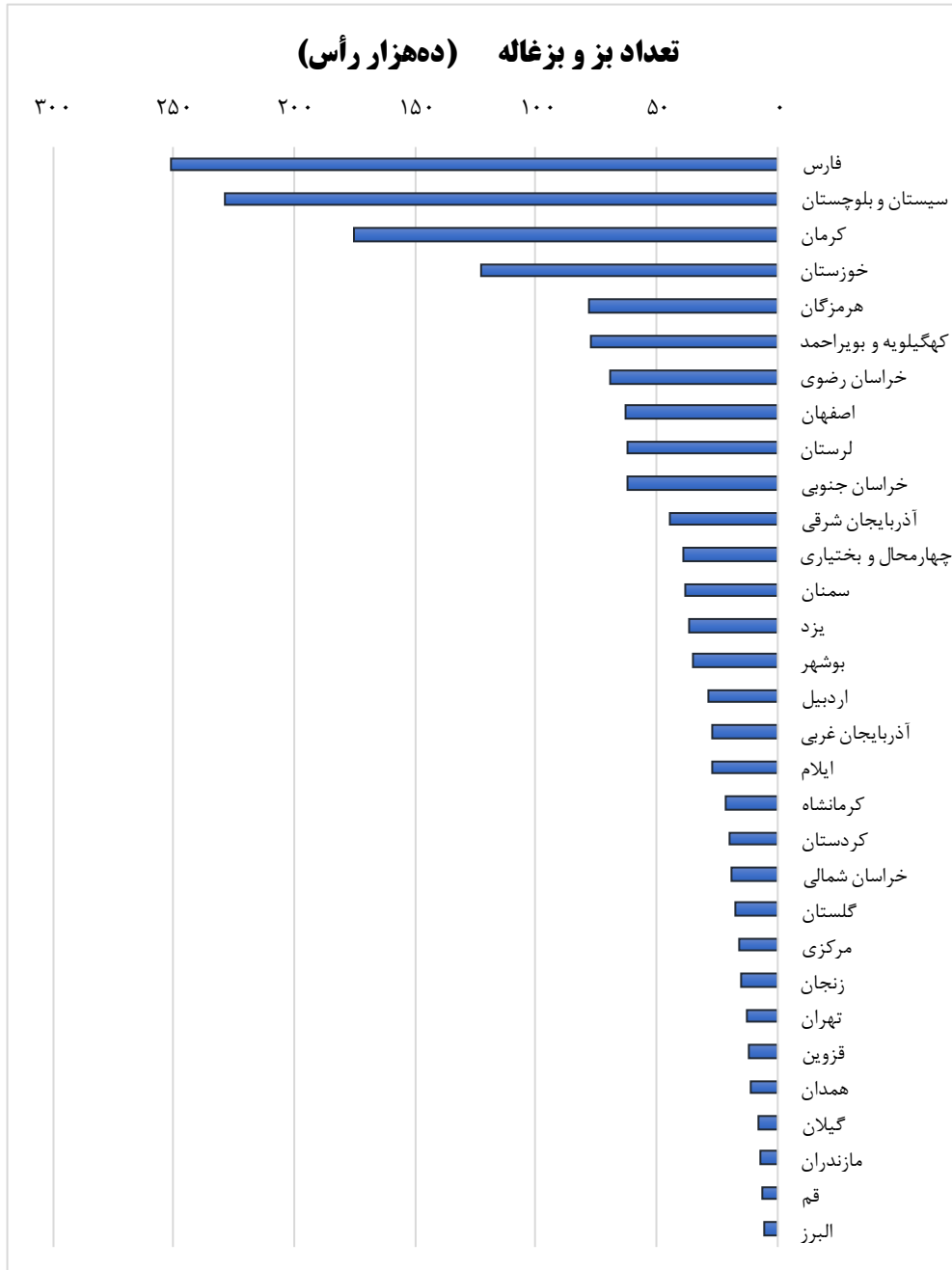
بهره برداری‌های دارای گوسفند و بره

نتایج حاصل از این طرح آمارگیری نشان می‌دهد که ۷۴۸ هزار بهره‌برداری دارای گوسفند و بره در کشور وجود داشته است. تعداد گوسفند و بره دامداری‌های کشور ۴۴ میلیون راس بوده است.



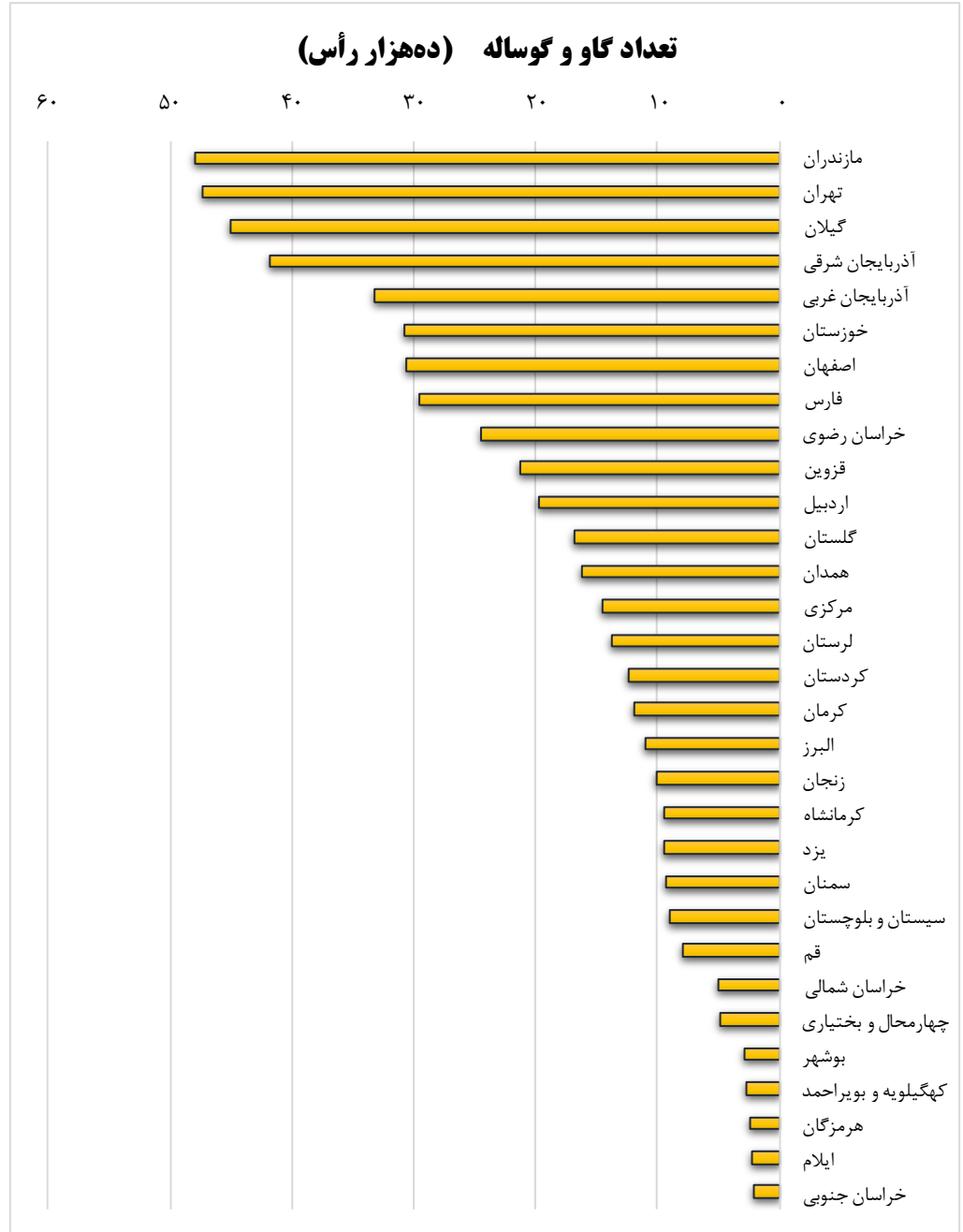
بهره‌برداری‌های دارای بز و بزغاله

نتایج حاصل از این طرح آمارگیری نشان می‌دهد که ۶۹۹ هزار بهره‌برداری دارای بز و بزغاله در کشور وجود داشته است که تعداد دام آن‌ها ۱۶,۳ میلیون رأس بز و بزغاله بوده است.

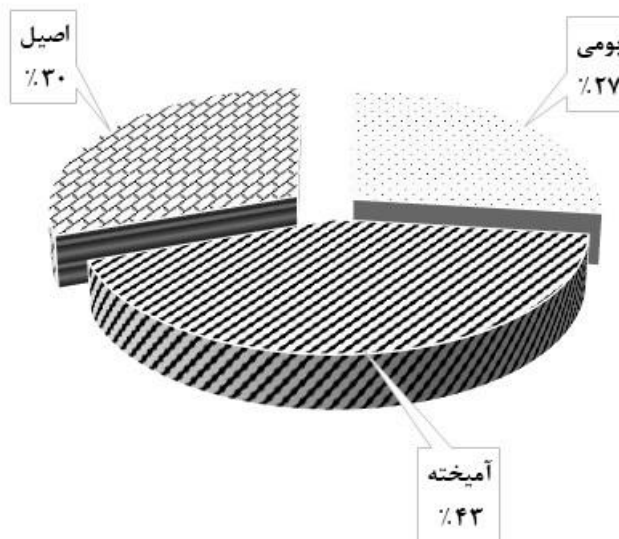


بهره‌برداری‌های دارای گاو و گوساله

در این آمارگیری، تعداد بهره‌برداری دارای گاو و گوساله ۵۱۹ هزار بهره‌برداری بوده است. تعداد گاو و گوساله این بهره‌برداری‌ها ۵,۴ میلیون راس، شامل ۱,۶ میلیون راس نژاد اصیل، ۲,۳ میلیون راس گاو و گوساله آمیخته و ۱,۵ میلیون راس نژاد بومی بوده است.



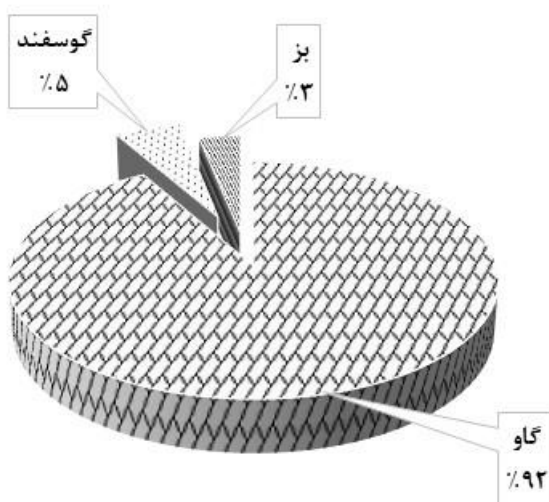
گاو و گوساله به تفکیک نژاد

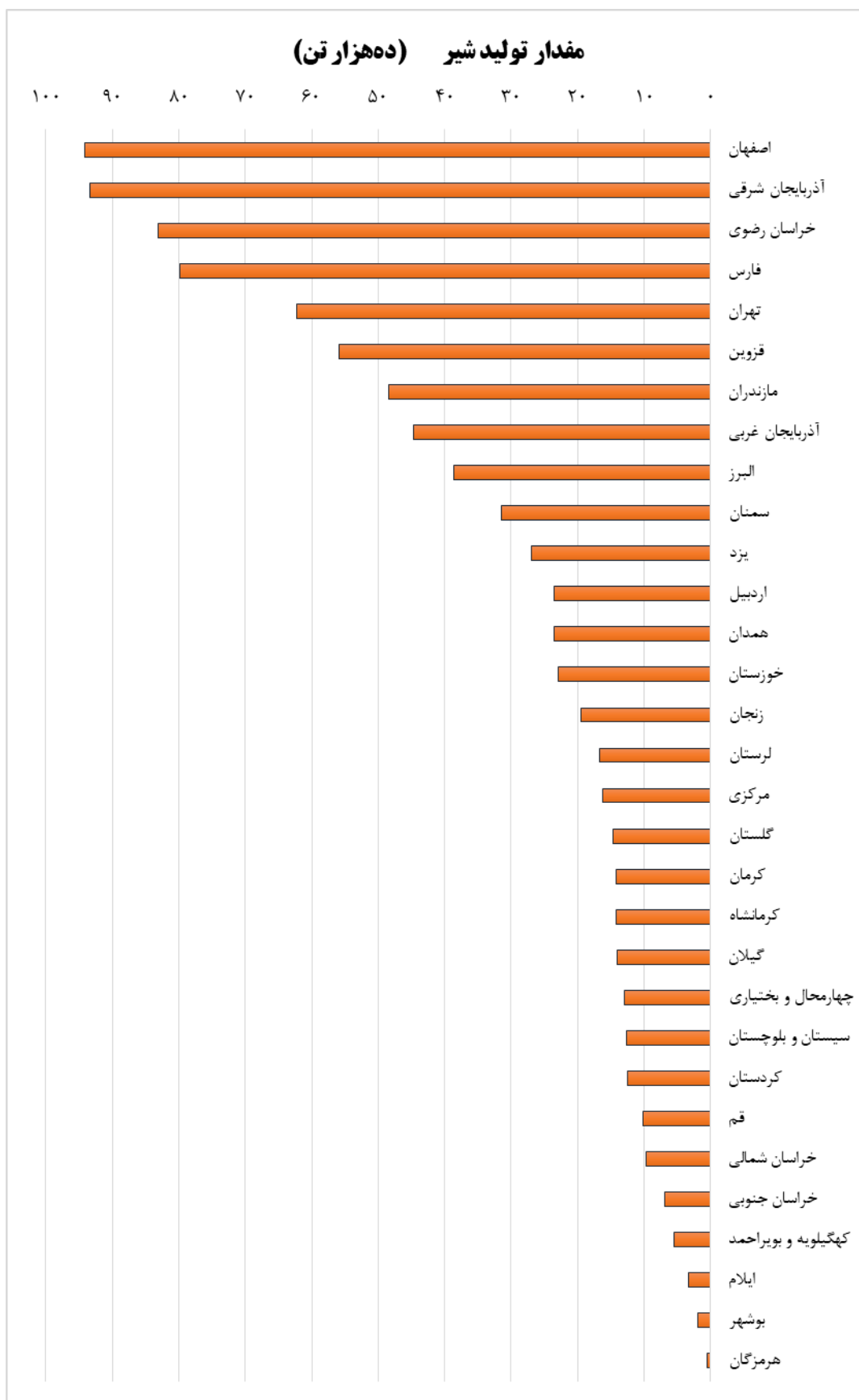


تولید شیر

مقدار تولید شیر گاو، گوسفند و بز در ۳۶۵ روز منتهی به زمان آمارگیری، ۹/۱ میلیون تن بود که ۹۲ درصد آن مربوط به شیر گاو، ۵ درصد مربوط به شیر گوسفند و ۳ درصد مربوط به شیر بز بوده است.

تولید شیر به تفکیک انواع دام





جدول‌های آماری

۱- بهره‌برداری‌های دارای گوسفند و بره در روز آمارگیری و تعداد دام آن‌ها بر حسب استان (بهره‌برداری- رأس)

تعداد گوسفند و بره در روز آمارگیری			تعداد بهره برداری	استان
کل				
نر	ماده	جمع		
۷۰۲۶۴۹۳	۳۶۹۸۰۲۸۴	۴۴۰۰۶۷۷۷	۷۴۸۱۵۷	کل کشور.....
۴۷۶۸۹۳	۲۷۱۷۷۹۱	۳۱۹۴۶۸۴	۴۹۶۵۳	آذربایجان شرقی
۴۱۸۲۹۰	۲۱۹۵۴۷۳	۲۶۱۳۷۶۳	۳۳۸۱۱	آذربایجان غربی
۲۴۷۰۲۲	۱۲۹۸۷۶۴	۱۵۴۵۷۸۶	۲۰۰۰۶	اردبیل
۴۵۴۱۲۸	۲۱۷۴۵۵۹	۲۶۲۸۶۸۷	۳۸۳۵۰	اصفهان
۵۳۵۴۰	۲۹۶۹۶۸	۳۵۰۵۰۷	۲۳۶۱	البرز
۹۰۵۷۰	۶۱۶۷۵۹	۷۰۷۳۳۰	۱۱۴۱۲	ایلام
۳۲۱۹۴	۱۸۳۰۶۹	۲۱۵۲۶۳	۴۵۷۲	بوشهر
۱۸۶۵۵۴	۸۳۱۱۷۳	۱۰۱۷۷۲۷	۶۳۰۴	تهران
۱۰۶۰۸۶	۹۶۹۳۸۶	۱۰۷۵۴۷۲	۱۱۰۰۵	چهارمحال و بختیاری
۱۲۹۴۶۱	۷۱۸۶۲۷	۸۴۸۰۸۸	۳۷۹۶۲	خراسان جنوبی
۶۰۴۴۲۲	۴۰۳۵۱۶۸	۴۶۳۹۵۹۰	۸۷۷۹۹	خراسان رضوی
۱۰۴۳۷۳	۸۳۴۳۳۰	۹۳۸۷۰۳	۲۶۷۳۰	خراسان شمالی
۳۵۰۳۰۶	۲۳۶۸۵۲۲	۲۷۱۸۸۲۸	۳۴۹۴۲	خوزستان
۱۷۵۴۵۶	۷۹۶۵۱۱	۹۷۱۹۶۸	۱۷۹۴۴	زنجان
۱۸۱۴۵۶	۱۲۴۰۶۲۸	۱۴۲۲۰۸۴	۱۲۷۹۷	سمنان
۱۸۲۵۶۹	۸۱۴۰۹۴	۹۹۶۶۶۳	۳۶۷۲۷	سیستان و بلوچستان
۵۱۹۹۵۰	۲۱۱۶۶۷۳	۲۶۳۶۶۲۳	۳۵۸۹۴	فارس
۱۳۹۲۳۶	۸۹۸۰۶۵	۱۰۳۷۳۰۱	۱۲۵۴۰	قزوین
۶۲۶۵۵	۱۸۷۶۷۴	۲۵۰۳۲۹	۱۶۸۶	قم
۲۱۵۸۸۲	۹۳۶۴۱۴	۱۱۵۲۲۹۶	۲۲۵۹۷	کردستان
۴۵۷۰۶۹	۱۹۷۵۵۰۳	۲۴۳۲۵۷۲	۵۹۷۱۶	کرمان
۲۰۳۴۱۲	۹۹۱۶۶۸	۱۱۹۵۰۷۹	۲۱۹۳۴	کرمانشاه
۶۰۹۰۲	۳۸۱۵۸۹	۴۴۲۴۹۱	۹۵۶۵	کهگیلویه و بویراحمد
۱۵۸۴۹۹	۱۲۴۹۱۶۴	۱۴۰۷۶۶۳	۲۴۲۹۰	گلستان
۷۷۹۹۳	۳۶۶۱۴۱	۴۴۴۱۳۴	۸۹۴۳	گیلان
۲۴۹۵۳۱	۱۵۹۲۸۸۱	۱۸۴۲۴۱۲	۲۷۲۷۹	لرستان
۲۱۹۵۲۶	۱۱۹۳۷۹۹	۱۴۱۳۳۲۶	۲۵۶۹۶	مازندران
۲۹۴۴۸۳	۱۳۶۳۸۶۴	۱۶۵۸۳۴۷	۲۱۸۴۳	مرکزی
۳۵۹۴۶	۷۵۲۱۷	۱۱۱۱۶۳	۸۳۹۹	هرمزگان
۴۴۴۹۲۷	۱۲۵۱۸۶۲	۱۶۹۶۷۸۹	۲۵۶۹۰	همدان
۹۳۱۶۳	۳۰۷۹۴۶	۴۰۱۱۰۹	۹۷۰۸	یزد



۱- بهره‌برداری‌های دارای گوسفند و بره در روز آمارگیری و تعداد دام آن‌ها بر حسب استان (دنباله) (بهره‌برداری - رأس)

تعداد گوسفند و بره در روز آمارگیری						استان
کمتر از ۱ سال			یک ساله و بالاتر			
نر	ماده	جمع	نر	ماده	جمع	
۴۲۴۱۷۰۲	۶۷۸۱۲۶۳	۱۱۰۲۲۹۶۵	۲۷۸۱۴۷۹۱	۳۰۱۹۹۰۲۲	۳۲۹۸۳۸۱۳	کل کشور
۲۴۰۱۶۷	۵۲۸۸۲۰	۷۶۸۹۸۷	۲۳۶۷۲۶	۲۱۸۸۹۷۱	۲۴۲۵۶۹۷	آذربایجان شرقی
۲۶۳۳۳۷	۳۴۶۰۵۱	۶۰۹۳۸۸	۱۵۴۹۵۳	۱۸۴۹۴۲۲	۲۰۰۴۳۷۵	آذربایجان غربی
۱۶۴۵۵۳	۲۳۰۳۹۹	۳۹۴۹۵۲	۸۲۴۶۸	۱۰۶۸۳۶۶	۱۱۵۰۸۳۴	اردبیل
۳۰۲۹۳۱	۴۴۸۴۰۰	۷۵۱۳۳۱	۱۵۱۱۹۷	۱۷۲۶۱۵۹	۱۸۷۷۳۵۶	اصفهان
۲۴۵۳۱	۶۰۶۴۷	۸۵۱۷۸	۲۹۰۰۹	۲۳۶۳۲۰	۲۶۵۳۲۹	البرز
۴۵۱۵۰	۷۸۴۷۹	۱۲۳۶۲۹	۴۵۴۲۰	۵۳۸۲۸۰	۵۸۳۷۰۰	ایلام
۱۹۵۱۰	۳۴۴۷۹	۵۳۹۸۹	۱۲۶۸۴	۱۴۸۵۹۰	۱۶۱۲۷۴	بوشهر
۹۹۶۹۷	۱۷۳۸۵۲	۲۷۳۵۴۹	۸۶۸۵۷	۶۵۷۳۲۱	۷۴۴۱۷۸	تهران
۷۱۲۷۸	۱۷۱۷۴۰	۲۴۳۰۱۸	۳۴۸۰۷	۷۹۷۶۴۶	۸۳۲۴۵۴	چهارمحال و بختیاری
۸۸۹۳۷	۱۱۹۵۶۶	۲۰۸۵۰۴	۴۰۵۲۳	۵۹۹۰۶۱	۶۳۹۵۸۴	خراسان جنوبی
۳۴۷۵۱۳	۴۰۴۰۳۸	۷۵۱۵۵۱	۲۵۶۹۰۸	۳۶۳۱۱۳۰	۳۸۸۸۰۳۹	خراسان رضوی
۵۹۲۷۶	۲۲۰۲۶۳	۲۷۹۵۳۹	۴۵۰۹۷	۶۱۴۰۶۷	۶۵۹۱۶۴	خراسان شمالی
۲۳۴۸۷۱	۵۰۱۷۲۵	۷۳۶۵۹۶	۱۱۵۴۳۵	۱۸۶۶۷۹۷	۱۹۸۲۲۳۲	خوزستان
۱۱۶۸۸۰	۱۶۱۴۶۸	۲۷۸۳۴۸	۵۸۵۷۶	۶۳۵۰۴۳	۶۹۳۶۱۹	زنجان
۹۰۹۹۱	۱۷۹۸۵۹	۲۷۰۸۵۰	۹۰۴۶۵	۱۰۶۰۷۷۰	۱۱۵۱۲۳۵	سمنان
۱۲۹۸۵۶	۱۷۱۵۹۷	۳۰۱۴۵۳	۵۲۷۱۳	۶۴۲۴۹۷	۶۹۵۲۱۰	سیستان و بلوچستان
۲۶۷۵۷۰	۴۰۱۷۱۰	۶۶۹۲۸۰	۲۵۲۳۸۱	۱۷۱۴۹۶۳	۱۹۶۷۳۴۴	فارس
۱۰۵۰۳۷	۱۸۴۴۴۲	۲۸۹۴۷۹	۳۴۱۹۹	۷۱۳۶۲۳	۷۴۷۸۲۲	قزوین
۴۶۹۸۴	۳۹۷۰۷	۸۶۶۹۱	۱۵۶۷۱	۱۴۷۹۶۷	۱۶۳۶۳۸	قم
۱۷۲۴۴۸	۲۱۰۷۶۸	۳۸۳۲۱۷	۴۳۴۳۴	۷۲۵۶۴۶	۷۶۹۰۷۹	کردستان
۲۴۲۷۵۷	۳۷۸۵۰۲	۶۲۱۲۵۹	۲۱۴۳۱۲	۱۵۹۷۰۰۱	۱۸۱۱۳۱۳	کرمان
۱۱۴۸۵۵	۱۹۶۵۶۶	۳۱۱۴۲۱	۸۸۵۵۶	۷۹۵۱۰۲	۸۸۳۶۵۹	کرمانشاه
۴۵۸۷۰	۷۰۵۸۹	۱۱۶۴۵۹	۱۵۰۳۲	۳۱۱۰۰۰	۳۲۶۰۳۳	کهگیلویه و بویراحمد
۱۰۳۵۸۷	۲۰۰۵۸۰	۳۰۴۱۶۷	۵۴۹۱۲	۱۰۴۸۵۸۴	۱۱۰۳۴۹۵	گلستان
۳۷۶۶۰	۹۱۰۲۲	۱۲۸۶۸۳	۴۰۳۳۲	۲۷۵۱۱۹	۳۱۵۴۵۱	گیلان
۱۷۲۵۳۷	۲۷۵۲۱۳	۴۴۷۷۵۰	۷۶۹۹۵	۱۳۱۷۶۶۸	۱۳۹۴۶۶۲	لرستان
۱۲۹۳۱۷	۲۶۵۳۴۶	۳۹۴۶۶۳	۹۰۲۰۹	۹۲۸۴۵۳	۱۰۱۸۶۶۲	مازندران
۱۸۸۳۵۷	۲۷۲۰۶۸	۴۶۰۴۲۴	۱۰۶۱۲۶	۱۰۹۱۷۹۷	۱۱۹۷۹۲۳	مرکزی
۱۴۴۵۷	۲۱۸۳۹	۳۶۲۹۶	۲۱۴۸۹	۵۳۳۷۸	۷۴۸۶۶	هرمزگان
۲۵۲۵۳۷	۲۹۱۳۴۲	۵۴۳۸۷۹	۱۹۲۳۹۰	۹۶۰۵۲۱	۱۱۵۲۹۱۱	همدان
۴۸۲۴۹	۵۰۱۸۷	۹۸۴۳۶	۴۴۹۱۴	۲۵۷۷۵۹	۳۰۲۶۷۳	یزد

۲- بهره‌برداری‌های دارای بز و بزغاله در روز آمارگیری و تعداد دام آن‌ها بر حسب استان (بهره‌برداری- رأس)

تعداد بز و بزغاله در روز آمارگیری			تعداد بهره برداری	استان
کل				
نر	ماده	جمع		
۳۰۰۷۵۸۷	۱۳۳۱۵۷۲۱	۱۶۳۲۳۳۰۸	۶۹۸۹۲۵	کل کشور.....
۸۲۹۵۲	۳۶۱۷۸۸	۴۴۴۷۴۰	۳۴۴۲۰	آذربایجان شرقی
۴۲۸۲۳	۲۲۲۶۸۶	۲۶۵۵۱۸	۲۰۰۹۸	آذربایجان غربی
۵۰۸۰۳	۲۳۰۴۵۰	۲۸۱۲۵۳	۱۴۴۷۰	اردبیل
۱۱۵۱۶۵	۵۰۹۵۶۴	۶۲۴۷۲۹	۲۴۵۸۴	اصفهان
۱۲۹۸۴	۳۹۷۰۷	۵۲۶۹۱	۱۷۲۸	البرز
۳۹۳۳۴	۲۲۵۳۸۲	۲۶۴۷۱۶	۱۱۱۹۰	ایلام
۶۱۵۶۳	۲۸۶۰۴۰	۳۴۷۶۰۳	۸۹۰۵	بوشهر
۲۵۸۰۲	۹۹۳۰۹	۱۲۵۱۱۱	۲۶۲۳	تهران
۳۹۵۵۰	۳۴۷۳۱۷	۳۸۶۸۶۷	۸۷۱۷	چهارمحال و بختیاری
۹۲۱۹۸	۵۲۳۹۲۸	۶۱۶۱۲۵	۴۰۴۲۲	خراسان جنوبی
۱۰۵۶۲۵	۵۸۷۹۸۰	۶۹۳۶۰۵	۷۰۲۴۵	خراسان رضوی
۲۸۸۴۱	۱۶۳۷۸۳	۱۹۲۶۲۴	۱۶۰۵۵	خراسان شمالی
۱۴۹۴۱۲	۱۰۷۸۸۹۱	۱۲۲۸۳۰۳	۳۲۹۱۵	خوزستان
۲۵۳۳۶	۱۲۶۲۰۹	۱۵۱۵۴۴	۱۲۲۲۵	زنجان
۵۸۰۱۲	۳۲۴۸۳۵	۳۸۲۸۴۷	۹۶۲۸	سمنان
۴۳۳۱۷۷	۱۸۵۲۰۴۹	۲۲۸۵۲۲۶	۱۲۳۹۶۰	سیستان و بلوچستان
۴۷۸۶۹۲	۲۰۳۲۲۸۵	۲۵۱۰۹۷۷	۴۹۵۳۶	فارس
۲۴۰۵۳	۹۶۳۸۲	۱۲۰۴۳۵	۶۸۱۰	قزوین
۲۱۰۵۰	۴۱۷۱۰	۶۲۷۶۰	۱۲۵۷	قم
۳۵۰۳۹	۱۵۹۷۴۷	۱۹۴۷۸۵	۱۴۴۵۱	کردستان
۴۲۵۸۶۰	۱۳۲۳۴۸۱	۱۷۴۹۳۴۰	۶۳۳۴۲	کرمان
۳۶۲۴۹	۱۷۶۸۳۹	۲۱۳۰۸۹	۱۴۵۱۳	کرمانشاه
۱۱۹۷۵۰	۶۵۳۶۵۸	۷۷۳۴۰۹	۱۶۱۳۳	کهگیلویه و بویراحمد
۲۵۱۱۳	۱۴۵۳۴۴	۱۷۰۴۵۷	۱۱۶۷۲	گلستان
۱۴۴۴۰	۶۶۰۴۹	۸۰۴۸۹	۲۸۹۴	گیلان
۹۴۸۹۵	۵۲۲۰۵۸	۶۱۶۹۵۳	۲۰۰۴۱	لرستان
۷۲۴۹	۶۱۱۳۳	۶۸۳۸۲	۲۴۳۳	مازندران
۳۴۴۰۴	۱۲۳۴۱۳	۱۵۷۸۱۷	۸۵۶۲	مرکزی
۲۲۰۳۶۰	۵۶۱۰۱۶	۷۸۱۳۷۶	۳۳۵۸۱	هرمزگان
۳۰۴۲۲	۸۱۸۷۵	۱۱۲۲۹۸	۱۱۲۴۴	همدان
۷۶۴۲۵	۲۹۰۸۱۳	۳۶۷۲۳۸	۱۰۲۷۲	یزد



۲- بهره‌برداری‌های دارای بز و بزغاله در روز آمارگیری و تعداد دام آن‌ها بر حسب استان (دنباله) (بهره‌برداری-رأس)

تعداد بز و بزغاله در روز آمارگیری						استان
کمتر از یک سال			یک ساله و بالاتر			
نر	ماده	جمع	نر	ماده	جمع	
۱۶۷۲۰۲۰	۲۷۳۴۵۸۰	۴۴۰۶۶۰۰	۱۳۳۵۵۶۷	۱۰۵۸۱۱۴۱	۱۱۹۱۶۷۰۸	کل کشور
۳۱۳۱۰	۶۷۸۰۵	۹۹۱۱۵	۵۱۶۴۲	۲۹۳۹۸۳	۳۴۵۶۲۵	آذربایجان شرقی
۱۸۰۶۴	۳۲۱۲۳	۵۰۱۸۷	۲۴۷۶۹	۱۹۰۵۶۳	۲۱۵۳۳۲	آذربایجان غربی
۳۲۶۵۸	۴۶۲۹۵	۷۸۹۵۳	۱۸۱۴۴	۱۸۴۱۵۵	۲۰۲۳۰۰	اردبیل
۶۱۶۸۶	۱۰۵۵۲۱	۱۶۷۲۰۷	۵۳۴۷۹	۴۰۴۰۴۴	۴۵۷۵۲۲	اصفهان
۴۱۳۵	۹۳۹۳	۱۳۵۲۷	۸۸۴۹	۳۰۳۱۵	۳۹۱۶۴	البرز
۲۰۷۸۰	۳۶۰۳۹	۵۶۸۱۸	۱۸۵۵۴	۱۸۹۳۴۳	۲۰۷۸۹۷	ایلام
۴۰۲۹۱	۶۶۰۰۰	۱۰۶۲۹۱	۲۱۲۷۱	۲۲۰۰۴۰	۲۴۱۳۱۲	بوشهر
۱۱۷۰۲	۲۳۶۴۳	۳۵۳۴۴	۱۴۱۰۱	۷۵۶۶۶	۸۹۷۶۷	تهران
۱۹۹۵۰	۶۲۰۹۸	۸۲۰۴۸	۱۹۶۰۰	۲۸۵۲۱۹	۳۰۴۸۲۰	چهارمحال و بختیاری
۶۲۳۷۲	۱۰۸۴۵۱	۱۷۰۸۲۴	۲۹۸۲۵	۴۱۵۴۷۷	۴۴۵۳۰۲	خراسان جنوبی
۵۵۰۹۱	۷۵۳۲۵	۱۳۰۴۱۶	۵۰۵۳۴	۵۱۲۶۵۵	۵۶۳۱۸۹	خراسان رضوی
۱۳۲۶۹	۴۹۷۴۹	۶۳۰۱۸	۱۵۵۷۲	۱۱۴۰۳۴	۱۲۹۶۰۶	خراسان شمالی
۹۲۱۸۱	۲۱۱۰۶۱	۳۰۳۲۴۲	۵۷۲۳۱	۸۶۷۸۲۹	۹۲۵۰۶۱	خوزستان
۱۷۴۶۴	۲۹۸۱۶	۴۷۲۸۰	۷۸۷۲	۹۶۳۹۳	۱۰۴۲۶۴	زنجان
۲۳۴۱۹	۵۸۸۷۸	۸۲۲۹۷	۳۴۵۹۳	۲۶۵۹۵۷	۳۰۰۵۵۰	سمنان
۲۷۶۸۷۳	۴۲۴۱۷۲	۷۰۱۰۴۵	۱۵۶۳۰۳	۱۴۲۷۸۷۷	۱۵۸۴۱۸۱	سیستان و بلوچستان
۲۹۰۳۳۷	۳۹۳۸۶۲	۶۸۴۱۹۸	۱۸۸۳۵۵	۱۶۳۸۴۲۴	۱۸۲۶۷۷۹	فارس
۱۰۶۹۵	۱۸۷۳۲	۲۹۴۲۸	۱۳۳۵۸	۷۷۶۵۰	۹۱۰۰۷	قزوین
۱۵۸۱۴	۹۱۴۴	۲۴۹۵۸	۵۲۳۷	۳۲۵۶۶	۳۷۸۰۳	قم
۲۴۸۲۱	۳۷۰۷۷	۶۱۸۹۸	۱۰۲۱۸	۱۲۲۶۷۰	۱۳۲۸۸۷	کردستان
۲۰۸۲۹۶	۳۱۱۵۶۲	۵۱۹۸۵۸	۲۱۷۵۶۴	۱۰۱۱۹۱۸	۱۲۲۹۴۸۲	کرمان
۱۴۹۰۹	۴۱۵۷۸	۵۶۴۸۷	۲۱۳۴۰	۱۳۵۲۶۱	۱۵۶۶۰۲	کرمانشاه
۸۴۱۳۹	۱۲۰۲۶۳	۲۰۴۴۰۲	۳۵۶۱۱	۵۳۳۳۹۵	۵۶۹۰۰۷	کهگیلویه و بویراحمد
۱۴۱۵۳	۲۸۳۲۲	۴۲۴۷۵	۱۰۹۶۰	۱۱۷۰۲۲	۱۲۷۹۸۱	گلستان
۵۶۹۵	۱۵۶۳۷	۲۱۳۳۲	۸۷۴۵	۵۰۴۱۲	۵۹۱۵۷	گیلان
۵۱۷۳۸	۸۶۱۲۹	۱۳۷۸۶۷	۴۳۱۵۷	۴۳۵۹۲۹	۴۷۹۰۸۶	لرستان
۳۱۶۵	۱۵۰۴۳	۱۸۲۰۸	۴۰۸۵	۴۶۰۹۰	۵۰۱۷۴	مازندران
۱۹۰۷۶	۳۱۷۴۶	۵۰۸۲۲	۱۵۳۲۸	۹۱۶۶۷	۱۰۶۹۹۵	مرکزی
۷۹۳۷۵	۱۲۳۱۶۱	۲۰۲۵۳۶	۱۴۰۹۸۵	۴۳۷۸۵۵	۵۷۸۸۴۰	هرمزگان
۱۶۲۷۲	۲۳۰۱۵	۳۹۲۸۷	۱۴۱۵۰	۵۸۸۶۰	۷۳۰۱۱	همدان
۵۲۲۸۹	۷۲۹۴۱	۱۲۵۲۳۰	۲۴۱۳۵	۲۱۷۸۷۲	۲۴۲۰۰۸	یزد

۳- بهره‌برداری‌های دارای گاو و گوساله در روز آمارگیری و تعداد دام آن‌ها بر حسب استان (بهره‌برداری-رأس)

تعداد گاو و گوساله در روز آمارگیری			تعداد بهره‌برداری	استان
کل				
نر	ماده	جمع		
۱۶۲۵۷۶۹	۳۸۳۱۶۶۴	۵۴۵۷۴۳۳	۵۱۹۲۸۷	کل کشور.....
۹۱۳۸۳	۳۲۶۷۱۸	۴۱۸۱۰۱	۴۸۷۱۲	آذربایجان شرقی
۷۱۴۳۷	۲۶۰۰۲۱	۳۳۱۴۵۸	۵۲۲۴۸	آذربایجان غربی
۴۱۴۸۳	۱۵۶۳۲۹	۱۹۷۸۱۳	۲۱۵۴۲	اردبیل
۶۱۴۳۳	۲۴۴۳۶۶	۳۰۵۷۹۹	۱۶۴۹۸	اصفهان
۳۹۰۰۷	۷۱۰۱۷	۱۱۰۰۲۴	۱۱۲۷	البرز
۴۶۰۵	۱۷۲۳۷	۲۱۸۴۲	۴۸۴۱	ایلام
۱۵۲۲۶	۱۳۷۸۴	۲۹۰۱۰	۳۱۵۶	بوشهر
۳۰۵۰۹۰	۱۶۷۵۴۳	۴۷۲۶۳۳	۴۱۴۳	تهران
۸۸۷۰	۳۹۳۰۷	۴۸۱۷۷	۶۴۰۷	چهارمحال و بختیاری
۶۲۶۲	۱۵۱۶۱	۲۱۴۲۳	۳۰۵۲	خراسان جنوبی
۵۷۹۰۹	۱۸۶۳۵۸	۲۴۴۲۶۷	۱۸۷۸۷	خراسان رضوی
۷۷۱۹	۴۲۰۹۳	۴۹۸۱۲	۹۷۳۱	خراسان شمالی
۷۰۰۰۹	۲۳۶۹۰۶	۳۰۶۹۱۵	۳۷۳۳۷	خوزستان
۲۸۲۵۳	۷۲۱۰۳	۱۰۰۳۵۷	۱۵۴۷۵	زنجان
۳۰۶۳۳	۶۲۱۶۱	۹۲۷۹۴	۲۷۹۶	سمنان
۲۸۲۸۹	۶۱۹۸۷	۹۰۲۷۶	۱۵۰۲۶	سیستان و بلوچستان
۱۰۰۹۶۹	۱۹۴۵۹۱	۲۹۵۵۶۰	۱۳۵۶۸	فارس
۱۰۲۰۸۹	۱۱۱۰۶۸	۲۱۳۱۵۷	۹۲۴۱	قزوین
۵۷۳۸۲	۲۱۲۳۹	۷۸۶۲۱	۱۳۳۱	قم
۲۶۴۹۶	۹۷۸۳۲	۱۲۴۳۲۸	۲۵۰۲۱	کردستان
۲۸۵۸۰	۹۰۸۸۳	۱۱۹۴۶۳	۱۹۷۲۴	کرمان
۲۰۸۸۰	۷۴۲۴۴	۹۵۱۲۵	۱۷۶۸۶	کرمانشاه
۳۹۲۲	۲۳۴۴۰	۲۷۳۶۱	۶۵۳۹	کهگیلویه و بویراحمد
۲۲۹۶۰	۱۴۵۷۰۰	۱۶۸۶۶۰	۲۱۵۸۵	گلستان
۹۹۴۶۱	۳۵۱۴۰۶	۴۵۰۸۶۷	۵۹۵۹۴	گیلان
۳۲۳۴۷	۱۰۵۳۲۳	۱۳۷۶۷۰	۱۸۸۴۱	لرستان
۸۴۳۶۱	۳۹۵۷۳۴	۴۸۰۰۹۵	۳۱۴۵۹	مازندران
۹۸۸۹۰	۴۶۰۸۰	۱۴۴۹۷۰	۱۰۹۰۹	مرکزی
۷۱۵۴	۱۷۱۴۸	۲۴۳۰۲	۶۷۲۳	هرمزگان
۵۲۷۷۰	۱۰۸۸۷۹	۱۶۱۶۴۹	۱۴۰۴۱	همدان
۱۹۸۹۸	۷۵۰۰۵	۹۴۹۰۳	۲۱۴۹	یزد



۳- بهره‌برداری‌های دارای گاو و گوساله در روز آمارگیری و تعداد دام آن‌ها بر حسب استان (دنباله) (بهره‌برداری-رأس)

تعداد گاو و گوساله در روز آمارگیری						استان
کمتر از ۲ سال			۲ ساله و بالاتر			
نر	ماده	جمع	نر	ماده	جمع	
۱۱۷۰۶۳۴	۱۱۵۶۰۳۴	۲۳۲۶۶۶۸	۴۵۵۱۳۵	۲۶۷۵۶۳۰	۳۱۳۰۷۶۵	کل کشور
۵۶۳۱۰	۱۰۲۰۹۳	۱۵۸۴۰۳	۳۵۰۷۲	۲۲۴۶۲۵	۲۵۹۶۹۸	آذربایجان شرقی
۴۸۴۸۹	۷۵۱۰۶	۱۲۳۵۹۴	۲۲۹۴۸	۱۸۴۹۱۵	۲۰۷۸۶۳	آذربایجان غربی
۳۱۷۰۸	۵۴۰۲۸	۸۴۷۳۶	۹۷۷۶	۱۰۳۳۰۱	۱۱۳۰۷۷	اردبیل
۴۷۵۹۷	۷۶۵۲۸	۱۲۴۱۲۵	۱۳۸۳۶	۱۶۷۸۳۸	۱۸۱۶۷۴	اصفهان
۲۴۲۰۴	۲۷۰۷۴	۵۱۲۷۷	۱۴۸۰۳	۴۳۹۴۴	۵۸۷۴۷	البرز
۳۳۳۴	۵۷۴۶	۹۰۸۰	۱۲۷۱	۱۱۴۹۱	۱۲۷۶۲	ایلام
۷۷۴۷	۳۳۸۵	۱۱۱۳۳	۷۴۷۸	۱۰۳۹۹	۱۷۸۷۷	بوشهر
۲۲۵۳۷۰	۶۹۸۱۵	۲۹۵۱۸۵	۷۹۷۲۰	۹۷۷۲۸	۱۷۷۴۴۸	تهران
۶۹۴۳	۱۳۱۲۷	۲۰۰۷۰	۱۹۲۷	۲۶۱۸۰	۲۸۱۰۶	چهارمحال و بختیاری
۴۶۲۸	۵۳۲۹	۹۹۵۷	۱۶۳۳	۹۸۳۳	۱۱۴۶۶	خراسان جنوبی
۴۰۲۳۴	۵۹۶۶۱	۹۹۸۹۵	۱۷۶۷۵	۱۲۶۶۹۷	۱۴۴۳۷۲	خراسان رضوی
۶۰۷۷	۱۴۵۲۵	۲۰۶۰۳	۱۶۴۲	۲۷۵۶۷	۲۹۲۰۹	خراسان شمالی
۴۴۲۰۹	۶۲۹۶۰	۱۰۷۱۶۹	۲۵۸۰۰	۱۷۳۹۴۶	۱۹۹۷۴۶	خوزستان
۲۰۵۱۷	۲۲۰۱۵	۴۲۵۳۱	۷۷۳۷	۵۰۰۸۸	۵۷۸۲۵	زنجان
۱۵۰۲۴	۱۳۰۶۲	۲۸۰۸۷	۱۵۶۰۹	۴۹۰۹۹	۶۴۷۰۸	سمنان
۱۲۵۵۴	۱۸۷۳۷	۳۱۲۹۱	۱۵۷۳۵	۴۳۲۵۰	۵۸۹۸۵	سیستان و بلوچستان
۷۹۰۳۱	۵۱۸۴۷	۱۳۰۸۷۸	۲۱۹۳۸	۱۴۲۷۴۴	۱۶۴۶۸۲	فارس
۱۰۰۳۷۳	۴۱۷۹۷	۱۴۲۱۷۰	۱۷۱۶	۶۹۲۷۱	۷۰۹۸۷	قزوین
۵۱۷۹۱	۶۴۴۲	۵۸۲۳۴	۵۵۹۱	۱۴۷۹۶	۲۰۳۸۷	قم
۲۲۱۶۹	۲۷۸۰۰	۴۹۹۶۹	۴۳۲۷	۷۰۰۳۲	۷۴۳۵۹	کردستان
۱۶۹۷۳	۲۴۷۶۸	۴۱۷۴۱	۱۱۶۰۷	۶۶۱۱۵	۷۷۷۲۳	کرمان
۱۵۰۵۵	۲۱۲۸۹	۳۶۳۴۴	۵۸۲۶	۵۲۹۵۵	۵۸۷۸۱	کرمانشاه
۲۸۷۰	۶۳۸۵	۹۲۵۵	۱۰۵۲	۱۷۰۵۴	۱۸۱۰۶	کهگیلویه و بویراحمد
۱۷۳۹۵	۳۶۶۴۲	۵۴۰۳۷	۵۵۶۶	۱۰۹۰۵۸	۱۱۴۶۲۳	گلستان
۶۰۷۵۰	۱۰۰۸۷۸	۱۶۱۶۲۸	۳۸۷۱۱	۲۵۰۵۲۸	۲۸۹۲۳۹	گیلان
۲۵۲۷۸	۲۹۶۲۱	۵۴۸۹۹	۷۰۷۰	۷۵۷۰۲	۸۲۷۷۱	لرستان
۴۶۰۵۴	۱۰۹۷۸۸	۱۵۵۸۴۲	۳۸۳۰۷	۲۸۵۹۴۷	۳۲۴۲۵۴	مازندران
۸۸۰۰۰	۱۶۸۷۶	۱۰۴۸۷۶	۱۰۸۹۰	۲۹۲۰۴	۴۰۰۹۵	مرکزی
۲۲۱۱	۲۶۰۶	۴۸۱۷	۴۹۴۳	۱۴۵۴۲	۱۹۴۸۵	هرمزگان
۳۲۵۹۳	۲۸۲۶۲	۶۰۸۵۵	۲۰۱۷۷	۸۰۶۱۷	۱۰۰۷۹۴	همدان
۱۵۱۴۶	۲۸۸۴۲	۴۳۹۸۸	۴۷۵۲	۴۶۱۶۳	۵۰۹۱۵	یزد

۴- بهره‌برداری‌های دارای گاو و گوساله اصیل در روز آمارگیری و تعداد دام آن‌ها برحسب استان

(بهره‌برداری - رأس)

تعداد گاو و گوساله در روز آمارگیری			تعداد بهره‌برداری	استان
کل				
نر	ماده	جمع		
۵۳۵۳۱۸	۱۱۱۸۱۸۵	۱۶۵۳۵۰۲	۵۹۰۱۹	کل کشور.....
۲۰۰۵۳	۶۵۸۱۲	۸۵۸۶۶	۷۶۹۷	آذربایجان شرقی
۱۸۰۶۳	۷۴۴۵۹	۹۲۵۲۲	۸۳۳۱	آذربایجان غربی
۹۸۹۹	۲۹۸۷۶	۳۹۷۷۵	۸۳۰	اردبیل
۲۳۶۰۰	۱۲۹۴۵۰	۱۵۳۰۵۰	۲۰۱۱	اصفهان
۳۵۸۶۵	۶۷۶۵۲	۱۰۳۵۱۸	۹۵۴	البرز
۱۲۴	۴۵۸	۵۸۲	۶۱	ایلام
۱۰۲۵	۱۴۹۰	۲۵۱۵	۱۶۹	بوشهر
۱۷۰۸۵۵	۱۲۹۱۱۲	۲۹۹۹۶۷	۱۸۷۰	تهران
۴۶۹۷	۱۷۹۷۸	۲۲۶۷۵	۱۰۲۷	چهارمحال و بختیاری
۳۹۴۵	۹۵۴۶	۱۳۴۹۲	۷۵۶	خراسان جنوبی
۳۳۳۷۱	۱۲۲۷۳۱	۱۵۶۱۰۲	۷۶۳۰	خراسان رضوی
۲۹۰۰	۱۹۱۳۵	۲۲۰۳۴	۱۱۱۷	خراسان شمالی
۳۲۲	۶۶۶	۹۸۸	۱۸۶	خوزستان
۵۵۳۳	۱۶۵۴۹	۲۲۰۸۱	۱۷۹۱	زنجان
۲۳۹۱۹	۵۲۳۹۳	۷۶۳۱۲	۱۷۳۴	سمنان
۱۰۶۴	۲۴۹۹	۳۵۶۴	۶۹۹	سیستان و بلوچستان
۲۵۳۱۰	۱۰۶۶۳۰	۱۳۱۹۴۰	۳۷۲۹	فارس
۳۵۲۷۴	۶۶۳۶۸	۱۰۱۶۴۲	۵۳۲	قزوین
۱۳۱۸۴	۱۴۵۲۵	۲۷۷۰۹	۴۳۸	قم
۶۰۴	۳۵۸۶	۴۱۹۰	۱۹۲	کردستان
۵۸۵۴	۱۵۱۲۲	۲۰۹۷۶	۱۷۱۴	کرمان
۴۴۸۰	۱۴۴۵۱	۱۸۹۳۱	۱۳۸۲	کرمانشاه
۷۰۳	۴۹۰۰	۵۶۰۳	۴۷۹	کهگیلویه و بویراحمد
۵۰۵۳	۱۴۲۳۹	۱۹۲۹۲	۲۶۱۴	گلستان
۷۸۲۴	۱۳۰۶۳	۲۰۸۸۷	۱۵۸۷	گیلان
۸۳۵۵	۱۹۰۶۲	۲۷۴۱۶	۲۸۴۸	لرستان
۱۴۵۳	۱۰۱۷۸	۱۱۶۳۱	۹۸۶	مازندران
۳۵۶۲۴	۱۲۱۲۷	۴۷۷۵۱	۱۴۲۱	مرکزی
.	.	.	.	هرمزگان
۳۴۳۰۴	۷۱۱۷۴	۱۰۵۴۷۹	۴۲۲۷	همدان
۲۰۵۹	۱۲۹۵۵	۱۵۰۱۴	۸	یزد



۴- بهره‌برداری‌های دارای گاو و گوساله اصیل در روز آمارگیری و تعداد دام آن‌ها برحسب استان (دنباله)

(بهره‌برداری - رأس)

تعداد گاو و گوساله در روز آمارگیری						استان
کمتر از ۲ سال			۲ ساله و بالاتر			
نر	ماده	جمع	نر	ماده	جمع	
۳۷۴۴۲۴	۳۶۹۲۸۷	۷۴۳۷۱۱	۱۶۰۸۹۴	۷۴۸۸۹۸	۹۰۹۷۹۱	کل کشور
۱۳۰۱۴	۲۱۶۷۴	۳۴۶۸۸	۷۰۳۹	۴۴۱۳۸	۵۱۱۷۷	آذربایجان شرقی
۱۰۲۸۴	۲۰۰۸۵	۳۰۳۶۸	۷۷۸۰	۵۴۳۷۴	۶۲۱۵۴	آذربایجان غربی
۹۵۵۶	۱۴۷۷۹	۲۴۳۳۵	۳۴۳	۱۵۰۹۷	۱۵۴۳۹	اردبیل
۱۸۴۴۹	۴۰۰۴۶	۵۸۴۹۴	۵۱۵۲	۸۹۴۰۴	۹۴۵۵۶	اصفهان
۲۱۸۷۰	۲۶۰۵۴	۴۷۹۲۴	۱۳۹۹۵	۴۱۵۹۸	۵۵۵۹۳	البرز
۲۹	۱۷۵	۲۰۴	۹۵	۲۸۳	۳۷۸	ایلام
۷۷۸	۳۹۰	۱۱۶۸	۲۴۷	۱۱۰۰	۱۳۴۷	بوشهر
۱۱۲۶۵۴	۵۵۰۴۹	۱۶۷۷۰۳	۵۸۲۰۱	۷۴۰۶۳	۱۳۲۲۶۳	تهران
۳۳۶۲	۶۰۶۲	۹۴۲۴	۱۳۳۵	۱۱۹۱۶	۱۳۲۵۱	چهارمحال و بختیاری
۳۱۲۲	۳۷۶۳	۶۸۸۶	۸۲۳	۵۷۸۳	۶۶۰۶	خراسان جنوبی
۲۲۸۷۸	۲۸۶۵۲	۶۱۵۳۰	۱۰۴۹۳	۸۴۰۷۹	۹۴۵۷۱	خراسان رضوی
۲۱۷۸	۸۴۲۱	۱۰۵۹۹	۷۲۱	۱۰۷۱۴	۱۱۴۳۵	خراسان شمالی
۲۷۶	۲۵۳	۵۲۹	۴۶	۴۱۲	۴۵۹	خوزستان
۳۶۱۳	۶۳۲۸	۹۹۴۲	۱۹۲۰	۱۰۲۲۰	۱۲۱۴۰	زنجان
۱۲۳۹۱	۱۱۱۰۲	۲۳۴۹۴	۱۱۵۲۷	۴۱۲۹۱	۵۲۸۱۸	سمنان
۶۹۷	۸۹۱	۱۵۸۸	۳۶۷	۱۶۰۸	۱۹۷۶	سیستان و بلوچستان
۱۶۸۵۷	۲۷۸۴۷	۴۴۷۰۵	۸۴۵۳	۷۸۷۸۳	۸۷۲۳۵	فارس
۳۴۹۷۲	۲۷۷۷۸	۶۲۷۵۰	۳۰۲	۳۸۵۹۰	۳۸۸۹۲	قزوین
۱۰۱۵۲	۴۱۶۶	۱۴۳۱۸	۳۰۳۲	۱۰۳۵۹	۱۳۳۹۰	قم
۳۰۲	۸۸۷	۱۱۸۹	۳۰۲	۲۶۹۹	۳۰۰۱	کردستان
۴۱۵۷	۴۴۲۲	۸۵۷۸	۱۶۹۸	۱۰۷۰۰	۱۲۳۹۸	کرمان
۲۳۲۶	۴۲۳۲	۶۵۵۸	۲۱۵۴	۱۰۲۱۹	۱۲۳۷۳	کرمانشاه
۴۷۰	۱۸۴۷	۲۳۱۶	۲۳۴	۳۰۵۳	۳۲۸۷	کهگیلویه و بویراحمد
۳۰۰۳	۵۴۵۱	۸۴۵۴	۲۰۵۰	۸۷۸۸	۱۰۸۳۸	گلستان
۴۵۳۰	۳۵۲۷	۸۰۵۷	۳۲۹۴	۹۵۳۶	۱۲۸۳۰	گیلان
۶۲۵۸	۵۶۸۷	۱۱۹۴۵	۲۰۹۷	۱۳۳۷۴	۱۵۴۷۱	لرستان
۱۲۷۴	۳۲۶۱	۴۵۳۵	۱۷۹	۶۹۱۷	۷۰۹۶	مازندران
۳۲۱۱۱	۴۲۱۷	۳۶۳۲۸	۳۵۱۴	۷۹۰۹	۱۱۴۲۳	مرکزی
.	هرمزگان
۲۰۹۴۰	۱۶۵۶۴	۳۷۵۰۴	۱۳۳۶۵	۵۴۶۱۰	۶۷۹۷۵	همدان
۱۹۲۰	۵۶۷۶	۷۵۹۶	۱۳۹	۷۲۷۹	۷۴۱۸	یزد

۵- بهره‌برداری‌های دارای گاو و گوساله آمیخته (دو رگ) در روز آمارگیری و تعداد دام آن‌ها برحسب استان

(بهره‌برداری - رأس)

تعداد گاو و گوساله در روز آمارگیری			تعداد بهره‌برداری	استان
کل				
نر	ماده	جمع		
۷۲۵۱۵۰	۱۶۱۱۲۶۷	۲۳۳۶۴۱۷	۲۸۶۹۵۳	کل کشور.....
۵۲۹۴۵	۱۶۷۲۰۹	۲۲۰۱۵۴	۲۷۵۲۶	آذربایجان شرقی
۳۵۱۷۷	۱۱۹۸۵۹	۱۵۵۰۳۶	۲۸۱۸۵	آذربایجان غربی
۲۳۱۴۴	۸۶۶۶۹	۱۰۹۸۱۳	۱۴۶۶۳	اردبیل
۳۴۵۱۵	۱۰۴۱۱۱	۱۳۸۶۲۶	۱۱۷۰۶	اصفهان
۳۱۳۴	۳۳۶۵	۶۴۹۹	۳۳۷	البرز
۳۷۷۹	۱۱۳۷۵	۱۵۱۵۴	۳۴۵۰	ایلام
۹۵۴۹	۸۳۸۵	۱۷۹۳۴	۲۳۱۹	بوشهر
۵۴۵۱۷	۳۴۰۴۷	۸۸۵۶۴	۹۵۵	تهران
۴۰۰۳	۱۹۳۲۸	۲۳۳۳۲	۴۵۶۲	چهارمحال و بختیاری
۱۷۳۴	۴۸۱۸	۶۵۵۲	۱۵۸۴	خراسان جنوبی
۲۲۴۸۴	۶۰۳۹۵	۸۲۸۷۹	۱۰۱۷۱	خراسان رضوی
۲۳۰۴	۱۲۴۰۵	۱۴۷۰۹	۴۴۵۳	خراسان شمالی
۵۰۷۲۲	۱۶۷۹۶۰	۲۱۸۶۸۲	۳۱۰۹۲	خوزستان
۱۵۴۷۴	۳۱۵۲۸	۴۷۰۰۳	۸۷۸۱	زنجان
۴۰۱۲	۶۰۷۶	۱۰۰۸۸	۸۵۹	سمنان
۱۵۱۴۹	۱۸۱۴۴	۳۳۲۹۴	۳۵۳۵	سیستان و بلوچستان
۶۵۱۶۸	۷۶۰۰۶	۱۴۱۱۷۴	۷۲۷۳	فارس
۶۱۸۸۵	۳۲۲۰۹	۹۴۰۹۴	۵۴۸۴	قزوین
۴۱۸۶۳	۶۶۰۳	۴۸۴۶۶	۸۹۰	قم
۱۷۵۰۰	۶۰۶۸۰	۷۸۱۸۱	۱۷۱۷۲	کردستان
۱۵۶۳۷	۴۴۲۳۵	۵۹۸۷۲	۸۲۰۴	کرمان
۱۰۰۳۶	۳۵۹۲۵	۴۵۹۶۱	۱۱۳۰۷	کرمانشاه
۲۵۴۲	۱۳۶۴۷	۱۶۱۹۰	۵۰۲۰	کهگیلویه و بویراحمد
۹۸۲۴	۷۷۴۵۱	۸۷۲۷۵	۱۲۲۱۱	گلستان
۱۶۱۹۳	۵۴۶۰۶	۷۰۸۰۰	۱۴۹۸۱	گیلان
۱۶۳۰۰	۵۲۲۱۱	۶۸۵۱۱	۱۲۶۴۳	لرستان
۳۸۴۳۷	۱۷۴۵۶۳	۲۱۳۰۰۱	۱۷۳۴۰	مازندران
۶۱۶۸۲	۳۲۲۲۳	۹۳۹۰۵	۹۰۷۴	مرکزی
۱۵۵۸	۳۰۳۲	۴۵۹۰	۱۲۹۷	هرمزگان
۱۶۰۴۵	۳۰۱۴۷	۴۶۱۹۲	۷۷۳۶	همدان
۱۷۸۳۹	۶۲۰۵۰	۷۹۸۸۹	۲۱۴۱	یزد



۵- بهره‌برداری‌های دارای گاو و گوساله آمیخته (دو رگ) در روز آمارگیری و تعداد دام آن‌ها برحسب استان (دنباله)

(بهره‌برداری - رأس)

تعداد گاو و گوساله در روز آمارگیری						استان
کمتر از ۲ سال			۲ ساله و بالاتر			
نر	ماده	جمع	نر	ماده	جمع	
۵۴۵۱۱۸	۴۷۹۶۷۴	۱۰۲۴۷۹۲	۱۸۰۰۳۳	۱۱۳۱۵۹۳	۱۳۱۱۶۲۵	کل کشور
۳۰۷۳۹	۵۵۳۶۲	۸۶۱۰۰	۲۲۲۰۷	۱۱۱۸۴۷	۱۳۴۰۵۴	آذربایجان شرقی
۲۵۴۱۰	۳۳۹۷۵	۵۹۳۸۵	۹۷۶۷	۸۵۸۸۵	۹۵۶۵۱	آذربایجان غربی
۱۵۸۰۴	۲۷۴۵۴	۴۳۲۵۸	۷۳۴۰	۵۹۲۱۵	۶۶۵۵۶	اردبیل
۲۶۳۵۱	۳۳۵۹۴	۵۹۹۴۵	۸۱۶۴	۷۰۵۱۷	۷۸۶۸۱	اصفهان
۲۳۲۵	۱۰۲۰	۳۳۴۵	۸۰۸	۲۳۴۵	۳۱۵۴	البرز
۲۷۰۵	۳۸۰۶	۶۵۱۱	۱۰۷۴	۷۵۶۹	۸۶۴۳	ایلام
۴۸۲۱	۱۹۲۰	۶۷۴۱	۴۷۲۸	۶۴۶۵	۱۱۱۹۴	بوشهر
۳۹۵۶۰	۱۳۵۴۵	۵۳۱۰۵	۱۴۹۵۷	۲۰۵۰۲	۳۵۴۵۹	تهران
۳۴۴۵	۶۴۱۸	۹۸۶۴	۵۵۸	۱۲۹۱۰	۱۳۴۶۸	چهارمحال و بختیاری
۱۰۷۶	۱۴۹۵	۲۵۷۱	۶۵۷	۳۳۲۴	۳۹۸۱	خراسان جنوبی
۱۶۱۱۶	۱۹۷۶۹	۳۵۸۸۶	۶۳۶۸	۴۰۶۲۶	۴۶۹۹۳	خراسان رضوی
۱۹۶۱	۳۱۷۶	۵۱۳۷	۳۴۳	۹۲۲۹	۹۵۷۲	خراسان شمالی
۳۳۳۰۸	۴۷۶۹۳	۸۱۰۰۱	۱۷۴۱۴	۱۲۰۲۶۸	۱۳۷۶۸۱	خوزستان
۱۰۵۷۷	۹۱۰۱	۱۹۶۷۸	۴۸۹۷	۲۲۴۲۸	۲۷۳۲۵	زنجان
۱۴۸۵	۱۳۲۴	۲۸۰۹	۲۵۲۷	۴۷۵۲	۷۲۷۹	سمنان
۶۴۶۱	۴۹۸۹	۱۱۴۵۰	۸۶۸۸	۱۳۱۵۵	۲۱۸۴۳	سیستان و بلوچستان
۵۴۱۳۰	۲۰۹۷۲	۷۵۱۰۲	۱۱۰۳۷	۵۵۰۳۴	۶۶۰۷۲	فارس
۶۱۶۴۱	۱۰۷۲۸	۷۲۳۶۹	۲۴۴	۲۱۴۸۱	۲۱۷۲۵	قزوین
۳۹۳۰۴	۲۱۹۰	۴۱۴۹۴	۲۵۵۹	۴۴۱۳	۶۹۷۲	قم
۱۴۴۶۱	۱۶۸۱۳	۳۱۲۷۴	۳۰۴۰	۴۳۸۶۷	۴۶۹۰۷	کردستان
۹۰۲۷	۱۲۲۴۶	۲۱۲۷۴	۶۶۱۰	۳۱۹۸۹	۳۸۵۹۹	کرمان
۸۰۴۱	۹۹۷۴	۱۸۰۱۵	۱۹۹۴	۲۵۹۵۲	۲۷۹۴۶	کرمانشاه
۱۸۰۰	۳۱۰۹	۴۹۰۹	۷۴۲	۱۰۵۳۸	۱۱۲۸۰	کهگیلویه و بویراحمد
۸۴۹۲	۱۸۵۷۲	۲۷۰۶۴	۱۳۳۱	۵۸۸۸۰	۶۰۲۱۱	گلستان
۱۰۹۶۴	۱۷۳۸۴	۲۸۳۴۸	۵۲۲۹	۳۷۲۲۳	۴۲۴۵۲	گیلان
۱۳۷۰۶	۱۴۵۸۵	۲۸۲۹۱	۲۵۹۴	۳۷۶۲۶	۴۰۲۲۰	لرستان
۲۳۶۴۸	۴۳۹۴۲	۶۷۵۹۰	۱۴۷۸۹	۱۳۰۶۲۱	۱۴۵۴۱۰	مازندران
۵۴۳۹۴	۱۱۶۷۶	۶۶۰۶۹	۷۲۸۸	۲۰۵۴۷	۲۷۸۳۶	مرکزی
۶۹۹	۶۴۸	۱۳۴۸	۸۵۸	۲۳۸۳	۳۲۴۲	هرمزگان
۹۴۳۹	۹۰۳۰	۱۸۴۶۹	۶۶۰۵	۲۱۱۱۷	۲۷۷۲۳	همدان
۱۳۲۲۶	۲۳۱۶۶	۳۶۳۹۲	۴۶۱۳	۳۸۸۸۴	۴۳۴۹۷	یزد

۶- بهره‌برداری‌های دارای گاو و گوساله بومی در روز آمارگیری و تعداد دام آن‌ها برحسب استان

(بهره‌برداری - رأس)

تعداد گاو و گوساله در روز آمارگیری			تعداد بهره‌برداری	استان
کل				
نر	ماده	جمع		
۳۶۵۳۰۱	۱۱۰۲۲۱۲	۱۴۶۷۵۱۳	۲۰۳۶۴۰	کل کشور.....
۱۸۳۸۴	۹۳۶۹۷	۱۱۲۰۸۱	۱۷۸۹۰	آذربایجان شرقی
۱۸۱۹۷	۶۵۷۰۲	۸۳۸۹۹	۱۸۹۳۴	آذربایجان غربی
۸۴۴۰	۳۹۷۸۴	۴۸۲۲۵	۷۴۴۴	اردبیل
۳۳۱۸	۱۰۸۰۵	۱۴۱۲۳	۳۰۱۱	اصفهان
۸	۰	۸	۲	البرز
۷۰۳	۵۴۰۴	۶۱۰۷	۱۴۰۱	ایلام
۴۶۵۲	۳۹۰۹	۸۵۶۱	۸۶۰	بوشهر
۷۹۷۱۸	۴۳۸۴	۸۴۱۰۲	۱۴۳۴	تهران
۱۶۹	۲۰۰۱	۲۱۷۰	۸۹۹	چهارمحال و بختیاری
۵۸۳	۷۹۷	۱۳۷۹	۷۲۶	خراسان جنوبی
۲۰۵۴	۳۲۳۲	۵۲۸۶	۱۲۰۲	خراسان رضوی
۲۵۱۶	۱۰۵۵۳	۱۳۰۶۹	۴۵۴۳	خراسان شمالی
۱۸۹۶۵	۶۸۲۸۰	۸۷۲۴۶	۸۷۸۶	خوزستان
۷۲۴۶	۲۴۰۲۶	۳۱۲۷۲	۶۱۱۹	زنجان
۲۷۰۳	۳۶۹۲	۶۳۹۵	۲۷۰	سمنان
۱۲۰۷۵	۴۱۳۴۴	۵۳۴۱۹	۱۱۰۲۶	سیستان و بلوچستان
۱۰۴۹۱	۱۱۹۵۵	۲۲۴۴۶	۲۸۸۳	فارس
۴۹۳۰	۱۲۴۹۱	۱۷۴۲۱	۳۵۶۱	قزوین
۲۳۳۵	۱۱۱	۲۴۴۶	۱۲۴	قم
۸۳۹۱	۳۳۵۶۶	۴۱۹۵۷	۹۷۸۹	کردستان
۷۰۸۹	۳۱۵۲۶	۳۸۶۱۵	۱۱۲۳۵	کرمان
۶۳۶۵	۲۳۸۶۸	۳۰۲۳۳	۵۵۴۵	کرمانشاه
۶۷۶	۴۸۹۳	۵۵۶۸	۱۸۳۱	کهگیلویه و بویراحمد
۸۰۸۳	۵۴۰۰۹	۶۲۰۹۳	۷۸۱۶	گلستان
۷۵۴۴۴	۲۸۳۷۳۷	۳۵۹۱۸۱	۴۹۴۸۸	گیلان
۷۶۹۳	۳۴۰۵۰	۴۱۷۴۳	۳۸۸۶	لرستان
۴۴۴۷۱	۲۱۰۹۹۳	۲۵۵۴۶۴	۱۴۵۳۶	مازندران
۱۵۸۴	۱۷۳۱	۳۳۱۴	۵۴۵	مرکزی
۵۵۹۷	۱۴۱۱۶	۱۹۷۱۲	۵۵۹۹	هرمزگان
۲۴۲۱	۷۵۵۷	۹۹۷۸	۲۲۵۴	همدان
۰	۰	۰	۰	یزد



۶- بهره‌برداری‌های دارای گاو و گوساله بومی در روز آمارگیری و تعداد دام آن‌ها برحسب استان (دنباله)

(بهره‌برداری - رأس)

تعداد گاو و گوساله در روز آمارگیری						استان
کمتر از ۲ سال			۲ ساله و بالاتر			
نر	ماده	جمع	نر	ماده	جمع	
۲۵۱۰۹۲	۳۰۷۰۷۳	۵۵۸۱۶۵	۱۱۴۲۰۹	۷۹۵۱۳۹	۹۰۹۳۴۸	کل کشور
۱۲۵۵۸	۲۵۰۵۷	۳۷۶۱۵	۵۸۲۷	۶۸۶۴۰	۷۴۴۶۶	آذربایجان شرقی
۱۲۷۹۵	۲۱۰۴۷	۳۳۸۴۱	۵۴۰۲	۴۴۶۵۶	۵۰۰۵۸	آذربایجان غربی
۶۳۴۸	۱۰۷۹۵	۱۷۱۴۳	۲۰۹۳	۲۸۹۸۹	۳۱۰۸۲	اردبیل
۲۷۹۸	۲۸۸۸	۵۶۸۶	۵۲۰	۷۹۱۷	۸۴۳۷	اصفهان
۸	۰	۸	۰	۰	۰	البرز
۶۰۱	۱۷۶۵	۲۳۶۶	۱۰۲	۳۶۳۸	۳۷۴۱	ایلام
۲۱۴۹	۱۰۷۶	۳۲۲۴	۲۵۰۳	۲۸۳۴	۵۳۳۷	بوشهر
۷۳۱۵۶	۱۲۲۱	۷۴۳۷۷	۶۵۶۳	۳۱۶۳	۹۷۲۵	تهران
۱۳۶	۶۴۷	۷۸۳	۳۳	۱۳۵۴	۱۳۸۷	چهارمحال و بختیاری
۴۳۰	۷۱	۵۰۱	۱۵۳	۷۲۶	۸۷۹	خراسان جنوبی
۱۲۳۹	۱۲۴۰	۲۴۷۹	۸۱۵	۱۹۹۳	۲۸۰۷	خراسان رضوی
۱۹۳۹	۲۹۲۸	۴۸۶۷	۵۷۷	۷۶۲۵	۸۲۰۲	خراسان شمالی
۱۰۶۲۵	۱۵۰۱۴	۲۵۶۴۰	۸۳۴۰	۵۳۲۶۶	۶۱۶۰۶	خوزستان
۶۳۲۶	۶۵۸۶	۱۲۹۱۲	۹۲۰	۱۷۴۴۰	۱۸۳۶۰	زنجان
۱۱۴۸	۶۳۶	۱۷۸۴	۱۵۵۵	۳۰۵۶	۴۶۱۰	سمنان
۵۳۹۵	۱۲۸۵۷	۱۸۲۵۲	۶۶۷۹	۲۸۴۸۷	۳۵۱۶۶	سیستان و بلوچستان
۸۰۴۳	۳۰۲۸	۱۱۰۷۱	۲۴۴۸	۸۹۲۷	۱۱۳۷۵	فارس
۳۷۶۰	۳۲۹۱	۷۰۵۱	۱۱۷۰	۹۲۰۰	۱۰۳۷۰	قزوین
۲۳۳۵	۸۶	۲۴۲۱	۰	۲۵	۲۵	قم
۷۴۰۶	۱۰۱۰۰	۱۷۵۰۶	۹۸۵	۲۳۴۶۶	۲۴۴۵۱	کردستان
۳۷۸۹	۸۱۰۰	۱۱۸۸۹	۳۳۰۰	۲۳۴۲۷	۲۶۷۲۶	کرمان
۴۶۸۷	۷۰۸۳	۱۱۷۷۱	۱۶۷۸	۱۶۷۸۵	۱۸۴۶۳	کرمانشاه
۶۰۰	۱۴۳۰	۲۰۳۰	۷۶	۳۴۶۳	۳۵۳۹	کهگیلویه و بویراحمد
۵۸۹۹	۱۲۶۱۹	۱۸۵۱۹	۲۱۸۴	۴۱۳۹۰	۴۳۵۷۴	گلستان
۴۵۲۵۶	۷۹۹۶۷	۱۲۵۲۲۳	۳۰۱۸۸	۲۰۳۷۷۰	۲۳۳۹۵۸	گیلان
۵۳۱۴	۹۳۴۹	۱۴۶۶۳	۲۳۷۸	۲۴۷۰۱	۲۷۰۸۰	لرستان
۲۱۱۳۲	۶۲۵۸۵	۸۳۷۱۷	۲۳۳۳۹	۱۴۸۴۰۸	۱۷۱۷۴۷	مازندران
۱۴۹۵	۹۸۳	۲۴۷۸	۸۹	۷۴۸	۸۳۶	مرکزی
۱۵۱۲	۱۹۵۷	۳۴۶۹	۴۰۸۵	۱۲۱۵۸	۱۶۲۴۳	هرمزگان
۲۲۱۴	۲۶۶۸	۴۸۸۱	۲۰۷	۴۸۹۰	۵۰۹۷	همدان
۰	۰	۰	۰	۰	۰	یزد

۷- تولید شیر در بهره‌برداری‌های دارای دام بر حسب نوع دام و استان (بهره‌برداری - رأس - تن)

استان	مقدار کل تولید شیر	گاو			گوسفند			بز	
		تعداد بهره‌برداری	تعداد دام شیردوشی شده	مقدار تولید شیر	تعداد بهره‌برداری	تعداد دام شیردوشی شده	مقدار تولید شیر	تعداد بهره‌برداری	تعداد دام شیردوشی شده
کل کشور	۹۱۴۵۷۶۹	۴۷۲۵۱۷	۲۰۶۵۶۶۴	۱۲۸۸۱۲۸۲	۳۶۱۱۶۰	۱۲۵۴۸۰۸۴	۴۹۷۹۴۸	۶۲۰۵۱۳۲	۲۹۲۱۵۱
آذربایجان شرقی	۹۳۳۴۲۲	۴۷۵۷۰	۲۰۹۱۹۰	۷۵۹۸۴۸	۴۷۶۷۰	۲۰۶۴۷۰۴	۳۲۶۹۵	۲۷۹۲۵۳	۲۵۶۷۳
آذربایجان غربی	۴۴۷۰۸۰	۵۰۰۴۳	۱۳۳۹۲۶	۳۹۶۱۷۴	۲۵۸۵۱	۱۱۶۶۵۱۶	۴۲۶۲۲	۱۴۴۲۰۴	۸۲۸۴
اردبیل	۲۳۵۳۸۶	۲۰۳۹۷	۸۰۴۸۵	۱۷۶۹۱۸	۱۷۸۲۱	۹۶۰۶۴۷	۴۶۳۳۲	۱۷۲۹۱۴	۱۲۱۳۶
اصفهان	۹۴۱۸۶۰	۱۶۱۴۵	۱۳۲۷۴۴	۹۲۷۵۹۳	۲۳۹۹	۱۱۱۵۸۷	۱۴۸۷	۲۴۸۸۰۷	۱۲۷۸۱
البرز	۳۸۶۳۹۸	۹۸۷	۳۷۶۳۶	۳۸۲۲۶۱	۱۰۷۵	۷۹۵۴۵	۳۷۳۱	۸۶۵۷	۴۰۶
ایلام	۳۳۳۶۹	۴۷۰۹	۸۸۸۰	۲۶۳۱۶	۹۴۸۸	۳۴۲۶۲۱	۵۳۶۷	۱۱۹۱۶۵	۱۶۸۶
بوشهر	۱۹۴۶۸	۲۶۹۸	۶۴۵۹	۱۴۳۱۹	۸۷۵	۲۵۴۹۲	۱۲۰۸	۹۲۱۷۲	۳۹۴۱
تهران	۶۲۳۳۹۴	۱۷۴۰	۸۲۰۲۵	۶۰۱۸۵۰	۴۱۳۴	۳۹۶۵۵۶	۱۹۱۶۵	۵۰۶۸۱	۲۲۸۰
چهارمحال و بختیاری	۱۲۸۸۱۸	۶۲۳۸	۲۲۰۰۴	۱۱۸۳۱۳	۲۶۸۱	۲۵۷۶۳۲	۱۹۵۲	۲۱۹۳۰۰	۸۵۵۳
خراسان جنوبی	۶۸۴۴۵	۳۰۳۱	۹۱۱۱	۴۸۲۵۴	۱۵۷۴۲	۲۲۸۸۸۸	۴۶۵۸	۳۲۴۱۴۹	۱۵۵۳۳
خراسان رضوی	۸۳۰۴۷۲	۱۶۳۵۶	۱۰۹۰۳۶	۷۸۰۹۲۶	۵۲۶۳۰	۱۸۴۲۲۸۶	۳۷۰۹۴	۳۷۲۸۷۹	۱۲۴۵۲
خراسان شمالی	۹۶۵۹۹	۹۵۷۴	۲۴۴۳۴	۸۶۲۹۸	۱۹۴۰۷	۴۷۴۶۹۴	۸۴۳۵	۶۸۳۷۰	۱۸۶۶
خوزستان	۲۲۹۴۴۱	۳۵۶۷۴	۱۲۵۴۷۵	۲۰۱۸۸۸	۶۱۰۲	۱۶۷۴۷۱	۱۳۵۵۳	۴۵۴۵۴۲	۱۴۰۰۱
زنجان	۱۹۵۵۵۷	۱۴۴۴۵	۴۲۳۷۶	۱۷۸۰۹۰	۱۱۰۵۲	۲۶۳۸۴۹	۱۱۰۹۶	۷۵۱۳۹	۶۳۷۱
سمنان	۳۱۵۳۱۰	۲۵۹۵	۳۷۲۹۹	۲۹۴۵۶۱	۸۹۴۸	۶۵۵۷۷۲	۱۴۹۶۶	۱۷۴۲۵۵	۵۷۸۳
سیستان و بلوچستان	۱۲۷۰۲۶	۱۳۱۹۱	۳۳۶۴۹	۹۵۸۱۶	۱۴۳۲۷	۱۷۷۱۵۱	۸۰۱۳	۵۹۳۶۸۴	۲۳۱۹۸
فارس	۷۹۷۶۴۸	۱۲۱۱۷	۱۱۲۷۵۶	۷۵۱۲۱۹	۱۱۴۶۹	۴۷۹۷۹۹	۱۸۶۵۲	۸۹۰۱۸۵	۲۷۷۷۷
قزوین	۵۵۹۲۴۱	۷۸۲۵	۷۱۸۹۵	۵۵۱۸۱۳	۱۵۸۸	۷۸۷۴۴	۲۱۲۸	۵۳۴۲۱	۵۳۰۱
قم	۱۰۱۰۳۷	۵۸۳	۱۱۸۸۶	۹۷۶۱۸	۱۷	۲۷۹۸	۳۵	۲۴۷۵۶	۳۲۸۴
کردستان	۱۲۵۴۶۷	۲۴۴۶۸	۵۸۰۹۸	۱۱۱۳۰۸	۱۹۲۸۸	۴۳۴۸۰۴	۱۰۴۱۲	۱۰۰۵۴۴	۳۷۴۸
کرمان	۱۴۲۶۶۱	۱۷۰۰۹	۴۶۶۹۲	۸۵۶۱۶	۴۵۰۴۹	۸۰۴۳۱۷	۲۷۶۹۲	۵۴۸۱۵۸	۲۹۳۵۳
کرمانشاه	۱۴۱۵۹۶	۱۵۹۲۹	۴۵۲۳۲	۱۳۳۳۶۸	۹۵۵۰	۲۵۱۸۵۳	۵۳۷۹	۸۵۱۰۱	۲۸۴۹
کهگیلویه و بویراحمد ..	۵۴۱۲۵	۶۲۵۴	۱۲۴۸۵	۲۵۳۶۲	۳۲۹	۷۲۱۶	۲۵۷	۴۵۶۷۲۰	۲۸۵۰۶
گلستان	۱۴۶۷۳۱	۱۸۷۹۹	۶۴۲۷۹	۱۴۲۹۸۷	۳۰۴۲	۱۷۹۵۶۱	۳۰۳۳	۳۱۶۳۹	۷۱۲
گیلان	۱۴۱۰۳۵	۴۶۷۵۱	۱۲۱۵۲۱	۱۳۱۳۴۰	۷۵۶۵	۱۷۸۱۰۸	۸۲۵۵	۲۷۶۹۶	۱۴۴۰
لرستان	۱۶۷۴۱۹	۱۷۳۸۳	۵۵۴۳۴	۱۴۸۴۵۹	۱۰۸۴۶	۳۵۹۹۴۱	۷۲۹۷	۲۹۴۷۵۴	۱۱۶۶۲
مازندران	۴۸۳۳۷۸	۳۰۸۶۵	۲۴۷۹۴۵	۴۷۳۱۵۳	۶۰۷۲	۴۱۱۷۶۴	۹۴۲۳	۲۶۶۶۳	۸۰۲
مرکزی	۱۶۲۵۸۹	۸۹۲۲	۲۵۲۶۰	۱۵۸۲۵۸	۱۴۹۰	۴۹۳۷۸	۲۱۸۸	۳۵۱۹۷	۲۱۴۲
هرمزگان	۵۴۸۳	۵۴۱۶	۹۵۸۳	۴۴۵۹	۱۷۵	۹۲۲	۱۵	۳۸۲۴۳	۱۰۰۹
همدان	۲۳۵۳۳۸	۱۲۷۶۶	۵۴۸۳۰	۲۳۱۸۰۳	۳۴۲۰	۵۳۶۵۱	۲۳۶۴	۲۸۴۳۳	۱۰۷۱
یزد	۲۷۰۱۷۴	۲۰۳۷	۳۳۰۳۹	۲۵۲۰۹۵	۱۰۵۷	۲۹۸۱۹	۶۲۶	۱۶۵۴۵۱	۱۷۴۵۳

۸- بهره‌برداری‌های دارای گاومیش و بچه گاومیش در روز آمارگیری و تعداد دام آن‌ها برحسب استان (بهره‌برداری-راس)

استان	تعداد بهره‌برداری	تعداد دام
کل کشور	۱۹۹۶۰	۲۰۰۱۷۸
آذربایجان شرقی	۶۰۱۶	۲۶۰۹۰
آذربایجان غربی	۴۵۱۸	۴۱۱۲۴
اردبیل	۲۸۴۷	۸۳۸۸
خوزستان	۵۱۷۶	۱۱۱۳۹۴
گیلان	۱۱۳۸	۱۰۰۷۲
سایر استان‌ها	۲۶۵	۳۱۱۰

۹- بهره‌برداری‌های دارای شتر و بچه شتر در روز آمارگیری و تعداد دام آن‌ها برحسب استان (بهره‌برداری-نفر)

شرح	تعداد بهره‌برداری	تعداد دام
کل کشور	۱۳۷۷۷	۱۷۳۹۷۳
اصفهان	۳۱۶	۳۳۵۴
خراسان جنوبی	۴۹۷	۵۹۵۵
خراسان رضوی	۲۶۷	۵۳۳۶
سمنان	۱۸۵	۱۱۲۸۴
سیستان و بلوچستان	۵۷۸۸	۸۵۳۳۵
فارس	۱۴۴	۶۶۶۲
کرمان	۲۷۳۰	۱۱۹۰۶
گلستان	۱۳۸۰	۹۹۵۱
هرمزگان	۱۷۲۰	۱۵۶۶۸
یزد	۴۹۹	۱۴۸۲۴
سایر استان‌ها	۲۵۲	۳۶۹۷