

ریاست جمهوری
سازمان برنامه و بودجه کشور
مرکز آمار ایران

نتایج تفصیلی

آمارگیری از دامداری‌های کشور – ۱۳۹۹



مرکز آمار ایران



نشانه‌های نشریات مرکز آمار ایران

- آمار گردآوری نشده است.
- 000 آمار در دسترس نیست.
- x ذاتاً یا عملاً وجود ندارد.
- xx جمع و محاسبه غیر ممکن یا بی‌معنی است.
- رقم کمتر از نصف واحد است.
- // رقم (نسبت) ناچیز و قابل صرف‌نظر کردن است.
- * رقم غیر قطعی است.
- ** رقم جنبه تخمینی دارد.
- ⊖ به‌دلیل حفظ محرمانگی، رقم قابل انتشار نیست.

اختلاف در سرجمع‌ها به علت سراسر کردن ارقام است. محاسبه نسبت‌ها و شاخص‌ها قبل از سراسر کردن ارقام صورت گرفته است.

مرکز آمار ایران

پیشگفتار

نشریه حاضر، نتایج تفصیلی طرح آمارگیری از دامداری‌های کشور است که در قالب تعدادی جدول برای بهره‌برداری کاربران، جامعه محققین و پژوهشگران دامپروری کشور منتشر می‌شود.

جامعه دامپروری ایران در قالب صدها هزار واحد دامداری در اقصی نقاط کشور پراکنده است و غالباً به صورت سنتی و در چارچوب اقتصاد معیشتی خانوارهای روستایی، فعالیت می‌کند. برای تهیه و آماده‌سازی تصویر درستی از وضعیت دامپروری و تولید دامی این واحدها، نیاز به تهیه و اجرای طرح‌های آمارگیری وسیع، به صورت سرشماری و یا نمونه‌گیری است. طرح آمارگیری نمونه‌ای از دامداری‌های کشور توسط مرکز آمار ایران در پاییز سال ۱۳۹۹ به مرحله اجرا درآمد.

با توجه به وسعت و پراکندگی واحدهای دامداری کشور، طرح نمونه‌گیری پیچیده دو مرحله‌ای در مرکز آمار ایران تهیه شد. در این طرح ۳۹۹۳ آبادی و شهر به‌عنوان نمونه‌های مرحله اول انتخاب شد. فهرست دامداری‌های این نقاط از نتایج سرشماری عمومی کشاورزی ۱۳۹۳ استخراج و تعداد ۳۵۵۸۹ بهره‌بردار به‌عنوان نمونه‌های مرحله دوم انتخاب شده و مورد آمارگیری قرار گرفت.

مرکز آمار ایران از همکاران معاونت آمار و اطلاعات سازمان مدیریت و برنامه‌ریزی استان‌های کشور که در اجرای این طرح تلاش و همکاری گسترده‌ای داشته و همچنین همکاری صمیمانه دامداران محترم که زمینه اجرای موفقیت‌آمیز این طرح را فراهم کردند سپاسگزاری می‌نماید.

امید است که اطلاعات ارائه شده مورد استفاده تصمیم‌گیران، برنامه‌ریزان و پژوهشگران قرار گیرد و این مرکز با بهره‌گیری از نظرات آنان در تهیه و ارائه اطلاعات آماری مورد نیاز گام‌های مؤثرتری بردارند.

شایان ذکر است اطلاعات این نشریه به همراه انبوهی از داده‌های آماری از طریق درگاه ملی آمار به آدرس اینترنتی www.amar.org.ir برای عموم کاربران در دسترس است.

فهرست مندرجات

صفحه	عنوان
۹	مقدمه.....
۱۰	راهنمای کاربران.....
۱۲	مشخصات کلی طرح.....
۱۵	تعاریف و مفاهیم.....
۱۷	یافته‌های مهم.....
۲۳	۱- بهره‌برداری‌های دارای دام بر حسب استان (بهره‌برداری).....
۲۴	۲- بهره‌برداری‌های دارای دام متعلق به اشخاص حقیقی بر حسب استان (بهره‌برداری).....
۲۵	۳- بهره‌برداری‌های دارای دام و تعداد دام آن‌ها در روز آمارگیری بر حسب استان (بهره‌برداری- رأس).....
۲۷	۴- بهره‌برداری‌های دارای دام سبک و تعداد دام آن‌ها در روز آمارگیری بر حسب استان (بهره‌برداری- رأس).....
۲۹	۵- بهره‌برداری‌های دارای گوسفند و بره در روز آمارگیری و تعداد دام آن‌ها بر حسب استان (بهره‌برداری- رأس).....
۳۱	۶- بهره‌برداری‌های دارای گوسفند و بره در روز آمارگیری و تعداد دام آن‌ها بر حسب طبقات تعداد گوسفند و بره (بهره‌برداری- رأس).....
۳۳	۷- بهره‌برداری‌های دارای بز و بزغاله در روز آمارگیری و تعداد دام آن‌ها بر حسب استان (بهره‌برداری- رأس).....
۳۵	۸- بهره‌برداری‌های دارای بز و بزغاله در روز آمارگیری و تعداد دام آن‌ها بر حسب طبقات تعداد بز و بزغاله (بهره‌برداری- رأس).....
۳۷	۹- بهره‌برداری‌های دارای گاو و گوساله در روز آمارگیری و تعداد دام آن‌ها بر حسب استان (بهره‌برداری- رأس).....
۳۹	۱۰- بهره‌برداری‌های دارای گاو و گوساله در روز آمارگیری و تعداد دام آن‌ها بر حسب طبقات تعداد گاو و گوساله (بهره‌برداری- رأس).....
۴۱	۱۱- بهره‌برداری‌های دارای گاو و گوساله بومی در روز آمارگیری و تعداد دام آن‌ها بر حسب استان (بهره‌برداری- رأس).....
۴۳	۱۲- بهره‌برداری‌های دارای گاو و گوساله آمیخته در روز آمارگیری و تعداد دام آن‌ها بر حسب استان (بهره‌برداری- رأس).....
۴۵	۱۳- بهره‌برداری‌های دارای گاو و گوساله اصیل در روز آمارگیری و تعداد دام آن‌ها بر حسب استان (بهره‌برداری- رأس).....
۴۷	۱۴- بهره‌برداری‌های دارای گاو میش و بچه گاو میش در روز آمارگیری و تعداد دام آن‌ها بر حسب استان (بهره‌برداری- رأس).....
۴۷	۱۵- بهره‌برداری‌های دارای شتر و بچه شتر در روز آمارگیری و تعداد دام آن‌ها بر حسب استان (بهره‌برداری- رأس).....
۴۸	۱۶- تغییرات تعداد گوسفند و بره در ۳۶۵ روز گذشته از زمان آمارگیری بر حسب استان (رأس).....
۴۹	۱۷- تغییرات تعداد بز و بزغاله در ۳۶۵ روز گذشته از زمان آمارگیری بر حسب استان (رأس).....
۵۰	۱۸- تغییرات تعداد گاو و گوساله در ۳۶۵ روز گذشته از زمان آمارگیری بر حسب استان (رأس).....

- ۱۹- تولید شیر در بهره‌برداری‌های دارای دام به تفکیک نوع دام و بر حسب استان (بهره‌برداری- رأس- تن) ۵۱
- ۲۰- تولید شیر در بهره‌برداری‌های دارای گاو و گوساله به تفکیک نژاد بر حسب استان (بهره‌برداری- رأس- تن) ۵۲
- ۲۱- تعداد بهره‌برداری، تعداد دام پشم، مو و کرک چینی شده و مقدار تولید پشم، مو و کرک طی ۳۶۵ روز گذشته بر حسب استان (بهره‌برداری- رأس- کیلوگرم) ۵۳
- ۲۲- مقدار انواع خوراک دام مصرف شده در بهره‌برداری‌های دارای دام سبک بر حسب استان (تن) ۵۴
- ۲۳- مقدار انواع خوراک دام مصرف شده در بهره‌برداری‌های دارای گاو و گوساله بر حسب استان (تن) ۵۶
- ۲۴- تعداد کارکنان با مزد و حقوق و بدون مزد و حقوق در بهره‌برداری‌های دارای دام بر حسب استان (نفر) ۵۸

مرکز آمار ایران

مقدمه

به‌منظور برآورده نمودن نیازهای آماری برنامه‌ریزان بخش کشاورزی، انجام سرشماری‌های کشاورزی و آمارگیری‌های نمونه‌ای از فعالیت‌های مختلف این بخش، یکی از برنامه‌های جاری مرکز آمار ایران از بدو تأسیس بوده است. سازمان‌های بین‌المللی توصیه می‌کنند در سرشماری‌های عمومی کشاورزی تنها به جمع‌آوری اطلاعات کلی با هدف تهیه چارچوب بهنگام از فعالیت‌های این بخش پرداخته شده و اطلاعات تفصیلی از زیربخش‌های مختلف، از طریق طرح‌های آمارگیری نمونه‌ای حاصل شود. بر همین اساس، طرح آمارگیری دامداری ۱۳۹۹، در ۳۱ استان کشور به روش آمارگیری نمونه‌ای به مرحله اجرا در آمد. در این طرح اطلاعات گسترده‌ای در مورد «تعداد بهره‌برداری‌های دارای دام»، «تعداد گوسفند و بره و بز و بزغاله به تفکیک سن و جنس»، «تعداد گاو و گوساله به تفکیک نژاد و سن و جنس»، «تعداد شتر و بچه شتر و گاو میش و بچه گاو میش»، «تعداد دام زاییده شده، فروخته شده برای کشتار، ذبح شده در بهره‌برداری و تلف شده»، «مقدار تولید شیر»، «مقدار تولید پشم و کرک و مو»، «مقدار انواع خوراک دام» و «تعداد کارکنان» جمع‌آوری شده است.

استفاده از اطلاعات ارائه شده مستلزم آشنایی با مفاهیم، اصطلاحات فنی و روش‌های اجرایی به‌کار رفته در این طرح آمارگیری است که ممکن است با برداشت‌های موجود در اذهان عمومی متفاوت باشد. به‌منظور جلوگیری از برداشت‌های سلیقه‌ای از نتایج طرح، مطالعه تعاریف و مفاهیم به‌کار رفته در این طرح به کاربران محترم توصیه می‌شود.

راهنمای کاربران

روش آمارگیری و برخی ویژگی‌های آن

واحد آماری این طرح «بهره‌برداری دارای دام» است که واحد آماری اصلی محسوب می‌شود. این طرح آمارگیری، به صورت نمونه‌گیری دو مرحله‌ای انجام شد. در مرحله اول ۳۹۹۳ شهر و آبادی نمونه و در مرحله دوم تعداد ۳۵۵۸۹ بهره‌بردار نمونه از چارچوب سرشماری عمومی کشاورزی ۱۳۹۳ انتخاب شدند و برای آمارگیری در اختیار سازمان اجرایی طرح در استان‌ها قرار داده شد.

اطلاعات مورد نیاز برای خانوارهای بهره‌بردار ساکن و شرکت‌های رسمی / مؤسسات عمومی از طریق مصاحبه با بهره‌بردار و یا یکی از اعضای خانوار بهره‌بردار جمع‌آوری شد. اطلاعات مربوط به بهره‌برداران غیر ساکن، در صورت دسترسی به بهره‌بردار غیر ساکن از طریق مصاحبه با وی و در غیر این صورت از طریق مصاحبه با مطلعین محلی جمع‌آوری شده است.

نکات مورد توجه در جدول‌های آماری

هر جدول آماری از عنوان، سرستون‌ها، ستون شرح و متن جدول تشکیل شده است که باید به مندرجات آن‌ها به دقت توجه شود. متن جدول شامل اعدادی است که اطلاعات آماری را تشکیل می‌دهند و به وسیله مندرجات سه قسمت (عنوان، سرستون و شرح) قابل درک و تبیین می‌باشد. در برخی موارد مطالب مندرج که در سه قسمت نام برده شده برای درک اطلاعات متن کافی نیست و باید به زیرنویس‌ها و تعاریف و توضیحات این راهنما توجه شود.

در عنوان جدول معمولاً سطح جغرافیایی تحت پوشش، زمان آماری و ماهیت یا موضوع اعداد متن جدول به طور کلی توضیح داده می‌شود. ستون شرح و سرستون‌ها به طور دقیق ماهیت و مفهوم اطلاع مندرج در خانه محل تقاطع را مشخص می‌کند. در جدول‌های آماری نتایج این طرح از ستون شرح عموماً برای طبقه‌بندی بهره‌برداری‌های دارای دام استفاده شده است.

توضیحات مهم

- ✓ در بررسی نتایج این طرح توجه داشته باشید به علت محدودیت در انتخاب تعداد نمونه در استان‌ها (بنا بر ملاحظات اجرایی)، برآوردهای مربوط به کل کشور از دقت بالاتری نسبت به برآوردهای استانی برخوردار است. همچنین نتایج این طرح متأثر از خطای نسبی در طرح نمونه‌گیری می‌باشد.
- ✓ در بررسی روند تغییرات دام سبک توجه داشته باشید که زمان آمارگیری در سرشماری‌های عمومی کشاورزی ۱۳۷۲، ۱۳۸۲ و ۱۳۹۳ در آبان ماه (جمعیت دام سبک در حداقل) و در طرح‌های آمارگیری نمونه‌ای دامداری ۱۳۸۴، ۱۳۸۷، ۱۳۹۰ و ۱۳۹۳ در فصل زمستان (شروع فصل زایش‌ها و افزایش روند جمعیت دام سبک)، در سال ۱۳۹۶ در اواسط فصل تابستان و در سال ۱۳۹۹ در مهر و آبان بوده است^۱.

^۱ به‌طور معمول، حداکثر جمعیت دام سبک در اسفند ماه است و پس از آن جمعیت دام رو به کاهش می‌رود.

✓ بررسی‌های انجام شده در مورد فراوانی تعداد گاو و گوساله و مقایسه تطبیقی نتایج این طرح با نتایج آمارگیری‌ها و سرشماری‌های گذشته در مورد روند تغییرات تعداد انواع گاو و گوساله (بومی، آمیخته و اصیل) در کشور نشان می‌دهد تعداد گاو بومی و گاو آمیخته که در کشور ما غالباً به صورت سنتی و در محل زندگی خانوارها نگهداری می‌شود، در حال کاهش و تعداد گاو و گوساله اصیل که بر اساس رعایت صحیح اصول تغذیه، بهداشت و ... اغلب در گاوداری‌های صنعتی نگهداری می‌شوند در حال افزایش است.

✓ در نظر داشته باشید که مقایسه اطلاعات مربوط به تعداد کارکنان این طرح و سایر طرح‌های آمارگیری بخش کشاورزی (زراعت، باغداری، گاوداری‌های صنعتی، مرغداری‌های صنعتی، کشت گلخانه‌ای، پرورش آبزیان، پرورش قارچ خوراکی و ...) با تعداد شاغلان بخش کشاورزی (حاصل از اجرای طرح آمارگیری نیروی کار) امکان‌پذیر نمی‌باشد چرا که اکثر شاغلان این بخش، معمولاً به بیش از یک فعالیت کشاورزی می‌پردازند.

مرکز آمار ایران

مشخصات کلی طرح

سابقه طرح

از سال ۱۳۳۹ لغایت ۱۳۶۶، آمار و اطلاعات مربوط به فعالیت پرورش دام در قالب طرح‌های آمارگیری کشاورزی روستایی به همراه سایر اطلاعات بخش کشاورزی جمع‌آوری و منتشر می‌شد. بعد از اجرای سرشماری عمومی کشاورزی ۱۳۶۷ و فراهم شدن زمینه‌های مناسب برای اجرای طرح‌های نمونه‌گیری تخصصی از دامداری‌های کشور، اولین طرح آمارگیری نمونه‌ای دامداری با استفاده از چارچوب این سرشماری در سال ۱۳۷۱ انجام شد. پس از اجرای سرشماری عمومی کشاورزی در سال ۱۳۸۲، طرح‌های آمارگیری نمونه‌ای دامداری ۱۳۸۴، ۱۳۸۷ و ۱۳۹۰ با استفاده از چارچوب این سرشماری به اجرا درآمد. به دنبال اجرای سرشماری عمومی کشاورزی ۱۳۹۳، در سال‌های ۱۳۹۳، ۱۳۹۶ و ۱۳۹۹، طرح‌های آمارگیری نمونه‌ای دامداری با استفاده از چارچوب این سرشماری اجرا شده است.

هدف کلی

هدف از اجرای این طرح، برآورد اطلاعات آماری مورد نیاز از فعالیت دامداری در سطح استان‌های کشور برای زمان آماری تعریف شده است.

جامعه هدف

جامعه هدف طرح، کلیه بهره‌برداران دامداری‌های کشاورزی در نقاط شهری یا روستایی کشور (خانوارهای معمولی ساکن، بهره‌برداران غیر ساکن و شرکت‌های رسمی و مؤسسات عمومی) در سال ۱۳۹۹ است که در روز آمارگیری دارای فعالیت دامداری (پرورش گاو، گوسفند، بز، گاو میش و شتر) بوده‌اند.

جامعه آمارگیری

جامعه آمارگیری این طرح منطبق بر جامعه هدف است.

واحد آماری

واحد آماری این طرح، یک بهره‌بردار دامداری کشاورزی دارای فعالیت پرورش دام در نقاط شهری یا روستایی کشور (متعلق به خانوارهای معمولی ساکن، بهره‌برداران غیرساکن و شرکت‌های رسمی و مؤسسات عمومی) در سال ۱۳۹۹ است.

زمان آماری

زمان آماری برای برخی از اقلام پرسشنامه، روز آمارگیری و برای برخی دیگر، ۳۶۵ روز گذشته از زمان آمارگیری است.

زمان آمارگیری

زمان آمارگیری این طرح، ۱۹ مهر الی ۱۵ آبان ۱۳۹۹ است.

روش جمع‌آوری اطلاعات

در این طرح، اطلاعات با استفاده از پرسشنامه کاغذی و به روش مصاحبه (تلفنی) گردآوری شده است.

سطح ارائه برآوردها

برآوردها در سطح هر استان و کل کشور، قابل ارائه است.

پارامترهای مورد نظر

پارامترهای اصلی مورد نظر طرح به شرح زیر است:

- تعداد کل بهره‌بردارانی‌های دارای دام
- تعداد کل انواع دام سبک (گوسفند و بره، بز و بزغاله)
- تعداد کل انواع دام سنگین (گاو و گوساله، گاومیش و بچه گاومیش، شتر و بچه شتر)
- تعداد دام زاییده شده، خریداری شده، فروش (برای کشتار و غیر کشتاری)، ذبح در بهره‌برداری و تلف شده
- مقدار تولید شیر (گاو و گوسفند و بز)
- مقدار تولید پشم و مو و کرک
- مقدار مصرف خوراک دام در تعلیف دستی
- تعداد کارکنان بهره‌بردارانی‌های پرورش‌دهنده دام

خطای نمونه‌گیری قابل پذیرش

حداکثر خطای نمونه‌گیری مورد پذیرش برای متغیر «تعداد واحد دامی^۱» در سطح کشور، حدود ۷ درصد است.

چارچوب نمونه‌گیری

برای انتخاب نمونه‌های این طرح از چارچوب سرشماری عمومی کشاورزی ۱۳۹۳ استفاده شده است. واحدهای نمونه‌گیری مرحله اول (شهر/آبادی) و واحدهای نمونه‌گیری مرحله دوم (بهره‌بردار دارای فعالیت پرورش دام) طی یک فرآیند دو مرحله‌ای از این چارچوب، انتخاب شدند.

واحد نمونه‌گیری

در این طرح، واحد نمونه‌گیری مرحله اول «شهر/آبادی دارای حداقل یک بهره‌بردار با فعالیت پرورش دام» و واحد نمونه‌گیری مرحله دوم «یک بهره‌بردار دارای فعالیت پرورش دام در شهر/آبادی نمونه» است.

^۱ گوسفند به عنوان واحد دامی در نظر گرفته شده است و متغیر تعداد واحد دامی، از ترکیب خطی یک بز معادل ۰/۸، یک گاومیش معادل ۰/۲۸، یک گاو (به‌طور متوسط) معادل ۶/۲۹ و یک شتر معادل ۶ گوسفند تشکیل شده است.

برآوردها

پارامترهای مورد نظر طرح در سطح استان و کل کشور، پس از وزندهی، با استفاده از فرمول‌های مناسب، برآورد شده و برای هر یک از آنها ضریب تغییرات محاسبه می‌شود.



مرکز آمار ایران

تعاریف و مفاهیم

فعالیت‌های کشاورزی

در سرشماری عمومی کشاورزی ۱۳۹۳ فعالیت‌های کشاورزی تحت پوشش سرشماری عبارت بودند از زراعت، باغداری، تولید گلخانه‌ای، دامداری (پرورش دام)، پرورش ماکیان به روش سنتی، پرورش زنبور عسل، پرورش کرم ابریشم و پرورش ماهی.

فعالیت دامداری

منظور، پرورش دام سبک و دام سنگین است که ممکن است به صورت سنتی یا صنعتی انجام شود.

دام سبک: به گوسفند و بره و بز و بزغاله گفته می‌شود.

دام سنگین: به گاو و گوساله، گاو میش و بچه‌گاو میش و شتر و بچه‌شتر گفته می‌شود.

بهره‌برداری کشاورزی

تمامی فعالیت‌های کشاورزی که تحت مدیریت واحدی قرار دارد، یک «واحد تولیدی کشاورزی» است که آن را «بهره‌برداری کشاورزی» می‌نامیم.

بهره‌برداری دارای دام

در این طرح، هر بهره‌برداری کشاورزی که در روز آمارگیری دارای حداقل ۲ رأس دام سبک و یا یک رأس دام سنگین باشد، به‌عنوان «بهره‌برداری دارای دام» تلقی می‌شود.

بهره‌بردار کشاورزی

مدیریت یک بهره‌برداری معمولاً توسط اعضای یک یا چند خانوار (اشخاص حقیقی) یا توسط یک شرکت رسمی یا مؤسسه عمومی (اشخاص حقوقی) اعمال می‌شود. اداره‌کننده یا اداره‌کنندگان بهره‌برداری که مسئولیت امور فنی و اقتصادی بهره‌برداری را به عهده دارند و سود و زیان بهره‌برداری متوجه آن‌ها است، «بهره‌بردار کشاورزی» نامیده می‌شوند.

بهره‌بردار دارای دام

به فردی گفته می‌شود که در روز آمارگیری حداقل ۲ رأس دام سبک یا ۱ رأس دام سنگین داشته و به تنهایی یا با مشارکت دیگران، مدیریت امور بهره‌برداری و مسئولیت فنی و اقتصادی آن را به عهده داشته و مستقیماً در سود و زیان آن سهیم است.

بهره‌بردار ساکن

شخصی حقیقی است که در محدوده آبادی یا شهر محل سکونت خود دارای بهره‌برداری اختصاصی بوده و یا در مدیریت یک یا چند بهره‌برداری شریکی با سایر خانوارها مشارکت داشته است.

بهره‌بردار غیر ساکن

شخصی حقیقی است که محل سکونت وی، شهر یا آبادی غیر از محل بهره‌برداری (در شهر/آبادی نمونه) است، صرف نظر از این که در شهر یا آبادی محل سکونت خود نیز دارای بهره‌برداری باشد یا نباشد.

شرکت رسمی / مؤسسه عمومی

منظور از شرکت رسمی، هر نوع شرکت است که طبق قانون و با نام شرکت تأسیس و به ثبت رسیده باشد. منظور از مؤسسه عمومی، هر نوع سازمان دولتی یا نهاد غیر خصوصی (بجز شرکت‌ها) است.

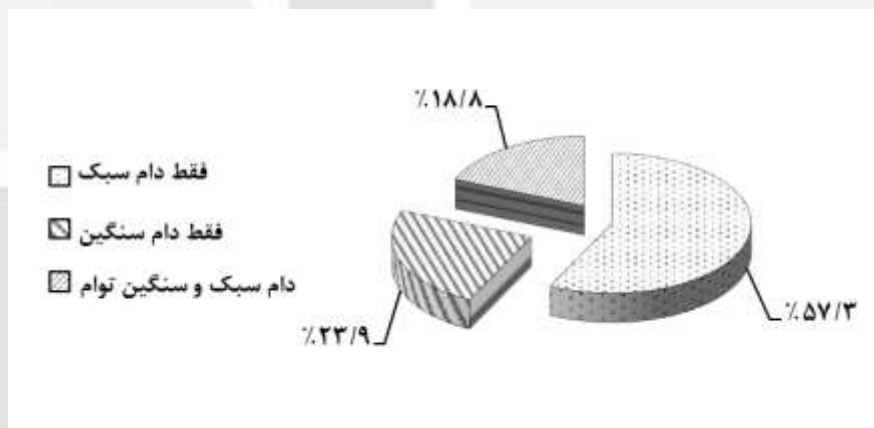
مرکز آمار ایران

یافته‌های مهم

بهره‌برداری‌های دارای فعالیت دامداری

بر اساس نتایج حاصل از این طرح در پاییز سال ۱۳۹۹، تعداد ۱/۳ میلیون بهره‌برداری دارای دام در کشور وجود داشته است که در روز آمارگیری، حداقل دارای یکی از انواع دام (گاو، گوسفند، بز، گاو میش و شتر) بوده‌اند. این نتایج نشان می‌دهد ۵۷/۳ درصد از این بهره‌برداری‌ها دارای فقط دام سبک، ۲۳/۹ درصد دارای فقط دام سنگین و ۱۸/۸ درصد دارای هر دو گروه دام سبک و سنگین (توأم) بوده‌اند.

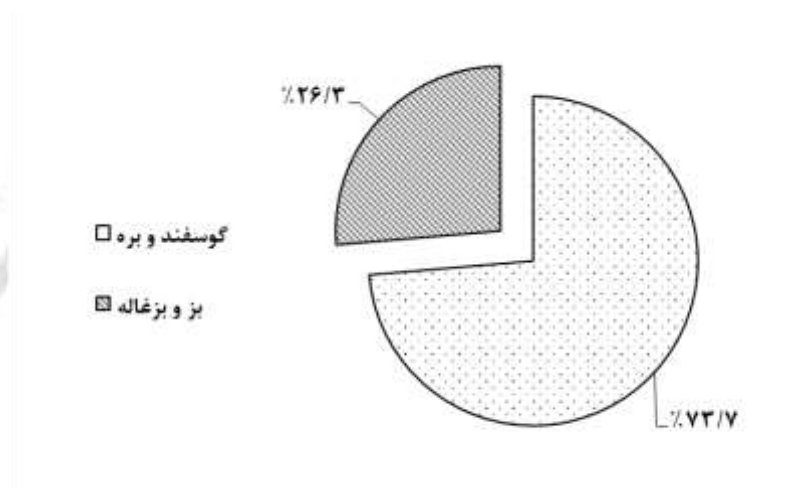
درصد بهره‌برداری‌های دارای دام کشور



بهره‌برداری‌های دارای دام سبک

نتایج حاصل از این طرح آمارگیری نشان می‌دهد که بیش از یک میلیون بهره‌برداری در روز آمارگیری دارای دام سبک بودند که دارای ۴۶/۶ میلیون رأس گوسفند و بره و ۱۶/۷ میلیون رأس بز و بزغاله بوده‌اند.

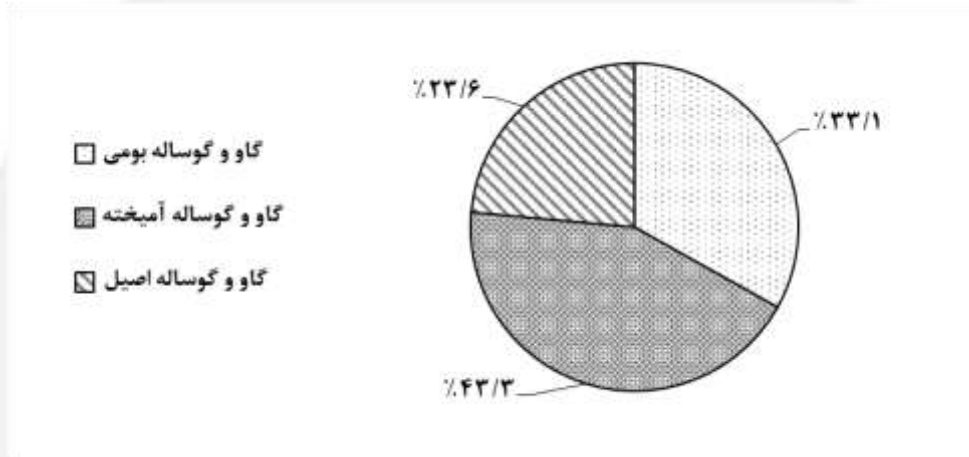
درصد انواع دام سبک



بهره‌برداری‌های دارای گاو و گوساله

در این طرح آمارگیری، ۵۶۰ هزار بهره‌برداری در روز آمارگیری دارای گاو و گوساله بودند که دارای ۱/۸ میلیون رأس گاو و گوساله بومی، ۲/۳ میلیون رأس گاو و گوساله آمیخته و ۱/۳ میلیون رأس گاو و گوساله اصیل بوده‌اند.

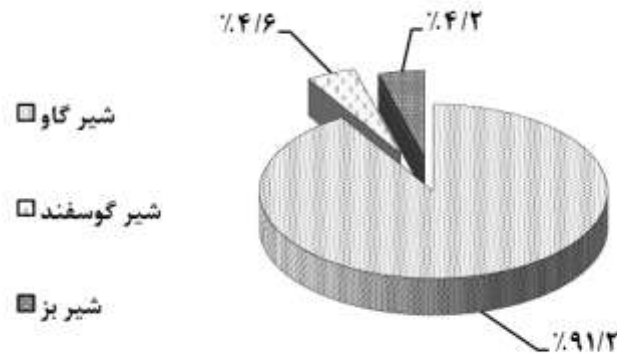
درصد انواع گاو و گوساله



تولید شیر

مقدار تولید شیر گاو، گوسفند و بز در ۳۶۵ روز منتهی به زمان آمارگیری، ۸/۲ میلیون تن بود که ۹۱/۲ درصد آن مربوط به شیر گاو، ۴/۶ درصد مربوط به شیر گوسفند و ۴/۲ درصد مربوط به شیر بز بوده است.

درصد تولید شیر به تفکیک انواع دام



تعداد دام فروخته شده برای کشتار و ذبح شده در بهره‌برداری

بر اساس نتایج این طرح، تعداد گوسفند و بره، بز و بزغاله و گاو و گوساله فروخته شده برای کشتار در ۳۶۵ روز منتهی به زمان آمارگیری به ترتیب ۹/۹ میلیون، ۲/۷ میلیون و ۱/۱ میلیون رأس بوده است.

تعداد گوسفند و بره، بز و بزغاله و گاو و گوساله ذبح شده در بهره‌برداری‌ها نیز به ترتیب ۱/۶ میلیون، ۸۶۱ هزار و ۸۰ هزار رأس برآورد شده است.

مقدار مصرف خوراک دام به صورت دستی

مقدار مصرف خوراک گاو و گوساله در ۳۶۵ روز منتهی به روز آمارگیری ۲۱/۶ میلیون تن شامل ۲۸ درصد کاه، ۱۷ درصد یونجه، شبدر و اسپرس خشک، ۱۶ درصد ذرت سیلو شده، ۱۱ درصد کنسانتره آماده، ۱۰ درصد سبوس، ۸ درصد جو و ۱۰ درصد سایر انواع خوراک دام بوده است.

مقدار مصرف خوراک گوسفند و بره و بز و بزغاله در ۳۶۵ روز منتهی به روز آمارگیری ۲۱/۱ میلیون تن شامل ۳۳ درصد کاه، ۲۴ درصد جو، ۲۰ درصد یونجه، شبدر و اسپرس خشک، ۵ درصد سبوس، ۴ درصد کنسانتره آماده، ۲ درصد ذرت سیلو شده و ۱۲ درصد سایر انواع خوراک دام بوده است.

تعداد کارکنان در بهره‌برداری‌های دارای فعالیت دامداری

نتایج حاصل از اجرای طرح نشان می‌دهد که در ۳۶۵ روز منتهی به روز آمارگیری، تعداد ۲/۸ میلیون نفر در بهره‌برداری‌های دارای دام کشور فعالیت داشته‌اند که از این تعداد، ۹۱ درصد بدون مزد و حقوق و بقیه، با مزد و حقوق بوده‌اند.

مرکز آمار ایران



جدول‌های آماری

مرکز آمار ایران

(بهره‌برداری)

۱- بهره‌برداری‌های دارای دام بر حسب استان

استان	جمع	گوسفند و بره	بز و بزغاله	گاو و گوساله	گاو میش و بچه‌گاو میش	شتر و بچه‌شتر
کل کشور	۱۳۴۰۱۴۳	۱۱۴۹۰۲	۶۹۷۹۰۷	۵۶۰۱۰۲	۲۰۵۲۳	۱۰۴۲۰
آذربایجان شرقی	۹۲۰۸۳	۵۰۱۰۴	۳۱۴۸۰	۵۷۱۴۹	۵۹۱۹	۰
آذربایجان غربی	۸۹۰۲۷	۴۲۶۶۱	۲۴۸۶۳	۶۱۹۹۳	۶۰۱۳	۰
اردبیل	۳۹۷۹۹	۲۲۵۸۰	۱۶۰۱۳	۲۷۳۶۸	۲۱۴۲	۰
اصفهان	۵۴۴۳۵	۳۹۹۶۲	۲۷۶۰۷	۲۰۹۹۶	۰	۶۷۴
البرز	۳۱۶۴	۲۴۹۰	۱۱۲۶	۱۰۲۸	۰	۸
ایلام	۱۵۲۹۱	۱۲۱۴۴	۹۹۷۹	۳۴۱۸	۰	۰
بوشهر	۱۰۷۷۴	۴۳۵۸	۹۱۱۴	۳۳۳۳	۰	۱۱۹
تهران	۷۷۰۸	۵۶۲۶	۳۲۷۰	۳۰۴۴	۱۱	۳
چهارمحال و بختیاری	۲۰۹۲۷	۱۲۴۰۰	۱۰۴۸۶	۱۰۶۰۷	۰	۰
خراسان جنوبی	۵۰۷۲۶	۴۵۱۳۲	۳۹۲۲۰	۵۸۵۶	۰	۶۱۴
خراسان رضوی	۱۲۱۲۵۱	۱۰۵۱۸۲	۶۹۴۳۵	۱۸۹۹۶	۰	۱۸۷
خراسان شمالی	۳۵۰۳۱	۲۸۹۴۵	۱۷۳۰۹	۹۶۵۵	۰	۰
خوزستان	۶۶۱۰۱	۳۴۶۵۱	۳۶۵۸۵	۴۰۲۰۶	۵۴۰۴	۶۱
زنجان	۳۱۶۹۴	۲۱۷۰۸	۱۵۰۵۱	۱۶۳۴۷	۰	۰
سمنان	۱۵۳۳۶	۱۳۳۱۴	۱۰۷۶۸	۲۵۷۲	۰	۱۰۷
سیستان و بلوچستان	۱۱۲۶۸۲	۴۱۹۱۳	۱۰۱۱۶۸	۱۴۴۳۱	۰	۵۴۱۹
فارس	۵۷۴۲۳	۳۵۰۵۷	۴۵۲۷۰	۱۱۳۵۷	۱۰	۱۷۷
قزوین	۱۶۸۷۲	۱۲۶۴۲	۶۰۵۸	۱۰۳۸۳	۰	۰
قم	۴۱۹۲	۳۱۷۴	۲۷۱۶	۱۵۶۵	۱	۴۴
کردستان	۳۹۶۸۱	۲۵۹۰۸	۱۶۱۱۹	۲۳۹۹۴	۰	۰
کرمان	۸۵۶۴۷	۴۹۸۸۵	۵۵۰۹۸	۲۳۵۸۸	۰	۱۳۴۵
کرمانشاه	۳۴۹۲۱	۲۳۴۷۳	۱۶۶۵۶	۱۵۵۳۵	۰	۰
کهگیلویه و بویراحمد	۱۸۴۹۴	۷۴۵۶	۱۴۷۷۴	۷۲۵۲	۰	۰
گلستان	۳۹۰۸۴	۲۳۱۵۰	۱۱۸۰۶	۲۴۸۳۸	۰	۱۱۸۸
گیلان	۶۳۱۵۶	۹۴۹۳	۳۷۴۲	۶۰۷۷۰	۱۰۰۸	۰
لرستان	۴۳۱۷۷	۳۱۵۷۰	۲۳۵۱۱	۲۰۶۰۹	۰	۰
مازندران	۴۳۹۷۸	۲۴۰۶۵	۵۶۷۷	۳۰۹۴۰	۱	۰
مرکزی	۳۱۲۸۸	۲۶۲۹۹	۱۲۸۵۸	۱۲۲۹۲	۱	۰
هرمزگان	۴۵۴۴۰	۱۹۱۷۳	۳۶۶۷۶	۴۷۲۱	۰	۲۱۸
همدان	۳۶۶۸۹	۳۰۵۹۵	۱۲۸۵۶	۱۴۱۴۰	۰	۰
یزد	۱۴۰۷۱	۹۷۹۲	۱۰۶۱۴	۱۸۱۸	۱۱	۲۵۶

۲- بهره‌برداری‌های دارای دام متعلق به اشخاص حقیقی بر حسب استان (بهره‌برداری)

استان	جمع	گوسفند و بره	بز و بزغاله	گاو و گوساله	گاو میش و بچه گاو میش	شتر و بچه شتر
کل کشور	۱۳۳۹۱۱۶	۸۱۴۴۴۱	۶۹۷۷۷۳	۵۶۰۱۵۵	۲۰۴۹۸	۱۰۴۰۶
آذربایجان شرقی	۹۲۰۳۱	۵۰۰۷۰	۳۱۴۶۲	۵۷۱۱۴	۵۹۱۹	۰
آذربایجان غربی	۸۸۹۱۱	۴۲۵۸۹	۲۴۸۶۳	۶۱۹۲۹	۶۰۱۳	۰
اردبیل	۳۹۶۶۸	۲۲۵۷۹	۱۶۰۱۳	۲۷۲۳۷	۲۱۴۲	۰
اصفهان	۵۴۳۶۳	۳۹۹۱۰	۲۷۵۸۸	۲۰۹۷۶	۰	۶۷۴
البرز	۳۱۰۱	۲۴۷۳	۱۱۱۹	۹۸۱	۰	۸
ایلام	۱۵۲۹۱	۱۲۱۴۴	۹۹۷۹	۳۴۱۸	۰	۰
بوشهر	۱۰۷۷۳	۴۳۵۸	۹۱۱۳	۳۳۳۳	۰	۱۱۹
تهران	۷۵۸۷	۵۶۱۶	۳۲۷۰	۲۹۳۳	۱۱	۳
چهارمحال و بختیاری	۲۰۹۲۴	۱۲۳۹۸	۱۰۴۸۴	۱۰۶۰۴	۰	۰
خراسان جنوبی	۵۰۷۰۵	۴۵۱۱۳	۳۹۲۱۸	۵۸۵۱	۰	۶۱۱
خراسان رضوی	۱۲۱۲۲۸	۱۰۵۱۶۲	۶۹۴۳۴	۱۸۹۷۵	۰	۱۸۷
خراسان شمالی	۳۵۰۱۶	۲۸۹۳۱	۱۷۲۹۶	۹۶۵۳	۰	۰
خوزستان	۶۶۰۵۱	۳۴۶۲۷	۳۶۵۸۵	۴۰۱۸۰	۵۳۸۰	۶۱
زنجان	۳۱۶۷۹	۲۱۶۹۵	۱۵۰۵۱	۱۶۳۳۳	۰	۰
سمنان	۱۵۳۱۰	۱۳۲۹۸	۱۰۷۵۳	۲۵۷۲	۰	۹۶
سیستان و بلوچستان	۱۱۲۶۸۲	۴۱۹۱۳	۱۰۱۱۶۸	۱۴۴۳۱	۰	۵۴۱۹
فارس	۵۷۳۹۹	۳۵۰۵۶	۴۵۲۷۰	۱۱۳۳۴	۱۰	۱۷۷
قزوین	۱۶۷۹۴	۱۲۶۲۷	۶۰۴۵	۱۰۳۱۹	۰	۰
قم	۴۱۶۲	۳۱۴۶	۲۶۹۰	۱۵۶۰	۱	۴۴
کردستان	۳۹۶۶۶	۲۵۸۹۳	۱۶۱۱۹	۲۳۹۹۴	۰	۰
کرمان	۸۵۵۹۹	۴۹۸۳۸	۵۵۰۹۸	۲۳۵۸۸	۰	۱۳۴۵
کرمانشاه	۳۴۹۱۹	۲۳۴۷۳	۱۶۶۵۶	۱۵۵۳۳	۰	۰
کهگیلویه و بویراحمد	۱۸۴۹۳	۷۴۵۶	۱۴۷۷۴	۷۲۵۱	۰	۰
گلستان	۳۹۰۷۳	۲۳۱۵۰	۱۱۸۰۶	۲۴۸۲۷	۰	۱۱۸۸
گیلان	۶۳۱۵۶	۹۴۹۳	۳۷۴۲	۶۰۷۷۰	۱۰۰۸	۰
لرستان	۴۳۱۱۲	۳۱۵۴۱	۲۳۵۱۱	۲۰۵۷۴	۰	۰
مازندران	۴۳۹۷۶	۲۴۰۶۳	۵۶۷۶	۳۰۹۳۹	۰	۰
مرکزی	۳۱۲۸۵	۲۶۲۹۷	۱۲۸۵۷	۱۲۲۹۰	۱	۰
هرمزگان	۴۵۴۴۰	۱۹۱۷۳	۳۶۶۷۶	۴۷۲۱	۰	۲۱۸
همدان	۳۶۶۸۱	۳۰۵۹۱	۱۲۸۵۴	۱۴۱۳۴	۰	۰
یزد	۱۴۰۴۱	۹۷۶۶	۱۰۶۰۲	۱۸۰۱	۱۱	۲۵۶

۳- بهره‌برداری‌های دارای دام و تعداد دام آن‌ها در روز آمارگیری بر حسب استان (بهره‌برداری-رأس)

فقط دام سبک		کل			استان
تعداد دام سبک	تعداد بهره‌برداری	تعداد دام		تعداد بهره‌برداری	
		سنگین	سبک		
۴۵۸۸۸۲۲۳	۷۶۷۸۸۶	۵۶۴۶۹۳۴	۶۳۲۵۰۷۳۱	۱۳۴۰۱۴۳	کل کشور
۲۲۶۴۱۴۱	۳۴۰۳۳	۵۴۴۴۷۴	۳۵۹۸۲۳۴	۹۲۰۸۳	آذربایجان شرقی
۲۰۸۶۱۳۳	۲۶۴۰۹	۴۴۳۲۰۰	۳۶۷۴۹۵۳	۸۹۰۲۷	آذربایجان غربی
۱۱۹۱۵۶۸	۱۲۲۵۲	۲۷۷۸۹۱	۲۰۲۰۱۴۰	۳۹۷۹۹	اردبیل
۲۲۳۷۴۷۴	۳۲۹۸۷	۲۴۸۶۸۲	۳۰۵۳۶۵۴	۵۴۴۳۵	اصفهان
۲۶۸۰۸۲	۲۱۲۹	۷۳۸۱۰	۳۱۴۳۲۳	۳۱۶۴	البرز
۱۰۴۸۵۱۶	۱۱۸۷۳	۱۵۸۰۳	۱۱۴۲۵۰۷	۱۵۲۹۱	ایلام
۴۵۲۵۴۲	۷۳۳۳	۲۸۴۱۱	۵۶۹۳۷۴	۱۰۷۷۴	بوشهر
۷۰۴۰۳۳	۴۶۶۳	۳۵۹۳۴۱	۹۴۷۲۱۰	۷۷۰۸	تهران
۹۷۴۳۴۶	۱۰۳۲۰	۵۵۵۳۴	۱۳۱۹۹۶۱	۲۰۹۲۷	چهارمحال و بختیاری
۱۳۶۶۲۴۰	۴۴۳۸۴	۳۵۲۷۳	۱۵۹۵۶۲۵	۵۰۷۲۶	خراسان جنوبی
۵۷۶۵۷۶۳	۱۰۲۰۶۸	۲۷۲۶۷۵	۶۴۰۱۳۳۷	۱۲۱۲۵۱	خراسان رضوی
۱۴۵۴۱۵۹	۲۵۳۷۶	۵۱۸۷۱	۱۸۰۶۱۵۳	۳۵۰۳۱	خراسان شمالی
۱۹۵۵۳۶۸	۲۳۳۵۳	۴۵۹۸۷۹	۳۹۱۹۷۸۷	۶۶۱۰۱	خوزستان
۹۲۹۴۴۷	۱۵۳۴۷	۱۰۵۰۲۹	۱۳۰۹۴۸۸	۳۱۶۹۴	زنجان
۱۴۹۰۵۳۹	۱۲۶۸۳	۶۸۳۴۰	۱۷۶۹۲۴۲	۱۵۳۳۶	سمنان
۲۱۱۴۳۵۲	۹۳۶۹۰	۱۸۳۸۴۸	۳۰۶۹۵۵۲	۱۱۲۶۸۲	سیستان و بلوچستان
۴۷۷۹۲۶۰	۴۵۸۹۲	۲۲۹۴۵۳	۵۰۲۷۲۲۶	۵۷۴۲۳	فارس
۷۲۹۵۶۰	۶۴۸۹	۱۸۲۰۳۸	۱۱۷۳۹۶۰	۱۶۸۷۲	قزوین
۳۸۲۸۸۷	۲۵۸۴	۷۲۳۸۵	۵۲۵۹۵۳	۴۱۹۲	قم
۷۰۵۳۷۹	۱۵۶۸۷	۱۱۴۷۴۶	۱۲۹۳۵۵۹	۳۹۶۸۱	کردستان
۳۲۷۱۰۶۱	۶۱۸۹۱	۱۶۸۹۳۴	۴۰۶۳۸۵۱	۸۵۶۴۷	کرمان
۱۱۲۵۴۸۰	۱۹۳۸۵	۹۱۲۱۶	۱۴۹۹۷۹۳	۳۴۹۲۱	کرمانشاه
۸۳۲۳۰۶	۱۱۲۴۲	۲۸۸۸۴	۱۰۵۶۵۸۴	۱۸۴۹۴	کهگیلویه و بویراحمد
۶۱۳۷۷۶	۱۳۹۹۸	۲۱۰۷۴۴	۱۵۲۳۰۳۰	۳۹۰۸۴	گلستان
۱۶۵۹۸۲	۲۱۴۵	۴۱۲۶۶۱	۵۵۴۸۶۷	۶۳۱۵۶	گیلان
۲۳۹۰۴۰۰	۲۲۵۶۸	۱۶۷۶۴۳	۳۴۵۱۷۳۸	۴۳۱۷۷	لرستان
۶۷۲۹۳۸	۱۳۰۳۶	۴۳۵۱۸۸	۱۳۲۶۳۹۵	۴۳۹۷۸	مازندران
۱۴۲۸۱۱۸	۱۸۹۹۵	۱۰۲۲۰۸	۲۰۰۰۳۶۰	۳۱۲۸۸	مرکزی
۷۰۱۸۰۵	۴۰۵۱۴	۱۹۴۸۹	۸۱۹۴۸۵	۴۵۴۴۰	هرمزگان
۱۲۹۴۰۴۱	۲۲۵۴۹	۱۱۵۲۳۱	۱۸۴۴۲۴۱	۳۶۶۸۹	همدان
۴۹۲۵۲۶	۱۲۰۰۹	۷۲۰۴۹	۵۷۸۱۴۹	۱۴۰۷۱	یزد

۳- بهره‌برداری‌های دارای دام و تعداد دام آن‌ها در روز آمارگیری بر حسب استان (دنباله) (بهره‌برداری-رأس)

تعداد دام		فقط دام سنگین			استان
دام سبک و سنگین توأم		تعداد بهره‌برداری	تعداد دام سنگین	تعداد بهره‌برداری	
سنگین	سبک				
۲۰۲۲۱۴۹	۱۷۳۶۲۵۰۱	۲۵۲۱۵۷	۳۶۲۴۷۸۵	۳۲۰۰۹۹	کل کشور
۱۴۲۷۲۱	۱۳۳۴۰۹۳	۱۶۶۲۰	۴۰۱۷۵۳	۴۱۴۲۹	آذربایجان شرقی
۱۰۹۷۷۲	۱۵۸۸۸۲۰	۱۷۸۷۷	۳۳۳۴۲۸	۴۴۷۴۱	آذربایجان غربی
۹۴۱۷۷	۸۲۸۵۷۲	۱۰۸۲۸	۱۸۳۷۱۴	۱۶۷۲۰	اردبیل
۷۸۳۳۴	۸۱۶۱۸۰	۱۳۷۵۱	۱۷۰۳۴۸	۷۶۹۷	اصفهان
۹۱۸۶	۴۶۲۴۱	۴۰۱	۶۴۶۲۴	۶۳۴	البرز
۵۹۲۶	۹۳۹۹۱	۱۳۱۳	۹۸۷۶	۲۱۰۶	ایلام
۱۴۰۳۱	۱۱۶۸۳۲	۲۱۳۲	۱۴۳۸۰	۱۳۰۹	بوشهر
۶۲۳۲۱	۲۴۳۱۷۸	۱۰۹۴	۲۹۷۰۲۰	۱۹۵۰	تهران
۲۰۳۵۳	۳۴۵۶۱۵	۵۰۲۸	۳۵۱۸۱	۵۵۷۹	چهارمحال و بختیاری
۲۹۱۰۳	۲۲۹۳۸۴	۵۸۵۱	۶۱۷۰	۴۹۲	خراسان جنوبی
۸۲۳۴۹	۶۳۵۵۷۳	۸۷۸۳	۱۹۰۳۲۷	۱۰۴۰۰	خراسان رضوی
۲۸۵۴۰	۳۵۱۹۹۴	۵۹۹۶	۲۳۳۳۱	۳۶۵۹	خراسان شمالی
۲۳۳۶۲۲	۱۹۶۴۴۱۸	۲۴۱۷۳	۲۲۶۲۵۷	۱۸۵۷۵	خوزستان
۳۹۴۵۹	۳۸۰۰۴۱	۷۶۷۳	۶۵۵۷۰	۸۶۷۴	زنجان
۳۰۶۵۲	۲۷۸۷۰۳	۱۶۱۴	۳۷۶۸۸	۱۰۳۸	سمنان
۱۷۵۲۴۰	۹۵۵۲۰۰	۱۸۰۹۱	۸۶۰۹	۹۰۱	سیستان و بلوچستان
۳۷۲۸۵	۲۴۷۹۶۶	۳۴۹۳	۱۹۲۱۶۸	۸۰۳۸	فارس
۵۰۱۴۸	۴۴۴۴۰۱	۶۲۸۵	۱۳۱۸۹۰	۴۰۹۸	قزوین
۲۷۸۲۸	۱۴۳۰۶۶	۷۹۹	۴۴۵۵۸	۸۰۹	قم
۴۵۸۷۳	۵۸۸۱۸۰	۱۰۸۱۶	۶۸۸۷۳	۱۳۱۷۸	کردستان
۹۷۶۴۴	۷۹۲۷۹۰	۱۵۵۰۷	۷۱۲۹۰	۸۲۴۸	کرمان
۲۴۷۴۲	۳۷۴۳۱۳	۶۶۸۴	۶۶۴۷۴	۸۸۵۲	کرمانشاه
۱۶۷۸۴	۲۲۴۲۷۸	۴۱۴۲	۱۲۱۰۰	۳۱۱۰	کهگیلویه و بویراحمد
۱۰۱۸۶۸	۹۰۹۲۵۳	۱۰۸۸۲	۱۰۸۸۷۶	۱۴۲۰۳	گلستان
۷۴۹۶۸	۳۸۸۸۸۵	۷۷۷۷	۳۳۷۶۹۳	۵۳۲۳۵	گیلان
۸۱۹۴۰	۱۰۶۱۳۳۸	۱۱۳۱۵	۸۵۷۰۳	۹۲۹۴	لرستان
۱۷۲۳۷۰	۶۵۳۴۵۸	۱۱۴۴۲	۲۶۲۸۱۹	۱۹۴۹۹	مازندران
۴۱۵۳۳	۵۷۲۲۴۱	۸۰۷۷	۶۰۶۷۶	۴۲۱۶	مرکزی
۱۵۳۷۹	۱۱۷۶۸۰	۳۶۵۷	۴۱۱۰	۱۲۶۸	هرمزگان
۴۴۳۱۹	۵۵۰۲۰۰	۸۵۱۲	۷۰۹۱۲	۵۶۲۸	همدان
۳۳۶۸۱	۸۵۶۲۳	۱۵۴۱	۳۸۳۶۸	۵۲۱	یزد

۴- بهره‌برداری‌های دارای دام سبک و تعداد دام آن‌ها در روز آمارگیری بر حسب استان (بهره‌برداری-رأس)

فقط گوسفند و بره		کل			استان
تعداد گوسفند و بره	تعداد بهره‌برداری	تعداد دام		تعداد بهره‌برداری	
		بز و بزغاله	گوسفند و بره		
۱۴۵۸۸۷۶۸	۳۲۲۱۳۷	۱۶۶۶۳۷۲۱	۴۶۵۸۷۰۱۰	۱۰۲۰۰۴۴	کل کشور
۸۴۶۸۳۹	۱۹۱۷۴	۴۶۵۸۲۷	۳۱۳۲۴۰۷	۵۰۶۵۴	آذربایجان شرقی
۱۰۹۴۹۶۰	۱۹۴۲۳	۳۹۹۹۶۵	۳۲۷۴۹۸۷	۴۴۲۸۶	آذربایجان غربی
۳۷۵۰۱۲	۷۰۶۶	۳۰۰۹۴۸	۱۷۱۹۱۹۲	۲۳۰۷۹	اردبیل
۷۴۶۵۷۰	۱۹۱۳۱	۷۵۸۷۹۱	۲۲۹۴۸۶۴	۴۶۷۳۸	اصفهان
۱۲۷۹۵۲	۱۴۰۴	۳۱۳۳۰	۲۸۲۹۹۳	۲۵۳۰	البرز
۱۷۹۳۰۱	۳۲۰۶	۲۸۱۷۸۷	۸۶۰۷۲۰	۱۳۱۸۶	ایلام
۹۷۲۳	۳۵۱	۳۶۶۵۵۳	۲۰۲۸۲۱	۹۴۶۵	بوشهر
۳۰۳۵۱۳	۲۴۸۸	۸۵۸۸۶	۸۶۱۳۲۴	۵۷۵۷	تهران
۲۲۰۳۵۵	۴۸۶۲	۳۴۱۸۵۸	۹۷۸۱۰۳	۱۵۳۴۹	چهارمحال و بختیاری
۲۲۶۲۵۶	۱۱۰۱۵	۶۳۱۳۱۷	۹۶۴۳۰۸	۵۰۲۳۵	خراسان جنوبی
۲۷۰۸۴۸۷	۴۱۴۱۷	۷۲۹۹۴۵	۵۶۷۱۳۹۱	۱۱۰۸۵۲	خراسان رضوی
۵۳۰۷۰۱	۱۴۰۶۳	۳۳۸۳۰۰	۱۴۶۷۸۵۳	۳۱۳۷۳	خراسان شمالی
۴۷۸۵۹۱	۱۰۹۴۱	۱۳۷۸۰۶۶	۲۵۴۱۷۲۰	۴۷۵۲۶	خوزستان
۴۰۵۷۵۶	۷۹۶۹	۱۷۵۰۸۷	۱۱۳۴۴۰۱	۲۳۰۲۰	زنجان
۱۶۳۳۷۱	۳۵۲۹	۴۵۵۱۶۷	۱۳۱۴۰۷۶	۱۴۲۹۸	سمنان
۲۳۷۲۸۶	۱۰۶۱۳	۱۸۲۱۱۲۳	۱۲۴۸۴۳۰	۱۱۱۷۸۲	سیستان و بلوچستان
۱۹۵۴۵۱	۴۱۱۵	۲۴۴۵۱۰۲	۲۵۸۲۱۲۴	۴۹۳۸۵	فارس
۲۸۲۴۱۶	۶۷۱۵	۱۱۹۲۹۷	۱۰۵۴۶۶۴	۱۲۷۷۳	قزوین
۵۰۱۴۱	۶۶۸	۱۰۵۰۰۹	۴۲۰۹۴۴	۳۳۸۳	قم
۴۷۴۶۹۷	۱۰۳۸۴	۱۸۶۶۸۵	۱۱۰۶۸۷۳	۲۶۵۰۳	کردستان
۷۸۳۲۷۷	۲۲۳۰۰	۱۹۸۲۲۵۵	۲۰۸۱۵۹۵	۷۷۳۹۸	کرمان
۳۷۶۳۳۳	۹۴۱۳	۲۴۰۷۸۱	۱۲۵۹۰۱۱	۲۶۰۶۹	کرمانشاه
۳۳۰۴۹	۶۱۰	۷۰۳۹۰۳	۳۵۲۶۸۱	۱۵۳۸۴	کهگیلویه و بویراحمد
۳۴۸۵۲۶	۱۳۰۷۴	۲۴۸۱۰۱	۱۲۷۴۹۲۹	۲۴۸۸۱	گلستان
۲۱۹۲۳۷	۶۱۷۹	۹۲۴۸۷	۴۶۲۳۸۱	۹۹۲۱	گیلان
۷۷۷۲۳۹	۱۰۳۷۳	۶۴۷۷۰۷	۲۸۰۴۰۳۰	۳۳۸۸۳	لرستان
۶۶۴۹۲۸	۱۸۸۰۲	۱۴۵۲۲۵	۱۱۸۱۱۷۰	۲۴۴۷۹	مازندران
۶۵۷۲۷۳	۱۴۲۱۳	۲۴۴۰۸۶	۱۷۵۶۲۷۳	۲۷۰۷۲	مرکزی
۸۶۴۳۶	۷۴۹۶	۵۶۵۰۲۷	۲۵۴۴۵۸	۴۴۱۷۲	هرمزگان
۸۹۵۲۳۲	۱۸۲۰۵	۱۱۷۷۵۹	۱۷۲۶۴۸۲	۳۱۰۶۱	همدان
۸۹۸۵۸	۲۹۳۶	۲۵۸۳۴۴	۳۱۹۸۰۵	۱۳۵۵۱	یزد



۴- بهره‌برداری‌های دارای دام سبک و تعداد دام آن‌ها در روز آمارگیری بر حسب استان (دنباله) (بهره‌برداری-رأس)

گوسفند و بره و بز و بزغاله توأم		فقط بز و بزغاله		استان
تعداد دام		تعداد بهره‌برداری	تعداد بز و بزغاله	
گوسفند و بره	بز و بزغاله			
۱۱۱۰۹۰۶۳	۳۱۹۹۸۲۴۲	۴۹۲۷۶۵	۵۵۵۴۶۵۹	۲۰۵۱۴۲ کل کشور
۴۲۸۲۳۲	۲۲۸۵۵۶۷	۳۰۹۳۱	۳۷۵۹۶	۵۴۹ آذربایجان شرقی
۲۷۲۰۳۷	۲۱۸۰۰۲۷	۲۳۲۳۷	۱۲۷۹۲۸	۱۶۲۵ آذربایجان غربی
۲۹۱۴۹۰	۱۳۴۴۱۷۹	۱۵۵۱۴	۹۴۵۸	۴۹۹ اردبیل
۵۹۸۳۸۳	۱۵۴۸۲۹۴	۲۰۸۳۱	۱۶۰۴۰۸	۶۷۷۶ اصفهان
۲۸۶۴۹	۱۵۵۰۴۱	۱۰۸۶	۲۶۸۱	۴۱ البرز
۲۲۴۳۹۶	۶۸۱۴۱۹	۸۹۳۸	۵۷۳۹۱	۱۰۴۲ ایلام
۱۷۴۴۸۲	۱۹۳۰۹۸	۴۰۰۷	۱۹۲۰۷۱	۵۱۰۷ بوشهر
۸۴۳۹۸	۵۵۷۸۱۱	۳۱۳۸	۱۴۸۸	۱۳۲ تهران
۱۶۹۹۳۵	۷۵۷۷۴۸	۷۵۳۸	۱۷۱۹۲۳	۲۹۴۸ چهارمحال و بختیاری
۵۵۶۱۶۱	۷۳۸۰۵۱	۳۴۱۱۶	۷۵۱۵۶	۵۱۰۳ خراسان جنوبی
۶۶۳۸۸۳	۲۹۶۲۹۰۵	۶۳۷۶۶	۶۶۰۶۲	۵۶۶۹ خراسان رضوی
۲۲۴۰۰۰	۹۳۷۱۵۱	۱۴۸۸۲	۱۱۴۳۰۰	۲۴۲۸ خراسان شمالی
۷۹۸۴۶۴	۲۰۶۳۱۲۹	۲۳۷۱۰	۵۷۹۶۰۳	۱۲۸۷۵ خوزستان
۱۶۲۵۲۸	۷۲۸۶۴۵	۱۳۷۴۰	۱۲۵۶۰	۱۳۱۱ زنجان
۴۱۵۶۱۴	۱۱۵۰۷۰۵	۹۷۸۴	۳۹۵۵۳	۹۸۴ سمنان
۷۶۳۱۹۹	۱۰۱۱۱۴۴	۳۱۳۰۰	۱۰۵۷۹۲۳	۶۹۸۶۹ سیستان و بلوچستان
۱۶۴۲۳۹۴	۲۳۸۶۶۷۳	۳۰۹۴۲	۸۰۲۷۰۸	۱۴۳۲۷ فارس
۱۱۸۵۴۵	۷۷۲۲۴۷	۵۹۲۷	۷۵۲	۱۳۱ قزوین
۹۸۳۸۳	۳۷۰۸۰۳	۲۵۰۶	۶۶۲۶	۲۱۰ قم
۱۷۱۴۲۱	۶۳۲۱۷۷	۱۵۵۲۳	۱۵۲۶۴	۵۹۶ کردستان
۹۷۰۱۵۰	۱۲۹۸۳۱۸	۲۷۵۸۵	۱۰۱۲۱۰۵	۲۷۵۱۳ کرمان
۱۷۳۹۰۱	۸۸۲۶۷۸	۱۴۰۶۰	۶۶۸۸۱	۲۵۹۶ کرمانشاه
۳۲۸۴۶۵	۳۱۹۶۳۲	۶۸۴۶	۳۷۵۴۳۷	۷۹۲۷ کهگیلویه و بویراحمد
۱۹۸۴۴۶	۹۲۶۴۰۲	۱۰۰۷۶	۴۹۶۵۵	۱۷۳۰ گلستان
۸۳۶۰۸	۲۴۳۱۴۴	۳۳۱۴	۸۸۷۸	۴۲۸ گیلان
۵۵۸۶۹۴	۲۰۲۶۷۹۱	۲۱۱۹۸	۸۹۰۱۳	۲۳۱۳ لرستان
۱۳۰۶۰۴	۵۱۶۲۴۲	۵۲۶۳	۱۴۶۲۲	۴۱۴ مازندران
۲۳۳۶۵۳	۱۰۹۹۰۰۰	۱۲۰۸۵	۱۰۴۳۴	۷۷۳ مرکزی
۲۴۰۷۳۳	۱۶۸۰۲۲	۱۱۶۷۸	۳۲۴۲۹۴	۲۴۹۹۸ هرمزگان
۱۱۱۵۳۵	۸۳۱۲۵۰	۱۲۳۸۹	۶۲۲۳	۴۶۷ همدان
۱۹۲۶۷۹	۲۲۹۹۴۷	۶۸۵۵	۶۵۶۶۵	۳۷۵۹ یزد

۵- بهره‌برداری‌های دارای گوسفند و بره در روز آمارگیری و تعداد دام آن‌ها بر حسب استان (بهره‌برداری- رأس)

تعداد گوسفند و بره در روز آمارگیری			تعداد بهره‌برداری	استان
کل				
نر	ماده	جمع		
۷۵۲۴۶۹۷	۳۹۰۶۲۳۱۲	۴۶۵۸۱۷۰۱۰	۸۱۴۹۰۲	کل کشور.....
۵۲۲۷۱۶	۲۶۰۹۶۹۰	۳۱۳۲۴۰۷	۵۰۱۰۴	آذربایجان شرقی
۴۱۶۷۳۶	۲۸۵۸۲۵۱	۳۲۷۴۹۸۷	۴۲۶۶۱	آذربایجان غربی
۲۴۵۷۸۵	۱۴۷۳۴۰۷	۱۷۱۹۱۹۲	۲۲۵۸۰	اردبیل
۴۳۴۶۳۰	۱۸۶۰۲۳۴	۲۲۹۴۸۶۴	۳۹۹۶۲	اصفهان
۳۷۱۶۴	۲۴۵۸۲۹	۲۸۲۹۹۳	۲۴۹۰	البرز
۶۷۲۶۳	۷۹۳۴۵۷	۸۶۰۷۲۰	۱۲۱۴۴	ایلام
۳۰۴۱۴	۱۷۲۴۰۷	۲۰۲۸۲۱	۴۳۵۸	بوشهر
۱۸۳۵۲۲	۶۷۷۸۰۳	۸۶۱۳۲۴	۵۶۲۶	تهران
۱۱۰۷۲۵	۸۶۷۳۷۸	۹۷۸۱۰۳	۱۲۴۰۰	چهارمحال و بختیاری
۲۸۶۵۵۷	۶۷۷۷۵۱	۹۶۴۳۰۸	۴۵۱۳۲	خراسان جنوبی
۹۴۸۰۹۰	۴۷۲۳۳۰۱	۵۶۷۱۳۹۱	۱۰۵۱۸۲	خراسان رضوی
۲۳۵۱۱۳	۱۲۳۲۷۳۹	۱۴۶۷۸۵۳	۲۸۹۴۵	خراسان شمالی
۳۳۴۵۸۶	۲۲۰۷۱۳۵	۲۵۴۱۷۲۰	۳۴۶۵۱	خوزستان
۱۷۲۰۱۲	۹۶۲۳۸۸	۱۱۳۴۴۰۱	۲۱۷۰۸	زنجان
۲۰۲۵۹۶	۱۱۱۱۴۸۰	۱۳۱۴۰۷۶	۱۳۳۱۴	سمنان
۲۴۰۸۲۴	۱۰۰۷۶۰۵	۱۲۴۸۴۳۰	۴۱۹۱۳	سیستان و بلوچستان
۴۱۵۲۴۲	۲۱۶۶۸۸۲	۲۵۸۲۱۲۴	۳۵۰۵۷	فارس
۱۴۹۱۶۳	۹۰۵۵۰۱	۱۰۵۴۶۶۴	۱۲۶۴۲	قزوین
۹۰۵۱۴	۳۳۰۴۳۰	۴۲۰۹۴۴	۳۱۷۴	قم
۱۵۵۷۱۴	۹۵۱۱۶۰	۱۱۰۶۸۷۳	۲۵۹۰۸	کردستان
۴۴۳۷۵۱	۱۶۳۷۸۴۵	۲۰۸۱۵۹۵	۴۹۸۸۵	کرمان
۱۸۲۸۸۶	۱۰۷۶۱۲۵	۱۲۵۹۰۱۱	۲۳۴۷۳	کرمانشاه
۳۳۱۱۹	۳۱۹۵۶۲	۳۵۲۶۸۱	۷۴۵۶	کهگیلویه و بویراحمد
۱۱۲۹۸۵	۱۱۶۱۹۴۴	۱۲۷۴۹۲۹	۲۳۱۵۰	گلستان
۶۶۹۳۰	۳۹۵۴۵۱	۴۶۲۳۸۱	۹۴۹۳	گیلان
۳۶۰۴۶۲	۲۴۴۳۵۶۹	۲۸۰۴۰۳۰	۳۱۵۷۰	لرستان
۱۸۶۰۵۲	۹۹۵۱۱۸	۱۱۸۱۱۷۰	۲۴۰۶۵	مازندران
۳۰۴۶۶۹	۱۴۵۱۶۰۴	۱۷۵۶۲۷۳	۲۶۲۹۹	مرکزی
۵۶۲۲۹	۱۹۸۲۲۹	۲۵۴۴۵۸	۱۹۱۷۳	هرمزگان
۴۳۶۷۸۸	۱۲۸۹۶۹۴	۱۷۲۶۴۸۲	۳۰۵۹۵	همدان
۶۱۴۶۲	۲۵۸۳۴۳	۳۱۹۸۰۵	۹۷۹۲	یزد



۵- بهره‌برداری‌های دارای گوسفند و بره در روز آمارگیری و تعداد دام آن‌ها بر حسب استان (دنباله) (بهره‌برداری-رأس)

تعداد گوسفند و بره در روز آمارگیری						استان
کمتر از یک سال			یک ساله و بالاتر			
نر	ماده	جمع	نر	ماده	جمع	
۴۴۹۸۹۲۳	۸۳۷۸۳۲۲	۱۲۸۷۷۲۴۵	۳۰۲۵۷۷۵	۳۰۶۸۳۹۹۰	۳۳۷۰۹۷۶۵	کل کشور
۳۲۸۷۱۱	۵۸۶۵۶۴	۹۱۵۲۷۵	۱۹۴۰۰۵	۲۰۲۳۱۲۶	۲۲۱۷۱۳۱	آذربایجان شرقی
۲۱۱۹۲۳	۵۷۹۸۴۰	۷۹۱۷۶۳	۲۰۴۸۱۳	۲۲۷۸۴۱۱	۲۴۸۳۲۲۵	آذربایجان غربی
۱۷۲۰۷۳	۳۳۸۹۸۷	۵۱۱۰۶۰	۷۳۷۱۲	۱۱۳۴۴۲۰	۱۲۰۸۱۳۱	اردبیل
۲۶۴۱۵۰	۳۷۴۷۹۰	۶۳۸۹۴۰	۱۷۰۴۸۰	۱۴۸۵۴۴۵	۱۶۵۵۹۲۴	اصفهان
۱۹۵۸۵	۶۲۲۴۳	۸۱۸۲۸	۱۷۵۸۰	۱۸۳۵۸۶	۲۰۱۱۶۶	البرز
۲۷۴۳۰	۱۰۹۲۱۷	۱۳۶۶۴۷	۳۹۸۳۳	۶۸۴۲۴۰	۷۲۴۰۷۳	ایلام
۱۶۳۵۸	۳۴۶۸۰	۵۱۰۳۸	۱۴۰۵۶	۱۳۷۷۲۶	۱۵۱۷۸۳	بوشهر
۱۰۸۱۶۲	۱۴۲۷۱۸	۲۵۰۸۸۰	۷۵۳۶۰	۵۳۵۰۸۵	۶۱۰۴۴۵	تهران
۶۵۲۹۳	۱۳۸۳۴۷	۲۰۳۶۳۹	۴۵۴۳۳	۷۲۹۰۳۱	۷۷۴۴۶۳	چهارمحال و بختیاری
۱۱۳۹۳۹	۱۷۵۲۴۲	۲۸۹۱۸۱	۱۷۲۶۱۷	۵۰۲۵۰۹	۶۷۵۱۲۶	خراسان جنوبی
۵۰۶۷۵۴	۹۰۳۶۴۴	۱۴۱۰۳۹۷	۴۴۱۳۳۶	۳۸۱۹۶۵۸	۴۲۶۰۹۹۴	خراسان رضوی
۱۵۳۹۶۵	۲۵۷۵۲۰	۴۱۱۴۸۵	۸۱۱۴۸	۹۷۵۲۲۰	۱۰۵۶۳۶۸	خراسان شمالی
۲۰۵۷۸۸	۴۲۲۰۵۹	۶۲۷۸۴۸	۱۲۸۷۹۸	۱۷۸۵۰۷۵	۱۹۱۳۸۷۳	خوزستان
۱۳۰۱۷۱	۲۸۲۴۰۶	۴۱۲۵۷۷	۴۱۸۴۱	۶۷۹۹۸۲	۷۲۱۸۲۴	زنجان
۱۲۷۲۸۷	۲۰۵۴۴۲	۳۳۲۷۲۸	۷۵۳۰۹	۹۰۶۰۳۸	۹۸۱۳۴۷	سمنان
۱۴۹۱۳۷	۳۲۴۰۳۵	۴۷۳۱۷۱	۹۱۶۸۷	۶۸۳۵۷۱	۷۷۵۲۵۸	سیستان و بلوچستان
۲۶۱۳۵۰	۵۰۱۳۳۹	۷۶۲۶۸۸	۱۵۳۸۹۳	۱۶۶۵۵۴۳	۱۸۱۹۴۳۶	فارس
۱۱۴۱۹۷	۲۲۹۸۰۳	۳۴۴۰۰۱	۳۴۹۶۶	۶۷۵۶۹۷	۷۱۰۶۶۳	قزوین
۷۹۵۱۲	۶۰۸۶۶	۱۴۰۳۷۸	۱۱۰۰۲	۲۶۹۵۶۴	۲۸۰۵۶۶	قم
۱۱۷۷۰۷	۱۸۴۱۰۹	۳۰۱۸۱۶	۳۸۰۰۶	۷۶۷۰۵۱	۸۰۵۰۵۷	کردستان
۲۳۴۳۸۹	۳۷۲۹۱۲	۶۰۷۳۰۰	۲۰۹۳۶۲	۱۲۶۴۹۳۳	۱۴۷۴۲۹۵	کرمان
۱۱۰۷۸۷	۱۸۵۷۲۰	۲۹۶۵۰۷	۷۲۰۹۹	۸۹۰۴۰۶	۹۶۲۵۰۴	کرمانشاه
۱۹۷۴۶	۵۶۹۸۷	۷۶۷۳۲	۱۳۳۷۴	۲۶۲۵۷۵	۲۷۵۹۴۹	کهگیلویه و بویراحمد
۶۳۲۰۲	۲۰۵۲۸۷	۲۶۸۴۸۹	۴۹۷۸۲	۹۵۶۶۵۷	۱۰۰۶۴۴۰	گلستان
۳۶۴۶۶	۱۱۰۵۴۸	۱۴۷۰۱۵	۳۰۴۶۴	۲۸۴۹۰۳	۳۱۵۳۶۶	گیلان
۲۱۴۲۱۱	۵۴۴۶۴۴	۷۵۸۸۵۵	۱۴۶۲۵۱	۱۸۹۸۹۲۴	۲۰۴۵۱۷۵	لرستان
۱۲۲۰۷۴	۲۲۵۶۶۹	۳۴۷۷۴۳	۶۳۹۷۸	۷۶۹۴۴۹	۸۳۳۴۲۷	مازندران
۱۹۹۴۰۰	۳۳۰۱۰۶	۵۲۹۵۰۶	۱۰۵۲۶۹	۱۱۲۱۴۹۸	۱۲۲۶۷۶۷	مرکزی
۲۵۸۲۷	۴۰۴۱۸	۶۶۲۴۵	۳۰۴۰۲	۱۵۷۸۱۱	۱۸۸۲۱۳	هرمزگان
۲۶۲۰۱۳	۳۳۵۶۰۷	۵۹۷۶۱۹	۱۷۴۷۷۵	۹۵۴۰۸۷	۱۱۲۸۸۶۲	همدان
۳۷۳۱۷	۵۶۵۷۵	۹۳۸۹۲	۲۴۱۴۵	۲۰۱۷۶۹	۲۲۵۹۱۴	یزد

۶- بهره‌برداری‌های دارای گوسفند و بره در روز آمارگیری و تعداد دام آن‌ها بر حسب طبقات تعداد گوسفند و بره (بهره‌برداری-رأس)

تعداد گوسفند و بره در روز آمارگیری			تعداد بهره‌برداری	طبقات تعداد گوسفند و بره
کل				
نر	ماده	جمع		
۷۵۲۴۶۹۷	۳۹۰۶۲۳۱۲	۴۶۵۸۷۰۱۰	۱۱۴۹۰۲	جمع
۵۶۲۴۴۰	۲۰۲۱۴۱۹	۲۵۸۲۸۵۹	۲۷۵۸۴۴	کمتر از ۲۰ رأس
۱۴۳۱۳	۲۴۹۲۲	۳۹۲۳۵	۲۲۱۳۵	۱ تا ۲ رأس
۳۶۹۱۰	۹۷۱۴۶	۱۳۴۰۵۷	۳۸۳۴۸	۳ تا ۴ رأس
۱۱۱۷۴۰	۳۷۸۱۳۵	۴۸۹۸۷۶	۷۳۰۷۸	۵ تا ۹ رأس
۳۹۹۴۷۷	۱۵۲۱۲۱۵	۱۹۲۰۶۹۲	۱۴۲۲۸۳	۱۰ تا ۱۹ رأس
۳۰۶۶۱۶۳	۱۵۳۹۴۴۷۳	۱۸۴۶۰۶۳۶	۴۰۹۲۵۳	۲۰ تا ۹۹ رأس
۴۲۰۳۴۰	۱۹۴۲۹۲۰	۲۳۶۳۲۶۰	۱۰۲۲۶۶	۲۰ تا ۲۹ رأس
۴۸۳۷۷۶	۲۲۱۹۵۰۰	۲۷۰۳۲۷۶	۸۲۱۱۲	۳۰ تا ۳۹ رأس
۴۷۵۷۷۹	۲۲۶۳۹۱۲	۲۷۳۹۶۹۲	۶۴۰۷۱	۴۰ تا ۴۹ رأس
۴۵۹۶۳۷	۲۵۴۶۹۶۴	۳۰۰۶۶۰۱	۵۷۵۸۰	۵۰ تا ۵۹ رأس
۶۰۹۲۴۲	۳۱۰۲۵۰۷	۳۷۱۱۷۵۰	۵۶۵۷۹	۶۰ تا ۷۴ رأس
۶۱۷۳۸۹	۳۳۱۸۶۶۹	۳۹۳۶۰۵۹	۴۶۶۴۴	۷۵ تا ۹۹ رأس
۳۲۱۳۶۹۶	۱۸۳۷۰۹۲۷	۲۱۵۸۴۶۲۳	۱۲۴۶۹۷	۱۰۰ تا ۴۹۹ رأس
۱۰۴۷۹۲۰	۵۸۸۲۴۲۲	۶۹۳۰۳۴۱	۵۹۸۶۳	۱۰۰ تا ۱۴۹ رأس
۶۳۸۶۹۱	۲۸۲۷۹۰۳	۴۴۶۶۵۹۴	۲۷۳۱۵	۱۵۰ تا ۱۹۹ رأس
۱۳۱۵۲۲۴	۷۵۲۰۵۹۹	۸۸۳۵۸۲۲	۳۴۴۰۴	۲۰۰ تا ۳۹۹ رأس
۲۱۱۸۶۲	۱۱۴۰۰۰۴	۱۳۵۱۸۶۵	۳۱۱۵	۴۰۰ تا ۴۹۹ رأس
۶۸۲۳۹۸	۳۲۷۵۴۹۳	۳۹۵۷۸۹۱	۵۱۰۸	۵۰۰ رأس و بیش‌تر



۶- بهره‌برداری‌های دارای گوسفند و بره در روز آمارگیری و تعداد دام آن‌ها بر حسب طبقات تعداد گوسفند و بره (دنباله)
(بهره‌برداری - رأس)

تعداد گوسفند و بره در روز آمارگیری						طبقات تعداد گوسفند و بره
کمتر از یک سال			یک ساله و بالاتر			
نر	ماده	جمع	نر	ماده	جمع	
۴۴۹۸۹۲۳	۸۳۷۸۳۲۲	۱۲۸۷۷۲۴۵	۳۰۲۵۷۷۵	۳۰۶۸۳۹۹۰	۳۳۷۰۹۷۶۵	جمع
۲۸۵۹۷۶	۴۸۷۶۰۷	۷۷۳۵۸۳	۲۷۶۴۶۵	۱۵۳۳۸۱۲	۱۸۱۰۲۷۷	کمتر از ۲۰ رأس
۴۶۱۲	۶۲۲۰	۱۰۸۳۱	۹۷۰۱	۱۸۷۰۳	۲۸۴۰۴	۱ تا ۲ رأس
۱۴۲۹۳	۲۲۲۹۲	۳۶۵۸۵	۲۲۶۱۷	۷۴۸۵۴	۹۷۴۷۱	۳ تا ۴ رأس
۵۶۶۲۲	۹۳۲۶۵	۱۴۹۸۸۶	۵۵۱۱۹	۲۸۴۸۷۱	۳۳۹۹۸۹	۵ تا ۹ رأس
۲۱۰۴۴۹	۳۶۵۸۳۱	۵۷۶۲۸۰	۱۸۹۰۲۸	۱۱۵۵۳۸۴	۱۳۴۴۴۱۲	۱۰ تا ۱۹ رأس
۱۸۱۸۰۲۱	۳۳۱۵۵۴۸	۵۱۳۳۵۶۹	۱۲۴۸۱۴۱	۱۲۰۷۸۹۲۵	۱۳۳۲۷۰۶۷	۲۰ تا ۹۹ رأس
۲۲۸۳۱۱	۴۴۶۹۰۳	۶۷۵۲۱۴	۱۹۲۰۲۹	۱۴۹۶۰۱۷	۱۶۸۸۰۴۶	۲۰ تا ۲۹ رأس
۲۸۴۵۴۴	۴۷۰۰۸۸	۷۵۴۶۳۲	۱۹۹۲۳۱	۱۷۴۹۴۱۲	۱۹۴۸۶۴۴	۳۰ تا ۳۹ رأس
۲۷۵۸۹۶	۴۸۲۴۹۹	۷۵۸۳۹۴	۱۹۹۸۸۴	۱۷۸۱۴۱۴	۱۹۸۱۲۹۷	۴۰ تا ۴۹ رأس
۲۶۸۲۵۵	۵۷۱۰۹۷	۸۳۹۳۵۲	۱۹۱۳۸۲	۱۹۷۵۸۶۷	۲۱۶۷۲۴۹	۵۰ تا ۵۹ رأس
۳۷۵۱۹۸	۶۳۳۹۴۷	۱۰۰۹۱۴۵	۲۳۴۰۴۴	۲۴۶۸۵۶۱	۲۷۰۲۶۰۴	۶۰ تا ۷۴ رأس
۳۸۵۸۱۸	۷۱۱۰۱۴	۱۰۹۶۸۳۲	۲۳۱۵۷۲	۲۶۰۷۶۵۵	۲۸۳۹۲۲۷	۷۵ تا ۹۹ رأس
۱۹۷۳۴۴۵	۳۷۷۵۶۵۷	۵۷۴۹۱۰۳	۱۲۴۰۲۵۰	۱۴۵۹۵۲۷۰	۱۵۸۳۵۵۲۱	۱۰۰ تا ۴۹۹ رأس
۶۲۷۹۲۸	۱۲۱۷۳۵۵	۱۸۴۵۲۸۳	۴۱۹۹۹۱	۴۶۶۵۰۶۷	۵۰۸۵۰۵۸	۱۰۰ تا ۱۴۹ رأس
۴۰۹۲۰۷	۷۸۸۷۴۲	۱۱۹۷۹۴۹	۲۲۹۴۸۵	۳۰۳۹۱۶۱	۳۲۶۸۶۴۶	۱۵۰ تا ۱۹۹ رأس
۷۸۱۶۲۷	۱۵۴۷۴۲۸	۲۳۲۹۰۵۵	۵۳۳۵۹۶	۵۹۷۳۱۷۱	۶۵۰۶۷۶۷	۲۰۰ تا ۳۹۹ رأس
۱۵۴۶۸۳	۲۲۲۱۳۳	۳۷۶۸۱۶	۵۷۱۷۸	۹۱۷۸۷۱	۹۷۵۰۵۰	۴۰۰ تا ۴۹۹ رأس
۴۲۱۴۸۰	۷۹۹۵۱۰	۱۲۲۰۹۹۰	۲۶۰۹۱۸	۲۴۷۵۹۸۳	۲۷۳۶۹۰۱	۵۰۰ رأس و بیش‌تر

۷- بهره‌برداری‌های دارای بز و بزغاله در روز آمارگیری و تعداد دام آن‌ها بر حسب استان (بهره‌برداری-رأس)

تعداد بز و بزغاله در روز آمارگیری			تعداد بهره‌برداری	استان
کل				
نر	ماده	جمع		
۳۱۲۶۹۴۴	۱۳۵۳۶۷۷۷	۱۶۶۶۳۷۲۱	۶۹۷۹۰۷	کل کشور
۶۹۳۹۰	۳۹۶۴۳۷	۴۶۵۸۲۷	۳۱۴۸۰	آذربایجان شرقی
۳۷۱۹۶	۳۶۲۷۶۹	۳۹۹۹۶۵	۲۴۸۶۳	آذربایجان غربی
۴۳۷۷۰	۲۵۷۱۷۸	۳۰۰۹۴۸	۱۶۰۱۳	اردبیل
۱۵۹۱۶۳	۵۹۹۶۲۸	۷۵۸۷۹۱	۲۷۶۰۷	اصفهان
۴۵۷۷	۲۶۷۵۳	۳۱۳۳۰	۱۱۲۶	البرز
۲۸۸۹۸	۲۵۲۸۸۹	۲۸۱۷۸۷	۹۹۷۹	ایلام
۶۱۵۵۷	۳۰۴۹۹۶	۳۶۶۵۵۳	۹۱۱۴	بوشهر
۲۰۸۱۶	۶۵۰۷۰	۸۵۸۸۶	۳۲۷۰	تهران
۴۰۸۱۱	۳۰۱۰۴۷	۳۴۱۸۵۸	۱۰۴۸۶	چهارمحال و بختیاری
۱۶۹۷۰۹	۴۶۱۶۰۹	۶۳۱۳۱۷	۳۹۲۲۰	خراسان جنوبی
۱۳۱۵۸۶	۵۹۸۳۵۹	۷۲۹۹۴۵	۶۹۴۳۵	خراسان رضوی
۵۵۶۵۴	۲۸۲۶۴۶	۳۳۸۳۰۰	۱۷۳۰۹	خراسان شمالی
۲۰۷۶۴۸	۱۱۷۰۴۱۸	۱۳۷۸۰۶۶	۳۶۵۸۵	خوزستان
۲۹۶۱۷	۱۴۵۴۷۱	۱۷۵۰۸۷	۱۵۰۵۱	زنجان
۸۱۰۲۷	۳۷۴۱۴۰	۴۵۵۱۶۷	۱۰۷۶۸	سمنان
۴۰۰۸۳۹	۱۴۲۰۲۸۳	۱۸۲۱۱۲۳	۱۰۱۱۶۸	سیستان و بلوچستان
۴۵۸۹۳۸	۱۹۸۶۱۶۵	۲۴۴۵۱۰۲	۴۵۲۷۰	فارس
۲۷۰۲۲	۹۲۲۷۵	۱۱۹۲۹۷	۶۰۵۸	قزوین
۳۰۷۷۹	۷۴۲۳۰	۱۰۵۰۰۹	۲۷۱۶	قم
۲۶۹۶۵	۱۵۹۷۲۱	۱۸۶۶۸۵	۱۶۱۱۹	کردستان
۴۶۵۶۶۹	۱۵۱۶۵۸۷	۱۹۸۲۲۵۵	۵۵۰۹۸	کرمان
۴۲۰۳۴	۱۹۸۷۴۷	۲۴۰۷۸۱	۱۶۶۵۶	کرمانشاه
۸۰۰۶۳	۶۲۳۸۴۰	۷۰۳۹۰۳	۱۴۷۷۴	کهگیلویه و بویراحمد
۲۵۰۸۴	۲۲۳۰۱۶	۲۴۸۱۰۱	۱۱۸۰۶	گلستان
۲۱۴۰۳	۷۱۰۸۳	۹۲۴۸۷	۳۷۴۲	گیلان
۱۰۴۶۷۶	۵۴۳۰۳۲	۶۴۷۷۰۷	۲۳۵۱۱	لرستان
۲۸۶۷۳	۱۱۶۵۵۳	۱۴۵۲۲۵	۵۶۷۷	مازندران
۵۱۳۲۰	۱۹۲۷۶۷	۲۴۴۰۸۶	۱۲۸۵۸	مرکزی
۱۳۷۲۶۱	۴۲۷۷۶۶	۵۶۵۰۲۷	۳۶۶۷۶	هرمزگان
۲۷۶۰۲	۹۰۱۵۷	۱۱۷۷۵۹	۱۲۸۵۶	همدان
۵۷۱۹۷	۲۰۱۱۴۷	۲۵۸۳۴۴	۱۰۶۱۴	یزد



۷- بهره‌برداری‌های دارای بز و بزغاله در روز آمارگیری و تعداد دام آن‌ها بر حسب استان (دنباله) (بهره‌برداری-رأس)

تعداد بز و بزغاله در روز آمارگیری						استان
کمتر از یک سال			یک ساله و بالاتر			
نر	ماده	جمع	نر	ماده	جمع	
۱۷۵۴۳۵۴	۳۲۰۶۷۷۰	۴۹۶۱۱۲۴	۱۳۷۲۵۹۰	۱۰۳۳۰۰۰۷	۱۱۷۰۲۵۹۷	کل کشور
۳۲۶۷۹	۹۱۵۵۰	۱۲۴۲۲۹	۳۶۷۱۱	۳۰۴۸۸۷	۳۴۱۵۹۹	آذربایجان شرقی
۱۶۹۱۰	۶۷۲۱۷	۸۴۱۲۷	۲۰۲۸۶	۲۹۵۵۵۲	۳۱۵۸۳۸	آذربایجان غربی
۲۶۸۲۰	۶۶۷۷۶	۹۳۵۹۶	۱۶۹۵۰	۱۹۰۴۰۲	۲۰۷۳۵۲	اردبیل
۹۲۶۱۱	۱۳۲۷۱۴	۲۲۵۳۲۵	۶۶۵۵۲	۴۶۶۹۱۴	۵۳۳۴۶۶	اصفهان
۱۹۱۷	۶۰۲۴	۷۹۴۱	۲۶۶۰	۲۰۷۲۹	۲۳۳۸۹	البرز
۱۱۵۱۸	۴۳۱۲۱	۵۴۶۳۹	۱۷۳۸۰	۲۰۹۷۶۸	۲۲۷۱۴۸	ایلام
۳۷۲۱۷	۷۳۱۴۶	۱۱۰۳۶۳	۲۴۳۴۱	۲۳۱۸۵۰	۲۵۶۱۹۰	بوشهر
۱۰۶۲۴	۱۴۹۹۸	۲۵۶۲۲	۱۰۱۹۳	۵۰۰۷۱	۶۰۲۶۴	تهران
۱۷۲۷۰	۶۲۸۷۰	۸۰۱۳۹	۲۳۵۴۲	۲۳۸۱۷۷	۲۶۱۷۱۹	چهارمحال و بختیاری
۷۹۸۴۳	۱۲۵۲۲۳	۲۰۵۰۶۷	۸۹۸۶۵	۳۳۶۳۸۵	۴۲۶۲۵۱	خراسان جنوبی
۶۷۴۶۱	۱۳۱۹۵۳	۱۹۹۴۱۴	۶۴۱۲۵	۴۶۶۴۰۶	۵۳۰۵۳۱	خراسان رضوی
۳۷۳۴۵	۶۸۸۹۸	۱۰۶۲۴۳	۱۸۳۰۹	۲۱۳۷۴۸	۲۳۲۰۵۸	خراسان شمالی
۱۲۶۸۰۸	۲۳۱۸۲۴	۳۵۸۶۳۱	۸۰۸۴۰	۹۳۸۵۹۵	۱۰۱۹۴۳۵	خوزستان
۱۸۵۴۹	۳۷۶۴۱	۵۶۱۹۰	۱۱۰۶۸	۱۰۷۸۳۰	۱۱۸۸۹۷	زنجان
۴۶۸۳۵	۷۶۹۲۳	۱۲۳۷۵۹	۳۴۱۹۲	۲۹۷۲۱۷	۳۳۱۴۰۸	سمنان
۲۴۲۵۳۳	۴۱۹۹۲۰	۶۶۲۴۵۳	۱۵۸۳۰۷	۱۰۰۰۳۶۳	۱۱۵۸۶۷۰	سیستان و بلوچستان
۲۴۰۶۱۶	۴۶۵۵۵۵	۷۰۶۱۷۱	۲۱۸۳۲۱	۱۵۲۰۶۱۰	۱۷۳۸۹۳۱	فارس
۱۶۱۶۲	۲۵۶۱۴	۴۱۷۷۶	۱۰۸۶۰	۶۶۶۶۱	۷۷۵۲۱	قزوین
۲۲۱۴۸	۲۰۳۸۲	۴۲۵۳۰	۸۶۳۱	۵۳۸۴۸	۶۲۴۷۹	قم
۲۲۲۰۷	۳۷۵۳۵	۵۹۷۴۳	۴۷۵۷	۱۲۲۱۸۶	۱۲۶۹۴۳	کردستان
۲۵۴۳۴۵	۳۹۵۶۶۲	۶۵۰۰۰۷	۲۱۱۳۲۴	۱۱۲۰۹۲۴	۱۳۳۲۲۴۸	کرمان
۲۳۱۶۷	۴۷۵۳۷	۷۰۷۰۴	۱۸۸۶۷	۱۵۱۲۱۰	۱۷۰۰۷۷	کرمانشاه
۵۸۲۸۱	۱۱۱۹۹۹	۱۷۰۲۸۰	۲۱۷۸۲	۵۱۱۸۴۱	۵۳۳۶۲۲	کهگیلویه و بویراحمد
۹۸۳۹	۴۴۶۳۴	۵۴۴۷۲	۱۵۲۴۶	۱۷۸۳۸۳	۱۹۳۶۲۸	گلستان
۱۰۸۴۱	۲۰۰۵۲	۳۰۸۹۲	۱۰۵۶۳	۵۱۰۳۲	۶۱۵۹۴	گیلان
۶۸۹۴۵	۱۴۰۰۵۲	۲۰۸۹۹۷	۳۵۷۳۰	۴۰۲۹۸۰	۴۳۸۷۱۰	لرستان
۱۴۹۷۰	۳۰۲۴۳	۴۵۲۱۳	۱۳۷۰۳	۸۶۳۱۰	۱۰۰۰۱۳	مازندران
۲۸۸۲۸	۵۴۱۱۴	۸۲۹۵۲	۲۲۴۸۲	۱۳۸۶۵۲	۱۶۱۱۳۴	مرکزی
۶۵۰۵۴	۹۰۸۵۶	۱۵۵۹۰۹	۷۲۲۰۷	۳۳۶۹۱۱	۴۰۹۱۱۸	هرمزگان
۱۵۴۸۷	۲۶۰۴۷	۴۱۵۳۴	۱۲۱۱۵	۶۴۱۱۰	۷۶۲۲۵	همدان
۳۶۵۱۵	۴۵۶۹۲	۸۲۲۰۷	۲۰۶۸۲	۱۵۵۴۵۵	۱۷۶۱۳۷	یزد

۸- بهره‌برداری‌های دارای بز و بزغاله در روز آمارگیری و تعداد دام آن‌ها بر حسب طبقات تعداد بز و بزغاله

(بهره‌برداری-رأس)

تعداد بز و بزغاله در روز آمارگیری			تعداد بهره‌برداری	طبقات تعداد بز و بزغاله
کل				
نر	ماده	جمع		
۳۱۲۶۹۴۴	۱۳۵۳۶۷۷۷	۱۶۶۶۳۷۲۱	۶۹۷۹۰۷	جمع
۷۷۳۹۵۴	۲۹۴۲۹۲۸	۳۷۱۶۸۸۳	۴۵۲۳۳۹	کمتر از ۲۰ رأس
۱۸۰۹۶	۶۲۷۱۲	۸۰۸۰۹	۴۵۸۸۷	۱ تا ۲ رأس
۵۴۳۳۲	۲۱۶۸۸۲	۲۷۱۲۱۴	۷۷۵۴۳	۳ تا ۴ رأس
۲۱۰۵۶۱	۷۶۰۹۳۹	۹۷۱۵۰۱	۱۴۶۴۳۳	۵ تا ۹ رأس
۴۹۰۹۶۴	۱۹۰۲۳۹۵	۲۳۹۳۳۵۹	۱۸۲۴۷۶	۱۰ تا ۱۹ رأس
۱۴۸۹۶۲۰	۶۵۴۳۰۲۱	۸۰۳۲۶۴۲	۲۱۵۳۰۶	۲۰ تا ۹۹ رأس
۴۱۰۸۴۲	۱۶۷۱۰۹۲	۲۰۸۱۹۳۳	۹۰۹۹۰	۲۰ تا ۲۹ رأس
۳۰۱۰۱۹	۱۲۱۹۸۴۶	۱۵۲۰۸۶۵	۴۶۶۱۲	۳۰ تا ۳۹ رأس
۱۹۲۵۸۳	۸۸۳۳۰۹	۱۰۷۵۸۹۲	۲۵۳۰۸	۴۰ تا ۴۹ رأس
۲۱۲۳۵۷	۹۵۸۵۲۸	۱۱۷۰۸۸۵	۲۲۴۸۹	۵۰ تا ۵۹ رأس
۲۱۱۶۸۸	۹۸۴۷۷۵	۱۱۹۶۴۶۳	۱۸۲۸۰	۶۰ تا ۷۴ رأس
۱۶۱۱۳۳	۸۲۵۴۷۱	۹۸۶۶۰۳	۱۱۶۲۷	۷۵ تا ۹۹ رأس
۸۰۵۴۶۹	۳۹۳۹۳۵۶	۴۷۴۴۸۲۵	۳۰۰۱۱	۱۰۰ تا ۴۹۹ رأس
۳۱۸۳۸۸	۱۶۴۳۰۲۵	۱۹۶۱۴۱۲	۱۷۱۷۸	۱۰۰ تا ۱۴۹ رأس
۱۷۸۱۵۱	۸۱۵۴۴۳	۹۹۳۵۹۴	۶۱۴۴	۱۵۰ تا ۱۹۹ رأس
۲۴۵۱۳۷	۱۱۸۴۸۶۹	۱۴۳۰۰۰۷	۵۸۱۵	۲۰۰ تا ۳۹۹ رأس
۶۳۷۹۲	۲۹۶۰۱۹	۳۵۹۸۱۱	۸۷۴	۴۰۰ تا ۴۹۹ رأس
۵۷۹۰۱	۱۱۱۴۷۱	۱۶۹۳۷۲	۲۵۰	۵۰۰ رأس و بیش‌تر



۸- بهره‌برداری‌های دارای بز و بزغاله در روز آمارگیری و تعداد دام آن‌ها بر حسب طبقات تعداد بز و بزغاله (دنباله)
(بهره‌برداری - رأس)

تعداد بز و بزغاله در روز آمارگیری						طبقات تعداد بز و بزغاله
کمتر از یک سال			یک ساله و بالاتر			
نر	ماده	جمع	نر	ماده	جمع	
۱۷۵۴۳۵۴	۳۲۰۶۷۷۰	۴۹۶۱۱۲۴	۱۳۷۲۵۹۰	۱۰۳۳۰۰۰۷	۱۱۷۰۲۵۹۷	جمع
۴۱۲۲۰۷	۷۵۱۰۱۷	۱۱۶۳۲۲۴	۳۶۱۷۴۷	۲۱۹۱۹۱۲	۲۵۵۳۶۵۹	کمتر از ۲۰ رأس
۵۸۳۹	۱۳۱۳۹	۱۸۹۷۸	۱۲۲۵۷	۴۹۵۷۳	۶۱۸۳۰	۱ تا ۲ رأس
۲۶۹۲۷	۴۷۰۳۰	۷۳۹۵۷	۲۷۴۰۵	۱۶۹۸۵۲	۱۹۷۲۵۷	۳ تا ۴ رأس
۱۰۹۷۳۴	۱۹۳۳۸۲	۳۰۳۱۱۶	۱۰۰۸۲۸	۵۶۷۵۵۷	۶۶۸۳۸۵	۵ تا ۹ رأس
۲۶۹۷۰۸	۴۹۷۴۶۵	۷۶۷۱۷۳	۲۲۱۲۵۷	۱۴۰۴۹۳۰	۱۶۲۶۱۸۶	۱۰ تا ۱۹ رأس
۸۷۵۱۵۲	۱۵۸۲۱۹۸	۲۴۵۷۳۵۰	۶۱۴۴۶۹	۴۹۶۰۸۲۳	۵۵۷۵۲۹۲	۲۰ تا ۹۹ رأس
۲۳۵۶۴۱	۴۲۴۶۱۱	۶۶۰۲۵۳	۱۷۵۲۰۰	۱۲۴۶۴۸۰	۱۴۲۱۶۸۰	۲۰ تا ۲۹ رأس
۱۷۱۸۵۴	۳۰۲۵۹۲	۴۷۴۴۴۶	۱۲۹۱۶۵	۹۱۷۲۵۴	۱۰۴۶۴۱۹	۳۰ تا ۳۹ رأس
۱۱۱۸۱۴	۲۰۷۵۴۴	۳۱۹۳۵۸	۸۰۷۶۹	۶۷۵۷۶۵	۷۵۶۵۳۴	۴۰ تا ۴۹ رأس
۱۳۵۱۲۰	۲۳۱۸۲۵	۳۶۶۹۵۴	۷۷۲۳۷	۷۲۶۶۹۴	۸۰۳۹۳۱	۵۰ تا ۵۹ رأس
۱۲۴۱۶۹	۲۲۸۱۰۳	۳۵۲۲۷۳	۸۷۵۱۸	۷۵۶۶۷۲	۸۴۴۱۹۰	۶۰ تا ۷۴ رأس
۹۶۵۵۴	۱۸۷۵۱۳	۲۸۴۰۶۶	۶۴۵۷۹	۶۳۷۹۵۸	۷۰۲۵۳۷	۷۵ تا ۹۹ رأس
۴۳۲۸۱۲	۸۵۵۸۸۰	۱۲۸۸۶۹۱	۳۷۲۶۵۷	۳۰۸۳۴۷۶	۳۴۵۶۱۳۳	۱۰۰ تا ۴۹۹ رأس
۱۶۲۷۶۴	۲۵۴۱۸۴	۵۱۶۹۴۸	۱۵۵۶۲۴	۱۲۸۸۸۴۰	۱۴۴۴۴۶۴	۱۰۰ تا ۱۴۹ رأس
۸۷۴۷۵	۱۷۳۴۱۲	۲۶۰۸۸۷	۹۰۶۷۶	۶۴۲۰۳۲	۷۳۲۷۰۸	۱۵۰ تا ۱۹۹ رأس
۱۴۴۶۲۳	۲۵۲۶۸۷	۳۹۷۳۱۰	۱۰۰۵۱۴	۹۳۲۱۸۲	۱۰۳۲۶۹۷	۲۰۰ تا ۳۹۹ رأس
۳۷۹۴۹	۷۵۵۹۷	۱۱۳۵۴۶	۲۵۸۴۳	۲۲۰۴۲۲	۲۴۶۲۶۵	۴۰۰ تا ۴۹۹ رأس
۳۴۱۸۳	۱۷۶۷۶	۵۱۸۵۹	۲۳۷۱۷	۹۳۷۹۶	۱۱۷۵۱۳	۵۰۰ رأس و بیش‌تر

۹- بهره‌برداری‌های دارای گاو و گوساله در روز آمارگیری و تعداد دام آن‌ها بر حسب استان (بهره‌برداری-رأس)

تعداد گاو و گوساله در روز آمارگیری			تعداد بهره‌برداری	استان
کل				
نر	ماده	جمع		
۱۳۴۹۰۸۳	۳۹۷۴۸۹۱	۵۳۲۳۹۷۴	۵۶۰۸۰۲	کل کشور.....
۱۱۸۵۵۰	۴۰۸۰۷۲	۵۲۶۶۲۲	۵۷۱۴۹	آذربایجان شرقی
۷۸۸۹۹	۳۳۳۲۶۶	۴۱۲۱۶۶	۶۱۹۹۳	آذربایجان غربی
۵۴۳۳۷	۲۱۵۷۲۵	۲۷۰۰۶۲	۲۷۳۶۸	اردبیل
۵۳۰۳۸	۱۹۰۷۳۴	۲۴۳۷۷۲	۲۰۹۹۶	اصفهان
۱۶۲۶۵	۵۷۴۷۹	۷۳۷۴۴	۱۰۲۸	البرز
۲۸۹۷	۱۲۹۰۶	۱۵۸۰۳	۳۴۱۸	ایلام
۱۰۵۵۷	۱۴۲۰۶	۲۴۷۶۴	۳۳۳۳	بوشهر
۱۶۵۶۲۸	۱۹۳۴۵۴	۳۵۹۰۸۳	۳۰۴۴	تهران
۱۱۳۵۲	۴۴۱۸۲	۵۵۵۳۴	۱۰۶۰۷	چهارمحال و بختیاری
۶۵۰۳	۲۲۲۶۶	۲۸۷۶۹	۵۸۵۶	خراسان جنوبی
۶۱۷۸۵	۲۱۰۵۱۷	۲۷۲۳۰۲	۱۸۹۹۶	خراسان رضوی
۱۱۹۳۷	۳۹۹۳۴	۵۱۸۷۱	۹۶۵۵	خراسان شمالی
۸۷۴۶۴	۲۶۳۶۳۸	۳۵۱۱۰۳	۴۰۲۰۶	خوزستان
۲۲۵۳۵	۸۲۴۹۴	۱۰۵۰۲۹	۱۶۳۴۷	زنجان
۱۵۵۱۶	۴۶۲۷۷	۶۱۷۹۳	۲۵۷۲	سمنان
۲۲۴۷۳	۵۸۴۸۳	۸۰۹۵۵	۱۴۴۳۱	سیستان و بلوچستان
۶۲۴۸۳	۱۶۵۵۹۳	۲۲۸۰۷۷	۱۱۳۵۷	فارس
۷۶۱۳۱	۱۰۵۹۰۸	۱۸۲۰۳۸	۱۰۳۸۳	قزوین
۵۱۱۳۶	۲۱۱۰۷	۷۲۲۴۳	۱۵۶۵	قم
۱۹۵۴۰	۹۵۲۰۷	۱۱۴۷۴۶	۲۳۹۹۴	کردستان
۴۳۰۰۶	۱۱۴۳۵۰	۱۵۷۳۵۶	۲۳۵۸۸	کرمان
۲۴۳۴۹	۶۶۸۶۷	۹۱۲۱۶	۱۵۵۳۵	کرمانشاه
۵۲۵۷	۲۳۶۲۷	۲۸۸۸۴	۷۲۵۲	کهگیلویه و بویراحمد
۲۲۵۶۳	۱۸۲۰۱۹	۲۰۴۵۸۱	۲۴۸۳۸	گلستان
۸۰۳۱۰	۳۲۶۸۴۲	۴۰۷۱۵۲	۶۰۷۷۰	گیلان
۳۲۵۵۵	۱۳۵۰۸۸	۱۶۷۶۴۳	۲۰۶۰۹	لرستان
۸۴۰۰۶	۳۵۰۹۱۸	۴۳۴۹۲۳	۳۰۹۴۰	مازندران
۶۰۰۲۴	۴۲۱۲۴	۱۰۲۱۴۸	۱۲۲۹۲	مرکزی
۳۶۷۲	۱۵۰۰۵	۱۸۶۷۷	۴۷۲۱	هرمزگان
۳۰۹۳۳	۸۴۲۹۸	۱۱۵۲۳۱	۱۴۱۴۰	همدان
۱۳۳۸۲	۵۲۳۰۵	۶۵۶۸۷	۱۸۱۸	یزد



۹- بهره‌برداری‌های دارای گاو و گوساله در روز آمارگیری و تعداد دام آن‌ها بر حسب استان (دنباله) (بهره‌برداری-رأس)

تعداد گاو و گوساله در روز آمارگیری						استان
کمتر از دو سال			دو ساله و بالاتر			
نر	ماده	جمع	نر	ماده	جمع	
۱۰۱۱۵۶۸	۱۲۲۸۸۹۱	۲۲۴۰۴۵۹	۳۳۷۵۱۵	۲۷۴۶۰۰۰	۳۰۸۳۵۱۵	کل کشور
۷۷۸۸۱	۱۳۵۹۱۸	۲۱۳۷۹۹	۴۰۶۶۹	۲۷۲۱۵۳	۳۱۲۸۲۲	آذربایجان شرقی
۶۱۲۶۱	۱۱۰۰۵۷	۱۷۱۳۱۸	۱۷۶۳۹	۲۲۳۲۰۹	۲۴۰۸۴۸	آذربایجان غربی
۴۲۵۷۳	۶۷۷۶۳	۱۱۰۳۳۶	۱۱۷۶۴	۱۴۷۹۶۲	۱۵۹۷۲۶	اردبیل
۴۳۳۷۷	۶۷۷۶۶	۱۱۰۸۵۳	۹۶۶۱	۱۲۳۲۵۹	۱۳۲۹۱۹	اصفهان
۱۰۹۱۲	۱۸۷۶۳	۲۹۶۷۴	۵۳۵۳	۳۸۷۱۷	۴۴۰۷۰	البرز
۲۱۱۳	۳۴۲۸	۵۵۴۱	۷۸۳	۹۴۷۸	۱۰۲۶۲	ایلام
۷۷۰۴	۳۴۹۸	۱۱۲۰۲	۲۸۵۳	۱۰۷۰۹	۱۳۵۶۱	بوشهر
۱۴۱۸۵۶	۶۷۴۹۶	۲۰۹۳۵۲	۲۳۷۷۲	۱۲۵۹۵۸	۱۴۹۷۳۰	تهران
۹۶۶۵	۱۲۷۴۹	۲۲۴۱۳	۱۶۸۷	۳۱۴۳۳	۳۳۱۲۰	چهارمحال و بختیاری
۴۲۱۳	۷۹۵۰	۱۲۱۶۳	۲۲۹۰	۱۴۳۱۶	۱۶۶۰۶	خراسان جنوبی
۳۴۱۷۷	۵۷۷۲۶	۹۱۹۰۳	۲۷۶۰۸	۱۵۲۷۹۱	۱۸۰۳۹۹	خراسان رضوی
۹۲۷۸	۱۲۲۰۴	۲۱۴۸۲	۲۶۶۰	۲۷۷۳۰	۳۰۳۹۰	خراسان شمالی
۶۵۲۳۴	۷۳۸۴۰	۱۳۹۰۷۴	۲۲۲۳۰	۱۸۹۷۹۹	۲۱۲۰۲۹	خوزستان
۱۷۷۳۳	۲۷۲۴۰	۴۴۹۷۲	۴۸۰۳	۵۵۲۵۴	۶۰۰۵۷	زنجان
۹۰۴۵	۱۲۹۱۷	۲۱۹۶۱	۶۴۷۱	۳۳۳۶۱	۳۹۸۳۲	سمنان
۱۱۷۴۴	۲۱۰۳۲	۳۲۷۷۶	۱۰۷۲۹	۳۷۴۵۰	۴۸۱۷۹	سیستان و بلوچستان
۴۲۷۰۳	۴۷۴۶۳	۹۰۱۶۶	۱۹۷۸۰	۱۱۸۱۳۱	۱۳۷۹۱۱	فارس
۷۴۷۵۴	۴۰۳۱۷	۱۱۵۰۷۲	۱۳۷۶	۶۵۵۹۱	۶۶۹۶۷	قزوین
۴۹۱۲۴	۷۵۹۱	۵۶۷۱۵	۲۰۱۲	۱۳۵۱۵	۱۵۵۲۸	قم
۱۷۴۳۰	۲۹۸۹۷	۴۷۳۲۶	۲۱۱۰	۶۵۳۱۰	۶۷۴۲۰	کردستان
۱۹۱۶۳	۳۳۲۷۷	۵۲۴۴۰	۲۳۸۴۲	۸۱۰۷۳	۱۰۴۹۱۶	کرمان
۱۹۲۲۹	۱۹۷۹۵	۳۹۰۲۴	۵۱۲۰	۴۷۰۷۲	۵۲۱۹۱	کرمانشاه
۳۹۱۶	۶۳۳۷	۱۰۲۵۳	۱۳۴۱	۱۷۲۹۰	۱۸۶۳۱	کهگیلویه و بویراحمد
۱۸۵۹۳	۵۰۸۹۸	۶۹۴۹۱	۳۹۷۰	۱۳۱۱۲۱	۱۳۵۰۹۱	گلستان
۵۶۶۲۳	۹۶۲۰۸	۱۵۲۸۳۱	۲۳۶۸۷	۲۳۰۶۳۴	۲۵۴۳۲۱	گیلان
۱۸۴۳۸	۳۸۹۳۳	۵۷۳۷۱	۱۴۱۱۷	۹۶۱۵۵	۱۱۰۲۷۲	لرستان
۵۸۸۳۹	۹۸۱۳۳	۱۵۶۹۷۲	۲۵۱۶۷	۲۵۲۷۸۵	۲۷۷۹۵۱	مازندران
۵۳۵۵۷	۱۲۶۳۵	۶۶۱۹۲	۶۴۶۷	۲۹۴۸۹	۳۵۹۵۶	مرکزی
۲۱۸۹	۳۶۱۲	۵۸۰۱	۱۴۸۳	۱۱۳۹۳	۱۲۸۷۶	هرمزگان
۱۸۳۴۷	۲۸۲۲۷	۴۶۵۷۴	۱۲۵۸۶	۵۶۰۷۱	۶۸۶۵۷	همدان
۹۸۹۷	۱۵۵۱۲	۲۵۴۰۹	۳۴۸۵	۳۶۷۹۳	۴۰۲۷۸	یزد

۱۰- بهره‌برداری‌های دارای گاو و گوساله در روز آمارگیری و تعداد دام آن‌ها بر حسب طبقات تعداد گاو و گوساله (بهره‌برداری-رأس)

تعداد گاو و گوساله در روز آمارگیری			تعداد بهره‌برداری	طبقات تعداد گاو و گوساله
کل				
نر	ماده	جمع		
۱۳۴۹۰۸۳	۳۹۷۴۸۹۱	۵۳۲۳۹۷۴	۵۶۰۸۰۲	جمع
۳۲۰۹۴۷	۱۳۵۳۸۶۴	۱۶۷۴۸۱۱	۴۳۲۱۳۸	کمتر از ۱۰ رأس
۱۳۹۳	۳۹۵۴۵	۴۰۹۳۸	۴۰۹۳۸	۱ رأس
۳۲۸۵۲	۱۷۸۳۴۲	۲۱۱۱۹۴	۱۰۵۵۹۷	۲ رأس
۳۳۲۵۴	۱۷۱۰۷۴	۲۰۴۳۲۷	۶۸۱۰۹	۳ رأس
۵۹۰۴۴	۲۳۵۴۴۴	۲۹۴۴۸۹	۷۳۶۲۲	۴ رأس
۵۰۸۴۱	۱۹۱۳۲۷	۲۴۲۱۶۹	۴۸۴۳۴	۵ رأس
۷۷۲۹۶	۲۹۸۲۷۹	۳۷۵۵۷۵	۵۸۶۶۲	۶ و ۷ رأس
۶۶۲۶۸	۲۳۹۸۵۲	۳۰۶۱۲۰	۳۶۷۷۶	۸ و ۹ رأس
۵۳۳۲۶۱	۱۵۲۵۹۳۳	۲۰۵۸۱۹۴	۱۱۷۱۱۳	۱۰ تا ۴۹ رأس
۱۴۰۷۰۶	۴۹۱۱۹۶	۶۳۱۹۰۲	۵۵۸۲۴	۱۰ تا ۱۴ رأس
۹۷۶۹۶	۳۰۷۸۷۴	۴۰۵۵۷۰	۲۴۹۷۰	۱۵ تا ۱۹ رأس
۱۳۴۹۴۶	۳۶۱۴۸۸	۴۹۶۴۳۴	۲۱۸۸۳	۲۰ تا ۳۹ رأس
۹۴۱۳۱	۲۱۵۴۰۸	۳۰۹۵۳۹	۹۴۵۳	۳۰ تا ۳۹ رأس
۶۴۷۸۲	۱۴۹۹۶۷	۲۱۴۷۴۹	۴۹۸۴	۴۰ تا ۴۹ رأس
۱۵۷۱۷۳	۳۶۳۰۴۰	۵۲۰۲۱۳	۸۱۸۷	۵۰ تا ۹۹ رأس
۶۰۵۰۸	۱۲۷۵۶۷	۱۸۸۰۷۵	۲۵۷۲	۵۰ تا ۵۹ رأس
۴۷۷۳۸	۱۳۷۴۱۴	۱۸۵۱۵۲	۲۸۵۱	۶۰ تا ۷۴ رأس
۴۸۹۲۷	۹۸۰۵۹	۱۴۶۹۸۶	۱۷۶۴	۷۵ تا ۹۹ رأس
۱۸۰۴۱۰	۳۱۷۵۹۰	۴۹۸۰۰۰	۲۹۵۶	۱۰۰ تا ۴۹۹ رأس
۹۶۹۰۴	۱۸۲۸۶۳	۲۷۹۷۶۶	۲۲۲۱	۱۰۰ تا ۱۹۹ رأس
۸۳۵۰۶	۱۳۴۷۲۷	۲۱۸۲۳۳	۷۳۴	۲۰۰ تا ۴۹۹ رأس
۱۵۸۲۹۱	۴۱۴۴۶۵	۵۷۲۷۵۶	۴۰۸	۵۰۰ رأس و بیش‌تر



۱۰- بهره‌برداری‌های دارای گاو و گوساله در روز آمارگیری و تعداد دام آن‌ها بر حسب طبقات تعداد گاو و گوساله (دنباله)
(بهره‌برداری - رأس)

تعداد گاو و گوساله در روز آمارگیری						طبقات تعداد گاو و گوساله
کمتر از دو سال			دو ساله و بالاتر			
نر	ماده	جمع	نر	ماده	جمع	
۱۰۱۱۵۶۸	۱۲۲۸۸۹۱	۲۲۴۰۴۵۹	۳۳۷۵۱۵	۲۷۴۶۰۰۰	۳۰۸۳۵۱۵	جمع
۲۴۷۹۵۹	۴۱۸۳۷۰	۶۶۶۳۲۹	۷۲۹۸۸	۹۲۵۴۹۴	۱۰۰۸۴۸۲	کمتر از ۱۰ رأس
۹۶۵	۴۹۴۷	۵۹۱۱	۴۲۸	۳۴۵۹۹	۳۵۰۲۶	۱ رأس
۲۹۰۳۰	۵۷۲۰۱	۸۶۲۳۲	۳۸۲۱	۱۲۱۱۴۱	۱۲۴۹۶۲	۲ رأس
۲۴۶۵۷	۴۸۲۹۸	۷۲۹۵۴	۸۵۹۷	۱۲۲۷۷۶	۱۳۱۳۷۳	۳ رأس
۴۹۶۲۶	۷۷۶۴۵	۱۲۷۲۷۲	۹۴۱۸	۱۵۷۷۹۹	۱۶۷۲۱۷	۴ رأس
۳۷۶۸۶	۵۸۴۸۴	۹۶۱۷۰	۱۳۱۵۶	۱۳۲۸۴۴	۱۴۵۹۹۹	۵ رأس
۵۷۳۱۰	۹۵۹۱۳	۱۵۳۲۲۳	۱۹۹۸۵	۲۰۲۳۶۶	۲۲۲۳۵۱	۶ و ۷ رأس
۴۸۶۸۵	۷۵۸۸۲	۱۲۴۵۶۷	۱۷۵۸۳	۱۶۳۹۷۰	۱۸۱۵۵۳	۸ و ۹ رأس
۳۶۶۴۴۴	۴۵۵۴۲۷	۸۲۱۸۷۱	۱۶۵۸۱۷	۱۰۷۰۵۰۶	۱۲۳۶۳۲۳	۱۰ تا ۴۹ رأس
۱۰۱۹۷۰	۱۴۸۸۰۳	۲۵۰۷۷۳	۳۸۷۳۶	۳۴۲۳۹۳	۳۸۱۱۲۹	۱۰ تا ۱۴ رأس
۶۶۲۲۲	۹۰۹۷۳	۱۵۷۱۹۴	۳۱۴۷۴	۲۱۶۹۰۲	۲۴۸۳۷۶	۱۵ تا ۱۹ رأس
۹۷۳۴۹	۱۰۲۴۶۲	۱۹۹۸۱۱	۳۷۵۹۷	۲۵۹۰۲۶	۲۹۶۶۲۲	۲۰ تا ۳۹ رأس
۵۸۲۴۰	۶۷۲۵۴	۱۲۵۵۹۴	۳۵۸۹۱	۱۴۸۰۵۴	۱۸۳۹۴۵	۳۰ تا ۳۹ رأس
۴۲۶۶۳	۴۵۸۳۵	۸۸۴۹۸	۲۲۱۱۹	۱۰۴۱۳۲	۱۲۶۲۵۱	۴۰ تا ۴۹ رأس
۱۱۴۶۷۶	۱۰۳۵۰۴	۲۱۸۱۸۰	۴۲۴۹۷	۲۵۹۵۳۶	۳۰۲۰۳۳	۵۰ تا ۹۹ رأس
۴۲۲۱۱	۳۸۴۳۴	۸۰۶۴۵	۱۸۲۹۷	۸۹۱۳۳	۱۰۷۴۳۱	۵۰ تا ۵۹ رأس
۳۱۷۹۱	۳۷۰۹۲	۶۸۸۸۳	۱۵۹۴۶	۱۰۰۳۲۲	۱۱۶۲۶۹	۶۰ تا ۷۴ رأس
۴۰۶۷۴	۲۷۹۷۸	۶۸۶۵۲	۸۲۵۳	۷۰۰۸۱	۷۸۳۳۴	۷۵ تا ۹۹ رأس
۱۳۸۷۸۱	۱۰۱۲۸۰	۲۴۰۰۶۱	۴۱۶۲۹	۲۱۶۳۱۰	۲۵۷۹۳۹	۱۰۰ تا ۴۹۹ رأس
۷۵۴۲۷	۵۷۵۴۷	۱۳۲۹۷۴	۲۱۴۷۶	۱۲۵۳۱۶	۱۴۶۷۹۲	۱۰۰ تا ۱۹۹ رأس
۶۳۳۵۳	۴۳۷۳۳	۱۰۷۰۸۷	۲۰۱۵۳	۹۰۹۹۴	۱۱۱۱۴۶	۲۰۰ تا ۴۹۹ رأس
۱۴۳۷۰۸	۱۵۰۳۱۱	۲۹۴۰۱۹	۱۴۵۸۳	۲۶۴۱۵۴	۲۷۸۷۳۸	۵۰۰ رأس و بیش تر

۱۱- بهره‌برداری‌های دارای گاو و گوساله بومی در روز آمارگیری و تعداد دام آن‌ها بر حسب استان (بهره‌برداری-رأس)

تعداد گاو و گوساله بومی در روز آمارگیری			تعداد بهره‌برداری	استان
کل				
نر	ماده	جمع		
۳۸۸۸۷۸	۱۳۷۴۹۳۲	۱۷۶۳۸۱۰	۲۴۷۰۷۷	کل کشور
۶۰۰۷۰	۲۱۹۶۹۸	۲۷۹۷۶۹	۳۵۳۳۵	آذربایجان شرقی
۲۳۴۵۵	۱۲۵۹۲۲	۱۴۹۳۷۸	۲۴۹۵۱	آذربایجان غربی
۱۹۵۷۵	۸۶۹۱۵	۱۰۶۴۹۰	۱۴۳۴۲	اردبیل
۱۸۶۱	۷۹۴۶	۹۸۰۷	۲۷۵۱	اصفهان
۲۶۴	۱۷۶	۴۴۰	۷۱	البرز
۳۷۹	۳۰۱۷	۳۳۹۷	۹۱۰	ایلام
۳۱۷۳	۴۶۸۳	۷۸۵۶	۱۴۶۸	بوشهر
۴۱۹۶۳	۱۰۱۱	۴۲۹۷۵	۶۰۱	تهران
۱۱۲۸	۶۸۹۲	۸۰۲۰	۳۰۱۵	چهارمحال و بختیاری
۶۵۴	۴۹۷۳	۵۶۲۷	۱۷۴۹	خراسان جنوبی
۵۱	۱۰۴	۱۵۵	۵۰	خراسان رضوی
۳۵۷۷	۱۴۹۶۰	۱۸۵۳۶	۵۱۵۱	خراسان شمالی
۳۰۸۳۷	۸۶۵۴۹	۱۱۷۳۸۶	۱۵۸۱۸	خوزستان
۶۶۱۶	۲۶۲۸۴	۳۲۹۰۰	۶۹۰۷	زنجان
۲۷۸	۲۹۹	۵۷۷	۹۰	سمنان
۱۲۰۵۲	۳۷۲۲۲	۴۹۲۷۳	۱۹۶۵	سیستان و بلوچستان
۴۹۴۰	۱۷۶۳۱	۲۲۵۷۱	۲۰۲۱	فارس
۵۳۶۱	۱۷۸۵۷	۲۳۲۱۹	۴۸۶۴	قزوین
۵۲۴۶	۳۹۴	۵۶۴۰	۲۲۷	قم
۹۲۱۸	۴۴۶۷۸	۵۳۸۹۶	۱۲۴۸۴	کردستان
۶۰۴۷	۲۱۰۳۸	۲۷۰۸۵	۷۰۴۵	کرمان
۹۴۹۷	۲۲۹۱۴	۳۲۴۱۰	۵۷۹۸	کرمانشاه
۲۰۹۷	۶۹۷۲	۹۰۶۹	۲۷۱۰	کهگیلویه و بویراحمد
۸۹۶۴	۹۸۹۴۶	۱۰۷۹۱۰	۹۸۶۶	گلستان
۶۹۵۲۸	۲۷۰۵۰۳	۳۴۰۰۳۱	۵۰۷۸۲	گیلان
۶۴۷۷	۴۲۹۵۹	۴۹۴۳۶	۵۵۹۵	لرستان
۴۷۱۹۹	۱۸۳۶۱۰	۲۳۰۸۰۹	۱۵۵۷۵	مازندران
۱۸۹۹	۲۴۵۴	۴۳۵۳	۱۶۵۰	مرکزی
۱۴۰۳	۷۳۳۳	۸۷۳۵	۲۲۰۸	هرمزگان
۵۰۶۷	۱۰۴۸۰	۱۵۵۴۶	۴۰۱۵	همدان
.	۵۱۳	۵۱۳	۶۴	یزد



۱۱- بهره‌برداری‌های دارای گاو و گوساله بومی در روز آمارگیری و تعداد دام آن‌ها بر حسب استان (دنباله) (بهره‌برداری - رأس)

تعداد گاو و گوساله بومی در روز آمارگیری						استان
کمتر از دو سال			دو ساله و بالاتر			
نر	ماده	جمع	نر	ماده	جمع	
۲۸۸۸۸۴	۴۰۵۲۳۵	۶۹۴۱۲۰	۹۹۹۹۳	۹۶۹۶۹۷	۱۰۶۹۶۹۰	کل کشور
۳۸۹۵۶	۶۹۷۱۸	۱۰۸۶۷۴	۲۱۱۱۴	۱۴۹۹۸۱	۱۷۱۰۹۵	آذربایجان شرقی
۱۹۰۰۸	۴۳۱۹۳	۶۲۲۰۰	۴۴۴۷	۸۲۷۳۰	۸۷۱۷۷	آذربایجان غربی
۱۴۹۴۶	۲۵۷۳۰	۴۰۶۷۶	۴۶۳۰	۶۱۱۸۴	۶۵۸۱۴	اردبیل
۱۱۲۳	۲۴۵۵	۳۵۷۸	۷۳۸	۵۴۹۱	۶۲۳۰	اصفهان
۲۳۱	۵۷	۲۸۹	۳۳	۱۱۸	۱۵۱	البرز
۲۴۴	۹۷۹	۱۲۲۳	۱۳۶	۲۰۳۹	۲۱۷۴	ایلام
۱۸۸۲	۱۲۴۳	۳۱۲۴	۱۲۹۱	۳۴۴۱	۴۷۳۲	بوشهر
۴۰۰۹۹	۳۳۳	۴۰۴۳۲	۱۸۶۴	۶۷۹	۲۵۴۳	تهران
۹۶۷	۱۶۹۲	۲۶۵۹	۱۶۱	۵۲۰۰	۵۳۶۱	چهارمحال و بختیاری
۱۱۱	۱۷۹۶	۱۹۰۷	۵۴۳	۳۱۷۶	۳۷۲۰	خراسان جنوبی
۵۱	۱	۵۲	۰	۱۰۳	۱۰۳	خراسان رضوی
۲۶۱۸	۴۶۷۶	۷۲۹۳	۹۵۹	۱۰۲۸۴	۱۱۲۴۳	خراسان شمالی
۲۴۷۸۵	۲۲۷۲۰	۴۷۵۰۵	۶۰۵۲	۶۳۸۲۹	۶۹۸۸۱	خوزستان
۵۳۸۰	۹۵۷۸	۱۴۹۵۸	۱۲۳۵	۱۶۷۰۶	۱۷۹۴۲	زنجان
۱۳۹	۱۰۳	۲۴۲	۱۳۹	۱۹۵	۳۳۴	سمنان
۶۹۰۲	۱۱۶۲۱	۱۸۵۲۳	۵۱۵۰	۲۵۶۰۰	۳۰۷۵۰	سیستان و بلوچستان
۳۹۷۴	۴۴۹۸	۸۴۷۱	۹۶۷	۱۳۱۳۴	۱۴۱۰۰	فارس
۴۸۵۶	۶۷۴۵	۱۱۶۰۰	۵۰۶	۱۱۱۱۳	۱۱۶۱۸	قزوین
۵۰۹۴	۱۵۵	۵۲۴۹	۱۵۳	۲۳۹	۳۹۲	قم
۸۵۳۹	۱۳۴۳۹	۲۱۹۷۸	۶۷۹	۳۱۲۳۹	۳۱۹۱۸	کردستان
۲۷۶۰	۵۵۳۳	۸۲۹۲	۳۲۸۷	۱۵۵۰۵	۱۸۷۹۲	کرمان
۷۱۳۰	۶۹۱۱	۱۴۰۴۱	۲۳۶۷	۱۶۰۰۳	۱۸۳۶۹	کرمانشاه
۱۴۳۲	۱۶۸۸	۳۱۲۰	۶۶۵	۵۲۸۴	۵۹۵۰	کهگیلویه و بویراحمد
۶۷۷۷	۲۳۸۴۶	۳۰۶۲۴	۲۱۸۷	۷۵۱۰۰	۷۷۲۸۷	گلستان
۴۸۷۱۶	۸۰۲۶۷	۱۲۸۹۸۳	۲۰۸۱۲	۱۹۰۲۳۶	۲۱۱۰۴۸	گیلان
۴۰۴۴	۱۳۶۷۶	۱۷۷۲۰	۲۴۳۳	۲۹۲۸۳	۳۱۷۱۶	لرستان
۳۱۲۳۴	۴۷۵۹۹	۷۸۸۲۳	۱۵۹۶۵	۱۳۶۰۱۱	۱۵۱۹۷۵	مازندران
۱۸۹۹	۲۸۸	۲۱۸۸	۰	۲۱۶۶	۲۱۶۶	مرکزی
۷۷۹	۱۴۸۰	۲۲۵۹	۶۲۴	۵۸۵۳	۶۴۷۶	هرمزگان
۴۲۰۹	۳۰۸۸	۷۲۹۸	۸۵۷	۷۳۹۱	۸۲۴۹	همدان
۰	۱۲۸	۱۲۸	۰	۳۸۵	۳۸۵	یزد

۱۲- بهره‌برداری‌های دارای گاو و گوساله آمیخته در روز آمارگیری و تعداد دام آن‌ها بر حسب استان (بهره‌برداری- رأس)

تعداد گاو و گوساله در روز آمارگیری			تعداد بهره‌برداری	استان
کل				
نر	ماده	جمع		
۶۷۰۷۴۶	۱۶۳۶۲۱۳	۲۳۰۶۹۵۹	۳۰۲۵۲۰	کل کشور
۴۶۸۰۷	۱۴۶۸۶۰	۱۹۳۶۶۷	۲۱۴۶۱	آذربایجان شرقی
۴۸۴۶۲	۱۸۳۳۰۷	۲۳۱۷۶۹	۳۵۲۶۱	آذربایجان غربی
۲۵۲۴۸	۱۰۰۴۴۱	۱۲۵۶۸۹	۱۵۲۲۵	اردبیل
۲۰۵۶۳	۷۷۹۶۷	۹۸۵۲۹	۱۵۲۹۸	اصفهان
۶۱۹۰	۱۸۰۶۷	۲۴۲۵۷	۷۱۹	البرز
۲۱۹۶	۹۴۱۴	۱۱۶۱۰	۲۳۸۱	ایلام
۷۲۸۸	۹۰۸۶	۱۶۳۷۴	۲۱۰۳	بوشهر
۶۲۵۳۸	۱۵۷۴۱	۷۸۲۷۹	۱۲۹۸	تهران
۵۶۱۶	۲۲۲۵۶	۲۷۸۷۱	۷۳۵۴	چهارمحال و بختیاری
۲۳۲۳	۸۴۳۳	۱۰۷۵۵	۳۲۵۶	خراسان جنوبی
۳۰۳۳۸	۸۹۲۱۷	۱۱۹۵۵۴	۱۴۱۰۲	خراسان رضوی
۴۵۶۶	۱۳۳۸۹	۱۷۹۵۵	۴۳۲۵	خراسان شمالی
۵۵۸۳۹	۱۷۰۲۳۳	۲۲۶۰۷۲	۲۷۲۲۲	خوزستان
۱۲۵۸۰	۴۲۱۲۷	۵۴۷۰۸	۹۶۱۸	زنجان
۵۳۹۲	۶۱۵۴	۱۱۵۴۶	۱۱۲۲	سمنان
۱۰۳۹۴	۲۱۲۱۲	۳۱۶۰۶	۵۹۰۵	سیستان و بلوچستان
۲۷۸۴۴	۶۸۵۸۸	۹۶۴۳۳	۷۳۹۳	فارس
۶۲۷۶۵	۴۷۹۹۰	۱۱۰۷۵۵	۵۹۱۶	قزوین
۴۱۹۸۱	۹۴۶۷	۵۱۴۴۸	۱۲۰۶	قم
۹۱۵۲	۴۴۰۰۵	۵۳۱۵۶	۱۲۳۶۴	کردستان
۲۳۹۶۸	۶۳۴۳۲	۸۷۴۰۰	۱۵۴۵۶	کرمان
۱۱۴۲۲	۳۳۷۹۴	۴۵۲۱۷	۹۴۴۴	کرمانشاه
۲۶۳۹	۱۵۳۶۵	۱۸۰۰۴	۴۸۰۳	کهگیلویه و بویراحمد
۸۶۴۵	۵۵۹۶۶	۶۴۶۱۱	۱۱۵۵۲	گلستان
۹۶۵۰	۴۵۱۶۱	۵۴۸۱۱	۱۴۳۶۵	گیلان
۲۰۴۴۷	۷۴۰۰۵	۹۴۴۵۲	۱۴۵۸۰	لرستان
۳۳۶۶۷	۱۴۳۶۰۲	۱۷۷۲۶۹	۱۵۴۵۵	مازندران
۴۷۵۲۵	۲۶۹۳۹	۷۴۴۶۴	۱۰۰۷۳	مرکزی
۱۵۷۸	۷۶۷۲	۹۲۵۰	۲۴۹۱	هرمزگان
۱۳۱۳۲	۳۶۶۳۳	۴۹۷۶۴	۹۰۵۷	همدان
۹۹۹۰	۲۹۶۹۱	۳۹۶۸۱	۱۷۱۴	یزد



۱۲- بهره‌برداری‌های دارای گاو و گوساله آمیخته در روز آمارگیری و تعداد دام آن‌ها بر حسب استان (دنباله) (بهره‌برداری - رأس)

تعداد گاو و گوساله در روز آمارگیری						استان
کمتر از دو سال			دو ساله و بالاتر			
نر	ماده	جمع	نر	ماده	جمع	
۵۱۳۷۹۳	۵۱۵۶۸۷	۱۰۲۹۴۸۰	۱۵۶۹۵۲	۱۱۲۰۵۲۷	۱۲۷۷۴۷۹	کل کشور
۲۹۸۱۴	۵۱۸۶۱	۸۱۶۷۵	۱۶۹۹۳	۹۴۹۹۹	۱۱۱۹۹۲	آذربایجان شرقی
۳۵۹۵۳	۵۹۵۵۹	۹۵۵۱۱	۱۲۵۰۹	۱۲۳۷۴۹	۱۳۶۲۵۸	آذربایجان غربی
۱۸۳۰۴	۳۰۹۵۸	۴۹۲۶۲	۶۹۴۴	۶۹۴۸۳	۷۶۴۲۷	اردبیل
۱۵۲۲۸	۲۴۷۰۷	۳۹۹۳۵	۵۳۳۵	۵۳۲۶۰	۵۸۵۹۵	اصفهان
۵۰۱۳	۶۲۴۲	۱۱۲۵۵	۱۱۷۷	۱۱۸۲۵	۱۳۰۰۲	البرز
۱۵۴۸	۲۳۵۷	۳۹۰۵	۶۴۸	۷۰۵۸	۷۷۰۵	ایلام
۵۷۳۳	۲۱۱۰	۷۸۴۳	۱۵۵۵	۶۹۷۶	۸۵۳۱	بوشهر
۵۶۴۶۱	۷۲۰۳	۶۳۶۶۴	۶۰۷۷	۸۵۳۸	۱۴۶۱۵	تهران
۵۰۳۰	۶۳۳۶	۱۱۳۶۶	۵۸۶	۱۵۹۱۹	۱۶۵۰۶	چهارمحال و بختیاری
۱۲۴۷	۳۳۳۳	۴۵۸۰	۱۰۷۶	۵۰۹۹	۶۱۷۵	خراسان جنوبی
۱۶۴۹۰	۲۸۶۸۲	۴۵۱۷۲	۱۳۸۴۷	۶۰۵۳۵	۷۴۳۸۲	خراسان رضوی
۳۵۷۵	۴۱۵۱	۷۷۲۷	۹۹۰	۹۲۳۸	۱۰۲۲۹	خراسان شمالی
۳۹۹۲۸	۴۹۰۹۱	۸۹۰۱۸	۱۵۹۱۲	۱۲۱۱۴۲	۱۳۷۰۵۴	خوزستان
۹۷۴۶	۱۱۹۹۲	۲۱۷۳۸	۲۸۳۴	۳۰۱۳۶	۳۲۹۷۰	زنجان
۳۱۱۰	۱۵۰۴	۴۶۱۳	۲۲۸۲	۴۶۵۱	۶۹۳۳	سمنان
۴۸۲۵	۹۴۰۰	۱۴۲۲۵	۵۵۶۹	۱۱۸۱۲	۱۷۳۸۰	سیستان و بلوچستان
۱۹۰۰۰	۲۱۴۰۳	۴۰۴۰۴	۸۸۴۴	۴۷۱۸۵	۵۶۰۲۹	فارس
۶۱۹۴۶	۱۸۷۵۸	۸۰۷۰۴	۸۱۹	۲۹۲۳۳	۳۰۰۵۱	قزوین
۴۰۶۵۷	۳۶۴۹	۴۴۳۰۶	۱۳۲۴	۵۸۱۸	۷۱۴۱	قم
۸۱۳۳	۱۴۷۲۰	۲۲۸۵۳	۱۰۱۹	۲۹۲۸۵	۳۰۳۰۳	کردستان
۱۰۲۰۷	۱۸۹۵۱	۲۹۱۵۷	۱۳۷۶۲	۴۴۴۸۱	۵۸۲۴۳	کرمان
۹۹۹۰	۸۸۶۴	۱۸۸۵۵	۱۴۳۲	۲۴۹۳۰	۲۶۳۶۲	کرمانشاه
۲۰۸۵	۴۱۴۰	۶۲۲۵	۵۵۴	۱۱۲۲۵	۱۱۷۷۹	کهگیلویه و بویراحمد
۷۰۸۸	۱۷۱۳۰	۲۴۲۱۹	۱۵۵۷	۳۸۸۳۶	۴۰۳۹۳	گلستان
۷۱۸۷	۱۲۵۲۳	۱۹۷۱۰	۲۴۶۳	۳۲۶۳۸	۳۵۱۰۱	گیلان
۱۱۹۹۲	۲۰۷۸۷	۳۲۷۷۹	۸۴۵۵	۵۳۲۱۸	۶۱۶۷۳	لرستان
۲۴۹۳۳	۴۳۵۳۴	۶۸۴۶۷	۸۷۳۳	۱۰۰۰۶۸	۱۰۸۸۰۱	مازندران
۴۱۹۲۳	۸۶۷۹	۵۰۶۰۲	۵۶۰۳	۱۸۲۶۰	۲۲۸۶۲	مرکزی
۷۱۸	۲۱۳۱	۲۸۴۹	۸۶۰	۵۵۴۰	۶۴۰۰	هرمزگان
۸۴۸۲	۱۱۱۰۳	۱۹۵۸۴	۴۶۵۰	۲۵۵۳۰	۳۰۱۸۰	همدان
۷۴۴۶	۹۸۲۸	۱۷۲۷۴	۲۵۴۵	۱۹۸۶۳	۲۲۴۰۷	یزد

۱۳- بهره‌برداری‌های دارای گاو و گوساله اصیل در روز آمارگیری و تعداد دام آن‌ها بر حسب استان (بهره‌برداری-رأس)

تعداد گاو و گوساله در روز آمارگیری			تعداد بهره‌برداری	استان
کل				
نر	ماده	جمع		
۲۱۹۴۵۹	۹۶۳۷۴۶	۱۲۵۳۲۰۵	۴۱۴۱۰	کل کشور
۱۱۶۷۲	۴۱۵۱۴	۵۳۱۸۶	۳۵۲۲	آذربایجان شرقی
۶۹۸۲	۲۴۰۳۷	۳۱۰۱۹	۴۱۷۲	آذربایجان غربی
۹۵۱۴	۲۸۳۷۰	۳۷۸۸۴	۶۰۴	اردبیل
۳۰۶۱۴	۱۰۴۸۲۱	۱۳۵۴۳۶	۳۴۷۹	اصفهان
۹۸۱۱	۳۹۲۳۶	۴۹۰۴۷	۲۳۸	البرز
۳۲۲	۴۷۴	۷۹۶	۲۴۵	ایلام
۹۶	۴۳۷	۵۳۳	۸۸	بوشهر
۶۱۱۲۷	۱۷۶۷۰۲	۲۳۷۸۲۹	۱۲۶۰	تهران
۴۶۰۸	۱۵۰۳۵	۱۹۶۴۳	۹۵۱	چهارمحال و بختیاری
۳۵۲۶	۸۸۶۱	۱۲۳۸۷	۸۶۶	خراسان جنوبی
۳۱۳۹۶	۱۲۱۱۹۶	۱۵۲۵۹۲	۵۲۹۲	خراسان رضوی
۳۷۹۵	۱۱۵۸۵	۱۵۳۸۰	۴۷۹	خراسان شمالی
۷۸۸	۶۸۵۷	۷۶۴۵	۴۱۷	خوزستان
۳۳۳۹	۱۴۰۸۲	۱۷۴۲۲	۶۹۳	زنجان
۹۸۴۶	۳۹۸۲۴	۴۹۶۷۰	۱۳۷۱	سمنان
۲۷	۴۹	۷۶	۲	سیستان و بلوچستان
۲۹۶۹۹	۷۹۳۷۴	۱۰۹۰۷۳	۲۲۸۱	فارس
۸۰۰۴	۴۰۰۶۰	۴۸۰۶۵	۹۹	قزوین
۳۹۰۹	۱۱۲۴۶	۱۵۱۵۴	۱۷۱	قم
۱۱۷۰	۶۵۲۴	۷۶۹۴	۱۳۷۹	کردستان
۱۲۹۹۰	۲۹۸۸۱	۴۲۸۷۱	۱۳۳۲	کرمان
۳۴۳۰	۱۰۱۵۹	۱۳۵۸۹	۹۷۹	کرمانشاه
۵۲۱	۱۲۹۰	۱۸۱۰	۲۱۳	کهگیلویه و بویراحمد
۴۹۵۳	۲۷۱۰۷	۳۲۰۶۰	۴۳۷۹	گلستان
۱۱۳۱	۱۱۱۷۹	۱۲۳۱۰	۹۲۵	گیلان
۵۶۳۱	۱۸۱۲۴	۲۳۷۵۵	۷۸۷	لرستان
۳۱۴۱	۲۳۷۰۵	۲۶۸۴۶	۲۳۴۲	مازندران
۱۰۵۹۹	۱۲۷۳۱	۲۳۳۳۰	۱۲۱۲	مرکزی
۶۹۲	۰	۶۹۲	۱۳۸	هرمزگان
۱۲۷۳۴	۳۷۱۸۶	۴۹۹۲۰	۱۴۵۲	همدان
۳۳۹۲	۲۲۱۰۱	۲۵۴۹۲	۴۱	یزد

۱۳- بهره‌برداری‌های دارای گاو و گوساله اصیل در روز آمارگیری و تعداد دام آن‌ها بر حسب استان (دنباله) (بهره‌برداری-رأس)

تعداد گاو و گوساله در روز آمارگیری						استان
کمتر از دو سال			دو ساله و بالاتر			
نر	ماده	جمع	نر	ماده	جمع	
۲۰۸۱۹۰	۳۰۷۹۶۹	۵۱۶۱۵۹	۱۰۵۶۹	۶۵۵۷۷۷	۷۳۶۳۴۶	کل کشور
۹۱۱۱	۱۴۳۳۹	۲۳۴۵۰	۲۵۶۱	۲۷۱۷۴	۲۹۷۳۵	آذربایجان شرقی
۶۳۰۰	۷۳۰۶	۱۳۶۰۶	۶۸۲	۱۶۷۳۱	۱۷۴۱۳	آذربایجان غربی
۹۳۲۳	۱۱۰۷۵	۲۰۳۹۸	۱۹۰	۱۷۲۹۵	۱۷۴۸۵	اردبیل
۲۷۰۲۷	۴۰۳۱۴	۶۷۳۴۱	۳۵۸۸	۶۴۵۰۷	۶۸۰۹۵	اصفهان
۵۶۶۷	۱۲۴۶۳	۱۸۱۳۰	۴۱۴۴	۲۶۷۷۳	۳۰۹۱۷	البرز
۳۲۲	۹۲	۴۱۴	۰	۳۸۲	۳۸۲	ایلام
۸۹	۱۴۶	۲۳۵	۶	۲۹۲	۲۹۸	بوشهر
۴۵۲۹۵	۵۹۹۶۱	۱۰۵۲۵۶	۱۵۸۳۱	۱۱۶۷۴۲	۱۳۲۵۷۳	تهران
۳۶۶۸	۴۷۲۰	۸۳۸۸	۹۴۰	۱۰۳۱۴	۱۱۲۵۴	چهارمحال و بختیاری
۲۸۵۵	۲۸۲۱	۵۶۷۶	۶۷۱	۶۰۴۰	۶۷۱۱	خراسان جنوبی
۱۷۶۳۶	۲۹۰۴۳	۴۶۶۷۸	۱۳۷۶۰	۹۲۱۵۳	۱۰۵۹۱۴	خراسان رضوی
۳۰۸۵	۳۳۷۷	۶۴۶۲	۷۱۰	۸۲۰۸	۸۹۱۸	خراسان شمالی
۵۲۲	۲۰۲۹	۲۵۵۱	۲۶۷	۴۸۲۸	۵۰۹۴	خوزستان
۲۶۰۶	۵۶۷۰	۸۲۷۶	۷۳۴	۸۴۱۲	۹۱۴۶	زنجان
۵۷۹۶	۱۱۳۰۹	۱۷۱۰۶	۴۰۵۰	۲۸۵۱۵	۳۲۵۶۴	سمنان
۱۷	۱۱	۲۸	۱۰	۳۸	۴۹	سیستان و بلوچستان
۱۹۷۳۰	۲۱۵۶۲	۴۱۲۹۱	۹۹۶۹	۵۷۸۱۲	۶۷۷۸۱	فارس
۷۹۵۲	۱۴۸۱۵	۲۲۷۶۷	۵۲	۲۵۲۴۵	۲۵۲۹۷	قزوین
۳۳۷۳	۳۷۸۷	۷۱۶۰	۵۳۶	۷۴۵۹	۷۹۹۴	قم
۷۵۸	۱۷۳۷	۲۴۹۵	۴۱۲	۴۷۸۶	۵۱۹۹	کردستان
۶۱۹۷	۸۷۹۳	۱۴۹۹۱	۶۷۹۳	۲۱۰۸۷	۲۷۸۸۰	کرمان
۲۱۰۸	۴۰۲۰	۶۱۲۹	۱۳۲۱	۶۱۳۹	۷۴۶۰	کرمانشاه
۳۹۹	۵۱۰	۹۰۹	۱۲۲	۷۸۰	۹۰۲	کهگیلویه و بویراحمد
۴۷۲۷	۹۹۲۲	۱۴۶۴۹	۲۲۶	۱۷۱۸۵	۱۷۴۱۱	گلستان
۷۱۹	۳۴۱۹	۴۱۳۸	۴۱۲	۷۷۶۰	۸۱۷۱	گیلان
۲۴۰۲	۴۴۷۰	۶۸۷۲	۳۲۲۹	۱۳۶۵۴	۱۶۸۸۳	لرستان
۲۶۷۲	۶۹۹۹	۹۶۷۱	۴۶۹	۱۶۷۰۶	۱۷۱۷۵	مازندران
۹۷۳۵	۳۶۶۸	۱۳۴۰۳	۸۶۴	۹۰۶۴	۹۹۲۸	مرکزی
۶۹۲	۰	۶۹۲	۰	۰	۰	هرمزگان
۵۶۵۶	۱۴۰۳۶	۱۹۶۹۲	۷۰۷۸	۲۳۱۵۰	۳۰۲۲۸	همدان
۲۴۵۱	۵۵۵۵	۸۰۰۶	۹۴۱	۱۶۵۴۵	۱۷۴۸۶	یزد

۱۴- بهره‌برداری‌های دارای گاومیش و بچه گاومیش در روز آمارگیری و تعداد دام آن‌ها بر حسب استان (بهره‌برداری-رأس)

تعداد دام	تعداد بهره‌برداری	استان
۱۷۱۱۵۶	۲۰۵۲۳	کل کشور.....
۱۰۸۳۴۳	۵۴۰۴	خوزستان.....
۳۱۰۳۵	۶۰۱۳	آذربایجان غربی.....
۱۷۸۵۳	۵۹۱۹	آذربایجان شرقی.....
۷۸۲۹	۲۱۴۲	اردبیل.....
۵۵۰۹	۱۰۰۸	گیلان.....
۵۸۸	۳۶	سایر استان‌ها.....

۱۵- بهره‌برداری‌های دارای شتر و بچه شتر در روز آمارگیری و تعداد دام آن‌ها بر حسب استان (بهره‌برداری-رأس)

تعداد دام	تعداد بهره‌برداری	استان
۱۵۱۱۰۴	۱۰۴۲۰	کل کشور.....
۱۰۲۸۹۳	۵۴۱۹	سیستان و بلوچستان.....
۱۱۵۷۹	۱۳۴۵	کرمان.....
۶۵۴۷	۱۰۷	سمنان.....
۶۵۰۴	۶۱۴	خراسان جنوبی.....
۶۳۱۷	۲۵۶	یزد.....
۱۷۹۶۴	۲۶۷۹	سایر استان‌ها.....

۱۶- تغییرات تعداد گوسفند و بره در ۳۶۵ روز گذشته از زمان آمارگیری بر حسب استان (رأس)

تلف شده	خروج از بهره‌برداری			ورود به بهره‌برداری			استان
	ذبح در بهره‌برداری	فروش یا اهدا (برای کشتار)	فروش یا انتقال (غیر از کشتار)	خرید یا تحویل (برای پروار)	خرید یا تحویل (به‌جز پرواری)	زاییده شده	
۴۲۸۱۲۵۳	۱۶۲۶۳۸۱	۹۸۶۱۹۶۴	۷۵۸۶۴۴۶	۲۳۴۱۰۸۸	۱۲۹۲۲۴۱	۲۵۵۶۸۲۶۷	کل کشور
۱۹۹۳۶۱	۸۷۱۲۳	۲۴۷۵۹۶	۸۳۶۷۷۸	۵۵۴۹۵	۵۶۰۴۲	۱۸۶۱۸۹۴	آذربایجان شرقی
۲۴۸۴۱۴	۷۰۶۶۳	۷۶۰۷۲۱	۶۳۸۲۰۱	۲۴۴۱۳۸	۷۲۷۵۳	۱۷۵۷۲۳۲	آذربایجان غربی
۱۶۵۱۶۵	۷۳۱۳۸	۴۵۲۶۶۰	۲۶۵۳۴۹	۴۹۴۳۰	۵۳۳۳۳	۱۰۶۸۵۳۹	اردبیل
۱۹۳۴۰۳	۹۵۹۱۷	۷۵۶۲۱۹	۲۲۸۰۳۸	۱۸۸۳۰۰	۸۱۳۳۳	۱۲۰۸۸۲۷	اصفهان
۲۲۳۳۵	۵۰۹۵	۶۹۳۲۹	۵۵۲۴۹	۸۰۶۵	۴۲۳۵	۱۶۶۸۶۲	البرز
۵۵۹۸۳	۳۶۰۲۶	۲۷۲۷۰۹	۲۳۰۳۷۸	۲۸۸۵	۱۸۶۱	۵۹۱۴۶۸	ایلام
۳۲۵۳۱	۴۱۰۷	۵۳۲۲۹	۷۴۱۵	۱۴۷۸۲	۸۸۷۶	۱۲۵۲۶۴	بوشهر
۶۲۲۲۳	۳۰۸۹۶	۲۷۰۰۱۶	۶۰۵۹۸	۶۸۶۳۲	۱۶۹۰۶	۴۳۶۰۵۸	تهران
۱۳۶۴۳۲	۳۰۷۸۸	۴۵۱۱۰۵	۴۰۳۴۴	۱۷۰۷۵۷	۱۳۵۵۳	۶۵۲۶۶۷	چهارمحال و بختیاری
۵۱۷۶۴	۶۱۶۶۰	۸۹۹۶۹	۱۱۸۲۱۷	۴۰۸۷۷	۲۳۸۲۱	۴۱۶۴۴۴	خراسان جنوبی
۳۰۶۵۶۸	۱۹۴۸۰۲	۱۱۲۸۰۸۸	۱۴۳۵۴۶۶	۲۰۹۵۷۳	۱۷۲۱۶۲	۳۳۰۰۱۴۹	خراسان رضوی
۱۵۷۷۸۵	۳۶۴۱۹	۳۴۲۶۷۲	۱۸۸۲۹۸	۲۸۷۴۳	۴۴۷۹۲	۹۴۳۲۳۱	خراسان شمالی
۲۳۸۷۱۴	۸۶۴۵۸	۵۳۷۰۴۸	۳۵۳۵۱۴	۸۴۳۶۳	۷۶۳۱۶	۱۲۳۳۱۱۳	خوزستان
۱۰۵۱۸۰	۳۶۲۷۵	۸۴۲۲۶	۳۱۸۶۲۰	۴۲۵۹۵	۵۲۴۷۲	۶۵۹۹۲۷	زنجان
۱۱۳۸۲۷	۳۲۷۶۴	۳۰۸۵۵۰	۲۱۵۴۲۴	۱۳۶۸۳۷	۱۸۵۹۶	۶۴۷۰۸۵	سمنان
۱۰۴۸۷۷	۱۱۸۵۸۱	۱۶۱۲۶۶	۱۶۳۲۲۴	۱۰۹۷۱۹	۶۵۹۱	۵۹۰۲۴۱	سیستان و بلوچستان
۳۱۷۲۱۴	۶۸۶۳۵	۴۸۸۸۷۵	۴۵۰۳۵۳	۲۲۸۰۲۵	۵۷۴۱۳	۱۳۹۷۴۳۲	فارس
۱۱۵۳۱۸	۳۰۲۱۴	۱۸۱۸۵۵	۱۲۶۵۷۴	۱۲۸۷۰	۳۶۶۱۲	۶۴۴۰۲۴	قزوین
۳۲۴۵۷	۳۰۹۰	۳۲۴۲۶۸	۱۹۵۰	۱۳۵۴۳۷	۷۱۱۹۳	۲۳۱۴۶۶	قم
۱۵۰۶۰۸	۱۹۶۰۶	۱۳۴۴۸۰	۱۹۵۰۱۴	۱۹۷۳۷	۲۷۵۱۱	۵۹۹۵۲۴	کردستان
۱۷۱۱۷۴	۱۰۱۸۲۷	۳۶۷۳۰۳	۲۸۱۰۸۲	۶۰۵۴۲	۳۶۹۷۳	۸۶۲۳۰۳	کرمان
۱۷۹۵۳۰	۵۲۵۵۳	۹۰۷۱۹	۳۷۹۵۴۰	۴۷۴۳۰	۴۶۲۵۵	۷۳۰۷۸۶	کرمانشاه
۴۲۷۳۸	۸۰۵۲	۱۱۲۰۰۳	۲۴۴۱۲	۲۰۴۶۹	۹۴۳۶	۲۱۰۱۳۳	کهگیلویه و بویراحمد
۱۱۹۹۷۱	۴۵۹۷۸	۱۹۵۲۲۴	۲۳۱۱۳۹	۴۶۰۶۸	۴۱۹۵۲	۶۸۴۵۹۴	گلستان
۴۰۰۲۹	۱۳۶۱۴	۶۹۷۵۴	۲۵۹۹۳	۳۰۴۰	۳۷۲۸	۱۹۵۴۴۹	گیلان
۲۵۹۶۳۶	۷۰۲۸۷	۷۵۹۵۰۸	۱۰۵۰۸۹	۵۴۰۸۹	۷۷۰۰۹	۱۴۸۷۶۹۰	لرستان
۸۸۴۸۷	۴۹۵۹۹	۴۵۴۱۷۵	۱۸۷۷۸۳	۱۰۰۷۰۰	۳۱۳۳۹	۷۶۷۰۷۲	مازندران
۲۶۶۷۹۱	۶۵۵۱۹	۴۰۰۸۲۵	۹۴۲۱۶	۷۲۴۱۹	۳۹۷۲۲	۹۵۱۳۲۸	مرکزی
۱۱۹۲۲	۱۸۸۹۹	۱۴۶۴۳	۳۳۴۸۱	۱۹۳۸	۳۱۸۶	۱۰۶۵۳۷	هرمزگان
۲۷۹۵۷۲	۶۱۵۵۸	۲۲۲۹۰۵	۲۴۴۷۷۳	۴۶۱۸۰	۹۱۹۹۷	۸۸۴۸۸۸	همدان
۱۸۲۴۴	۱۶۲۴۱	۶۰۰۲۲	۴۹۹۳۳	۳۶۹۵۲	۱۴۲۷۰	۱۵۶۰۳۸	یزد

۱۷- تغییرات تعداد بز و بزغاله در ۳۶۵ روز گذشته از زمان آمارگیری بر حسب استان (رأس)

تلف شده	خروج از بهره‌برداری			ورود به بهره‌برداری			استان
	ذبح در بهره‌برداری	فروش یا اهدا (برای کشتار)	فروش یا انتقال (غیر از کشتار)	خرید یا تحصیل (برای پروار)	خرید یا تحصیل (به‌جز پرواری)	زاییده شده	
۱۸۳۸۱۰۸	۸۶۰۹۹۷	۲۷۱۴۳۸۱	۱۸۸۵۱۱۷	۵۷۷۷۳۸	۴۰۳۹۰۳	۸۴۱۰۱۳۴	کل کشور
۳۰۹۴۶	۳۵۹۴	۱۶۸۷۱	۱۱۹۵۱۲	۴۴۶۸	۷۳۸۸	۲۶۲۸۴۲	آذربایجان شرقی
۳۳۸۵۶	۱۱۴۳۳	۹۲۵۵۱	۴۳۹۶۲	۱۶۷۹	۴۱۲۵	۱۹۰۹۶۵	آذربایجان غربی
۴۷۹۲۵	۲۳۸۲۴	۴۹۳۳۶	۳۶۱۴۶	۱۲۶۰	۷۷۹۶	۲۰۵۵۲۲	اردبیل
۷۵۳۵۴	۴۵۲۸۷	۲۴۸۹۱۹	۶۵۳۳۲	۲۸۵۳۹	۲۰۰۹۴	۴۳۵۲۵۷	اصفهان
۲۱۱۱	۵۲۵	۶۱۵۸	۳۱۱۶	۳۸۴	۹۲۳	۱۶۲۷۸	البرز
۲۵۱۷۷	۱۵۸۸۵	۸۱۶۰۶	۴۶۶۷۵	۱۱۲۹	۸۴۷	۱۸۰۶۴۰	ایلام
۷۵۶۵۲	۱۶۳۹۲	۷۵۷۵۸	۱۵۱۴۷	۱۵۶۵۵	۱۴۵۹۴	۲۰۷۲۶۵	بوشهر
۹۲۱۸	۳۵۹۰	۱۶۰۴۹	۸۲۳۱	۳۷۶۹	۱۵۶۳	۴۲۹۲۵	تهران
۴۶۱۶۹	۱۳۷۶۰	۱۰۱۵۱۷	۹۱۷۲	۲۸۹۸۲	۱۵۳۹۳	۲۱۱۰۷۶	چهارمحال و بختیاری
۴۲۳۴۸	۴۷۴۱۹	۴۵۵۰۹	۷۵۷۲۴	۲۶۰۳۸	۲۳۶۳۵	۲۸۶۴۴۶	خراسان جنوبی
۵۲۲۷۷	۳۸۸۲۲	۷۶۵۴۵	۱۳۵۳۱۳	۲۰۲۱	۳۲۲۳۳	۳۹۶۱۲۱	خراسان رضوی
۳۳۶۱۹	۱۳۷۶۰	۶۵۱۵۸	۴۷۰۰۹	۴۸۲	۲۷۱۸	۱۹۸۴۱۶	خراسان شمالی
۱۹۴۱۵۳	۶۶۲۴۱	۳۵۳۲۷۷	۲۱۰۲۲۳	۲۱۴۰۲	۶۱۱۴۴	۷۵۱۶۲۱	خوزستان
۲۱۶۲۸	۱۳۱۵۵	۳۹۱۳	۳۴۴۶۵	۷۴۸	۴۸۱۵	۱۰۳۲۰۲	زنجان
۵۸۳۳۰	۱۶۱۰۴	۱۰۲۶۷۱	۵۱۱۴۰	۱۱۷۳۳	۶۲۱۰	۲۵۸۰۵۵	سمنان
۱۸۹۰۳۹	۱۴۱۵۰۸	۱۵۳۰۹۳	۱۲۴۲۹۴	۶۳۱۴۹	۱۵۲۷۸	۷۸۱۵۶۳	سیستان و بلوچستان
۳۳۳۶۴۹	۱۱۷۰۲۹	۴۵۲۵۵۵	۳۳۶۴۴۲	۲۳۴۵۸۶	۳۲۲۸۶	۱۱۷۹۹۳۳	فارس
۱۳۹۴۲	۵۲۰۷	۱۳۴۲۷	۷۱۹۰	۱۱۸۵	۵۱۱۸	۶۴۰۱۴	قزوین
۹۹۹۰	۱۳۷۲	۶۵۰۰۸	۴۹۸	۴۰۸۵۸	۲۷۳۱	۵۸۴۶۹	قم
۲۰۳۸۲	۲۱۱۷	۱۵۳۷۴	۲۰۳۳۸	۷۵۶	۴۱۰۳	۹۹۸۰۴	کردستان
۱۸۰۰۱۶	۹۳۱۶۰	۲۰۰۷۰۸	۲۰۷۹۵۳	۳۹۶۲۱	۶۰۵۵۵	۸۲۶۷۳۱	کرمان
۳۸۵۳۹	۲۱۸۷۸	۱۶۲۱	۴۲۹۵۸	۲۳۴۷	۳۶۱۰	۱۴۸۹۴۹	کرمانشاه
۱۰۴۲۳۸	۲۸۷۱۶	۱۸۳۴۳۳	۴۶۶۹۳	۱۸۳۹۵	۷۶۶۷	۴۰۲۷۲۲	کهگیلویه و بویراحمد
۲۳۳۷۷	۱۰۲۵۸	۱۶۰۲۴	۵۸۶۱۱	۱۹۰۱	۹۹۳۴	۱۴۱۰۱۱	گلستان
۸۹۲۰	۵۵۴	۵۵۱۶	۲۱۰۶	۲۸۷	۱۱۸۵	۳۴۶۵۰	گیلان
۵۳۸۸۰	۴۷۵۲۸	۱۱۵۲۰۰	۲۰۲۴۶	۳۶۳۲	۱۰۶۶۷	۳۴۱۵۴۷	لرستان
۷۵۱۳	۲۵۰۷	۳۵۲۷۵	۲۶۴۹۰	۵۲۷۲	۸۹۷۵	۷۵۷۹۷	مازندران
۴۸۹۰۹	۱۳۶۱۳	۴۱۲۶۰	۱۳۷۳۶	۲۲۳۴	۶۴۶۹	۱۳۷۱۵۵	مرکزی
۱۵۳۴۸	۳۰۱۹۷	۴۱۳۲۷	۴۴۰۱۱	۹۴۹۶	۱۶۴۵۸	۱۸۹۲۰۱	هرمزگان
۱۶۸۰۱	۵۸۱۰	۹۹۶۸	۷۹۴۴	۱۹۸۲	۲۳۸۲	۶۱۰۴۴	همدان
۲۴۸۰۵	۹۷۵۱	۲۸۷۵۴	۲۴۷۴۴	۳۷۵۱	۱۳۰۰۶	۱۲۰۹۱۲	یزد

۱۸- تغییرات تعداد گاو و گوساله در ۳۶۵ روز گذشته از زمان آمارگیری بر حسب استان (رأس)

خروج از بهره‌برداری				ورود به بهره‌برداری			استان
تلف شده	ذبح در بهره‌برداری	فروش یا اهدا (برای کشتار)	فروش یا انتقال (غیر از کشتار)	خرید یا تحصیل (برای پرور)	خرید یا تحصیل (به‌جز پرور)	زاییده شده	
۲۹۵۵۰۵	۱۰۴۶۰	۱۰۶۰۱۶۲	۵۵۲۲۸۴	۶۲۸۲۵۷	۱۷۱۴۲۶	۱۷۰۹۱۷۱	کل کشور
۱۶۶۶۴	۳۳۵۰	۳۸۶۵۱	۶۷۸۲۴	۲۱۲۹۳	۱۰۰۴۴	۱۵۸۰۷۳	آذربایجان شرقی
۲۳۴۵۱	۸۲۱۱	۲۳۶۵۴	۵۰۳۳۱	۹۸۸۷	۱۳۰۲۲	۱۴۱۲۳۲	آذربایجان غربی
۱۵۳۲۶	۳۷۳۶	۲۳۵۸۸	۴۰۵۸۸	۸۹۴۱	۱۲۳۰۵	۹۲۹۵۳	اردبیل
۱۷۰۴۰	۳۳۳۳	۴۶۴۴۸	۲۸۷۳۸	۱۶۴۲۶	۴۹۹۰	۹۶۷۵۳	اصفهان
۲۵۱۲	۷۶۱	۱۵۹۴۳	۴۵۷۶	۳۷۸۴	۴۰۳	۳۰۸۹۵	البرز
۲۸۶	۵۲	۳۸۵۹	۱۹۵۳	۱۶۰	۴۵۷	۸۸۰۲	ایلام
۱۰۷۸	۱۲	۴۴۸۸	۱۲۴۵	۴۷۵۵	۱۷۰۹	۵۷۸۲	بوشهر
۱۴۳۹۲	۱۲۹۵۵	۱۸۴۸۵۰	۱۰۶۹۸	۱۶۷۱۹۷	۵۱۹۴	۷۹۶۲۸	تهران
۳۲۵۴	۱۶۴	۱۳۱۴۸	۵۵۹۷	۳۰۴۵	۱۷۴۸	۲۴۶۸۲	چهارمحال و بختیاری
۱۰۷۳	۲۵	۲۸۷۳	۲۲۰۵	۴۹۲	۱۴۵۴	۱۰۹۲۰	خراسان جنوبی
۱۰۲۹۶	۲۷۵۴	۳۷۷۶۳	۳۴۱۵۴	۱۳۳۱۴	۴۳۵۰	۹۱۰۱۰	خراسان رضوی
۳۰۵۲	۲۶۰۸	۸۶۱۵	۷۷۷۵	۲۷۴۴	۲۴۷۴	۲۲۴۶۶	خراسان شمالی
۲۶۴۰۷	۱۰۷۵۰	۱۲۸۵۷۶	۳۳۵۹۰	۵۴۰۳۵	۲۱۷۷۱	۱۰۶۳۱۶	خوزستان
۵۷۲۱	۸۹۰	۸۹۳۴	۲۱۳۵۲	۴۳۳۶	۱۲۱۱۵	۳۸۷۱۶	زنجان
۵۷۸۱	۸۰۰	۱۵۸۷۳	۳۱۲۳	۶۹۶۳	۸۸۱	۲۲۴۴۱	سمنان
۵۲۶۹	۵۵۸۳	۶۳۶۳۴	۵۰۸۷	۴۰۰۸۰	۸۸۱	۲۳۹۲۰	سیستان و بلوچستان
۱۴۲۰۶	۲۹۱۲	۶۰۳۷۱	۴۶۶۱۴	۵۴۰۹۸	۱۴۷۶	۶۳۸۸۵	فارس
۹۲۳۸	۳۸۰۳	۷۳۸۴۶	۱۲۳۵۶	۵۹۹۸۱	۲۵۷۳	۵۶۷۲۱	قزوین
۳۸۶۸	۲۰۲۵	۵۶۸۰۸	۳۳۳	۴۲۸۲۰	۴۰۵۵	۱۱۶۵۴	قم
۳۹۲۷	۲۲۴	۴۷۰۶	۹۲۹۲	۱۷۸۹	۲۴۴۳	۵۰۵۹۹	کردستان
۹۴۹۵	۱۷۷۲	۶۳۸۴	۲۱۳۱۱	۱۸۴۹	۵۹۳۴	۴۵۰۴۳	کرمان
۴۶۴۹	۲۷۲	۲۹۹۱	۱۴۶۲۲	۸۶۸۵	۲۳۹۰	۳۷۰۵۷	کرمانشاه
۱۰۱۶	۴۱	۳۰۵۸	۴۹۲	۲۸۶	۲۸۹	۱۱۱۸۱	کهگیلویه و بویراحمد
۹۲۷۴	۲۸۸۴	۲۶۸۰۵	۳۴۱۶۸	۹۰۶۹	۱۷۳۳۹	۶۹۱۲۵	گلستان
۳۶۲۰۱	۱۲۱۷	۲۵۰۳۱	۲۸۸۱۷	۸۵۷۶	۱۷۱۲۴	۱۲۱۳۹۵	گیلان
۷۲۷۷	۲۱۷۹	۳۶۵۱۳	۱۰۰۲۲	۱۵۸۱۵	۶۱۸۹	۶۲۶۰۷	لرستان
۲۴۵۸۱	۴۲۹۳	۶۷۵۱۶	۳۵۶۵۶	۱۴۱۶۹	۸۸۹۳	۱۴۴۸۶۱	مازندران
۹۷۰۶	۱۸۱۹	۵۴۱۳۷	۸۰۸۰	۴۶۷۸۹	۵۳۲۳	۲۰۸۱۵	مرکزی
۲۱۶	۷۹	۶۹۴	۳۳۶	۷۲	۱۴	۴۵۷۲	هرمزگان
۶۴۲۱	۵۱۵	۱۱۳۱۷	۸۸۰۶	۴۸۸۲	۳۰۸۸	۳۹۵۴۹	همدان
۲۸۲۷	۴۴۰	۹۰۸۷	۲۵۴۳	۱۹۲۴	۴۹۷	۱۵۵۱۸	یزد

۱۹- تولید شیر در بهره‌برداری‌های دارای دام به تفکیک نوع دام و بر حسب استان (بهره‌برداری-رأس-تن)

استان	مقدار کل تولید شیر	گاو			گوسفند			بز	
		تعداد بهره‌برداری	تعداد دام شیردوشی شده	مقدار تولید شیر	تعداد بهره‌برداری	تعداد دام شیردوشی شده	مقدار تولید شیر	تعداد بهره‌برداری	تعداد دام شیردوشی شده
کل کشور	۸۲۳۶۰۰۲	۵۰۶۶۷۲	۲۰۳۸۵۷۱	۷۵۰۸۹۹۳	۳۷۸۸۳۶	۱۱۳۷۱۸۰۷	۳۷۶۲۰۲	۴۹۲۱۶۷	۷۰۴۷۵۸۱
آذربایجان شرقی	۸۳۲۱۵۵	۵۴۰۳۵	۲۳۹۱۵۸	۷۳۱۳۳۸	۴۵۵۸۶	۱۸۱۸۷۷۶	۸۱۶۱۳	۲۸۴۴۳	۲۵۸۶۹۹
آذربایجان غربی	۴۰۶۱۴۱	۵۹۲۶۷	۱۶۳۰۰۳	۳۵۳۷۲۲	۳۲۷۱۹	۱۳۰۸۶۹۱	۴۱۷۲۷	۱۹۹۳۱	۱۷۸۱۵۹
اردبیل	۲۷۳۶۳۹	۲۵۷۲۸	۱۰۶۳۹۲	۲۱۴۹۲۷	۱۹۲۲۵	۸۸۶۶۱۲	۴۲۸۷۸	۱۳۷۱۹	۱۶۵۷۰۳
اصفهان	۶۰۲۳۰۴	۱۶۹۳۴	۸۹۸۱۰	۵۸۵۵۹۷	۳۹۳۴	۸۸۳۹۸	۲۲۴۷	۱۹۲۷۴	۳۰۶۸۲۲
البرز	۱۹۵۹۱۹	۷۲۹	۲۸۷۵۴	۱۹۰۴۳۲	۱۵۹۰	۸۸۷۴۷	۴۷۹۸	۸۲۹	۱۱۳۰۵
ایلام	۳۳۰۷۴	۳۲۴۷	۸۷۷۷	۲۲۵۴۰	۶۳۹۰	۳۱۱۷۲۳	۶۹۴۹	۶۹۳۰	۱۱۴۹۹۸
بوشهر	۲۰۲۸۰	۲۷۵۰	۶۰۴۷	۱۲۲۹۵	۱۵۳۱	۵۷۵۸۳	۲۳۸۷	۴۹۴۹	۱۲۱۱۹۲
تهران	۸۰۳۱۷۸	۱۸۲۸	۹۵۰۴۳	۷۹۹۲۳۰	۱۰۵۹	۱۵۴۱۳۵	۳۴۰۷	۸۴۵	۱۸۹۹۶
چهارمحال و بختیاری	۱۴۱۵۴۷	۹۷۵۰	۲۶۹۲۹	۱۳۳۴۷۹	۱۴۶۱	۶۰۸۶۲	۷۲۶	۷۵۲۸	۱۷۹۳۱۴
خراسان جنوبی	۶۹۸۹۲	۵۵۲۱	۱۲۹۰۹	۵۶۲۴۷	۲۷۹۹۲	۲۳۱۲۷۸	۳۶۹۱	۳۳۰۳۸	۲۴۶۲۸۸
خراسان رضوی	۹۲۱۰۳۴	۱۸۲۷۳	۱۲۱۹۹۱	۸۶۲۵۶۹	۷۷۱۳۹	۲۲۰۲۸۳۵	۵۰۰۱۲	۴۹۷۴۹	۲۷۸۷۳۹
خراسان شمالی	۸۳۱۴۱	۸۸۰۶	۲۳۳۶۷	۷۴۰۲۳	۱۸۱۸۲	۴۷۸۴۴۱	۶۶۳۳	۱۰۳۸۱	۱۱۲۴۱۹
خوزستان	۲۱۳۲۲۷	۳۷۰۸۳	۱۱۵۰۸۱	۱۹۰۱۰۶	۳۹۰۹	۱۵۷۲۰۲	۶۸۸۹	۱۸۷۶۶	۴۳۶۱۲۹
زنجان	۱۴۱۵۸۰	۱۴۵۹۳	۴۰۹۳۵	۱۲۸۲۶۹	۱۳۵۸۴	۲۷۳۳۸۵	۸۸۳۳	۱۱۵۳۰	۷۱۸۴۴
سمنان	۱۸۸۵۳۴	۲۱۲۹	۲۳۱۱۱	۱۷۱۳۲۶	۶۹۳۵	۳۴۸۴۲۳	۹۱۱۱	۷۷۴۸	۱۸۹۱۹۶
سیستان و بلوچستان	۱۱۹۹۷۳	۱۲۱۳۵	۳۴۸۲۰	۷۵۹۰۸	۱۹۸۴۲	۳۲۳۵۰۱	۱۵۶۱۲	۷۵۴۰۱	۵۸۶۰۷۷
فارس	۶۴۱۳۶۶	۱۰۸۷۳	۹۶۴۳۳	۵۴۷۶۵۵	۷۹۵۱	۲۱۵۳۴۲	۷۱۲۷	۳۲۹۷۶	۱۷۸۱۲۹۷
قزوین	۳۴۵۷۵۰	۸۸۹۰	۵۹۷۳۲	۳۴۳۰۷۵	۹۹۳	۶۸۴۱۵	۱۳۸۶	۲۴۹۴	۳۲۴۹۱
قم	۹۲۳۲۳	۱۰۱۸	۱۲۱۵۴	۸۷۹۳۹	۶۴۷	۲۶۱۸۶	۱۸۲۴	۲۱۰۱	۳۲۰۲۲
کردستان	۱۰۴۹۸۲	۲۲۹۷۱	۵۵۳۸۷	۸۵۵۵۶	۱۸۲۴۹	۴۰۲۲۶۱	۱۳۵۹۸	۱۳۸۰۲	۹۸۹۹۰
کرمان	۳۳۲۹۶۰	۱۹۹۵۵	۵۶۹۸۱	۲۷۲۷۱۳	۲۷۰۷۱	۵۶۷۷۷۲	۲۱۸۸۸	۳۳۹۹۸	۶۰۵۳۱۹
کرمانشاه	۱۳۶۴۲۹	۱۴۸۰۲	۴۰۶۴۶	۱۱۸۴۱۸	۱۱۰۰۵	۳۸۲۱۳۷	۱۲۶۲۹	۱۱۸۷۹	۱۱۶۱۵۰
کهگیلویه و بویراحمد	۴۲۶۳۷	۶۲۱۰	۱۰۷۴۰	۲۵۶۶۹	۵۷	۳۳۷۸	۱۱۶	۱۴۳۲۳	۳۷۶۰۹۴
گلستان	۱۸۷۵۸۷	۲۲۴۸۸	۷۱۹۸۵	۱۸۲۱۳۸	۳۷۹۲	۱۵۰۶۶۲	۳۷۸۹	۲۸۶۱	۵۱۷۸۴
گیلان	۱۰۰۵۳۶	۴۸۸۵۰	۱۲۵۸۷۰	۹۳۷۷۱	۶۹۲۰	۱۸۴۶۶۴	۵۵۸۴	۲۲۸۸	۲۶۸۱۱
لرستان	۲۱۰۰۹۵	۱۹۶۱۹	۷۲۳۷۸	۱۹۶۳۴۱	۳۶۸۰	۹۱۸۲۵	۳۱۸۸	۱۹۲۲۱	۲۸۴۳۵۸
مازندران	۴۷۰۵۰۰	۳۰۴۲۸	۲۰۱۱۰۲	۴۵۴۲۶۰	۸۲۶۸	۳۶۱۶۶۰	۱۳۸۸۲	۲۷۶۵	۴۸۱۶۹
مرکزی	۱۰۳۱۶۰	۱۰۹۹۵	۲۳۷۹۵	۱۰۰۹۹۸	۵۹۰	۱۵۵۶۲	۲۳۵	۳۸۱۰	۳۷۴۹۹
هرمزگان	۱۸۸۷۶	۱۸۸۷	۴۳۹۲	۱۱۱۵۲	۴۵۷۹	۳۶۴۷۰	۱۵۵۳	۲۵۲۵۷	۱۳۴۴۴۶
همدان	۲۲۹۵۷۱	۱۳۱۹۸	۴۵۴۹۵	۲۲۶۳۷۹	۳۳۸۱	۴۹۲۳۴	۱۶۰۱	۵۷۹۷	۲۷۶۴۴
یزد	۱۷۳۶۱۱	۱۶۷۷	۲۵۳۵۸	۱۶۰۹۱۹	۵۷۷	۲۵۶۴۹	۲۸۹	۹۵۳۲	۱۱۸۶۲۷

۲۰- تولید شیر در بهره‌برداری‌های دارای گاو و گوساله به تفکیک نژاد بر حسب استان (بهره‌برداری - رأس - تن)

استان	گاو بومی			گاو آمیخته (دورگ)			گاو اصیل	
	تعداد بهره‌برداری	تعداد دام شیردوشی شده	مقدار تولید شیر	تعداد بهره‌برداری	تعداد دام شیردوشی شده	مقدار تولید شیر	تعداد بهره‌برداری	تعداد دام شیردوشی شده
کل کشور	۲۱۵۲۳۰	۶۶۲۵۳۳	۵۷۵۰۰۵	۲۷۴۶۲۴	۱۷۳۵۶۹	۲۸۲۰۲۶۶	۳۶۲۸۰	۵۰۲۴۷۰
آذربایجان شرقی	۳۲۱۶۳	۱۲۹۷۵۹	۱۷۴۲۱۰	۲۱۲۸۰	۸۶۳۴۰	۳۲۶۴۹۸	۳۱۸۹	۲۳۰۵۸
آذربایجان غربی	۲۴۰۳۵	۵۹۹۵۱	۴۸۹۵۶	۳۳۲۴۳	۹۰۹۸۷	۲۳۱۶۴۲	۳۸۲۶	۱۲۰۶۵
اردبیل	۱۳۴۳۹	۴۴۷۸۷	۴۱۰۳۲	۱۳۸۱۲	۵۱۵۱۸	۱۲۰۰۳۶	۶۰۳	۱۰۰۸۷
اصفهان	۱۸۳۲	۳۲۰۴	۵۰۲۳	۱۲۶۳۳	۳۶۰۰۴	۱۴۱۸۵۸	۲۶۲۰	۵۰۶۰۱
البرز	۲۱	۷۳	۱۳۶	۵۰۶	۹۶۵۳	۵۲۹۱۰	۲۰۳	۱۹۰۲۷
ایلام	۸۱۷	۱۷۸۴	۲۴۹۰	۲۳۸۱	۶۶۴۲	۱۷۶۸۴	۱۶۷	۳۵۰
بوشهر	۱۰۲۶	۱۷۱۸	۱۴۷۵	۱۷۵۵	۴۱۲۵	۱۰۰۷۷	۸۸	۲۰۴
تهران	۱۴۹	۳۶۵	۷۰۳	۷۶۴	۶۲۹۷	۲۷۱۴۵	۹۳۴	۸۸۳۸۰
چهارمحال و بختیاری ..	۲۵۳۱	۴۴۳۸	۶۰۵۵	۶۵۷۵	۱۳۵۰۲	۵۰۹۹۰	۷۹۱	۸۹۸۹
خراسان جنوبی	۱۶۸۷	۲۷۵۲	۲۴۳۵	۲۹۷۱	۵۲۸۹	۱۸۳۰۱	۸۷۹	۴۸۶۸
خراسان رضوی	۵۰	۵۲	۴۷	۱۳۵۲۸	۵۳۳۹۸	۲۴۷۲۸۰	۴۹۵۷	۶۸۵۴۰
خراسان شمالی	۴۵۴۴	۹۲۷۱	۵۳۶۱	۴۱۱۰	۸۶۰۶	۳۱۰۴۳	۴۵۲	۵۴۹۱
خوزستان	۱۳۷۲۷	۳۴۰۵۶	۳۰۰۴۹	۲۵۱۲۹	۷۷۶۱۸	۱۴۰۴۷۹	۳۵۴	۳۴۰۷
زنجان	۵۳۴۱	۱۲۲۰۲	۹۱۵۹	۹۲۹۸	۲۲۰۶۵	۶۵۰۵۸	۴۱۵	۶۶۶۸
سمنان	۶۸	۷۴	۸۸	۹۸۲	۳۸۱۴	۱۸۷۹۱	۱۰۸۴	۱۹۲۲۳
سیستان و بلوچستان ..	۷۵۳۳	۲۱۰۰۹	۲۴۳۸۶	۴۸۹۲	۱۳۸۰۴	۵۱۴۸۳	۱	۸
فارس	۱۸۶۵	۸۹۱۱	۷۷۱۷	۶۹۸۴	۴۰۸۳۳	۱۸۱۴۷۴	۲۱۷۹	۴۶۶۸۹
قزوین	۴۴۰۰	۹۷۸۰	۹۳۶۰	۴۶۲۱	۲۶۲۴۹	۱۳۲۰۲۷	۹۴	۲۳۷۰۳
قم	۷۹	۱۵۷	۲۴۶	۷۹۵	۶۰۹۸	۳۵۱۹۳	۱۴۵	۵۸۹۹
کردستان	۱۱۹۳۰	۲۴۸۵۲	۱۶۶۳۴	۱۱۷۶۱	۲۷۶۷۴	۵۴۱۱۷	۱۱۸۵	۲۸۶۱
کرمان	۵۲۸۳	۹۸۹۸	۱۰۸۰۰	۱۳۵۶۳	۲۹۹۱۴	۹۹۱۱۴	۱۳۳۱	۱۷۱۶۹
کرمانشاه	۵۴۷۲	۱۴۳۵۵	۱۱۶۰۸	۹۱۰۸	۲۲۰۶۹	۷۱۴۰۳	۸۱۸	۴۲۲۱
کهگیلویه و بویراحمد ..	۲۱۱۳	۳۰۱۲	۲۵۰۰	۴۱۴۲	۷۲۲۳	۲۰۷۹۳	۲۱۳	۵۰۵
گلستان	۸۷۵۱	۳۴۰۸۵	۱۷۷۵۰	۱۰۶۱۲	۲۴۱۰۱	۶۴۴۶۰	۳۹۳۶	۱۳۸۰۰
گیلان	۴۰۴۴۸	۱۰۵۱۸۸	۴۹۶۱۱	۹۹۰۷	۱۵۸۸۳	۲۴۴۴۸	۵۷۵	۴۷۹۸
لرستان	۵۳۱۳	۲۱۴۶۰	۱۷۳۲۸	۱۳۷۹۴	۴۲۳۶۹	۱۲۵۵۵۲	۷۰۰	۸۵۴۹
مازندران	۱۴۹۴۳	۹۵۵۵۴	۶۶۳۷۰	۱۵۱۰۲	۸۷۷۳۱	۲۵۹۹۴۲	۲۳۶۲	۱۷۸۱۷
مرکزی	۱۴۲۲	۱۷۰۶	۱۹۹۹	۸۹۸۱	۱۶۶۲۱	۵۸۶۶۱	۷۵۳	۵۴۶۸
هرمزگان	۶۵۳	۱۷۴۶	۱۴۸۷	۱۲۳۴	۲۶۴۶	۹۶۶۵	۰	۰
همدان	۳۵۳۳	۶۲۰۶	۹۸۶۵	۸۵۸۶	۲۰۴۰۵	۶۲۵۷۵	۱۳۸۹	۱۸۸۸۴
یزد	۶۴	۱۲۸	۱۲۶	۱۵۷۵	۱۴۰۹۰	۶۹۵۶۸	۳۹	۱۱۱۳۹

۲۱- تعداد بهره‌برداری، تعداد دام پشم، مو و کرک چینی شده و مقدار تولید پشم، مو و کرک طی ۳۶۵ روز گذشته بر حسب استان (بهره‌برداری-رأس-کیلوگرم)

بز			گوسفند			استان
مقدار تولید مو و کرک	تعداد دام مو و کرک چینی شده	تعداد بهره‌برداری	مقدار تولید پشم	تعداد دام پشم‌چینی شده	تعداد بهره‌برداری	
۱۷۶۲۵۱۵	۳۴۱۳۲۴۳	۱۵۳۵۰۷	۳۷۶۳۸۱۶۵	۳۴۵۵۰۴۵۲	۷۴۰۱۶۳	کل کشور
۳۱۳۸	۷۶۷۱	۷۹۹	۴۳۳۶۴۴۳	۲۳۶۵۵۱۴	۴۷۴۷۰	آذربایجان شرقی
۹۹۳۳۳	۱۷۶۷۳۹	۶۳۷۰	۳۶۱۵۹۸۵	۲۶۷۱۶۴۶	۳۸۱۵۶	آذربایجان غربی
.	.	.	۲۱۱۹۵۲۴	۱۴۵۷۴۶۳	۲۲۴۰۷	اردبیل
۱۱۹۷۳	۱۸۰۷۸	۳۵۹	۱۲۰۶۰۱۴	۱۵۹۸۱۷۲	۳۵۱۲۶	اصفهان
۹۶۷۳	۱۲۰۴۱	۷۵۷	۲۲۸۰۴۹	۲۳۲۶۳۰	۲۳۱۸	البرز
۱۱۳۹۱۸	۱۳۵۲۷۳	۵۸۸۱	۱۲۲۶۳۱۲	۷۰۷۹۱۵	۱۱۸۶۸	ایلام
۲۱۰۲۱	۵۲۱۹۱	۵۹۲	۱۵۵۲۲۶	۱۶۳۱۰۴	۳۷۶۰	بوشهر
۱۶۰	۵۳۳	۴۴	۲۵۴۸۰۴	۵۵۵۶۲۴	۲۹۹۲	تهران
۱۷۶۲	۳۴۰۵	۵۹	۷۸۷۳۰۷	۹۰۵۸۲۶	۱۱۹۵۳	چهارمحال و بختیاری
۵۰۱۴۶	۱۶۱۸۱۰	۱۹۷۷۳	۳۲۸۱۸۹	۴۷۲۲۲۳	۴۱۹۹۳	خراسان جنوبی
۳۰۹۱۹	۴۷۳۵۸	۶۰۲۳	۳۶۴۳۱۹۱	۴۱۹۶۲۹۳	۱۰۰۳۲۳	خراسان رضوی
.	.	.	۱۷۶۴۵۵۶	۱۳۸۱۴۵۲	۲۸۱۲۷	خراسان شمالی
۱۳۸۰۸۳	۳۵۶۵۵۷	۱۰۲۹۸	۲۷۹۱۶۴۲	۱۹۲۱۲۱۰	۳۲۷۱۱	خوزستان
.	.	.	۵۴۶۹۵۲	۷۷۶۴۹۱	۱۹۹۷۶	زنجان
۲۵۱۱۳	۷۶۵۴۲	۱۹۱۸	۷۳۳۷۵۲	۱۰۲۸۸۸۴	۱۲۱۶۵	سمنان
۲۱۴۳۸۰	۴۰۳۳۱۳	۳۱۹۵۱	۱۰۴۹۹۳۴	۸۲۰۷۴۰	۳۶۸۱۸	سیستان و بلوچستان
۱۵۱۴۲۵	۲۷۷۰۰۱	۷۸۳۸	۱۳۹۴۰۴۱	۱۸۲۹۳۴۰	۳۰۴۴۸	فارس
۴۲۴۷	۷۱۰۵	۳۶۹	۶۶۲۷۷۱	۷۶۹۹۳۵	۱۱۷۶۲	قزوین
.	.	.	۱۹۱۵۴۹	۲۳۱۶۴۱	۲۹۷۰	قم
۶۱۹۷۴	۵۸۶۹۴	۵۹۸۴	۱۱۳۹۰۳۲	۹۰۱۳۹۹	۲۵۲۸۰	کردستان
۵۵۹۸۹۵	۱۲۰۶۱۲۰	۳۳۸۸۴	۱۲۵۳۹۲۲	۱۴۶۳۰۸۳	۴۲۳۲۵	کرمان
۴۴۶۲	۸۹۲۳	۶۰۰	۷۹۴۲۰۵	۹۰۷۹۵۰	۱۷۷۷۸	کرمانشاه
۳۸۷۶	۹۹۵۹	۱۲۷	۳۱۰۱۷۹	۲۷۷۱۴۷	۶۷۸۰	کهگیلویه و بویراحمد
۶۳۰۷۷	۱۵۸۹۵۵	۶۹۲۱	۸۷۶۵۰۷	۱۱۶۴۹۳۴	۲۱۲۸۶	گلستان
۲۲۲۱۸	۲۱۰۷۷	۱۲۹۵	۶۵۷۰۲۲	۳۸۵۸۳۵	۷۹۷۴	گیلان
۴۲۵۸۶	۹۹۳۵۹	۶۳۹۸	۱۷۶۳۸۶۲	۱۵۷۲۷۶۳	۲۶۴۸۴	لرستان
۱۲۵۵۱۹	۹۸۶۹۹	۴۶۴۲	۱۴۶۵۰۲۷	۱۰۲۴۹۴۹	۲۲۸۱۸	مازندران
.	.	.	۱۰۰۵۱۹۳	۱۲۰۷۶۱۲	۲۴۹۵۰	مرکزی
۵۷۰	۱۹۰۱	۱۱۷	۱۱۳۲۶۸	۱۶۴۷۰۳	۱۳۳۲۵	هرمزگان
۱۰۹۸	۲۹۷۱	۳۸۸	۱۰۸۹۵۵۸	۱۱۷۸۳۱۶	۲۹۸۱۷	همدان
۱۹۴۸	۱۱۹۶۷	۱۱۹	۱۳۴۱۵۰	۲۱۵۶۵۹	۸۰۰۲	یزد

۲۲- مقدار انواع خوراک دام مصرف شده در بهره‌برداری‌های دارای دام سبک بر حسب استان (تن)

استان	کاه	یونجه، شیدر و اسپرس (خشک)	جو	سبوس	ذرت سیلو شده
کل کشور	۶۹۳۳۲۳۳	۴۲۳۷۶۹۶	۴۹۶۹۱۱۵	۱۰۷۳۹۴۱	۴۵۲۳۰۵
آذربایجان شرقی	۲۵۸۱۳۲	۳۴۳۳۲۵	۱۸۶۶۹۶	۸۸۲۲۶	۲۲۳۰۵
آذربایجان غربی	۳۷۹۵۶۶	۴۴۰۸۵۱	۲۰۳۳۶۸	۲۵۵۵۷	۱۵۹۵۵
اردبیل	۱۵۱۴۰۲	۲۵۰۸۰۰	۱۵۵۶۳۹	۲۹۵۸۹	۱۶۴۳۷
اصفهان	۴۱۱۴۲۶	۲۹۹۱۹۲	۲۸۵۵۳۵	۶۰۶۳۲	۶۶۳۵۰
البرز	۳۶۲۱۵	۳۵۸۷۴	۳۰۵۰۱	۲۳۴۶۴	۵۷۹۸
ایلام	۱۰۰۷۰۱	۶۴۵۵	۸۹۸۷۳	۱۰۰۲	۱۵۰
بوشهر	۲۷۴۲۳	۱۵۷۸۶	۲۸۸۵۱	۴۶۶۹	۱۸۲
تهران	۱۷۰۷۵۵	۱۹۹۲۸۰	۱۶۱۰۸۰	۱۰۷۰۴۷	۳۸۵۹۰
چهارمحال و بختیاری	۱۰۷۸۳۱	۷۰۲۹۷	۸۴۰۴۱	۷۲۵۱	۱۱۵۹۸
خراسان جنوبی	۱۰۵۹۷۵	۱۶۰۸۴	۹۱۶۵۸	۱۴۳۵۷	۴۴۳۳
خراسان رضوی	۵۶۱۹۳۲	۲۶۷۳۱۰	۴۲۳۱۹۱	۶۲۵۸۶	۳۷۴۵۲
خراسان شمالی	۱۴۰۱۶۲	۹۳۲۸۴	۱۵۱۶۷۵	۶۷۸۶	۵۵۰۸
خوزستان	۱۴۶۱۶۴۳	۹۸۹۳۱	۸۳۵۵۱۱	۱۰۴۰۶۴	۲۵۲۵۰
زنجان	۱۲۰۴۲۱	۱۶۴۹۰۱	۷۶۸۴۳	۱۱۰۴۷	۲۲۳۵۶
سمنان	۸۱۰۶۸	۶۸۲۹۱	۱۲۷۳۳۳	۲۰۹۷۱	۵۴۲۰
سیستان و بلوچستان	۱۷۴۰۴۰	۹۳۴۱۸	۶۶۸۷۹	۸۱۰۶۴	۱۱۵۰
فارس	۳۵۳۴۱۴	۲۶۶۹۰۵	۳۸۳۴۳۴	۲۳۶۱۳	۸۶۵۳
قزوین	۱۲۹۰۸۰	۱۱۹۴۸۷	۸۴۰۴۷	۱۴۸۴۲	۱۳۷۸۹
قم	۵۳۲۸۵	۴۶۲۴۶	۶۹۰۳۴	۱۱۲۸	۱۰۸۶
کردستان	۱۴۲۳۲۸	۱۲۰۷۴۴	۳۵۲۲۱	۹۲۴۶	۱۰۸۸
کرمان	۴۱۰۷۸۴	۵۷۳۷۴۲	۳۸۲۰۷۰	۷۹۵۸۷	۶۷۷۹۸
کرمانشاه	۲۲۰۸۱۰	۴۹۱۷۶	۱۰۳۰۱۸	۴۲۱۲	۳۰۷۰
کهگیلویه و بویراحمد	۳۷۵۳۷	۱۹۵۹۳	۲۷۰۰۷	۱۰۴۰	۱۰۹
گلستان	۱۳۴۴۲۲	۹۲۷۷	۱۴۹۵۸۹	۶۴۵۶۴	۲۶۳۶۱
گیلان	۳۴۶۴۲	۱۶۵۸۳	۲۱۰۲۸	۷۵۰۶	۲۶۵۵
لرستان	۳۵۵۶۳۵	۹۱۵۱۷	۲۵۰۲۳۶	۵۹۷۷	۷۸۴۳
مازندران	۱۵۰۵۸۴	۶۴۲۹۳	۷۹۷۸۶	۱۴۷۱۳۳	۷۳۸۴
مرکزی	۲۲۵۴۷۸	۱۳۵۵۸۵	۱۶۴۶۶۴	۱۸۱۷۱	۱۳۲۱۶
هرمزگان	۹۵۳۶۹	۶۳۲۸۱	۵۸۰۳۸	۱۷۳۴۸	۲۷۵۲
همدان	۲۳۴۲۷۸	۱۵۸۷۴۸	۱۲۱۵۶۰	۲۷۳۰۸	۱۴۲۸۶
یزد	۶۶۸۹۵	۳۸۴۴۱	۴۱۷۰۸	۳۹۵۶	۳۲۸۲



۲۲- مقدار انواع خوراک دام مصرف شده در بهره‌برداری‌های دارای دام سبک بر حسب استان (دنباله) (تن)

استان	کنسانتره آماده	تفاله چغندر قند (خشک)	کنجاله	سایر
کل کشور	۷۶۱۹۷۹	۱۷۳۲۵۵	۷۴۳۳۱	۲۴۲۹۳۹۱
آذربایجان شرقی	۳۰۹۵۹	۱۱۹۶	۱۸۰	۷۰۰۷۵
آذربایجان غربی	۴۴۷۶۶	۱۵۱۷۳	۱۴۶۷	۵۱۲۹۸
اردبیل	۱۶۰۳	۶۹۷۲	۳۹۶	۱۶۶۸۰
اصفهان	۷۵۱۰۱	۴۱۹۵۳	۲۱۱۱	۱۰۴۴۰۳
البرز	۲۰۰	۱۹۹۲	۴۷	۸۳۴۲
ایلام	۱۲۴۰	۱۰	۰	۵۹۶۶
بوشهر	۸	۰	۰	۷۷۷۸
تهران	۹۰۰۸	۴۲۹۳	۱۸۲۱	۱۸۵۷۵
چهارمحال و بختیاری	۱۱۹۵۷	۱۳۲۵	۶۷۴	۱۶۳۵۳
خراسان جنوبی	۴۲۱۹۶	۱۳۳۱	۶۲	۳۰۰۰۳
خراسان رضوی	۱۴۴۸۷۶	۱۴۸۲۷	۵۱۲	۹۴۵۸۳
خراسان شمالی	۳۲۵۴۲	۱۲۳۳۶	۶۹	۲۰۴۵۸
خوزستان	۶۲۳۲۲	۱۸۰۵۰	۷۹۳	۲۳۸۶۶۳
زنجان	۱۱۴۸۳	۰	۰	۱۲۲۹۲
سمنان	۱۵۹۳۷	۸۴	۲۸	۱۴۰۰
سیستان و بلوچستان	۱۶۰۵	۰	۰	۱۰۳۷۹۷۹
فارس	۲۴۶۹۳	۴۵۳۳	۳۱۸۳	۱۴۷۶۵
قزوین	۱۷۱۵۸	۲۰۸۱	۵۱	۲۱۴۸۰
قم	۱۴۶۲۱	۱۳	۰	۱۷۴۳
کردستان	۵۴۸۶	۰	۰	۹۷۲۷۷
کرمان	۳۷۱۱۳	۲۵۰۶	۴۸۵۲۷	۳۷۴۱۱۱
کرمانشاه	۱۶۰	۵۷	۲۳۸	۱۹۳۸۱
کهگیلویه و بویراحمد	۱۷۷	۰	۰	۱۴۳۲۲
گلستان	۲۱۸۹۱	۱۲۴۳۱	۶۵۷	۲۹۷۰۷
گیلان	۱۷۵۸	۱۵۷۹	۰	۵۲۹۹
لرستان	۹۴۳۰	۰	۴۶۹	۱۱۷۴۶
مازندران	۳۹۰۳۳	۲۲۹۱۳	۱۱۰۸	۵۰۰۰۰
مرکزی	۲۹۵۴۰	۵۷۸	۲۵	۲۲۱۳۴
هرمزگان	۴۱۰۵۰	۵۷۵۹	۷۲۵۶	۱۹۶۹۴
همدان	۹۵۵۵	۸۱۳	۵۰۲	۵۳۴۰
یزد	۳۱۵۱۱	۴۵۰	۴۱۶۳	۷۵۴۵

۲۳- مقدار انواع خوراک دام مصرف شده در بهره‌برداری‌های دارای گاو و گوساله بر حسب استان (تن)

استان	گاه	یونجه، شیدر و اسپرس (خشک)	ذرت سیلو شده	سبوس	کنسانتره آماده
کل کشور	۶۰۱۹۱۰۴	۳۷۱۹۳۰۷	۳۳۷۶۶۲۶	۲۲۰۳۸۲۴	۲۳۳۰۸۱۵
آذربایجان شرقی	۲۹۹۵۶۶	۴۲۸۲۹۱	۹۷۷۳۸	۱۵۵۲۹۹	۱۷۳۵۸۰
آذربایجان غربی	۴۹۰۵۱۲	۵۰۵۵۲۰	۱۱۱۶۰۸	۱۰۳۹۸۴	۱۰۵۶۹۰
اردبیل	۲۰۴۵۹۸	۲۲۵۲۳۶	۱۷۹۸۹۲	۷۴۰۵۴	۱۰۱۸۰
اصفهان	۳۴۷۴۷۴	۲۲۱۳۱۶	۴۴۸۶۲۴	۸۳۰۱۳	۲۷۴۲۹۴
البرز	۶۴۲۴۰	۶۷۵۳۴	۹۰۶۴۵	۴۱۷۵۳	۱۸۴۲۶
ایلام	۲۶۹۰۲	۲۵۶۶	۱۰۴۱	۵۶۰۷	۲۴۶۹
بوشهر	۲۷۶۴۵	۷۳۰۵	۷۴۵۲	۱۱۶۱۸	۲۱۴۴
تهران	۴۴۳۰۱۶	۳۷۴۳۹۸	۵۴۷۹۶۳	۱۷۰۲۱۵	۱۴۹۳۱۸
چهارمحال و بختیاری	۸۱۶۸۱	۴۸۴۹۲	۱۰۷۶۵۷	۲۷۲۱۳	۲۵۹۲۹
خراسان جنوبی	۳۸۵۳۹	۱۴۲۹۰	۹۳۲۴	۲۸۱۶	۵۳۴۶۷
خراسان رضوی	۲۲۵۸۱۱	۱۹۸۶۳۵	۳۴۷۰۲۱	۴۴۸۶۲	۲۴۰۸۲۵
خراسان شمالی	۴۸۱۸۱	۵۱۶۷۶	۱۶۱۴۰	۸۲۴۰	۳۹۲۶۷
خوزستان	۶۳۶۳۷۶	۱۰۴۶۵۴	۸۹۵۷۱	۲۶۶۱۹۶	۹۶۶۹۹
زنجان	۸۵۹۲۶	۱۱۱۴۸۱	۶۴۱۹۱	۱۶۷۲۶	۳۵۸۴۰
سمنان	۵۱۳۰۶	۵۴۶۲۶	۶۲۳۵۶	۴۶۹۷	۱۱۳۴۰۴
سیستان و بلوچستان	۱۰۷۰۴۲	۱۹۸۶۸	۱۶۲۰	۷۸۹۰۴	۱۲۴۶۱
فارس	۲۰۲۳۹۸	۹۷۵۱۲	۳۶۵۹۷۰	۱۱۹۹۰۳	۹۰۹۷۳
قزوین	۲۳۳۲۵۰	۲۷۷۰۶۶	۲۸۴۴۰۱	۱۰۶۵۵۸	۱۹۵۴۴۷
قم	۵۰۹۱۸	۵۹۶۳۹	۳۲۲۶۲	۱۶۹۰۱	۱۰۱۹۸۶
کردستان	۴۴۷۶۸۲	۹۷۳۹۷	۱۳۸۹۳	۱۲۷۸۲	۸۱۲۶
کرمان	۱۶۴۳۳۷	۲۲۱۶۷۹	۹۵۶۹۹	۵۴۷۶۸	۷۴۶۶۵
کرمانشاه	۱۱۲۷۸۸	۳۸۴۶۴	۲۰۲۴۲	۱۳۵۰۴۹	۹۴۸۷
کهگیلویه و بویراحمد	۱۹۳۳۶	۱۲۹۳۷	۶۱۳۳	۵۹۱۱	۷۵۹۲
گلستان	۲۲۴۴۰۹	۱۱۵۸۶	۵۷۷۴۱	۹۲۳۷۱	۶۲۴۲۰
گیلان	۴۱۷۱۲۴	۸۰۳۸۶	۱۱۰۱۴	۹۱۸۶۷	۲۶۷۱۰
لرستان	۲۲۶۶۸۴	۸۴۳۹۲	۵۳۷۱۷	۴۹۳۱۰	۷۲۰۰۵
مازندران	۳۶۷۶۶۳	۷۲۴۳۹	۴۹۲۲۹	۲۹۶۴۸۸	۱۳۷۹۷۲
مرکزی	۱۲۴۳۰۶	۸۱۹۱۷	۷۸۱۱۰	۶۸۴۶۱	۶۲۴۰۲
هرمزگان	۱۸۴۹۱	۱۲۹۸۰	۱۷۱۱	۶۶۷۰	۶۰۳۰
همدان	۱۳۱۴۴۴	۹۷۸۴۱	۶۳۶۰۱	۴۲۶۶۰	۴۲۳۶۳
یزد	۱۶۹۴۶۱	۳۷۱۸۶	۶۰۰۶۲	۸۹۲۹	۷۸۶۴۳



۲۳- مقدار انواع خوراک دام مصرف شده در بهره‌برداری‌های دارای گاو و گوساله بر حسب استان (دنباله) (تن)

استان	جو	کنجاله	تفاله چغندر قند (خشک)	سایر
کل کشور	۱۷۳۶۲۷۷	۲۴۹۵۷۳	۴۰۲۶۶۰	۱۵۳۷۱۰۵
آذربایجان شرقی	۱۴۳۵۲۶	۱۸۴۱	۳۷۴۴	۴۷۰۳۷
آذربایجان غربی	۴۹۰۱۱	۳۱۱	۱۸۰۱۸	۶۳۸۶۸
اردبیل	۷۸۹۰۰	۱۱۰۸۴	۷۴۱۹	۶۹۰۴۲
اصفهان	۱۲۶۷۲۹	۵۲۴۱۸	۴۸۲۷۰	۱۷۰۹۵۸
البرز	۳۷۲۹۶	۲۱۵۵۴	۹۲۰۳	۳۸۸۶۸
ایلام	۸۵۸۷	۰	۳۱۱	۵۰۷۱
بوشهر	۶۲۳۶	۰	۰	۳۹۹۴
تهران	۳۲۷۰۵۸	۶۱۵۳۱	۶۴۷۷۵	۱۸۶۶۸۳
چهارمحال و بختیاری	۲۶۵۲۰	۶۷۲۱	۲۲۲۴	۱۲۶۶۷
خراسان جنوبی	۱۳۸۸۶	۹۰	۱۵۳۰	۱۱۱۹
خراسان رضوی	۷۲۰۰۶	۱۱۵۱۷	۳۱۳۹۶	۶۹۳۳۷
خراسان شمالی	۱۶۰۵۸	۱۸۷۳	۱۳۹۷	۷۴۸۶
خوزستان	۱۲۹۸۴۲	۵۱۲۷	۴۶۳۵۹	۱۳۲۷۷۹
زنجان	۲۳۰۲۶	۴۶۴۱	۱۶۵۰	۱۸۰۲۲
سمنان	۶۱۳۰	۷۳۶	۱۶۶۰	۴۸۱۷
سیستان و بلوچستان	۲۰۲۶	۲۳	۳۵	۹۷۵۱۲
فارس	۹۶۴۵۹	۱۳۰۴۳	۷۳۹۷	۵۶۲۱۸
قزوین	۸۷۴۰۸	۱۱۰۲۰	۲۴۴۱۰	۱۳۱۶۷۸
قم	۲۲۷۵۷	۲۹۹	۲۹۸۴	۱۸۹۱۱
کردستان	۵۸۴۵	۲۳۵	۱۰۹۲	۷۰۵۷۴
کرمان	۷۷۸۰۵	۷۴۳۰	۱۶۹	۶۳۶۰۱
کرمانشاه	۲۷۳۴۹	۵۰۴۳	۹۸۵	۲۱۶۸۳
کهگیلویه و بویراحمد	۱۰۰۱۷	۱۰۴۳	۳۴۰	۱۵۸۷
گلستان	۵۵۲۲۶	۶۱۱۹	۵۵۴۲	۵۹۲۴۵
گیلان	۳۶۶۸۳	۱۸۰۷	۱۴۶۰۳	۱۱۴۲۵
لرستان	۶۴۴۴۹	۹۶۴	۱۶۷۰۸	۴۲۵۵
مازندران	۴۰۱۲۲	۹۰۶۲	۸۰۳۳۵	۸۶۶۲۲
مرکزی	۶۶۷۸۰	۴۲۶۷	۳۴۹۳	۵۸۲۳۹
هرمزگان	۶۵۶۷	۲۳۵	۰	۱۲۱۶
همدان	۵۲۱۸۴	۹۵۰۶	۴۱۸۹	۱۶۹۴۳
یزد	۱۹۷۸۸	۳۳	۲۴۲۱	۵۶۴۷

۲۴- تعداد کارکنان با مزد و حقوق و بدون مزد و حقوق در بهره‌برداری‌های دارای دام بر حسب استان (نفر)

تعداد کارکنان		جمع	استان
بدون مزد و حقوق	با مزد و حقوق		
۲۵۵۱۳۲۷	۲۵۴۴۳۳	۲۱۰۵۶۵۰	کل کشور
۱۷۰۶۱۷	۵۸۴۲	۱۷۶۴۵۹	آذربایجان شرقی
۲۰۵۷۵۹	۳۱۱۴۹	۲۳۶۹۰۸	آذربایجان غربی
۱۰۴۱۱۱	۵۱۱۵	۱۰۹۲۲۶	اردبیل
۹۸۵۷۴	۱۵۲۱۶	۱۱۳۷۹۰	اصفهان
۶۱۳۶	۳۷۸۷	۹۹۲۲	البرز
۳۴۳۵۵	۲۴۱	۳۴۵۹۶	ایلام
۲۳۶۵۶	۹۷۶	۲۴۶۳۲	بوشهر
۱۱۱۵۶	۱۰۴۲۹	۲۱۵۸۵	تهران
۳۶۸۰۹	۴۰۷۴	۴۰۸۸۳	چهارمحال و بختیاری
۸۰۹۰۱	۶۶۵۹	۸۷۵۶۱	خراسان جنوبی
۱۹۶۶۰۸	۲۵۹۱۵	۲۲۲۵۲۳	خراسان رضوی
۶۹۷۸۸	۵۳۱۰	۷۵۰۹۷	خراسان شمالی
۱۵۷۸۷۶	۵۰۹۸	۱۶۲۹۷۳	خوزستان
۷۲۷۱۰	۱۷۱۴۱	۸۹۸۵۱	زنجان
۱۹۷۵۸	۶۱۲۶	۲۵۸۸۴	سمنان
۱۶۹۴۸۴	۳۰۶۲۸	۲۰۰۱۱۲	سیستان و بلوچستان
۱۱۸۴۳۹	۱۰۱۳۲	۱۲۸۵۷۲	فارس
۳۸۵۵۴	۲۸۲۴	۴۱۳۷۹	قزوین
۶۹۸۲	۱۹۷۸	۸۹۶۰	قم
۸۵۱۵۷	۱۰۵۷۳	۹۵۷۳۰	کردستان
۱۵۶۷۱۹	۱۶۳۶۷	۱۷۳۰۸۶	کرمان
۸۷۷۰۶	۲۹۶۰	۹۰۶۶۵	کرمانشاه
۴۵۹۹۰	۱۲۰۱	۴۷۱۹۲	کهگیلویه و بویراحمد
۶۸۴۵۹	۷۳۵۲	۷۵۸۱۱	گلستان
۱۱۶۵۲۳	۲۹۰۶	۱۱۹۴۲۸	گیلان
۹۸۷۰۳	۲۴۰۸	۱۰۱۱۱۰	لرستان
۶۴۲۳۳	۴۶۰۵	۶۸۸۳۸	مازندران
۵۲۵۷۰	۹۷۳۰	۶۲۳۰۰	مرکزی
۵۵۹۶۰	۱۷۷۲	۵۷۷۳۲	هرمزگان
۷۸۲۸۶	۳۴۹۴	۸۱۷۷۹	همدان
۱۸۶۴۷	۲۴۱۸	۲۱۰۶۵	یزد

نام و کد آبادی: نام و کد شهر: کد طبقه:	ریاست جمهوری سازمان برنامه و بودجه کشور مرکز آمار ایران آمارگیری دامداری- ۱۳۹۹ (ویژه حساب‌های اقتصادی) فرم ۲- پرسشنامه بهره‌برداری	نام و کد استان: نام و کد شهرستان: موقعیت جغرافیایی: روستایی <input type="checkbox"/> ۱ شهری <input type="checkbox"/> ۲
--	---	--

شماره ردیف بهره‌بردار نمونه در آبادی / شهر: _____ کد بهره‌بردار: کوچک ۱ بزرگ ۲

نوع بهره‌بردار: خانوار بهره‌بردار ساکن ۱ بهره‌بردار غیر ساکن ۲ شرکت رسمی / مؤسسه عمومی ۳

نام و نام خانوادگی بهره‌بردار ساکن / بهره‌بردار غیر ساکن یا مطلع محلی / نام شرکت رسمی / مؤسسه عمومی:

آدرس محل سکونت خانوار بهره‌بردار ساکن / بهره‌بردار غیر ساکن یا آدرس دفتر مرکزی شرکت رسمی / مؤسسه عمومی:

تلفن همراه ۱: _____ تلفن ثابت ۱: _____ کد تلفن محل: _____

تلفن همراه ۲: _____ تلفن ثابت ۲: _____

بخش ۱- وضعیت اطلاعات چارچوبی (این قسمت در تمامی پرسشنامه‌ها باید دارای اطلاع باشد)

۱- آیا امکان دسترسی به بهره‌بردار نمونه وجود دارد؟ بلی ۱ خیر ۲ ← پایان آمارگیری

۲- آیا بهره‌بردار نمونه در روز آمارگیری دارای فعالیت دامداری است؟ بلی ۳ خیر ۴ ← پایان آمارگیری

فعالیت دامداری: پرورش دام سبک (گو سفند و بره و بز و بزغاله) و یا دام سنگین (گاو و گوساله، گاو میش و بچه‌گاو میش و شتر و بچه شتر) که ممکن است به صورت سنتی یا صنعتی انجام شود.

بهره‌برداری دارای دام: در این طرح آمارگیری، هر بهره‌برداری کشاورزی که در روز آمارگیری دارای حداقل ۲ راس دام سبک و یا یک راس دام سنگین باشد، به عنوان «بهره‌برداری دارای دام» تلقی می‌شود.

بهره‌بردار کوچک و بهره‌بردار بزرگ: در این طرح آمارگیری، بهره‌برداری که در زمان سرشماری عمومی کشاورزی ۱۳۹۳ مجموع تعداد دام سبک وی «کمتر از ۱۲۰ راس» و مجموع تعداد دام سنگین وی «کمتر از ۲۰ راس» بوده است به عنوان «بهره‌بردار کوچک» و بهره‌برداری که در زمان یاد شده، مجموع تعداد دام سبک وی «۱۲۰ راس و یا بیشتر» و یا مجموع تعداد دام سنگین وی «۲۰ راس و یا بیشتر» بوده است به عنوان «بهره‌بردار بزرگ» محسوب شده است.

پرورش دام به روش صنعتی: منظور از پرورش دام به روش صنعتی این است که دام‌ها در خارج از محل سکونت خانوار نگهداری شوند، تغذیه آن‌ها به روش دستی (جیره اختصاصی) انجام شود و بهداشت دام طبق برنامه و با رعایت اصول و موازین نوین و ویژه رعایت شود. در مورد پرورش گاو و گوساله، علاوه بر موارد یاد شده، باید ظرفیت گاوداری ۲۰ راس یا بیشتر نیز باشد.

بخش ۲- گوسفند و بره و یا بز و بزغاله ندارد ۱ دارد ۲ ← روش پرورش: سنتی ۳ صنعتی ۴

قسمت ۱-۲ - تعداد در روز آمارگیری (رأس)					
شرح	جمع	یک‌ساله و بالاتر		کمتر از یک‌سال	
		عاده	نر	عاده	نر
۱	۲	۳	۴	۵	۶
گوسفند و بره <input type="checkbox"/>	۱				
بز و بزغاله <input type="checkbox"/>	۲				

قسمت ۲-۲ - تغییرات تعداد گوسفند و بره و بز و بزغاله طی ۳۶۵ روز گذشته (رأس)							
شرح	تعداد دام زاییده شده	تعداد دام خریداری / تحصیل شده (به‌جز پرواری)	تعداد دام خریداری / تحصیل شده برای پروار	تعداد دام فروخته شده برای کشتار (شامل اهدا برای کشتار)	تعداد دام فروخته شده در بهره‌برداری	تعداد دام تلف شده	تعداد دام فروخته / انتقال داده شده (غیر از کشتار)
۱	۲	۳	۴	۵	۶	۷	۸
گوسفند و بره <input type="checkbox"/>	۱						
بز و بزغاله <input type="checkbox"/>	۲						

قسمت ۲-۳ - تعداد گوسفند و بز شیردوشی شده، متوسط تعداد روزهای شیردوشی، متوسط تولید شیر روزانه، تعداد دام پشم و مو و کرک چینی شده و متوسط تولید پشم، مو و کرک یک رأس دام طی ۳۶۵ روز گذشته					
شرح	تعداد دام شیر دوشی شده (رأس)	متوسط تعداد روزهای شیر دوشی (روز)	متوسط تولید شیر روزانه یک رأس دام (کیلوگرم)	تعداد دام پشم و مو و کرک چینی شده (رأس)	متوسط تولید پشم و مو و کرک یک رأس دام (کیلوگرم)
۱	۲	۳	۴	۵	۶
گوسفند و بره <input type="checkbox"/>	۱				
بز و بزغاله <input type="checkbox"/>	۲				

قسمت ۲-۴ - مقدار مصرف خوراک گوسفند و بره و بز و بزغاله در تغذیه دستی طی ۳۶۵ روز گذشته (کیلوگرم)								
گاه	بونجه، شبنر و اسپرس (خشک)	جو	سیوس	ذرت سیلو شده	کنسانتره آماده	تفاله چغندر (خشک)	کنجاله	سایر *
۱	۲	۳	۴	۵	۶	۷	۸	۹

* ذکر نام سایر:

بخش ۳- گاو و گوساله ندارد ۱ دارد ۲ ← روش پرورش: سنتی ۳ صنعتی ۴

قسمت ۱-۳ - تعداد در روز آمارگیری (رأس)

شرح		جمع	۲ ساله و بالاتر		کمتر از ۲ سال	
۱	۲		ماده	نر	ماده	نر
گاو بومی	<input type="checkbox"/>					
گاو آمیخته (دو رگ)	<input type="checkbox"/>					
گاو اصیل	<input type="checkbox"/>					

قسمت ۲-۳ - تغییرات گاو و گوساله طی ۳۶۵ روز گذشته (رأس)

شرح	تعداد دام زاییده شده	تعداد دام خریداری / تحصیل شده (به جز پرواری)	تعداد دام خریداری / فروخته شده برای پروار	تعداد دام فروخته شده برای کشتار (شامل اهدا برای کشتار)	تعداد دام ذبح شده در بهره‌برداری	تعداد دام تلف شده	تعداد دام فروخته / انتقال داده شده (غیر از کشتار)
۱	۲	۳	۴	۵	۶	۷	۸
گاو بومی	<input type="checkbox"/>						
گاو آمیخته (دو رگ)	<input type="checkbox"/>						
گاو اصیل	<input type="checkbox"/>						

قسمت ۳-۳ - تعداد گاو و گوساله شیردوشی شده، متوسط تعداد روزهای شیردوشی و متوسط تولید شیر روزانه یک رأس دام طی ۳۶۵ روز گذشته

شرح	تعداد دام شیردوشی شده (رأس)	متوسط تعداد روزهای شیردوشی (روز)	متوسط تولید شیر روزانه یک رأس دام (کیلوگرم)
۱	۲	۳	۴
گاو بومی	<input type="checkbox"/>		
گاو آمیخته (دو رگ)	<input type="checkbox"/>		
گاو اصیل	<input type="checkbox"/>		

قسمت ۴-۳ - مقدار مصرف خوراک گاو و گوساله در تغذیه دستی طی ۳۶۵ روز گذشته (کیلوگرم)

کاه	ذرت سیلو شده	یونجه، شبدر و اسپرس (خشک)	کنسانتره آماده	سبوس	جو	تفاله چغندر (خشک)	کنجاله	سایر *
۱	۲	۳	۴	۵	۶	۷	۸	۹

* ذکر نام سایر خوراک(ها):

بخش ۴ - گاو میش و بچه گاو میش یا شتر و بچه شتر در روز آمارگیری

ندارد ۱ دارد ۲

شرح	روش پرورش (سنثی ۱ صنعتی ۲)	تعداد (رأس / نفر)
۱	۲	۳
گاو میش و بچه گاو میش <input type="checkbox"/>		
شتر و بچه شتر <input type="checkbox"/>		

بخش ۵ - متوسط تعداد شاغلان، مزد و حقوق و سایر پرداختی‌ها طی ۳۶۵ روز گذشته

متوسط تعداد شاغلان بدون مزد و حقوق	متوسط تعداد شاغلان با مزد و حقوق	مزد و حقوق و سایر پرداختی‌ها (ریال)
۱	۲	۳

بخش ۶ - متوسط قیمت خرید هر کیلوگرم خوراک دام در تغذیه دستی طی ۳۶۵ روز گذشته (ریال)

گاو	یونجه، شبدر و اسپرس (خشک)	جو	سیوس	ذرت سیلو شده	کنسانتره آماده	تفاله چغندر (خشک)	کنجاله	مجموع مبالغ پرداختی برای سایر انواع خوراک دام*
۱	۲	۳	۴	۵	۶	۷	۸	۹

* به جز هزینه‌های پرداختی بابت استفاده از مرتع، بیش‌چر و پس‌چر مزارع

بخش ۷ - ارزش پرداختی‌های بهره‌برداری طی ۳۶۵ روز گذشته (ریال)

ساختمان	تعمیرات جزئی		ارتباطات (پست، تلفن، اینترنت و ...)	حق بیمه (تجاری، آتش‌سوزی، سرقت و ...)	خدمات حقوقی، حسابرسی و سایر خدمات کسب و کار	کاغذ، نوشت‌افزار و لوازم کم‌دوام و بی‌دوام دفتری
	ماشین آلات	وسایل نقلیه				
۱	۲	۳	۴	۵	۶	۷
خدمات دامپروری	خدمات دامپزشکی	انواع واکسن، دارو و مواد ضد عفونی کننده	برق	آب	سوخت (گاز، نفت، بنزین و ...)	سایر*
۸	۹	۱۰	۱۱	۱۲	۱۳	۱۴

* به جز باز خرید کارکنان، استهلاک، عوارض، جریمه و خسارت، پرداختی‌های انتقالی (کمک به افراد و سازمان‌ها)، بازپرداخت اصل و سود بانکی

بخش ۸ - متوسط ارزش یک رأس از دام‌های بهره‌برداری (ریال)

در روز آمارگیری	طی ۳۶۵ روز گذشته					در روز مشابه سال قبل	شرح
	فروش یا انتقال	دام کشتاری	تلف شده	زاییده شده	خرید یا تحصیل		
۸	۷	۶	۵	۴	۳	۲	۱
							۱ <input type="checkbox"/> گوسفند و بره
							۲ <input type="checkbox"/> بز و بزغاله
							۳ <input type="checkbox"/> گاو و گوساله

بخش ۹ - متوسط ارزش هر کیلوگرم از تولیدات دامی بهره‌برداری طی ۳۶۵ روز گذشته (ریال)

شیر گاو	شیر گوسفند	شیر بز	پشم گوسفند	کرک و موی بز	ارزش کل مقدار کود دامی تولید شده در بهره‌برداری
۱	۲	۳	۴	۵	۶

بخش ۱۰ - ارزش سایر دریافتی‌های بهره‌برداری طی ۳۶۵ روز گذشته (ریال)

شرح	ارزش	شرح	ارزش
۱	۲	۳	۴
اجاره دریافتی ماشین‌آلات، تجهیزات و ادوات کشاورزی (بدون راننده)	۱	سایر با ذکر نام	۳
مابه‌التفاوت ارزش خرید و فروش کالاهای بدون تغییر شکل	۲	سایر با ذکر نام	۴

بخش ۱۱ - ارزش سرمایه‌گذاری بهره‌برداری طی ۳۶۵ روز گذشته (ریال)

شرح	خرید یا تحصیل	ساخت یا ایجاد یا تعمیرات اساسی		فروش یا انتقال
		توسط شاغلان	توسط دیگران	
۱	۲	۳	۴	۵
ساختمان به‌جز ارزش زمین	۱			
وسایل نقلیه	۲			
ماشین‌آلات، تجهیزات و لوازم بادوام اداری	۳			
نرم‌افزارهای رایانه‌ای	۴			
سایر	۵			

بخش ۱۲ - وضعیت تکمیل پرسشنامه

۱- آیا حداقل یکی از بخش‌های ۲، ۳ یا ۴ پرسشنامه تکمیل شده است؟ بلی ۱ خیر ۲

۲- دلیل تکمیل نشدن پرسشنامه کدام است؟

پاسخگوی مطلع وجود ندارد ۳ پاسخگو همکاری نمی‌کند ۴ سایر با ذکر علت ۵

علت عدم تکمیل پرسشنامه (برای کد ۵):

توضیحات ضروری:

.....

.....

.....

.....

نام و نام خانوادگی پاسخگو:

سمت:

نام و نام خانوادگی مأمور آمارگیری:

تاریخ تکمیل پرسشنامه و امضا:

نام و نام خانوادگی بازبین:

تاریخ بازبینی و امضا:

نام و نام خانوادگی کارشناس مسئول:

تاریخ بررسی فرم و امضا:

ویژه بازبینی:

.....

.....

.....

.....

.....

.....