



ریاست جمهوری  
سازمان برنامه و بودجه کشور  
مرکز آمار ایران

# گزارش وضعیت اجتماعی و فرهنگی ایران

مرکز آمار ایران  
تابستان ۱۴۰۳



مرکز آمار رایج ایران



نشانه‌های نشریات مرکز آمار ایران	
آمار گردآوری نشده است.	-
آمار در دسترس نیست.	000
ذاتاً یا عملاً وجود ندارد.	×
جمع و محاسبه غیرممکن یا بی‌معنی است.	XX
رقم کمتر از نصف واحد است.	
رقم (نسبت) ناچیز و قابل صرف‌نظر کردن است.	//
رقم غیرقطعی است.	*
رقم جنبه تخمینی دارد.	**
به دلیل حفظ محرمانگی، رقم قابل انتشار نیست.	⊙

اختلاف در سرجمع‌ها به علت سرراست کردن ارقام است. محاسبه نسبت‌ها و شاخص‌ها قبل از سرراست کردن ارقام صورت گرفته است.

## مرکز آمار ایران

گزارش وضعیت اجتماعی و فرهنگی ایران تابستان ۱۴۰۳

تاریخ انتشار: چاپ اول دی ماه ۱۴۰۳

شماره: ۱۰

شماره مسلسل نشریات مرکز آمار ایران ۵۲۹۰

ناشر: دفتر ریاست، روابط عمومی و همکاری‌های بین‌الملل

چاپ در چاپخانه مرکز آمار ایران

نقل قول از مطالب این کتاب با ذکر منبع بلامانع است.

تهران، کدپستی ۱۴۱۴۶۶۳۱۱۱، خیابان دکتر فاطمی، خیابان رهی معیری، تلفن ۸۸۹۶۴۴۷۲

دورنگار: ۸۸۹۶۴۴۷۲

- URL: <http://www.amar.org.ir>
- E-mail: [sci@sci.org.ir](mailto:sci@sci.org.ir)

# مرکز آمار ایران

## پیشگفتار

امروزه برنامه‌ریزی و تصمیم‌گیری مبتنی بر آمارهای صحیح، دقیق و بهنگام یکی از رموز توسعه و پیشرفت کشورها به شمار می‌رود. مقایسه روند توسعه‌یافتگی در کشورهای مختلف بیانگر این واقعیت است که میزان پیشرفت و توسعه با کیفیت و گستردگی نظام تولید آمار و اطلاعات، ارتباط تنگاتنگ و مستقیمی دارد. به عبارت دیگر، کیفیت و گستردگی نظام آماری نه تنها یکی از مهم‌ترین شاخص‌های توسعه‌یافتگی جوامع به شمار می‌رود، بلکه به طور متقابل اجرای سیاست‌ها و برنامه‌های توسعه‌ای کشور نیز بدون در اختیار داشتن آمار و اطلاعات کافی، دقیق و بهنگام امکان‌پذیر نیست.

آمارهای صحیح در همه ابعاد اجتماعی و فرهنگی پیش‌نیازی برای قرار گرفتن در مسیر پیشرفت و توسعه به حساب می‌آید. توجه به این امر ضروری است که برای درک پدیده‌های اجتماعی لازم است که بینش کاملی از شرایط جامعه داشته باشیم تا بتوانیم برای اتخاذ تصمیمات درست در جامعه و توسعه آن قدم برداریم. تولید و ارائه شاخص‌های اجتماعی و فرهنگی به شناخت کامل مشکلات موجود در کشور کمک می‌نماید و با ارایه تصویری از وضعیت جامعه و تغییرات آن در ابعاد مختلف فرهنگی و اجتماعی به برنامه‌ریزان و تصمیم‌گیران کمک می‌نماید تا بتوانند راهکارهای مناسبی اتخاذ نمایند. در واقع می‌توان گفت؛ تحولات شتابان جامعه، شرایط اجتماعی و فرهنگی جوامع را نیز متأثر ساخته و برنامه‌ریزان و سیاست‌گذاران مربوطه را بیش از هر زمانی نیازمند اطلاعات آماری متقن و به‌هنگام نموده است. از این حیث، جمع‌آوری، رصد و انتشار شاخص‌های اجتماعی و فرهنگی در بازه‌های زمانی کوتاه مدت می‌تواند به سیاست‌گذاران و برنامه‌ریزان در جهت برنامه‌ریزی هدفمند و دقیق کمک نماید.

مرکز آمار ایران به عنوان مرجع رسمی انتشار آمارهای کشور، با توجه به خلأ موجود در زمینه آمارهای اجتماعی و فرهنگی کشور، با هدف رصد وضعیت اجتماعی و فرهنگی کشور از فصل بهار سال ۱۳۹۹ اقدام به تهیه و انتشار نشریه "گزارش وضعیت اجتماعی و فرهنگی ایران" نموده است. این نشریه حاوی آخرین اطلاعات فصلی و سالانه شاخص‌های جمعیت، آموزش، سلامت، اشتغال و بیکاری، آسیب‌های اجتماعی، زنان و خانواده، فرهنگ، رسانه و فضای مجازی و رفاه و تامین اجتماعی با تکیه بر اطلاعات فصلی است. نشریه مذکور از طریق سایت مرکز آمار ایران به آدرس [www.amar.org.ir](http://www.amar.org.ir) قابل دسترسی است و هر فصل به طور مستمر روزآمد خواهد شد.

در پایان مرکز آمار ایران بر خود لازم می‌داند از زحمات مسئولان و کارشناسان محترم دستگاه‌های اجرایی که آمارهای مورد نیاز برای انتشار این نشریه را در اختیار مرکز آمار ایران قرار می‌دهند، قدردانی نماید.

غلامرضا گودرزی

معاون رئیس سازمان برنامه و بودجه کشور و

رئیس مرکز آمار ایران



مرکز آمار رایج ایران

فهرست مندرجات

۱۵.....	۱ جمعیت.....
۳۵.....	۲ آموزش.....
۴۹.....	۳ سلامت.....
۵۵.....	۴ اشتغال و بیکاری.....
۷۱.....	۵ آسیب‌های اجتماعی.....
۸۹.....	۶ زنان و خانواده.....
۹۵.....	۷ فرهنگ.....
۱۱۳.....	۸ رسانه و فضای مجازی.....
۱۲۱.....	۹ رفاه و تامین اجتماعی.....

مرکز آما رایران



مرکز آمار رای ایران



## فهرست جداول

- ۱-۱- پیش‌بینی جمعیت برحسب جنس و گروه‌های عمده سنی و به تفکیک مناطق جغرافیایی ..... ۱۸
- ۱-۲- میزان خام موالید کل کشور به تفکیک ایران و ایرانی ..... ۱۹
- ۱-۳- نسبت جنسی در بدو تولد و تعداد ولادت‌های ثبت شده برحسب جنس و مناطق جغرافیایی ..... ۱۹
- ۱-۴- تعداد ولادت‌های جاری ثبت شده برحسب گروه‌های سنی مادران و پدران ..... ۲۰
- ۱-۵- نسبت جنسی در فوت‌های ثبت شده و تعداد فوت‌های ثبت شده برحسب جنس و مناطق جغرافیایی ..... ۲۲
- ۱-۶- تعداد فوت‌های ثبت شده برحسب گروه‌های عمده سنی ..... ۲۳
- ۱-۷- میانگین سنی فوت شدگان برحسب جنس و به تفکیک مناطق جغرافیایی ..... ۲۴
- ۱-۸- تعداد ازدواج و طلاق ثبت شده و نسبت طلاق متاهلان ..... ۲۴
- ۱-۹- میانگین سن مردان و زنان در ازدواج بار اول، زمان ازدواج و میانگین اختلاف سن زوجین به تفکیک مناطق جغرافیایی ..... ۲۵
- ۱-۱۰- میانگین طول مدت ازدواج قبل از اولین طلاق ..... ۲۷
- ۱-۱۱- تعداد رویدادهای ازدواج برحسب سن مردان و زنان در زمان ازدواج ..... ۲۸
- ۱-۱۲- تعداد رویدادهای طلاق برحسب سن مردان و زنان در زمان طلاق ..... ۲۹
- ۱-۱۳- تعداد رویدادهای ازدواج برحسب اختلاف سن مردان و زنان ..... ۳۰
- ۱-۱۴- تعداد رویدادهای طلاق برحسب اختلاف سن مردان و زنان ..... ۳۱
- ۱-۱۴- تعداد رویدادهای طلاق برحسب اختلاف سن مردان و زنان ..... ۳۲
- ۱-۱۵- تعداد طلاق ثبت شده برحسب طول مدت ازدواج ..... ۳۳
- ۱-۱۶- میانگین سنی پدران و مادران در ولادت‌های ثبت شده به تفکیک مناطق جغرافیایی ..... ۳۴
- ۲-۱- نرخ باسوادی جمعیت ۶ ساله و بیش‌تر برحسب جنس و مناطق جغرافیایی ..... ۳۷
- ۲-۲- وضعیت دسترسی دانش‌آموزان به فضاهای آموزشی، پرورشی و ورزشی مدارس کشور ..... ۳۷
- ۲-۳- توزیع دانش‌آموزان در مقاطع تحصیلی مختلف به تفکیک دولتی و غیردولتی ..... ۳۸
- ۲-۴- نسبت دانش‌آموزان مدارس غیردولتی به کل دانش‌آموزان برحسب جنس ..... ۳۸
- ۲-۵- نسبت دانش‌آموز به معلم در مدارس دولتی برحسب مقاطع تحصیلی ..... ۳۹
- ۲-۶- پوشش ظاهری و واقعی تحصیلی دانش‌آموزان به تفکیک مقطع تحصیلی و جنس ..... ۳۹
- ۲-۷- نرخ ترک تحصیل دانش‌آموزان به تفکیک مقطع تحصیلی و جنس ..... ۴۱
- ۲-۸- جمعیت و سهم بازماندگان از تحصیل برحسب مقاطع تحصیلی و به تفکیک جنس ..... ۴۱
- ۲-۹- تراکم دانش‌آموز در کلاس به تفکیک مقطع تحصیلی در مدارس دولتی و غیردولتی ..... ۴۴
- ۲-۱۰- توزیع دانشجویان در گروه‌های مختلف تحصیلی ..... ۴۴
- ۲-۱۱- توزیع دانش‌آموختگان در گروه‌های مختلف تحصیلی و مقاطع تحصیلی ..... ۴۵
- ۳-۱- تعداد مرگ و میر کودکان زیر یک سال و بین یک تا پنج سال برحسب جنس ..... ۵۱
- ۳-۲- نرخ مرگ و میر نوزادان، اطفال زیر یک سال و کودکان زیر پنج سال در هر هزار تولد زنده ..... ۵۲
- ۳-۳- تعداد افراد ثبت شده جدید مبتلا به ایدز ..... ۵۲
- ۳-۴- نسبت جمعیت دارای دسترسی به آب آشامیدنی سالم و خدمات سیستم دفع فاضلاب ایمن و بیمارستان‌های دارای مدیریت پسماند و فاضلاب ..... ۵۲
- ۳-۵- تعداد پزشکان و پیراپزشکان شاغل در دانشگاه‌های علوم پزشکی به تفکیک نوع تخصص ..... ۵۳
- ۳-۶- نسبت پزشکان عمومی، متخصص، فوق تخصص و پرستار در ده هزار نفر جمعیت ..... ۵۳

- ۳-۷- نسبت تعداد بیمارستان‌ها، تخت‌های بیمارستانی و داروخانه‌ها ..... ۵۴
- ۴-۱- جمعیت برحسب وضع فعالیت اقتصادی برحسب جنس و به تفکیک مناطق جغرافیایی ..... ۵۸
- ۴-۲- نرخ مشارکت اقتصادی جمعیت ۱۵ ساله و بیشتر برحسب جنس و به تفکیک مناطق جغرافیایی ..... ۵۹
- ۴-۳- نسبت اشتغال و سهم اشتغال ناقص جمعیت ۱۵ ساله و بیش‌تر برحسب جنس و به تفکیک مناطق جغرافیایی ..... ۶۰
- ۴-۴- سهم شاغلان بخش‌های عمده اقتصادی جمعیت ۱۵ ساله و بیشتر برحسب جنس ..... ۶۱
- ۴-۵- بیکاری جمعیت ۱۵ ساله و بیشتر فارغ‌التحصیل آموزش عالی برحسب جنس و به تفکیک مناطق جغرافیایی ..... ۶۲
- ۴-۶- نرخ بیکاری جمعیت درحال تحصیل و فارغ‌التحصیل آموزش عالی برحسب جنس و به تفکیک مدرک تحصیلی ..... ۶۲
- ۴-۷- سهم جمعیت شاغل و بیکار ۱۵ ساله و بیشتر فارغ‌التحصیل آموزش عالی برحسب جنس و به تفکیک مناطق جغرافیایی ..... ۶۳
- ۴-۸- نرخ بیکاری جمعیت ۱۵ ساله و بیشتر برحسب جنس و به تفکیک مناطق جغرافیایی ..... ۶۴
- ۴-۹- نرخ بیکاری جمعیت ۱۸-۳۵ ساله به تفکیک جنس و مناطق جغرافیایی ..... ۶۵
- ۴-۱۰- نرخ بیکاری جمعیت ۱۵-۲۴ ساله به تفکیک جنس و مناطق جغرافیایی ..... ۶۶
- ۴-۱۱- تعداد و نرخ جوانان ۱۵-۲۴ ساله غیرشاغل غیرمحصل به تفکیک جنس و مناطق جغرافیایی ..... ۶۷
- ۴-۱۲- سهم افراد دارای بیش از یک شغل از کل شاغلین ..... ۶۷
- ۴-۱۳- جمعیت شاغل ۱۵ ساله و بیشتر برحسب بخش و به تفکیک وضع اشتغال و مناطق جغرافیایی ..... ۶۸
- ۴-۱۴- جمعیت شاغل ۱۵ ساله و بیشتر برحسب گروه‌های عمده فعالیت اقتصادی به تفکیک وضع اشتغال و مناطق جغرافیایی ..... ۶۹
- ۴-۱۵- جمعیت شاغل ۱۵ ساله و بیشتر برحسب وضع اشتغال و به تفکیک جنس و مناطق جغرافیایی ..... ۷۰
- ۵-۱- تعداد مراکز درمان اعتیاد تحت پوشش سازمان بهزیستی کشور و تعداد خدمات‌گیرندگان این مراکز ..... ۷۵
- ۵-۲- تعداد مراکز کاهش آسیب اعتیاد تحت پوشش سازمان بهزیستی کشور و تعداد خدمات‌گیرندگان این مراکز ..... ۷۶
- ۵-۳- تعداد خدمات‌گیرندگان مراکز آسیب‌های اجتماعی از سازمان بهزیستی کشور به تفکیک نوع مرکز ..... ۷۷
- ۵-۴- انواع مواد مخدر و روانگردان کشف شده ..... ۷۸
- ۵-۵- تعداد مراکز و پذیرش درمان اعتیاد به مواد مخدر و روانگردان‌ها ..... ۷۸
- ۵-۶- تعداد مددجویان تحت پوشش سازمان بهزیستی کشور برحسب جنس و بعد خانوار ..... ۷۹
- ۵-۷- تعداد مددجویان دارای پرونده اجتماعی در سازمان بهزیستی کشور برحسب نوع پرونده ..... ۷۹
- ۵-۸- تعداد معلولیت مددجویان کم‌توان در سازمان بهزیستی کشور برحسب جنس و نوع معلولیت ..... ۸۰
- ۵-۹- تعداد مراجعان به مراکز مشاوره و مراکز صدای مشاور سازمان بهزیستی کشور ..... ۸۱
- ۵-۱۰- تعداد مرگ و میرهای غیرطبیعی برحسب جنس و به تفکیک علت فوت ..... ۸۲
- ۵-۱۱- تعداد مرگ و میرهای ناشی از حوادث کار برحسب جنس ..... ۸۵
- ۵-۱۲- تعداد آسیب‌دیدگان شغلی در کارگاه‌های مشمول قانون کار ..... ۸۵
- ۵-۱۳- تعداد معاینات بالینی برحسب جنس و به تفکیک موضوع ..... ۸۶
- ۵-۱۴- تعداد موارد مراجعه (معاینات جسمانی) سقط درمانی و تعداد موارد صدور مجوز سقط درمان ..... ۸۸
- ۶-۱- تعداد خانوارها و بعد خانوار به تفکیک مناطق جغرافیایی ..... ۹۱
- ۶-۲- تعداد زنان سرپرست خانوار تحت پوشش سازمان بهزیستی کشور و کمیته امداد امام خمینی (ره) ..... ۹۱
- ۶-۳- تعداد زنان شهری سرپرست خانوار تحت پوشش سازمان بهزیستی دارای بیمه تامین اجتماعی ..... ۹۲
- ۶-۴- نرخ مرگ و میر مادران هنگام زایمان و نسبت زایمان‌های انجام شده توسط افراد ماهر ..... ۹۲
- ۶-۵- میزان باروری به تفکیک ایران و ایرانی ..... ۹۳
- ۶-۶- تعداد مراکز تخصصی مشاوره ازدواج و خانواده ..... ۹۳
- ۷-۱- تعداد و ظرفیت سالن‌های سینما و تعداد تماشاگران ..... ۱۰۰

- ۷-۲- تعداد فیلم‌های سینمایی تولید و اکران شده ..... ۱۰۰
- ۷-۳- ظرفیت تولید و اجرای نمایش و تعداد تماشاگران ..... ۱۰۰
- ۷-۴- شمارگان و عناوین فیلم‌های عرضه شده در شبکه نمایش خانگی ..... ۱۰۱
- ۷-۵- دفعات اجرای صحنه‌های موسیقی ..... ۱۰۱
- ۷-۶- تعداد عناوین و شمارگان کتاب‌های منتشر شده و رسانه‌های چاپی ..... ۱۰۱
- ۷-۷- ناشران برحسب جنس و وضع فعالیت ..... ۱۰۲
- ۷-۸- تعداد کتابخانه‌های عمومی، نسخه کتاب‌های موجود در آن‌ها و تعداد کتابخانه‌های مساجد ..... ۱۰۲
- ۷-۹- تعداد اعضا و مراجعان کتابخانه‌های عمومی و تعداد اعضای کتابخانه‌های مساجد ..... ۱۰۲
- ۷-۱۰- تعداد مراکز فرهنگی، هنری ..... ۱۰۳
- ۷-۱۱- تعداد شرکت‌کنندگان دوره‌های آموزشی قرآن و عترت و اعضای کانون‌های فرهنگی، هنری مساجد ..... ۱۰۳
- ۷-۱۲- تعداد بازدیدکنندگان ایرانی و خارجی از موزه‌ها و اماکن فرهنگی، تاریخی کشور ..... ۱۰۴
- ۷-۱۳- خانوارها برحسب وضعیت سفر، به وضعیت برخورداری از وسیله نقلیه و وضع فعالیت سرپرست خانوار ..... ۱۰۵
- ۷-۱۴- نفر شب اقامت سفرها با اقامت داخلی به تفکیک نوع اقامتگاه ..... ۱۰۵
- ۷-۱۵- تعداد اقامتگاه‌های کشور برحسب درجه و ظرفیت ..... ۱۰۶
- ۷-۱۶- نرخ اشغال تخت، شب اقامت و متوسط اقامت اماکن اقامتی درجه‌بندی شده کل کشور به تفکیک نوع ..... ۱۰۷
- ۷-۱۷- تعداد گردشگران ورودی و خروجی به تفکیک مرزهای کشور ..... ۱۰۷
- ۷-۱۸- تعداد گردشگران ورودی به کشور به تفکیک ۱۰ کشور اول مبدا ..... ۱۰۸
- ۷-۱۹- تعداد فعالیت‌های آموزش صنایع دستی و هنرهای سنتی ..... ۱۰۹
- ۷-۲۰- وضعیت صنایع دستی ..... ۱۱۱
- ۸-۱- وضعیت خانوارها براساس دسترسی به رایانه در محل سکونت ..... ۱۱۵
- ۸-۲- خانوارهای کشور برحسب دسترسی به انواع اینترنت در محل سکونت به تفکیک مناطق شهری و روستایی ..... ۱۱۵
- ۸-۳- تعداد مشترکان و خانوارهای با دسترسی به اینترنت پهن باند سیار به تفکیک مناطق مناطق شهری و روستایی ..... ۱۱۶
- ۸-۴- تعداد مشترکین و ضریب نفوذ تلفن ثابت، همراه و پهن باند ..... ۱۱۶
- ۸-۵- تعداد عناوین رسانه‌های الکترونیک برخط به تفکیک خبرگزاری و غیر برخط به تفکیک زمینه انتشار ..... ۱۱۸
- ۸-۶- میزان پخش برنامه‌های تلویزیونی به تفکیک محورهای اصلی ..... ۱۱۸
- ۸-۷- میزان تولید برنامه‌های تلویزیونی و رادیویی به تفکیک رویکرد، موضوع و مخاطب ..... ۱۱۹
- ۸-۸- فرهنگ رفتاری افراد ۱۵ ساله و بیشتر در خانوارها - سال ۱۳۹۹ ..... ۱۲۰
- ۸-۹- متوسط زمان سپری شده در یک شبانه روز در فضای مجازی توسط جمعیت ۱۵ ساله و بیشتر به تفکیک گروه‌های فعالیت گذران وقت و فراوانی نسبی افراد شرکت کننده در هر گروه فعالیت گذران وقت در مناطق شهری کشور - پاییز ۱۳۹۹ ..... ۱۲۰
- ۹-۱- متوسط هزینه و درآمد سالانه خانوار به تفکیک مناطق جغرافیایی ..... ۱۲۵
- ۹-۲- ترکیب هزینه‌های سالانه یک خانوار به تفکیک مناطق جغرافیایی ..... ۱۲۵
- ۹-۳- شاخص‌های توزیع درآمد در کشور ..... ۱۲۶
- ۹-۴- نماگرهای شیوع و پوشش بیمه تامین اجتماعی ..... ۱۲۶
- ۹-۵- تعداد بیمه شدگان اصلی و تبعی سازمان تامین اجتماعی برحسب جنس و به تفکیک نوع ..... ۱۲۷
- ۹-۶- تعداد بیمه شدگان خاص سازمان تامین اجتماعی برحسب جنس و به تفکیک نوع ..... ۱۳۰
- ۹-۷- تعداد مستمری‌بگیران اصلی و تبعی سازمان تامین اجتماعی برحسب نوع ..... ۱۳۳
- ۹-۸- تعداد اعضای صندوق بیمه اجتماعی کشاورزان، روستائیان و عشایر برحسب جنس به تفکیک وضعیت بیمه ..... ۱۳۴

- ۹-۹- تعداد حقوق‌بگیران (مستمری‌بگیران) و شاغلان کسورپرداز (بیمه‌شدگان اصلی) صندوق بازنشستگی کشوری برحسب جنس ۱۳۵.
- ۹-۱۰- نماگرهای پوشش و پشتیبانی صندوق بازنشستگی کشور ..... ۱۳۶
- ۹-۱۱- خانوارهای مددجوی دریافت‌کننده کمک هزینه مستمر از سازمان بهزیستی کشور ..... ۱۳۶
- ۹-۱۲- سالمندان تحت پوشش سازمان بهزیستی کشور برحسب جنس ..... ۱۳۷
- ۹-۱۳- تعداد مراکز ارائه‌دهنده خدمات سازمان بهزیستی کشور ..... ۱۳۸
- ۹-۱۴- فرزندان تحت مراقبت سازمان بهزیستی کشور ..... ۱۳۸
- ۹-۱۵- مددجویان معیشت‌بگیر مورد حمایت کمیته امداد امام خمینی (ره) برحسب جنس و به تفکیک گروه‌های جنسی ..... ۱۳۹
- ۹-۱۶- مددجویان سالمند مورد حمایت کمیته امداد امام خمینی (ره) به تفکیک مناطق جغرافیایی ..... ۱۳۹
- ۹-۱۷- خانوار زندانیان مورد حمایت کمیته امداد امام خمینی (ره) به تفکیک مناطق جغرافیایی ..... ۱۴۰
- ۹-۱۸- تعداد خانوار مورد حمایت کمیته امداد امام خمینی (ره) برحسب علت ..... ۱۴۰
- ۹-۱۹- محصلین مورد حمایت کمیته امداد امام خمینی (ره) به تفکیک مناطق جغرافیایی ..... ۱۴۰
- ۹-۲۰- دانشجویان مورد حمایت کمیته امداد امام خمینی (ره) برحسب جنس ..... ۱۴۱
- ۹-۲۱- کودکان زیر ۶ سال مشمول برنامه امنیت و تغذیه کمیته امداد امام خمینی (ره) ..... ۱۴۱

مرکز آمار ایران

فهرست نمودارها

- ۱-۱- پیش‌بینی جمعیت برحسب جنس ..... ۱۸
- ۱-۲- پیش‌بینی جمعیت برحسب گروه‌های عمده سنی ..... ۱۸
- ۱-۳- تعداد ازدواج و طلاق ثبت شده ..... ۲۵
- ۱-۴- تعداد طلاق ثبت شده برحسب طول مدت ازدواج ..... ۳۳
- ۲-۱- پوشش واقعی تحصیلی دانش‌آموزان به تفکیک مقطع تحصیلی و جنس ..... ۴۰
- ۲-۲- سهم بازماندگان از تحصیل برحسب مقاطع تحصیلی و به تفکیک جنس ..... ۴۳
- ۲-۳- توزیع دانشجویان در گروه‌های مختلف تحصیلی ..... ۴۵
- ۲-۴- توزیع دانش‌آموختگان در گروه‌های مختلف تحصیلی ..... ۴۷
- ۳-۱- تعداد مرگ و میر کودکان زیر یک سال و بین یک تا پنج سال ..... ۵۱
- ۳-۲- نسبت پزشکان عمومی، متخصص، فوق تخصص و پرستار در ده هزار نفر جمعیت ..... ۵۴
- ۴-۱- سهم جمعیت بیکار فارغ‌التحصیل آموزش عالی از کل بیکاران برحسب جنس ..... ۶۳
- ۴-۲- نرخ بیکاری جمعیت ۱۵ ساله و بیش‌تر برحسب جنس و به تفکیک مناطق جغرافیایی ..... ۶۴
- ۴-۳- نرخ بیکاری جمعیت ۱۸-۳۵ ساله به تفکیک مناطق جغرافیایی ..... ۶۵
- ۴-۴- نرخ بیکاری جمعیت ۱۵-۲۴ ساله به تفکیک مناطق جغرافیایی ..... ۶۶
- ۴-۵- سهم جمعیت شاغل ۱۵ ساله و بیش‌تر برحسب بخش در سال ۱۴۰۲ ..... ۶۸
- ۴-۶- سهم جمعیت شاغل ۱۵ ساله و بیش‌تر برحسب وضع اشتغال و گروه‌های عمده فعالیت اقتصادی در سال ۱۴۰۲ ..... ۶۹
- ۴-۷- سهم جمعیت شاغل ۱۵ ساله و بیش‌تر برحسب وضع اشتغال و به تفکیک جنس در سال ۱۴۰۲ ..... ۷۰
- ۵-۱- انواع مواد مخدر و روانگردان کشف شده ..... ۷۸
- ۵-۲- تعداد مراجعان به مراکز مشاوره و مراکز صدای مشاور سازمان بهزیستی کشور ..... ۸۱
- ۵-۳- تعداد معاینات بالینی نزاع و درگیری جسمانی ..... ۸۷
- ۵-۴- تعداد موارد مراجعه سقط درمانی و موارد صدور مجوز سقط درمان ..... ۸۸
- ۶-۱- بعد خانوار به تفکیک مناطق جغرافیایی ..... ۹۱
- ۶-۲- میانگین سن مادران در زمان تولد فرزند به تفکیک مناطق جغرافیایی ..... ۹۴
- ۷-۱- تعداد مراکز فرهنگی، هنری ..... ۱۰۳
- ۷-۲- تعداد بازدیدکنندگان از موزه‌ها و اماکن فرهنگی، تاریخی ..... ۱۰۴
- ۷-۳- تعداد گردشگران ورودی و خروجی به تفکیک مرزهای کشور ..... ۱۰۸
- ۷-۴- ارزش صادرات صنایع دستی (بدون احتساب زیورآلات سنتی و تجارت چمدانی) ..... ۱۱۱
- ۸-۱- مشترکین پهن باند سیار ..... ۱۱۷
- ۸-۲- میزان تولید برنامه‌های تلویزیونی و رادیویی به تفکیک موضوع تابستان ۱۴۰۳ ..... ۱۱۹
- ۹-۱- ترکیب هزینه‌های خانوارهای شهری و روستایی ..... ۱۲۵
- ۹-۲- تعداد بیمه شدگان اصلی و تبعی سازمان تامین اجتماعی ..... ۱۳۳
- ۹-۳- خانوارهای مددجوی دریافت‌کننده کمک هزینه مستمر سازمان بهزیستی کشور ..... ۱۳۷



مرکز آمار رایج ایران

# جمعیت

## تعاریف و مفاهیم

**ازدواج:** نوعی عقد و پیمان قانونی یا شرعی است که بین زن و مرد برای زندگی مشترک منعقد می‌شود و می‌تواند دائم یا موقت باشد.

**ازدواج بار اول:** تغییر وضع فرد از حالت هرگز ازدواج نکرده به حالت ازدواج کرده را ازدواج بار اول گویند.

**پیش‌بینی جمعیت:** برآورد جمعیت براساس جمعیت پایه سرشماری و تغییرات آن در سال‌های بعدی را پیش‌بینی جمعیت تعریف می‌کنند. برای انجام پیش‌بینی از روش «ترکیبی پیش‌بینی جمعیت» بهره گرفته شده است. در این روش که متداول‌ترین روش پیش‌بینی جمعیت می‌باشد براساس عملکرد مجموعه عوامل موثر بر تغییر و تحولات جمعیت یعنی باروری، مرگ و میر، مهاجرت و ترکیب سنی و جنسی جمعیت استفاده شده است.

**ثبت جاری ولادت:** آن دسته از رویدادهای تولدی است که در سال رخداد به ثبت رسیده است.

**جمعیت (جامعه مورد سرشماری):** اعضای همه خانوارهای معمولی ساکن، موسسه‌ای و گروهی که اقامتگاه معمولی آنان در زمان سرشماری در ایران قرار دارد و نیز اعضای تمامی خانوارهای معمولی غیرساکن کشور، جامعه مورد سرشماری را تشکیل می‌دهند. اعضای هیئت‌های سیاسی و سفارتخانه‌های خارجی در ایران و افراد خانوار آنان جزو جامعه مورد سرشماری محسوب نمی‌شوند، اما ایرانیان عضو هیئت‌های سیاسی و سفارتخانه‌های ایران در خارج از کشور و افراد خانوار آنان، جزو جامعه مورد سرشماری به حساب می‌آیند.

**جمعیت ساکن در نقاط شهری:** منظور از جمعیت ساکن در نقاط شهری در هر یک از محدوده‌های بخش، شهرستان، استان یا کشور، جمعیت تمامی شهرهایی است که در همان محدوده قرار دارد و جمعیت هر شهر، عبارت است از مجموع تعداد اعضای همه خانوارهای معمولی ساکن، موسسه‌ای و گروهی که اقامتگاه معمولی آنان در زمان سرشماری در آن شهر واقع است.

**جمعیت ساکن در نقاط روستایی:** منظور از جمعیت ساکن در نقاط روستایی در هر یک از محدوده‌های دهستان، بخش، شهرستان، استان یا کشور، جمعیت تمامی آبادی‌هایی است که در همان محدوده قرار دارد و جمعیت هر آبادی، عبارت است از مجموع تعداد اعضای همه خانوارهای معمولی ساکن، موسسه‌ای و گروهی که اقامتگاه معمولی آنان در زمان سرشماری در آن آبادی واقع است.

**سالمنده:** فردی است که سن کامل وی شصت سال تمام یا بیش‌تر باشد.

**سن:** منظور از سن، تعداد سال‌های کاملی است که از زمان تولد فرد گذشته است.

**طلاق:** از بین رفتن یا برهم زدن قانونی رابطه زوجیت در ازدواج دائم است.

**طول مدت ازدواج:** تعداد سال‌های کاملی که از زمان رخداد رویداد ازدواج گذشته است.

**علت مرگ:** عاملی که به طور مستقیم و بلافاصله و یا بعد از ایجاد زنجیره‌ای از تغییرات، منجر به توقف غیرقابل برگشت اعمال حیاتی گردد. در صورتی که فوت با گواهی پزشکی ثبت شود، علت مرگ نیز براساس علت مندرج در آن ثبت می‌گردد و در غیر این صورت مطابق اظهار اعلام کننده ثبت خواهد شد.

**فوت (مرگ):** از بین رفتن دائمی همه‌ی علائم حیاتی که هر زمانی بعد از تولد زنده رخ دهد (توقف کارکردهای حیاتی پس از تولد بدون امکان احیا)

**فوت جاری ثبت شده:** منظور فوتی است که در همان سال وقوع فوت، ثبت شود.

**گروه‌های عمده سنی جمعیت:** منظور سه گروه عمده سنی؛ کودکان (جمعیت ۰-۱۴ ساله)، بزرگسالان (جمعیت ۱۵-۶۴ ساله) و سالخوردگان (۶۵ ساله و بیش‌تر) است.

**میزان ناخالص ولادت:** حاصل تقسیم تعداد ولادت‌های رخ داده در یک بازه‌ی یکساله‌ی معین به جمعیت متوسط همان سال و جامعه (جمعیت در میانه‌ی همان بازه)، که در عدد ۱۰۰۰ ضرب می‌شود.

**مرگ شهری و روستایی:** برحسب مکان جغرافیایی (شهر/روستای) آخرین محل سکونت دائم فرد متوفی تعیین می‌شود.

**مرگ کودکان زیر پنج سال:** عبارت است از مرگ خروجی زنده‌ی حاملگی در فاصله تولد تا کامل شدن ۵۹ ماه و ۲۹ روزگی.

**مرگ کودکان زیر یک سال:** عبارت است از مرگ خروجی زنده‌ی حاملگی در فاصله تولد تا کامل شدن ۱۱ ماه و ۲۹ روزگی.

**میزان ناخالص مرگ:** حاصل تقسیم تعداد رویدادهای مرگ رخ داده در یک بازه‌ی یکساله‌ی معین به جمعیت متوسط همان سال و جامعه (جمعیت در میانه‌ی همان بازه)، که در عدد ۱۰۰۰ ضرب می‌شود.

**میزان طلاق متأهلان:** از حاصل ضرب تعداد طلاق رخ داده در ۱۲ ماه منتهی به بازه‌ی مورد نظر، تقسیم بر جمعیت زنان متأهل در میانه‌ی همان بازه‌ی زمانی، در ۱۰۰۰ بدست می‌آید.

**نسبت جنسی جمعیت:** از نظر جنسی جمعیت به دو گروه مرد و زن تفکیک می‌شود. از این رو، در تحلیل جمعیت هر فرد اعم از کوچک و بزرگ یا جزء گروه مردان است یا به گروه زنان تعلق دارد.

**نسبت شهرنشینی:** نسبت جمعیت ساکن در شهرها به کل جمعیت کشور می‌باشد که گاهی آن را میزان شهرنشینی گویند. این شاخص نسبت جمعیت ساکن در مراکز شهری یک کشور یا منطقه را در یک مقطع زمانی معین به کل جمعیت همان کشور یا منطقه در همان مقطع زمانی نشان می‌دهد.

**نسبت جنسی در ولادت:** عبارت است از حاصل تقسیم تعداد تولدهای زنده‌ی ثبت شده‌ی نوزادان پسر در یک سال بر تعداد تولدهای زنده‌ی ثبت شده‌ی نوزادان دختر در همان سال، که در عدد ۱۰۰ ضرب می‌شود.

**ولادت شهری و روستایی:** برحسب مکان جغرافیایی (شهر/روستای) محل سکونت والدین و در صورت مشخص نبودن یکی از والدین، محل سکونت هر کدام از آنها که رویداد را اعلام کرده‌اند، تعیین می‌شود و در غیر این صورت بر مبنای آدرس سایر اعلام کنندگان (اعم از اشخاص حقیقی یا حقوقی) مشخص می‌گردد.



## گزیده اطلاعات:



براساس نتایج سرشماری نفوس و مسکن سال ۱۳۹۵ و پیش‌بینی‌های جمعیتی متکی بر آن، جمعیت کشور از ۸۱۰۵۳ هزار نفر در سال ۱۳۹۶ به ۸۵۳۲۹ هزار نفر در سال ۱۴۰۲ افزایش یافته است. در طی دوره مورد بررسی نسبت جنسی در بدو تولد از ۱۰۶/۱ در سال ۱۳۹۶ به ۱۰۷/۴ در سال ۱۴۰۲ افزایش یافته است. نسبت جنسی در بدو تولد در تابستان ۱۴۰۳ رقم ۱۰۶/۳ بوده است که نسبت به فصل قبل ۰/۲ واحد افزایش و نسبت به فصل مشابه سال قبل ۱/۵ واحد کاهش داشته است.

تعداد ولادت‌های ثبت شده از ۱۴۸۷۹۲۳ نفر در سال ۱۳۹۶ به ۱۰۵۷۹۶۴ نفر در سال ۱۴۰۲ رسیده است که نشان دهنده روندی نزولی می‌باشد. الگوی کاهشی فرزندآوری در هر دو مناطق شهری و روستایی تکرار شده است. در فصل تابستان ۱۴۰۳ تعداد ولادت‌های ثبت شده به ۲۵۳۸۰۳ نفر رسیده است که در مقایسه با فصل قبل تعداد ۱۵۰۸۹ مورد افزایش و نسبت به فصل مشابه سال قبل تعداد ۱۸۱۸۳ مورد کاهش یافته است.



تعداد فوت‌های ثبت شده براساس داده‌های ثبت احوال کشور از ۳۷۶۷۳۱ نفر در سال ۱۳۹۶ به ۴۴۲۱۹۹ نفر در سال ۱۴۰۲ افزایش یافته است. در دوره مذکور این رقم در مردان از ۲۱۰۶۹۱ به ۲۴۴۸۴۲ نفر و در زنان از ۱۶۵۹۸۷ نفر به ۱۹۷۳۴۵ نفر رسیده است. در تابستان ۱۴۰۳ تعداد فوت شدگان ثبت شده برابر ۱۰۵۷۰۲ نفر بوده است که از این تعداد ۵۹۴۹۳ نفر آنها را مردان و ۴۶۲۰۹ نفر را زنان تشکیل می‌دهند.



تعداد فوت شدگان ثبت شده نسبت به فصل قبل ۱۲۰۲ نفر کاهش و نسبت به فصل مشابه سال قبل ۴۵۴۴ نفر افزایش داشته است که در مردان و زنان به ترتیب نسبت به فصل قبل ۴۳۰ و ۷۶۹ نفر کاهش و نسبت به فصل مشابه سال قبل ۱۸۷۶ و ۲۶۶۸ نفر افزایش داشته است.



میانگین سنی فوت شدگان از ۶۳/۸ در سال ۱۳۹۶ به ۶۳/۶ در سال ۱۴۰۲ رسیده است. میانگین سن مردان و زنان فوت شده در سال ۱۳۹۶، به ترتیب ۶۲/۵ و ۶۵/۴ بوده است که این اعداد به ترتیب به ۶۲/۵ و ۶۵/۰ در سال ۱۴۰۲ رسیده است. در تابستان ۱۴۰۳ میانگین سنی فوت شدگان برابر ۶۶/۳ سال بوده است.

تعداد رویداد ازدواج و طلاق در تابستان ۱۴۰۳ به ترتیب برابر ۱۰۳۸۵۳ و ۴۶۰۰۴ مورد بوده است. براساس این اطلاع رویداد ازدواج نسبت به فصل قبل و فصل مشابه سال قبل به ترتیب ۱۹/۰ و ۰/۸ درصد کاهش و رویداد طلاق نسبت به فصل قبل ۱۱/۴ درصد افزایش و نسبت به فصل مشابه سال قبل ۸/۲ درصد کاهش داشته است.



به طور کلی، میانگین سن در اولین ازدواج در مناطق شهری همواره بالاتر از مناطق روستایی بوده است. در تابستان ۱۴۰۳، میانگین سن در اولین ازدواج در مردان ۲۸/۲ سال و در زنان ۲۴/۰ سال بوده است. همچنین میانگین سن در زمان ازدواج برای تابستان ۱۴۰۳ در مردان ۳۱/۳ سال و در زنان ۲۶/۴ سال بوده است.



در زمستان ۱۴۰۱ به ترتیب تعداد ۲ و ۶۲۲۷ مورد ازدواج پسر و دختر کمتر از ۱۵ سال سن ثبت شده است. بیشترین ازدواج مردان در بازه سنی ۲۹-۲۰ ساله برابر ۶۶۲۱۱ مورد بوده است. این رقم برای زنان نیز در بازه سنی ۲۹-۲۰ ساله برابر ۵۳۷۸۰ مورد بوده است.

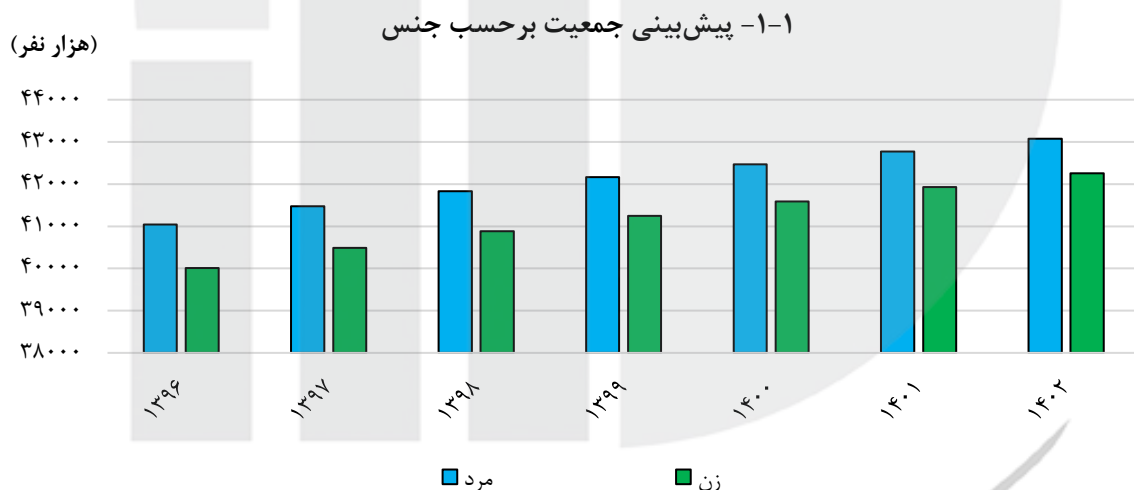
در زمستان ۱۴۰۱ بیشترین رویداد طلاق مردان در بازه سنی ۳۹-۳۰ ساله برابر ۲۲۱۰۷ مورد و برای زنان نیز بیشترین رویداد طلاق در همین بازه سنی برابر ۱۹۵۴۹ مورد بوده است. در فصل زمستان ۱۴۰۱ به ترتیب تعداد ۲۰۷ و ۳۹۴۷ مورد طلاق مردان و زنان در بازه سنی ۱۹-۱۵ ساله و همچنین تعداد ۲۰۶ مورد طلاق دختران کمتر از ۱۵ سال سن ثبت شده است.



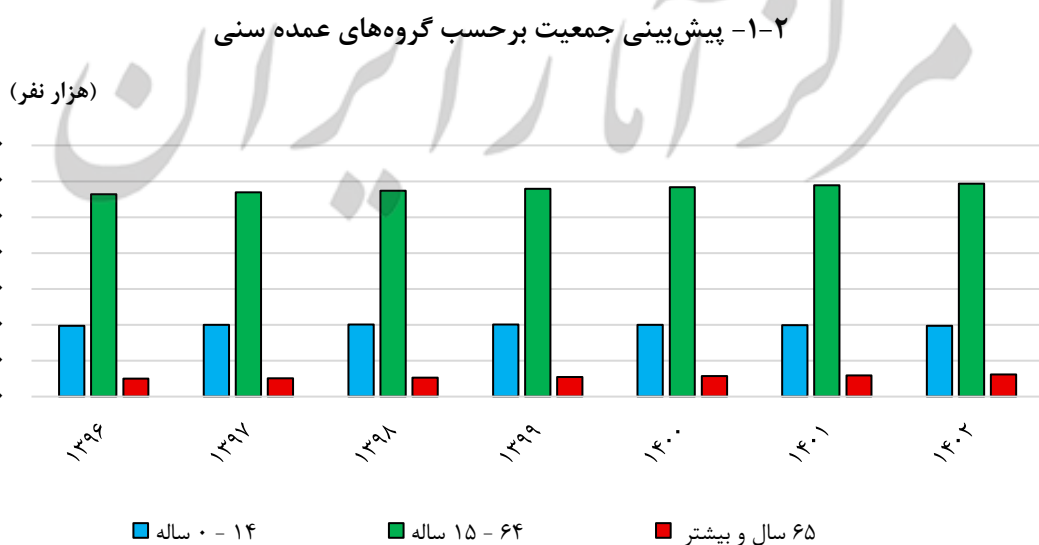
۱-۱- پیش‌بینی جمعیت برحسب جنس و گروه‌های عمده سنی و به تفکیک مناطق جغرافیایی (هزار نفر)

مناطق جغرافیایی			گروه‌های سنی			جنس			جمع	سال
نسبت شهرنشینی	روستایی	شهری	۶۵ سال و بیش‌تر	۱۵-۶۴ ساله	۰-۱۴ ساله	نسبت جنسی	زن	مرد		
۷۴٫۴	۲۰۷۴۹	۶۰۳۰۴	۴۹۸۰	۵۶۳۸۰	۱۹۶۹۴	۱۰۲/۶	۴۰۰۱۳	۴۱۰۴۰	۸۱۰۵۳	..... ۱۳۹۶
۷۴٫۸	۲۰۶۵۲	۶۱۳۱۱	۵۱۱۸	۵۶۸۸۵	۱۹۹۶۰	۱۰۲/۴	۴۰۴۸۷	۴۱۴۷۶	۸۱۹۶۲	..... ۱۳۹۷
۷۵٫۲	۲۰۵۰۹	۶۲۲۰۱	۵۲۸۴	۵۷۳۸۳	۲۰۰۴۴	۱۰۲/۳	۴۰۸۸۰	۴۱۸۳۱	۸۲۷۱۰	..... ۱۳۹۸
۷۵٫۶	۲۰۳۵۳	۶۳۰۵۶	۵۴۷۶	۵۷۸۷۸	۲۰۰۵۶	۱۰۲/۲	۴۱۲۴۷	۴۲۱۶۲	۸۳۴۰۹	..... ۱۳۹۹
۷۶٫۰	۲۰۱۷۹	۶۳۸۷۶	۵۶۹۱	۵۸۳۷۱	۱۹۹۹۳	۱۰۲/۱	۴۱۵۸۸	۴۲۴۶۷	۸۴۰۵۵	..... ۱۴۰۰
۷۶٫۳	۲۰۰۴۵	۶۴۶۵۵	۵۹۳۰	۵۸۸۶۷	۱۹۹۰۳	۱۰۲/۰	۴۱۹۲۷	۴۲۷۷۳	۸۴۷۰۰	..... ۱۴۰۱
۷۶٫۷	۱۹۹۰۲	۶۵۴۲۷	۶۱۹۲	۵۹۳۶۷	۱۹۷۷۱	۱۰۱/۹	۴۲۲۵۸	۴۳۰۷۲	۸۵۳۲۹	..... ۱۴۰۲

ماخذ- مرکز آمار ایران، دفتر جمعیت، نیروی کار و سرشماری.



مبنا: جدول ۱-۱



مبنا: جدول ۱-۱

۱-۲- میزان خام موالید کل کشور به تفکیک ایران و ایرانی

سال	ایران	ایرانی
۱۳۹۵	۱۹,۵	۱۹,۳
۱۳۹۶	۱۸,۷	۱۸,۶
۱۳۹۷	۱۷,۲	۱۶,۹
۱۳۹۸	۱۵,۳	۱۴,۶
۱۳۹۹	۱۴,۰	۱۳,۵
۱۴۰۰	۱۴,۰	۱۳,۳
۱۴۰۱	۰,۰	۰,۰
۱۴۰۲	۰,۰	۰,۰

ماخذ- دفتر جمعیت، نیروی کار و اقتصاد خانوار مرکز آمار ایران.

۱-۳- نسبت جنسی در بدو تولد و تعداد ولادت‌های ثبت شده برحسب جنس و مناطق جغرافیایی<sup>(۱)</sup>

سال / فصل	تعداد ولادت‌های ثبت شده								
	نسبت جنسی در بدو تولد			شهری			روستایی		
	جمع	شهری	روستایی	جمع	پسر	دختر	جمع	پسر	دختر
۱۳۹۶	۱۰,۶/۱	۱۰,۶/۳	۱۰,۵/۸	۱۴۸۷۹۲۳	۷۶۶۱۴۰	۷۲۱۷۸۳	۱۱۴۳۵۵۸	۵۸۹۱۱۱	۵۵۴۴۴۷
۱۳۹۷	۱۰,۶/۳	۱۰,۶/۵	۱۰,۵/۷	۱۳۶۶۵۱۹	۷۰۴۰۶۷	۶۶۲۴۵۲	۱۰۴۷۹۲۵	۵۴۰۳۷۲	۵۰۷۵۵۳
۱۳۹۸	۱۰,۶/۴	۱۰,۶/۴	۱۰,۶/۳	۱۱۹۶۱۳۲	۶۱۶۴۸۳	۵۷۹۶۴۹	۹۰۷۶۹۴	۴۶۷۸۷۲	۴۳۹۸۲۲
۱۳۹۹	۱۰,۶/۷	۱۰,۶/۷	۱۰,۶/۷	۱۱۱۴۱۱۵	۵۷۵۱۵۹	۵۳۸۹۵۶	۸۳۷۶۳۰	۴۳۲۴۱۱	۴۰۵۲۱۹
۱۴۰۰	۱۰,۶/۶	۱۰,۶/۶	۱۰,۶/۷	۱۱۱۶۲۱۲	۵۷۵۹۵۸	۵۴۰۲۵۴	۸۴۴۹۴۰	۴۳۵۹۴۸	۴۰۸۹۹۲
۱۴۰۱	۱۰,۷/۰	۱۰,۷/۱	۱۰,۶/۶	۱۰۷۵۲۳۱	۵۵۵۸۲۰	۵۱۹۴۱۱	۸۱۳۰۴۰	۴۲۰۵۱۹	۳۹۲۵۲۱
۱۴۰۲	۱۰,۷/۴	۱۰,۷/۶	۱۰,۶/۹	۱۰۵۷۹۶۴	۵۴۷۹۷۳	۵۰۹۹۹۱	۸۰۰۷۰۴	۴۱۵۰۵۱	۳۸۵۶۵۳
تابستان ۱۴۰۱	۱۰,۷/۲	۱۰,۷/۴	۱۰,۶/۵	۲۷۹۴۶۴	۱۴۴۵۹۲	۱۳۴۸۷۲	۲۱۲۴۳۷	۱۱۰۰۱۶	۱۰۲۴۲۱
پاییز ۱۴۰۱	۱۰,۷/۴	۱۰,۷/۵	۱۰,۷/۲	۲۷۳۷۵۵	۱۴۱۷۶۸	۱۳۱۹۸۷	۲۰۶۹۹۷	۱۰۷۲۲۴	۹۹۷۷۳
زمستان ۱۴۰۱	۱۰,۷/۱	۱۰,۷/۳	۱۰,۶/۵	۲۶۴۳۶۳	۱۳۶۷۱۵	۱۲۷۶۴۸	۱۹۹۳۸۰	۱۰۳۱۹۹	۹۶۱۸۱
بهار ۱۴۰۲	۱۰,۸/۰	۱۰,۸/۰	۱۰,۷/۸	۲۵۲۶۵۶	۱۳۱۱۶۴	۱۲۱۴۹۲	۱۹۰۷۲۹	۹۹۰۴۳	۹۱۶۸۶
تابستان ۱۴۰۲	۱۰,۷/۸	۱۰,۷/۸	۱۰,۷/۹	۲۷۱۹۸۶	۱۴۱۱۰۲	۱۳۰۸۸۴	۲۰۶۸۷۲	۱۰۷۳۰۴	۹۹۵۶۸
پاییز ۱۴۰۲	۱۰,۷/۲	۱۰,۷/۲	۱۰,۷/۰	۲۷۳۹۲۶	۱۴۱۶۹۹	۱۳۲۲۲۷	۲۰۷۱۷۳	۱۰۷۲۰۱	۹۹۹۷۲
زمستان ۱۴۰۲	۱۰,۶/۹	۱۰,۷/۵	۱۰,۵/۰	۲۵۹۳۹۶	۱۳۴۰۰۹	۱۲۵۳۸۷	۱۹۵۹۳۱	۱۰۱۵۰۵	۹۴۴۲۶
بهار ۱۴۰۳	۱۰,۶/۱	۱۰,۶/۱	۱۰,۵/۹	۲۳۸۷۱۴	۱۲۲۸۷۵	۱۱۵۸۳۹	۱۸۱۸۸۶	۹۳۶۴۲	۸۸۲۴۴
تابستان ۱۴۰۳	۱۰,۶/۳	۱۰,۶/۳	۱۰,۶/۳	۲۵۳۸۰۳	۱۳۰۷۷۷	۱۲۳۰۲۶	۱۹۵۳۸۳	۱۰۰۶۷۸	۹۴۷۰۵

(۱) شامل اتباع بیگانه نمی‌شود.

ماخذ- سازمان ثبت احوال کشور.

۴-۱- تعداد ولادت‌های جاری ثبت شده برحسب گروه‌های سنی مادران و پدران<sup>(۱)</sup>

ولادت‌های جاری ثبت شده برحسب گروه سنی مادران										سال / فصل
نامشخص	۵۰ سال و بیشتر	۴۵-۴۹ ساله	۴۰-۴۴ ساله	۳۵-۳۹ ساله	۳۰-۳۴ ساله	۲۵-۲۹ ساله	۲۰-۲۴ ساله	۱۵-۱۹ ساله	کمتر از ۱۵ سال	
۹۰۴۳	۳۱۵	۳۱۹۵	۴۴۵۰۶	۱۹۷۴۴۷	۳۹۱۷۳۹	۴۲۹۳۷۷	۲۸۴۷۵۴	۸۸۳۶۱	۱۵۳۴	..... ۱۳۹۶
۸۵۸۵	۳۴۵	۳۴۱۶	۴۴۰۶۸	۱۹۰۸۲۴	۳۶۲۳۳۶	۳۸۵۷۹۰	۲۵۵۶۵۶	۸۲۴۴۰	۱۵۰۲	..... ۱۳۹۷
۷۸۰۴	۲۸۵	۳۲۰۱	۴۲۵۹۴	۱۷۴۵۹۲	۳۱۵۲۷۹	۳۲۶۱۵۳	۲۲۲۰۱۳	۷۳۶۱۰	۱۳۹۱	..... ۱۳۹۸
۷۴۳۰	۳۰۹	۳۰۸۵	۴۳۱۱۹	۱۷۲۷۳۶	۲۹۷۴۷۶	۲۹۳۷۷۰	۲۰۰۳۹۸	۶۶۸۹۰	۱۳۴۶	..... ۱۳۹۹
۷۰۶۸	۴۳۴	۳۵۲۳	۴۶۶۶۵	۱۸۳۷۷۲	۲۹۷۹۲۱	۲۷۹۶۲۴	۱۹۳۳۱۱	۶۶۱۹۶	۱۳۴۹	..... ۱۴۰۰
۷۶۳۸	۵۲۴	۴۰۹۹	۴۹۴۳۱	۱۹۰۰۹۹	۲۸۵۷۴۴	۲۵۵۴۹۰	۱۷۹۶۸۵	۶۴۶۳۲	۱۳۹۲	..... ۱۴۰۱
...	...	...	...	...	...	...	...	...	...	..... ۱۴۰۲
۱۵۱۴	۷۹	۸۵۵	۱۰۳۴۶	۴۱۵۸۳	۶۵۷۵۰	۵۹۹۲۸	۴۲۵۲۷	۱۵۲۵۳	۳۷۶	..... بهار ۱۴۰۱
۱۹۶۶	۱۲۸	۱۰۳۸	۱۲۸۷۹	۵۰۲۸۲	۷۶۲۴۲	۶۷۶۶۳	۴۶۵۳۲	۱۶۵۲۴	۳۵۵	..... تابستان ۱۴۰۱
۲۱۲۱	۱۲۷	۱۰۵۹	۱۳۱۶۸	۴۹۶۶۷	۷۳۳۰۲	۶۵۲۴۱	۴۵۸۱۰	۱۶۶۶۴	۳۵۵	..... پاییز ۱۴۰۱
۲۰۳۷	۱۹۰	۱۱۴۷	۱۳۰۳۸	۴۸۵۶۷	۷۰۴۵۰	۶۲۶۵۸	۴۴۸۱۶	۱۶۱۹۱	۳۰۶	..... زمستان ۱۴۰۱
...	...	...	...	...	...	...	...	...	...	..... بهار ۱۴۰۲
...	...	...	...	...	...	...	...	...	...	..... تابستان ۱۴۰۲
...	...	...	...	...	...	...	...	...	...	..... پاییز ۱۴۰۲
...	...	...	...	...	...	...	...	...	...	..... زمستان ۱۴۰۲
...	...	...	...	...	...	...	...	...	...	..... بهار ۱۴۰۳
...	...	...	...	...	...	...	...	...	...	..... تابستان ۱۴۰۳

مرکز آمار ایران

۱-۴- تعداد ولادت‌های جاری ثبت شده برحسب گروه‌های سنی مادران و پدران (دنباله)

ولادت‌های جاری ثبت شده برحسب گروه سنی پدران										سال / فصل
نامشخص	۵۰ سال و بیشتر	۴۵-۴۹ ساله	۴۰-۴۴ ساله	۳۵-۳۹ ساله	۳۰-۳۴ ساله	۲۵-۲۹ ساله	۲۰-۲۴ ساله	۱۵-۱۹ ساله	کمتر از ۱۵ سال	
۳۴۸	۱۷۹۱۳	۴۵۴۵۰	۱۴۲۳۱۱	۳۲۳۴۲۳	۴۸۰۹۹۲	۳۴۷۵۲۸	۸۷۹۲۵	۴۳۵۸	۱۳	..... ۱۳۹۶
۴۳۵	۱۷۰۲۲	۴۳۰۶۷	۱۳۵۰۸۷	۳۰۸۵۸۰	۴۴۲۳۲۱	۳۰۷۸۱۳	۷۶۸۴۸	۳۷۷۵	۱۴	..... ۱۳۹۷
۳۶۷	۱۵۷۰۲	۳۹۰۸۸	۱۲۱۸۷۹	۲۷۷۴۰۹	۳۸۵۱۹۲	۲۵۸۵۰۹	۶۵۴۷۵	۳۲۹۰	۱۱	..... ۱۳۹۸
۳۳۲	۱۵۰۱۹	۳۷۵۳۴	۱۲۰۸۶۱	۲۷۱۱۱۲	۳۵۶۵۷۵	۲۲۵۰۹۰	۵۷۱۴۲	۲۸۸۸	۶	..... ۱۳۹۹
۳۶۹	۱۴۹۰۲	۳۸۷۸۴	۱۲۸۳۸۶	۲۸۴۳۹۹	۳۴۸۲۴۳	۲۰۶۸۷۲	۵۴۶۹۸	۳۲۰۷	۳	..... ۱۴۰۰
۴۴۸	۱۵۱۵۰	۴۰۱۰۶	۱۳۴۲۹۷	۲۸۷۶۷۷	۳۲۳۰۲۸	۱۸۳۵۵۲	۵۱۱۸۸	۳۲۸۲	۶	..... ۱۴۰۱
...	...	...	...	...	...	...	...	...	...	..... ۱۴۰۲
۳۰	۳۲۱۹	۸۴۵۴	۲۸۹۳۲	۶۵۰۲۱	۷۵۷۸۸	۴۳۹۷۸	۱۲۰۱۷	۷۷۲	۰	..... ۱۴۰۱ بهار
۱۱۰	۳۸۹۰	۱۰۴۸۲	۳۵۲۸۰	۷۶۲۹۲	۸۵۵۸۶	۴۸۰۲۲	۱۳۱۱۲	۸۳۲	۳	..... ۱۴۰۱ تابستان
۱۲۳	۴۰۶۲	۱۰۶۰۶	۳۵۴۷۳	۷۴۳۶۴	۸۲۱۱۵	۴۶۷۴۶	۱۳۱۶۰	۸۶۳	۲	..... ۱۴۰۱ پاییز
۱۸۵	۳۹۷۹	۱۰۵۶۴	۳۴۶۱۲	۷۲۰۰۰	۷۹۵۳۹	۴۴۸۰۶	۱۲۸۹۹	۸۱۵	۱	..... ۱۴۰۱ زمستان
...	...	...	...	...	...	...	...	...	...	..... ۱۴۰۲ بهار
...	...	...	...	...	...	...	...	...	...	..... ۱۴۰۲ تابستان
...	...	...	...	...	...	...	...	...	...	..... ۱۴۰۲ پاییز
...	...	...	...	...	...	...	...	...	...	..... ۱۴۰۲ زمستان
...	...	...	...	...	...	...	...	...	...	..... ۱۴۰۳ بهار
...	...	...	...	...	...	...	...	...	...	..... تابستان ۱۴۰۳

(۱) شامل اتباع بیگانه نمی‌شود.  
 ماخذ- سازمان ثبت احوال کشور.



۵-۱- نسبت جنسی در فوت‌های ثبت شده و تعداد فوت‌های ثبت شده بر حسب جنس و مناطق جغرافیایی<sup>(۱،۲)</sup>

سال / فصل	نسبت جنسی در فوت‌های ثبت شده									تعداد فوت‌های ثبت شده					
	ثبت شده			کل اسناد	مرد	زن	شهری			روستایی					
	جمع	شهری	روستایی				جمع	مرد	زن	جمع	مرد	زن			
..... ۱۳۹۶	۱۲۶٫۹	۱۲۸٫۷	۱۲۲٫۱	۳۷۶۷۳۱	۲۱۰۶۹۱	۱۶۵۹۸۷	۲۷۸۴۴۸	۱۵۶۶۹۲	۱۲۱۷۵۶	۹۸۲۳۰	۵۳۹۹۹	۴۴۲۳۱			
..... ۱۳۹۷	۱۲۷٫۶	۱۳۰٫۰	۱۲۱٫۳	۳۷۶۹۵۳	۲۱۱۳۲۶	۱۶۵۵۵۷	۲۷۹۲۲۵	۱۵۷۷۹۹	۱۲۱۴۲۶	۹۷۶۵۸	۵۳۵۲۷	۴۴۱۳۱			
..... ۱۳۹۸	۱۳۰٫۸	۱۳۳٫۱	۱۲۴٫۱	۳۹۵۳۱۹	۲۲۳۹۸۵	۱۷۱۲۵۸	۲۹۵۵۹۶	۱۶۸۱۷۶۷	۱۲۶۷۸۶	۹۹۶۴۷	۵۵۱۷۵	۴۴۴۷۲			
..... ۱۳۹۹	۱۲۹٫۸	۱۳۳٫۰	۱۲۰٫۳	۵۱۱۸۸۱	۲۸۹۰۵۶	۲۲۲۷۷۶	۳۸۷۲۷۳	۲۲۱۰۳۲	۱۶۶۲۲۴	۱۲۴۵۵۹	۶۸۰۰۷	۵۶۵۵۲			
..... ۱۴۰۰	۱۲۶٫۰	۱۲۸٫۱	۱۱۹٫۴	۵۴۴۵۱۷	۳۰۳۶۰۵	۲۴۰۸۹۶	۴۲۰۰۹۹	۲۳۵۹۰۴	۱۸۴۱۹۵	۱۲۴۴۰۲	۶۷۷۰۱	۵۶۷۰۱			
..... ۱۴۰۱	۱۳۰٫۵	۱۳۳٫۲	۱۲۲٫۴	۴۱۸۷۸۱	۲۳۷۱۱۹	۱۸۱۶۵۰	۳۱۸۲۳۷	۱۸۱۷۸۵	۱۳۶۴۴۰	۱۰۰۵۳۲	۵۵۳۲۲	۴۵۲۱۰			
..... ۱۴۰۲	۱۲۴٫۱	۱۲۹٫۵	۱۰۸٫۳	۴۴۲۱۹۹	۲۴۴۸۴۲	۱۹۷۳۴۵	۳۳۷۲۰۹	۱۹۰۲۶۴	۱۴۶۹۴۵	۱۰۴۹۷۸	۵۴۵۷۸	۵۰۴۰۰			
تابستان ۱۴۰۱	۱۳۱٫۹	۱۳۴٫۴	۱۲۴٫۴	۱۰۶۷۷۱	۶۰۷۳۹	۴۶۰۳۲	۸۱۲۷۵	۴۶۶۰۴	۳۴۶۷۱	۲۵۴۹۰	۱۴۱۳۰	۱۱۳۶۰			
..... پاییز ۱۴۰۱	۱۳۲٫۰	۱۳۴٫۷	۱۲۳٫۹	۱۰۵۶۷۶	۶۰۱۲۰	۴۵۵۵۶	۸۰۱۶۷	۴۶۰۱۰	۳۴۱۵۷	۲۵۵۰۰	۱۴۱۱۰	۱۱۳۹۰			
زمستان ۱۴۰۱	۱۲۶٫۹	۱۳۰٫۲	۱۱۷٫۲	۱۰۴۹۴۴	۵۸۶۸۸	۴۶۲۵۶	۷۹۵۴۴	۴۴۹۸۳	۳۴۵۶۱	۲۵۳۹۲	۱۳۷۰۲	۱۱۶۹۰			
..... بهار ۱۴۰۲	۱۳۰٫۲	۱۳۳٫۶	۱۲۰٫۰	۱۰۶۵۲۹	۶۰۲۵۹	۴۶۲۷۰	۸۱۲۲۱	۴۶۴۵۳	۳۴۷۶۸	۲۵۳۰۸	۱۳۸۰۶	۱۱۵۰۲			
تابستان ۱۴۰۲	۱۳۲٫۳	۱۳۴٫۲	۱۲۶٫۳	۱۰۱۱۵۸	۵۷۶۱۷	۴۳۵۴۱	۷۷۹۵۸	۴۴۶۶۸	۳۳۲۹۰	۲۳۲۰۰	۱۲۹۴۹	۱۰۲۵۱			
..... پاییز ۱۴۰۲	۱۲۶٫۲	۱۳۱٫۱	۱۱۱٫۲	۱۱۴۰۷۹	۶۳۶۴۵	۵۰۴۳۴	۸۷۷۰۸	۴۹۷۵۹	۳۷۹۴۹	۲۶۳۷۱	۱۳۸۸۶	۱۲۴۸۵			
زمستان ۱۴۰۲	۱۱۰٫۹	۱۲۰٫۶	۸۶٫۲	۱۲۰۴۲۱	۶۳۳۲۱	۵۷۱۰۰	۹۰۳۲۲	۴۹۳۸۴	۴۰۹۳۸	۳۰۰۹۹	۱۳۹۳۷	۱۶۱۶۲			
..... بهار ۱۴۰۳	۱۲۷٫۶	۱۳۲٫۷	۱۱۱٫۸	۱۰۶۹۰۴	۵۹۹۲۳	۴۶۹۷۸	۸۲۲۶۳	۴۶۹۱۴	۳۵۳۴۶	۲۴۶۴۱	۱۳۰۰۹	۱۱۶۳۲			
تابستان ۱۴۰۳	۱۲۸٫۷	۱۳۲٫۰	۱۱۸٫۳	۱۰۵۷۰۲	۵۹۴۹۳	۴۶۲۰۹	۸۱۹۰۱	۴۶۵۹۵	۳۵۳۰۶	۲۳۸۰۱	۱۲۸۹۸	۱۰۹۰۳			

(۱) شامل اتباع بیگانه نمی‌شود.

(۲) علت اختلاف سرجمع ستون‌های زن و مرد با تعداد کل اسناد فوت به دلیل وجود مقادیر نامشخص یا ثبت ویژه مرگ‌های معوقه‌ای است که فاقد تاریخ رخداد بوده است. ماخذ- سازمان ثبت احوال کشور.

مرکز آمار ایران

## ۶-۱- تعداد فوت‌های ثبت شده برحسب گروه‌های عمده سنی (۱.۲)

فوت‌های ثبت شده برحسب گروه‌های عمده سنی					سال / فصل	
سال‌مندان			۱۵-۶۴ ساله	کمتر از ۱۴ سال		
نامشخص	۸۵ سال و بیشتر	۷۵-۸۴ ساله			۶۵-۷۴ ساله	
۶۶۴۲	۷۶۰۰۳	۸۹۸۴۸	۵۹۸۳۸	۱۲۰۳۳۶	۲۴۰۶۴	۱۳۹۶
۴۸۴۵	۸۰۰۲۶	۸۸۲۸۰	۶۲۳۷۸	۱۱۹۸۷۲	۲۱۵۵۲	۱۳۹۷
۳۷۸۵	۸۴۷۲۷	۹۰۴۶۰	۶۷۶۸۲	۱۲۷۷۱۵	۲۰۹۵۰	۱۳۹۸
۳۴۶۰	۱۰۷۷۲۳	۱۲۱۳۰۱	۹۷۹۷۶	۱۶۱۳۱۲	۲۰۱۰۹	۱۳۹۹
۳۶۰۹	۱۱۱۵۱۸	۱۱۹۷۱۱	۱۰۵۷۶۹	۱۸۲۹۴۹	۲۰۹۶۱	۱۴۰۰
۳۵۱۰	۸۸۳۸۱	۸۸۵۱۹	۷۸۳۸۴	۱۳۸۴۶۱	۲۱۵۲۶	۱۴۰۱
۸۰۷۹	۹۰۹۳۹	۸۹۸۱۷	۸۲۸۶۷	۱۴۴۳۴۱	۲۶۱۵۶	۱۴۰۲
۸۶۹	۲۲۸۲۷	۲۲۷۴۱	۱۹۶۷۵	۳۵۴۳۶	۵۲۱۷	تابستان ۱۴۰۱
۸۳۲	۲۱۵۷۵	۲۲۱۳۰	۲۰۱۸۷	۳۵۴۱۷	۵۵۲۶	پاییز ۱۴۰۱
۱۰۲۸	۲۲۶۶۸	۲۲۱۸۰	۱۹۷۶۸	۳۳۶۵۴	۵۶۳۸	زمستان ۱۴۰۱
۸۷۵	۲۲۷۶۹	۲۱۷۶۲	۲۰۱۰۳	۳۵۴۸۵	۵۵۳۵	بهار ۱۴۰۲
۱۰۷۹	۲۰۱۵۴	۲۰۴۵۵	۱۹۱۵۷	۳۴۶۸۱	۵۶۳۲	تابستان ۱۴۰۲
۱۴۰۸	۲۳۵۲۶	۲۳۵۱۴	۲۱۸۲۶	۳۷۵۵۶	۶۲۴۹	پاییز ۱۴۰۲
۴۶۹۴	۲۴۴۹۲	۲۴۰۸۵	۲۱۷۸۳	۳۶۶۲۸	۸۷۳۹	زمستان ۱۴۰۲
۱۱۴۹	۲۱۹۹۸	۲۲۲۸۶	۲۰۴۷۸	۳۴۳۵۲	۶۶۴۱	بهار ۱۴۰۳
۱۱۶۴	۲۱۷۸۹	۲۱۹۱۷	۲۰۳۱۸	۳۵۱۶۷	۵۳۴۷	تابستان ۱۴۰۳

(۱) شامل اتباع بیگانه نمی‌شود.

(۲) علت اختلاف احتمالی سرجمع گروه‌های سنی با جمع اسناد کل فوت به دلیل ثبت ویژه مرگ‌های معوقه‌ای است که فاقد تاریخ رخ داده بوده است. ماخذ- سازمان ثبت احوال کشور.

مرکز آمار ایران

۷-۱- میانگین سنی فوت شدگان بر حسب جنس و به تفکیک مناطق جغرافیایی<sup>(۱)</sup> (سال)

روستایی			شهری			جمع			سال / فصل
زن	مرد	جمع	زن	مرد	جمع	زن	مرد	جمع	
۶۳٫۸	۶۳٫۷	۶۳٫۷	۶۶٫۰	۶۲٫۰	۶۳٫۸	۶۵٫۴	۶۲٫۵	۶۳٫۸	۱۳۹۶
۶۵٫۶	۶۴٫۲	۶۴٫۹	۶۷٫۳	۶۲٫۸	۶۴٫۸	۶۶٫۸	۶۳٫۲	۶۴٫۸	۱۳۹۷
۶۶٫۳	۶۴٫۹	۶۵٫۵	۶۷٫۹	۶۳٫۱	۶۵٫۲	۶۷٫۵	۶۳٫۵	۶۵٫۳	۱۳۹۸
۶۷٫۸	۶۶٫۵	۶۷٫۱	۶۹٫۱	۶۵٫۱	۶۶٫۸	۶۸٫۸	۶۵٫۵	۶۶٫۹	۱۳۹۹
۶۷٫۲	۶۶٫۰	۶۶٫۶	۶۸٫۲	۶۴٫۶	۶۶٫۲	۶۸٫۰	۶۴٫۹	۶۶٫۳	۱۴۰۰
۶۶٫۴	۶۴٫۱	۶۵٫۱	۶۷٫۹	۶۲٫۷	۶۴٫۹	۶۷٫۵	۶۳٫۰	۶۵٫۰	۱۴۰۱
۶۲٫۵	۶۳٫۲	۶۲٫۹	۶۵٫۹	۶۲٫۳	۶۳٫۹	۶۵٫۰	۶۲٫۵	۶۳٫۶	۱۴۰۲
۶۶٫۴	۶۳٫۹	۶۵٫۰	۶۸٫۲	۶۲٫۹	۶۵٫۲	۶۷٫۸	۶۳٫۱	۶۵٫۱	تابستان ۱۴۰۱
۶۶٫۳	۶۴٫۱	۶۵٫۱	۶۷٫۶	۶۲٫۳	۶۴٫۶	۶۷٫۳	۶۲٫۷	۶۴٫۷	پاییز ۱۴۰۱
۶۶٫۳	۶۴٫۴	۶۵٫۳	۶۸٫۰	۶۲٫۹	۶۵٫۱	۶۷٫۵	۶۳٫۲	۶۵٫۰	زمستان ۱۴۰۱
۶۶٫۴	۶۴٫۲	۶۵٫۲	۶۷٫۸	۶۲٫۶	۶۴٫۸	۶۷٫۵	۶۳٫۰	۶۴٫۹	بهار ۱۴۰۲
۶۹٫۵	۶۳٫۷	۶۶٫۱	۶۸٫۸	۶۲٫۵	۶۵٫۱	۶۸٫۹	۶۲٫۸	۶۵٫۴	تابستان ۱۴۰۲
۶۴٫۸	۶۳٫۹	۶۴٫۳	۶۶٫۷	۶۲٫۶	۶۴٫۴	۶۹٫۷	۶۶٫۰	۶۶٫۴	پاییز ۱۴۰۲
۵۶٫۸	۶۲٫۶	۵۹٫۵	۶۳٫۱	۶۲٫۱	۶۲٫۶	۷۰٫۰	۶۴٫۳	۶۶٫۸	زمستان ۱۴۰۲
۶۲٫۰	۶۳٫۳	۶۲٫۷	۶۷٫۱	۶۲٫۸	۶۴٫۶	۶۵٫۸	۶۲٫۹	۶۴٫۲	بهار ۱۴۰۳
۶۴٫۰	۶۲٫۹	۶۳٫۴	۶۷٫۹	۶۲٫۶	۶۴٫۹	۶۹٫۹	۶۳٫۶	۶۶٫۳	تابستان ۱۴۰۳

(۱) شامل اتباع بیگانه نمی‌شود.  
ماخذ- سازمان ثبت احوال کشور.

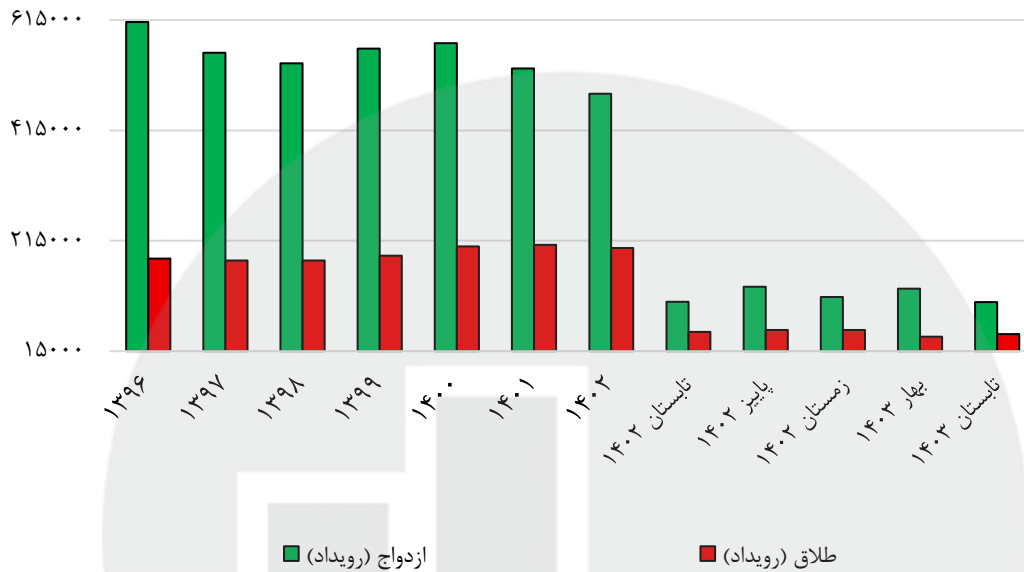
۸-۱- تعداد ازدواج و طلاق ثبت شده و نسبت طلاق متاهلان

میزان طلاق متاهلین (درصد)	طلاق (رویداد)	ازدواج (رویداد)	سال / فصل
۸٫۴	۱۸۲۶۶۶	۶۱۱۵۱۷	۱۳۹۶
۸٫۱	۱۷۹۴۷۲	۵۵۵۶۴۴	۱۳۹۷
۸٫۱	۱۷۹۱۰۸	۵۳۶۴۱۶	۱۳۹۸
۸٫۵	۱۸۸۰۱۷	۵۶۳۱۷۹	۱۳۹۹
۸٫۴	۲۰۵۰۴۸	۵۷۳۳۰۶	۱۴۰۰
۸٫۸	۲۰۷۸۸۷	۵۲۷۰۱۴	۱۴۰۱
۸٫۵	۲۰۲۱۸۳	۴۸۱۳۹۵	۱۴۰۲
۸٫۹	۵۲۳۰۲	۱۱۴۱۹۸	تابستان ۱۴۰۱
۸٫۹	۵۴۳۷۴	۱۳۷۶۵۵	پاییز ۱۴۰۱
۸٫۸	۵۴۷۹۹	۱۳۰۹۰۱	زمستان ۱۴۰۱
۸٫۵	۴۴۸۶۰	۱۳۲۱۰۲	بهار ۱۴۰۲
۸٫۵	۵۰۱۲۸	۱۰۴۶۴۹	تابستان ۱۴۰۲
۸٫۵	۵۳۶۷۵	۱۳۱۵۴۹	پاییز ۱۴۰۲
۸٫۵	۵۳۵۲۰	۱۱۳۰۸۵	زمستان ۱۴۰۲
۸٫۶	۴۱۳۰۴	۱۲۸۲۲۷	بهار ۱۴۰۳
۸٫۶	۴۶۰۰۴	۱۰۳۸۵۳	تابستان ۱۴۰۳

ماخذ- سازمان ثبت احوال کشور.



۳-۱- تعداد ازدواج و طلاق ثبت شده



منبع: جدول ۸-۱

۹-۱- میانگین سن مردان و زنان در ازدواج بار اول، زمان ازدواج و میانگین اختلاف سن زوجین به تفکیک مناطق جغرافیایی

میانگین سن در اولین ازدواج						سال / فصل
زن			مرد			
روستایی	شهری	جمع	روستایی	شهری	جمع	
۲۱٫۶	۲۳٫۵	۲۳٫۳	۲۶٫۰	۲۷٫۵	۲۷٫۴	۱۳۹۶
۲۱٫۶	۲۳٫۶	۲۳٫۴	۲۶٫۱	۲۷٫۷	۲۷٫۵	۱۳۹۷
۲۱٫۶	۲۳٫۷	۲۳٫۵	۲۶٫۳	۲۷٫۸	۲۷٫۶	۱۳۹۸
۲۱٫۶	۲۳٫۷	۲۳٫۴	۲۶٫۳	۲۷٫۹	۲۷٫۷	۱۳۹۹
۲۱٫۵	۲۳٫۹	۲۳٫۶	۲۶٫۴	۲۸٫۰	۲۷٫۸	۱۴۰۰
۲۱٫۶	۲۴٫۲	۲۳٫۹	۲۶٫۵	۲۸٫۳	۲۸٫۰	۱۴۰۱
۲۱٫۷	۲۴٫۴	۲۴٫۰	۲۶٫۵	۲۸٫۵	۲۸٫۳	۱۴۰۲
۲۱٫۴	۲۴٫۱	۲۳٫۷	۲۶٫۴	۲۸٫۲	۲۸٫۰	تابستان ۱۴۰۱
۲۱٫۶	۲۴٫۲	۲۳٫۹	۲۶٫۵	۲۸٫۲	۲۸٫۰	پاییز ۱۴۰۱
۲۲٫۰	۲۴٫۴	۲۴٫۱	۲۶٫۶	۲۸٫۵	۲۸٫۲	زمستان ۱۴۰۱
۲۱٫۶	۲۴٫۲	۲۳٫۹	۲۶٫۵	۲۸٫۳	۲۸٫۱	بهار ۱۴۰۲
۲۱٫۴	۲۴٫۳	۲۴٫۰	۲۶٫۳	۲۸٫۴	۲۸٫۲	تابستان ۱۴۰۲
۲۱٫۷	۲۴٫۴	۲۴٫۱	۲۶٫۵	۲۸٫۵	۲۸٫۳	پاییز ۱۴۰۲
۲۲٫۰	۲۴٫۶	۲۴٫۳	۲۶٫۷	۲۸٫۷	۲۸٫۴	زمستان ۱۴۰۲
۲۱٫۶	۲۴٫۴	۲۴٫۱	۲۶٫۵	۲۸٫۵	۲۸٫۳	بهار ۱۴۰۳
۲۱٫۶	۲۴٫۳	۲۴٫۰	۲۶٫۵	۲۸٫۴	۲۸٫۲	تابستان ۱۴۰۳

۹-۱- میانگین سن مردان و زنان در ازدواج بار اول، زمان ازدواج و میانگین اختلاف سن زوجین به تفکیک مناطق جغرافیایی (دنباله)

میانگین اختلاف سن در زمان ازدواج <sup>(۱)</sup>			میانگین سن در زمان ازدواج						سال / فصل
			زن			مرد			
روستایی	شهری	جمع	روستایی	شهری	جمع	روستایی	شهری	جمع	
۵٫۸	۵٫۲	۵٫۳	۲۲٫۰	۲۴٫۵	۲۴٫۲	۲۷٫۴	۲۹٫۳	۲۹٫۱	..... ۱۳۹۶
۵٫۹	۵٫۳	۵٫۴	۲۲٫۴	۲۵٫۰	۲۴٫۷	۲۷٫۷	۲۹٫۸	۲۹٫۵	..... ۱۳۹۷
۶٫۰	۵٫۳	۵٫۴	۲۲٫۵	۲۵٫۲	۲۴٫۹	۲۸٫۰	۳۰٫۰	۲۹٫۷	..... ۱۳۹۸
۶٫۰	۵٫۴	۵٫۵	۲۲٫۶	۲۵٫۳	۲۵٫۰	۲۸٫۱	۳۰٫۲	۳۰٫۰	..... ۱۳۹۹
۶٫۲	۵٫۵	۵٫۵	۲۲٫۶	۲۵٫۶	۲۵٫۲	۲۸٫۳	۳۰٫۵	۳۰٫۳	..... ۱۴۰۰
۶٫۲	۵٫۴	۵٫۵	۲۲٫۸	۲۶٫۲	۲۵٫۸	۲۸٫۶	۳۱٫۱	۳۰٫۸	..... ۱۴۰۱
۶٫۲	۵٫۴	۵٫۵	۲۳٫۱	۲۶٫۶	۲۶٫۳	۲۸٫۸	۳۱٫۵	۳۱٫۲	..... ۱۴۰۲
۶٫۲	۵٫۴	۵٫۵	۲۲٫۷	۲۶٫۲	۲۵٫۸	۲۸٫۵	۳۱٫۱	۳۰٫۸	..... تابستان ۱۴۰۱
۶٫۲	۵٫۴	۵٫۵	۲۲٫۹	۲۶٫۲	۲۵٫۸	۲۸٫۷	۳۱٫۱	۳۰٫۹	..... پاییز ۱۴۰۱
۶٫۲	۵٫۵	۵٫۶	۲۳٫۲	۲۶٫۵	۲۶٫۱	۲۹٫۰	۳۱٫۴	۳۱٫۲	..... زمستان ۱۴۰۱
۶٫۲	۵٫۴	۵٫۵	۲۳٫۰	۲۶٫۲	۲۵٫۹	۲۸٫۶	۳۱٫۰	۳۰٫۸	..... بهار ۱۴۰۲
۶٫۲	۵٫۴	۵٫۵	۲۲٫۹	۲۶٫۸	۲۶٫۴	۲۸٫۶	۳۱٫۷	۳۱٫۳	..... تابستان ۱۴۰۲
۶٫۱	۵٫۴	۵٫۵	۲۳٫۲	۲۶٫۷	۲۶٫۳	۲۸٫۹	۳۱٫۶	۳۱٫۳	..... پاییز ۱۴۰۲
۶٫۲	۵٫۵	۵٫۵	۲۳٫۵	۲۶٫۹	۲۶٫۵	۲۹٫۳	۳۱٫۸	۳۱٫۵	..... زمستان ۱۴۰۲
۶٫۱	۵٫۳	۵٫۴	۲۳٫۱	۲۶٫۵	۲۶٫۲	۲۸٫۷	۳۱٫۲	۳۰٫۹	..... بهار ۱۴۰۳
۶٫۲	۵٫۴	۵٫۵	۲۳٫۲	۲۶٫۸	۲۶٫۴	۲۸٫۹	۳۱٫۶	۳۱٫۹	..... تابستان ۱۴۰۳

(۱) این قسمت از جدول فوق با استفاده از گزارش میانگین اختلاف سن در زمان ازدواج تکمیل گردیده است (گزارش میانگین اختلاف سن در اولین ازدواج موجود نیست).  
 ماخذ- سازمان ثبت احوال کشور.

مرکز آمار ایران

(سال)

۱-۱۰- میانگین طول مدت ازدواج قبل از اولین طلاق

سال	میانگین طول مدت ازدواج
۱۳۹۶	۹٫۲
۱۳۹۷	۹٫۷
۱۳۹۸	۹٫۹
۱۳۹۹	۱۰٫۳
۱۴۰۰	۱۰٫۷
۱۴۰۱	۱۱٫۰
۱۴۰۲	۱۱٫۴
تابستان ۱۴۰۱	۱۱٫۰
پاییز ۱۴۰۱	۱۱٫۰
زمستان ۱۴۰۱	۱۱٫۱
بهار ۱۴۰۲	۱۱٫۱
تابستان ۱۴۰۲	۱۱٫۴
پاییز ۱۴۰۲	۱۱٫۵
زمستان ۱۴۰۲	۱۱٫۶
بهار ۱۴۰۳	۱۱٫۶
تابستان ۱۴۰۳	۱۱٫۷

ماخذ- سازمان ثبت احوال کشور.

مرکز آمار ایران

۱۱-۱- تعداد رویدادهای ازدواج برحسب سن مردان و زنان در زمان ازدواج<sup>(۱)</sup>

سال / فصل	مردان					زنان				
	کمتراز ۱۵ سال	۱۵-۱۹ ساله	۲۰-۲۹ ساله	۳۰-۳۹ ساله	۴۰ سال و بیشتر	کمتراز ۱۵ سال	۱۵-۱۹ ساله	۲۰-۲۹ ساله	۳۰-۳۹ ساله	۴۰ سال و بیشتر
۱۳۹۶	۴۴	۲۲۱۸۵	۳۹۰۱۵۶	۱۵۳۷۵۸	۴۵۳۷۴	۳۳۴۲۱	۱۶۹۲۶۰	۲۸۹۹۱۷	۹۴۲۱۸	۲۴۷۰۱
۱۳۹۷	۳۲	۲۰۰۴۸	۳۴۴۳۵۳	۱۴۵۷۳۴	۴۵۴۷۷	۳۰۶۰۲	۱۵۱۱۱۰	۲۵۶۳۴۱	۹۱۱۹۵	۲۶۳۹۶
۱۳۹۸	۲۴	۱۸۹۶۸	۳۲۳۰۶۸	۱۴۷۲۴۰	۴۶۵۴۹	۲۸۴۹۱	۱۴۵۶۴۶	۲۴۱۶۹۶	۹۱۶۹۰	۲۸۳۳۶
۱۳۹۹	۲۴	۲۱۵۱۶	۳۲۸۶۶۵	۱۵۸۹۸۰	۵۳۰۳۵	۳۱۶۶۱	۱۵۵۲۴۷	۲۴۲۵۳۲	۹۸۹۷۰	۳۳۸۰۷
۱۴۰۰	۲۹	۲۳۶۱۸	۳۲۲۷۵۱	۱۶۶۴۰۰	۵۹۲۱۳	۳۲۶۹۶	۱۵۶۶۹۴	۲۴۱۱۲۹	۱۰۲۰۱۲	۳۹۴۸۰
۱۴۰۱	۱۵	۲۳۱۳۸	۲۷۷۸۹۳	۱۶۱۱۳۸	۶۱۹۵۵	۲۶۹۷۴	۱۳۸۱۵۱	۲۱۷۲۰۱	۹۹۴۷۸	۴۲۳۳۵
۱۴۰۲	...	...	...	...	...	...	...	...	...	...
بهار ۱۴۰۱	۳	۶۳۵۶	۷۹۰۴۵	۴۳۲۰۱	۱۵۰۹۲	۷۷۶۱	۳۸۱۷۸	۶۱۳۳۲	۲۶۲۲۳	۱۰۲۰۳
تابستان ۱۴۰۱	۷	۵۲۳۰	۶۰۲۷۶	۳۴۲۸۷	۱۳۸۴۶	۶۰۲۲	۳۰۶۸۸	۴۵۶۶۱	۲۱۸۰۱	۹۴۷۴
پاییز ۱۴۰۱	۳	۶۰۴۴	۷۲۳۶۱	۴۱۸۹۵	۱۶۶۵۰	۶۹۶۴	۳۶۳۰۵	۵۶۴۲۸	۲۵۹۰۵	۱۱۳۵۱
زمستان ۱۴۰۱	۲	۵۵۰۸	۶۶۲۱۱	۴۱۷۵۶	۱۶۳۶۶	۶۲۲۷	۳۲۹۸۰	۵۳۷۸۰	۲۵۵۴۹	۱۱۳۰۷
بهار ۱۴۰۲	...	...	...	...	...	...	...	...	...	...
تابستان ۱۴۰۲	...	...	...	...	...	...	...	...	...	...
پاییز ۱۴۰۲	...	...	...	...	...	...	...	...	...	...
زمستان ۱۴۰۲	...	...	...	...	...	...	...	...	...	...
بهار ۱۴۰۳	...	...	...	...	...	...	...	...	...	...
تابستان ۱۴۰۳	...	...	...	...	...	...	...	...	...	...

(۱) اختلاف احتمالی در جمع آمارهای فصلی با آمار سالیانه به دلیل اختلاف در تاریخ گزارش‌گیری از پایگاه می‌باشد.  
 ماخذ- سازمان ثبت احوال کشور.

۱۲-۱- تعداد رویدادهای طلاق برحسب سن مردان و زنان در زمان طلاق

زنان					مردان					سال / فصل
۴۰ سال و بیش تر	۳۰-۳۹ ساله	۲۰-۲۹ ساله	۱۵-۱۹ ساله	کمتر از ۱۵ سال	۴۰ سال و بیش تر	۳۰-۳۹ ساله	۲۰-۲۹ ساله	۱۵-۱۹ ساله	کمتر از ۱۵ سال	
۳۲۴۷۱	۶۲۵۵۲	۶۹۷۷۰	۱۶۸۲۲	۱۰۵۱	۵۲۶۵۷	۷۵۹۸۹	۵۳۰۶۸	۹۴۹	۳	..... ۱۳۹۶
۳۳۸۱۷	۶۲۴۹۴	۶۶۳۱۹	۱۵۸۸۲	۹۶۰	۵۳۷۸۶	۷۵۷۵۶	۴۹۰۲۹	۸۸۰	۱	..... ۱۳۹۷
۳۴۷۲۹	۶۴۹۰۷	۶۳۶۹۰	۱۴۷۷۶	۸۴۳	۵۵۲۳۳	۷۷۴۵۰	۴۵۴۹۹	۷۶۲	۱	..... ۱۳۹۸
۳۹۱۹۱	۷۰۱۴۱	۶۳۳۷۸	۱۴۳۳۲	۷۴۱	۶۱۷۰۹	۸۲۳۲۶	۴۳۰۳۵	۷۱۳	۰	..... ۱۳۹۹
۴۷۰۶۱	۷۶۵۹۴	۶۴۸۶۶	۱۵۱۱۲	۸۵۳	۷۲۳۰۱	۸۸۱۳۱	۴۳۲۶۲	۷۹۲	۱	..... ۱۴۰۰
۵۰۷۸۴	۷۷۱۴۷	۶۰۵۲۰	۱۵۰۷۱	۷۷۹	۷۶۸۶۲	۸۶۷۵۴	۳۹۸۰۱	۸۸۴	۰	..... ۱۴۰۱
...	...	...	...	...	...	...	...	...	...	..... ۱۴۰۲
۱۱۲۰۰	۱۷۴۶۲	۱۳۸۱۹	۳۴۰۶	۱۸۶	۱۷۱۳۲	۱۹۶۴۷	۹۰۸۶	۲۰۸	۰	..... ۱۴۰۱ بهار
۱۲۷۲۸	۱۹۷۳۵	۱۵۴۶۳	۳۷۸۷	۱۸۱	۱۹۳۳۲	۲۲۱۹۲	۱۰۱۵۷	۲۱۳	۰	..... ۱۴۰۱ تابستان
۱۳۴۸۶	۲۰۴۰۱	۱۵۷۸۱	۳۹۳۱	۲۰۶	۲۰۳۴۰	۲۲۸۰۸	۱۰۴۰۱	۲۵۶	۰	..... ۱۴۰۱ پاییز
۱۳۳۷۰	۱۹۵۴۹	۱۵۴۵۷	۳۹۴۷	۲۰۶	۲۰۰۵۸	۲۲۱۰۷	۱۰۱۵۷	۲۰۷	۰	..... ۱۴۰۱ زمستان
...	...	...	...	...	...	...	...	...	...	..... ۱۴۰۲ بهار
...	...	...	...	...	...	...	...	...	...	..... ۱۴۰۲ تابستان
...	...	...	...	...	...	...	...	...	...	..... ۱۴۰۲ پاییز
...	...	...	...	...	...	...	...	...	...	..... ۱۴۰۲ زمستان
...	...	...	...	...	...	...	...	...	...	..... ۱۴۰۳ بهار
...	...	...	...	...	...	...	...	...	...	..... ۱۴۰۳ تابستان

ماخذ- سازمان ثبت احوال کشور.

مرکز آمار ایران

۱۳-۱- تعداد رویدادهای ازدواج برحسب اختلاف سن مردان و زنان<sup>(۱)</sup>

همسن	مرد بزرگتر															سال / فصل	
	۱	۲	۳	۴	۵	۶	۷	۸	۹	۱۰	۱۱	۱۲	۱۳	۱۴	۱۵		+۱۵
۷۱۸۵۷	۴۵۲۹۶	۴۸۶۰۴	۵۰۱۹۶	۵۰۱۶۸	۴۸۳۸۸	۴۵۰۷۸	۴۰۷۷۷	۳۴۴۲۶	۲۸۱۹۵	۲۱۹۵۳	۱۶۱۴۴	۱۱۸۹۳	۸۲۵۸	۵۶۹۳	۳۸۳۳	۱۶۱۷۵	.....۱۳۹۶
۶۴۹۲۷	۴۱۱۶۵	۴۳۶۲۷	۴۵۰۲۷	۴۴۷۶۲	۴۲۷۹۷	۳۹۷۰۷	۳۶۱۳۴	۳۱۰۳۲	۲۵۴۲۴	۲۰۵۶۲	۱۵۳۷۳	۱۱۵۶۱	۸۱۶۴	۵۴۹۸	۳۹۴۳	۱۵۶۶۱	.....۱۳۹۷
۶۲۴۴۸	۳۹۰۳۴	۴۱۷۵۶	۴۲۷۷۳	۴۲۴۶۰	۴۱۱۳۲	۳۸۵۶۸	۳۴۸۸۳	۳۰۳۲۳	۲۴۹۹۱	۱۹۶۶۶	۱۵۲۱۱	۱۱۲۹۵	۸۲۴۹	۵۶۹۳	۳۹۳۲	۱۵۳۵۰	.....۱۳۹۸
۶۳۳۳۰	۴۰۱۶۵	۴۳۰۶۴	۴۴۴۶۵	۴۴۶۶۱	۴۳۲۱۸	۴۰۳۳۸	۳۷۱۴۶	۳۱۷۳۵	۲۶۷۵۴	۲۱۶۴۴	۱۶۵۶۱	۱۲۴۴۹	۹۱۳۷	۶۴۲۴	۴۵۶۷	۱۶۶۳۰	.....۱۳۹۹
۶۴۵۷۲	۴۱۰۶۱	۴۳۳۵۱	۴۵۳۷۴	۴۵۲۳۴	۴۳۶۷۰	۴۰۶۳۸	۳۷۲۵۷	۳۲۶۰۸	۲۷۱۷۰	۲۲۱۳۳	۱۷۴۳۰	۱۳۳۲۸	۹۷۵۰	۶۹۲۸	۵۰۵۳	۱۷۶۶۷	.....۱۴۰۰
۶۰۴۷۹	۳۸۲۴۳	۴۰۶۸۵	۴۱۹۰۵	۴۱۳۴۹	۳۹۵۷۶	۳۶۸۵۲	۳۳۲۱۶	۲۹۱۸۸	۲۴۶۸۴	۱۹۹۵۵	۱۵۵۴۰	۱۲۱۱۲	۹۱۷۹	۶۷۰۸	۴۷۹۳	۱۶۶۱۸	.....۱۴۰۱
۵۵۰۸۵	۳۴۹۲۸	۳۷۶۷۴	۳۸۵۲۶	۳۷۹۶۹	۳۶۵۱۶	۳۳۵۸۲	۳۰۳۱۱	۲۵۹۱۱	۲۱۹۰۰	۱۷۹۱۶	۱۴۲۲۰	۱۱۰۳۰	۸۳۴۳	۶۱۴۴	۴۵۱۳	۱۴۹۸۳	.....۱۴۰۲
۱۳۲۱۸	۸۱۵۹	۸۷۵۲	۸۹۶۱	۸۸۴۴	۸۵۷۶	۷۸۱۶	۷۲۶۵	۶۳۱۶	۵۴۲۳	۴۳۲۹	۳۳۶۵	۲۵۷۴	۱۹۹۰	۱۴۴۹	۱۰۴۹	۳۷۹۸	تابستان ۱۴۰۰
۱۵۴۸۲	۹۹۶۲	۱۰۶۹۵	۱۰۸۲۸	۱۰۹۰۱	۱۰۵۰۹	۹۶۳۴	۸۷۰۱	۷۶۳۶	۶۴۵۷	۵۱۷۷	۴۱۱۰	۳۱۹۶	۲۴۳۷	۱۸۱۵	۱۱۹۱	۴۴۷۰	پاییز ۱۴۰۱
۱۴۹۲۴	۹۴۷۵	۹۹۸۲	۱۰۳۷۶	۱۰۳۳۸	۹۶۶۵	۹۲۴۷	۸۲۵۳	۷۱۹۳	۶۱۸۶	۵۰۳۸	۳۸۳۸	۳۰۱۰	۲۳۲۲	۱۷۱۸	۱۲۷۸	۴۱۴۷	زمستان ۱۴۰۱
۱۵۳۱۴	۹۴۴۴	۱۰۵۰۰	۱۰۵۰۷	۱۰۴۳۴	۹۹۷۱	۹۲۶۸	۸۴۴۴	۷۱۸۲	۶۰۳۹	۴۹۳۶	۳۸۰۶	۳۰۰۹	۲۱۶۸	۱۵۶۷	۱۳۱۲	۳۸۸۸	بهار ۱۴۰۲
۱۲۰۶۶	۷۶۳۲	۸۱۶۱	۸۵۷۵	۸۱۰۳	۷۸۴۲	۷۲۹۸	۶۶۳۹	۵۵۳۲	۴۷۳۷	۳۸۲۲	۳۰۹۳	۲۳۴۴	۱۸۶۱	۱۳۲۶	۹۱۳	۳۲۹۵	تابستان ۱۴۰۲
۱۴۸۷۵	۹۶۰۷	۱۰۳۳۵	۱۰۴۶۷	۱۰۵۰۵	۱۰۱۴۲	۹۲۰۲	۸۲۴۰	۷۰۷۸	۶۰۱۵	۴۸۷۷	۳۸۷۲	۳۰۰۲	۲۳۰۰	۱۷۵۷	۱۱۸۶	۴۱۵۲	پاییز ۱۴۰۲
۱۲۸۳۰	۸۲۴۳	۸۶۷۷	۸۹۷۵	۸۹۲۳	۸۵۵۶	۷۸۱۴	۶۹۸۹	۶۱۲۱	۵۱۱۲	۴۲۸۱	۳۴۴۸	۲۶۷۷	۲۰۱۴	۱۴۹۳	۱۱۰۱	۳۶۵۰	زمستان ۱۴۰۲
۱۵۴۴۴	۹۸۰۸	۱۰۴۲۲	۱۰۵۴۹	۱۰۱۶۴	۹۸۱۸	۸۹۷۲	۷۷۹۰	۶۶۸۷	۵۷۰۶	۴۵۶۳	۳۶۴۲	۲۸۷۶	۲۰۴۷	۱۴۸۶	۱۱۶۱	۳۴۱۹	بهار ۱۴۰۳
۱۲۲۴۱	۷۶۰۶	۸۲۱۷	۸۴۴۹	۸۲۰۷	۷۸۷۵	۷۲۶۴	۶۴۷۳	۵۶۳۲	۴۵۱۶	۳۸۴۰	۳۰۴۵	۲۲۹۱	۱۷۱۹	۱۲۹۸	۹۳۸	۳۱۷۴	تابستان ۱۴۰۳

سال / فصل	زن بزرگتر															
	+۱۵	-۱۵	-۱۴	-۱۳	-۱۲	-۱۱	-۱۰	-۹	-۸	-۷	-۶	-۵	-۴	-۳	-۲	-۱
.....۱۳۹۶	۴۷۸	۱۷۹	۲۲۷	۳۳۰	۴۹۴	۶۳۵	۸۹۳	۱۱۶۸	۱۶۸۹	۲۳۴۲	۳۱۷۵	۴۴۱۲	۶۲۵۴	۹۰۸۰	۱۳۳۶۴	۱۹۸۶۳
.....۱۳۹۷	۴۵۲	۱۸۷	۲۳۸	۳۴۹	۴۹۷	۶۰۹	۸۷۴	۱۲۰۵	۱۶۶۹	۲۲۷۸	۳۱۱۶	۴۳۷۷	۶۰۵۴	۸۴۵۹	۱۱۹۴۷	۱۷۹۶۹
.....۱۳۹۸	۵۰۰	۱۶۵	۲۴۱	۳۴۲	۵۰۶	۶۶۳	۹۲۹	۱۲۲۴	۱۶۴۰	۲۳۰۶	۳۱۰۹	۴۱۶۸	۵۸۶۶	۸۲۳۶	۱۱۵۱۳	۱۷۲۴۴
.....۱۳۹۹	۵۵۶	۲۰۸	۳۰۳	۴۰۸	۵۰۹	۷۵۴	۱۰۰۱	۱۳۱۷	۱۷۸۳	۲۴۰۰	۳۲۵۸	۴۴۳۳	۶۱۵۵	۸۴۳۲	۱۱۸۰۸	۱۷۵۶۶
.....۱۴۰۰	۶۰۷	۲۲۹	۲۹۷	۳۸۱	۵۴۶	۷۵۸	۹۶۴	۱۳۶۵	۱۷۲۶	۲۴۱۹	۳۲۱۱	۴۱۹۹	۵۹۶۰	۸۲۹۴	۱۱۶۸۰	۱۷۴۴۶
.....۱۴۰۱	۵۸۲	۲۱۸	۳۱۴	۳۵۴	۵۳۹	۷۴۰	۹۵۷	۱۲۶۳	۱۶۸۶	۲۲۵۲	۳۰۰۸	۳۹۹۵	۵۶۲۷	۷۶۴۶	۱۰۷۹۵	۱۵۹۵۶
.....۱۴۰۲	۵۶۶	۱۹۸	۲۸۴	۳۵۱	۵۰۵	۶۷۷	۸۹۴	۱۲۳۰	۱۵۹۸	۲۱۳۹	۲۸۰۵	۳۷۵۹	۵۰۹۶	۶۹۶۸	۱۰۰۱۳	۱۴۷۶۱
تابستان ۱۴۰۰	۱۴۸	۶۱	۷۲	۹۲	۱۲۶	۱۷۱	۲۳۸	۲۹۲	۳۶۲	۵۱۷	۶۶۱	۸۶۱	۱۲۴۸	۱۶۳۹	۲۳۴۰	۳۴۸۶
پاییز ۱۴۰۱	۱۶۴	۵۲	۸۳	۸۳	۱۵۰	۱۷۶	۲۳۰	۳۰۳	۴۶۸	۵۶۷	۷۴۷	۱۰۶۳	۱۴۷۸	۲۰۱۲	۲۷۸۴	۴۰۹۴
زمستان ۱۴۰۱	۱۳۲	۵۸	۷۲	۸۴	۱۲۶	۱۸۴	۲۲۳	۳۱۵	۴۱۸	۵۹۲	۷۷۱	۹۹۶	۱۳۸۸	۱۹۳۵	۲۶۸۶	۳۹۳۱
بهار ۱۴۰۲	۱۴۵	۴۶	۷۸	۹۱	۱۲۸	۱۹۲	۲۵۱	۳۵۳	۴۳۵	۵۷۸	۷۶۱	۹۹۱	۱۳۶۳	۱۹۶۴	۲۸۳۲	۴۱۰۵
تابستان ۱۴۰۲	۱۳۶	۵۰	۴۷	۸۳	۱۱۵	۱۵۵	۲۰۲	۲۷۷	۳۲۷	۴۷۰	۶۳۲	۸۳۵	۱۱۳۸	۱۵۹۵	۲۱۵۶	۳۱۹۲
پاییز ۱۴۰۲	۱۴۲	۵۳	۱۰۰	۹۳	۱۴۸	۱۷۵	۲۴۴	۲۹۵	۴۳۰	۵۹۱	۷۴۸	۱۰۴۹	۱۳۵۵	۱۸۳۱	۲۶۷۲	۴۰۱۱
زمستان ۱۴۰۲	۱۴۸	۴۹	۵۹	۸۴	۱۱۴	۱۵۴	۱۹۷	۳۰۵	۴۰۶	۴۹۹	۶۶۳	۸۸۳	۱۲۴۰	۱۵۷۶	۲۳۵۴	۳۴۵۰
بهار ۱۴۰۳	۱۳۷	۵۱	۷۳	۱۰۲	۱۴۰	۱۷۱	۲۴۸	۲۹۵	۴۳۱	۵۰۶	۷۱۹	۱۰۰۲	۱۴۰۹	۱۸۳۴	۲۵۵۷	۳۹۹۸
تابستان ۱۴۰۳	۱۳۷	۵۱	۶۰	۸۱	۱۱۹	۱۵۷	۲۰۲	۲۶۰	۳۱۶	۴۶۶	۵۹۰	۷۶۲	۱۰۵۲	۱۴۱۶	۲۱۹۱	۳۲۰۸

(۱) اختلاف احتمالی در جمع آمارهای فصلی با آمار سالیانه به دلیل اختلاف در تاریخ گزارش گیری از پایگاه می باشد. مآخذ- سازمان ثبت احوال کشور.

۱۴-۱- تعداد رویدادهای طلاق برحسب اختلاف سن مردان و زنان<sup>(۱)</sup>

همسن	مرد بزرگتر															سال / فصل		
	۱	۲	۳	۴	۵	۶	۷	۸	۹	۱۰	۱۱	۱۲	۱۳	۱۴	۱۵		+۱۵	
۲۰۰۹۷	۱۳۲۶۹	۱۴۸۷۳	۱۶۱۱۷	۱۵۹۴۴	۱۵۳۳۸	۱۳۸۰۹	۱۱۹۰۱	۹۸۱۵	۷۹۲۵	۶۰۶۹	۴۵۴۹	۳۱۷۲	۲۲۲۹	۱۵۶۶	۱۲۳۶	۵۶۶۸	.....	۱۳۹۶
۱۹۱۸۵	۱۳۱۰۶	۱۴۶۱۶	۱۵۴۸۳	۱۵۷۳۷	۱۴۹۱۶	۱۳۶۶۹	۱۱۹۷۱	۹۷۳۹	۷۸۹۵	۵۸۹۲	۴۴۵۳	۳۳۲۱	۲۲۰۰	۱۶۲۳	۱۲۲۷	۵۲۴۹	.....	۱۳۹۷
۱۹۴۱۳	۱۳۰۸۲	۱۴۵۸۱	۱۵۴۲۴	۱۵۴۲۹	۱۴۹۶۸	۱۳۵۳۲	۱۲۰۱۳	۹۷۶۴	۷۷۶۷	۶۰۹۲	۴۴۳۵	۳۱۱۹	۲۲۳۴	۱۶۱۱	۱۲۲۷	۵۱۲۰	.....	۱۳۹۸
۲۰۲۶۳	۱۳۶۸۴	۱۵۵۵۹	۱۶۱۰۰	۱۶۳۵۲	۱۵۶۱۰	۱۴۲۱۰	۱۲۳۳۴	۱۰۴۸۳	۸۱۵۰	۶۵۱۴	۴۵۴۵	۳۵۱۵	۲۵۳۴	۱۶۸۶	۱۱۸۵	۵۳۰۴	.....	۱۳۹۹
۲۱۹۸۹	۱۴۸۸۵	۱۶۵۳۷	۱۷۷۱۳	۱۷۵۸۳	۱۶۹۰۶	۱۵۵۶۳	۱۳۷۸۳	۱۱۲۲۶	۹۱۷۲	۷۰۸۲	۵۱۹۵	۳۷۹۹	۲۷۱۴	۱۹۷۷	۱۳۲۹	۵۶۸۶	.....	۱۴۰۰
۲۲۴۱۸	۱۵۱۵۹	۱۶۷۰۸	۱۷۷۷۶	۱۷۶۸۸	۱۷۰۹۷	۱۵۵۹۱	۱۳۶۵۱	۱۱۵۰۷	۹۱۵۹	۷۱۹۱	۵۳۹۱	۳۹۶۳	۲۸۳۳	۲۰۲۶	۱۵۳۲	۵۸۷۸	.....	۱۴۰۱
۲۱۸۹۴	۱۴۷۴۹	۱۶۰۶۸	۱۷۳۱۰	۱۷۳۱۳	۱۶۵۱۱	۱۵۲۰۲	۱۳۲۶۶	۱۱۱۲۵	۸۹۶۴	۶۹۸۰	۵۱۳۳	۳۸۷۲	۲۸۹۹	۲۰۲۴	۱۵۲۳	۵۶۱۸	.....	۱۴۰۲
۵۶۲۱	۳۸۴۱	۴۲۰۵	۴۵۰۸	۴۴۳۱	۴۳۲۸	۳۹۲۵	۳۴۷۷	۲۸۴۹	۲۳۲۲	۱۸۰۰	۱۳۵۸	۱۰۰۰	۷۴۴	۴۷۵	۳۵۴	۱۵۰۹	.....	تابستان ۱۴۰۰
۵۸۹۹	۳۸۹۹	۴۳۲۰	۴۶۹۷	۴۶۵۰	۴۴۱۲	۴۱۱۰	۳۵۰۳	۳۰۴۳	۲۳۷۰	۱۸۷۹	۱۴۰۶	۱۰۲۵	۷۳۷	۵۴۱	۴۰۸	۱۵۴۷	.....	پاییز ۱۴۰۱
۵۹۵۵	۴۰۷۳	۴۴۵۷	۴۶۰۲	۴۶۲۷	۴۵۳۳	۴۰۳۸	۳۶۵۲	۳۰۴۹	۲۴۲۷	۱۸۴۷	۱۴۱۵	۱۰۲۹	۷۳۱	۵۷۸	۴۳۶	۱۵۰۸	.....	زمستان ۱۴۰۱
۴۹۰۳	۳۲۴۳	۳۶۰۶	۳۸۱۹	۳۷۶۴	۳۷۱۳	۳۳۷۴	۲۹۱۸	۲۴۴۸	۱۹۶۹	۱۵۴۳	۱۱۰۳	۸۵۹	۶۷۶	۴۶۰	۳۲۷	۱۲۴۶	.....	بهار ۱۴۰۲
۵۴۲۰	۳۶۱۷	۳۹۵۳	۴۲۹۴	۴۳۳۵	۴۱۳۰	۳۷۳۳	۳۳۳۶	۲۷۷۱	۲۲۸۵	۱۷۶۰	۱۲۹۴	۹۷۲	۷۴۳	۴۸۷	۳۷۷	۱۴۶۸	.....	تابستان ۱۴۰۲
۵۷۷۳	۳۹۸۵	۴۲۳۷	۴۶۳۲	۴۵۷۰	۴۳۰۲	۴۰۱۴	۳۵۵۳	۳۰۱۴	۲۳۵۶	۱۸۷۵	۱۳۱۷	۱۰۰۱	۷۶۸	۵۲۴	۴۲۹	۱۵۷۰	.....	پاییز ۱۴۰۲
۵۸۰۲	۳۹۰۶	۴۲۷۴	۴۵۶۸	۴۶۴۸	۴۳۶۹	۴۰۸۱	۳۴۶۱	۲۸۹۵	۲۳۵۵	۱۸۰۲	۱۴۲۰	۱۰۴۲	۷۱۲	۵۵۳	۳۹۱	۱۴۳۳	.....	زمستان ۱۴۰۲
۴۴۷۲	۲۹۷۱	۳۳۲۸	۳۵۴۰	۳۵۴۸	۳۳۶۸	۳۰۸۱	۲۷۰۳	۲۲۵۸	۱۸۵۱	۱۴۱۹	۱۰۸۸	۸۲۸	۵۷۹	۴۰۳	۳۳۳	۱۱۲۱	.....	بهار ۱۴۰۳
۴۹۷۶	۳۳۳۶	۳۸۳۱	۳۹۰۹	۳۹۰۵	۳۷۶۳	۳۴۲۷	۲۹۰۶	۲۵۴۹	۱۹۷۲	۱۶۰۶	۱۱۹۱	۸۷۶	۶۶۱	۴۸۳	۳۳۵	۱۳۰۴	.....	تابستان ۱۴۰۳

مرکز آمار ایران

۱۴-۱- تعداد رویدادهای طلاق برحسب اختلاف سن مردان و زنان (دنباله)

زن بزرگتر																سال / فصل
+۱۵	-۱۵	-۱۴	-۱۳	-۱۲	-۱۱	-۱۰	-۹	-۸	-۷	-۶	-۵	-۴	-۳	-۲	-۱	
۲۱۰	۶۲	۸۱	۱۳۰	۱۵۶	۲۲۱	۲۹۹	۴۰۰	۵۰۴	۶۹۸	۸۸۵	۱۳۳۲	۱۹۰۵	۲۷۱۸	۳۸۰۶	۵۶۸۲	.....۱۳۹۶
۱۹۸	۷۸	۹۵	۱۳۵	۱۸۰	۱۸۹	۲۹۱	۳۸۹	۵۵۲	۷۴۹	۹۵۶	۱۳۲۳	۱۸۳۰	۲۶۴۴	۳۸۶۹	۵۷۱۲	.....۱۳۹۷
۲۰۶	۷۷	۹۱	۱۲۲	۱۹۷	۱۹۲	۳۲۷	۳۹۴	۵۴۶	۷۱۸	۱۰۱۷	۱۳۷۱	۱۹۱۰	۲۷۲۶	۳۷۸۳	۵۶۲۰	.....۱۳۹۸
۲۰۷	۷۰	۱۱۱	۱۵۳	۱۹۴	۲۳۰	۳۱۴	۴۰۴	۵۶۸	۷۱۶	۱۰۸۴	۱۳۹۴	۱۹۷۵	۲۷۵۰	۳۹۵۹	۵۸۶۰	.....۱۳۹۹
۲۷۱	۸۱	۱۲۳	۱۶۲	۱۸۵	۲۷۳	۳۶۹	۴۷۲	۶۴۱	۸۴۰	۱۱۹۹	۱۶۱۷	۲۰۴۳	۳۰۳۵	۴۲۷۰	۶۳۲۸	.....۱۴۰۰
۲۳۸	۷۷	۱۰۲	۱۵۶	۲۱۵	۲۸۱	۳۷۳	۵۰۸	۶۱۶	۸۹۱	۱۱۶۲	۱۶۵۶	۲۲۰۷	۲۹۷۳	۴۳۸۹	۶۴۷۵	.....۱۴۰۱
۲۳۷	۸۷	۱۱۳	۱۳۹	۲۲۵	۳۰۴	۳۵۴	۴۴۸	۶۰۵	۸۵۶	۱۱۷۳	۱۵۸۳	۲۱۰۸	۲۹۸۲	۴۲۷۲	۶۲۴۶	.....۱۴۰۲
۵۵	۳۱	۱۹	۳۷	۴۶	۶۴	۹۵	۱۱۹	۱۳۱	۲۱۶	۲۸۲	۴۲۰	۵۴۵	۷۴۹	۱۱۱۴	۱۶۳۲	تابستان ۱۴۰۰
۵۲	۱۴	۳۲	۴۲	۶۲	۷۷	۱۰۴	۱۶۱	۱۸۲	۲۲۹	۳۲۷	۴۳۸	۵۵۲	۷۹۰	۱۱۶۷	۱۶۹۹	..... پاییز ۱۴۰۱
۷۳	۱۶	۲۲	۳۹	۵۱	۷۴	۱۰۰	۱۲۱	۱۷۷	۲۲۹	۳۰۹	۴۲۱	۶۰۸	۷۶۱	۱۱۴۷	۱۶۹۴	..... زمستان ۱۴۰۱
۶۰	۲۲	۲۹	۳۲	۴۶	۷۸	۷۶	۱۰۶	۱۳۴	۲۲۰	۲۵۶	۳۷۸	۴۷۲	۶۵۶	۹۹۱	۱۳۳۳	..... بهار ۱۴۰۲
۵۲	۱۶	۲۴	۳۱	۴۹	۶۹	۸۷	۹۸	۱۴۹	۲۰۴	۲۹۱	۳۸۷	۵۰۱	۷۵۳	۱۰۰۱	۱۵۴۱	..... تابستان ۱۴۰۲
۶۳	۲۶	۳۲	۳۷	۷۰	۶۴	۸۱	۱۱۳	۱۵۷	۲۳۲	۳۲۱	۴۰۵	۵۸۷	۷۴۷	۱۱۲۴	۱۶۹۶	..... پاییز ۱۴۰۲
۶۵	۱۹	۲۴	۳۵	۵۷	۹۰	۱۰۷	۱۲۸	۱۶۳	۱۹۸	۳۰۴	۴۱۲	۵۴۸	۸۲۶	۱۱۵۶	۱۶۷۶	..... زمستان ۱۴۰۲
۶۲	۱۷	۲۱	۳۷	۴۶	۶۴	۷۳	۱۰۱	۱۵۴	۱۶۰	۲۳۵	۲۹۷	۴۶۱	۵۹۶	۸۳۸	۱۲۶۱	..... بهار ۱۴۰۳
۶۸	۱۵	۳۰	۲۲	۵۱	۶۶	۷۸	۹۵	۱۵۲	۱۹۷	۲۴۴	۳۴۳	۵۰۰	۷۲۵	۹۶۱	۱۴۳۷	..... تابستان ۱۴۰۳

(۱) اختلاف احتمالی در جمع آمارهای فصلی با آمار سالانه به دلیل اختلاف در تاریخ گزارش گیری از پایگاه می باشد.  
 ماخذ- سازمان ثبت احوال کشور.



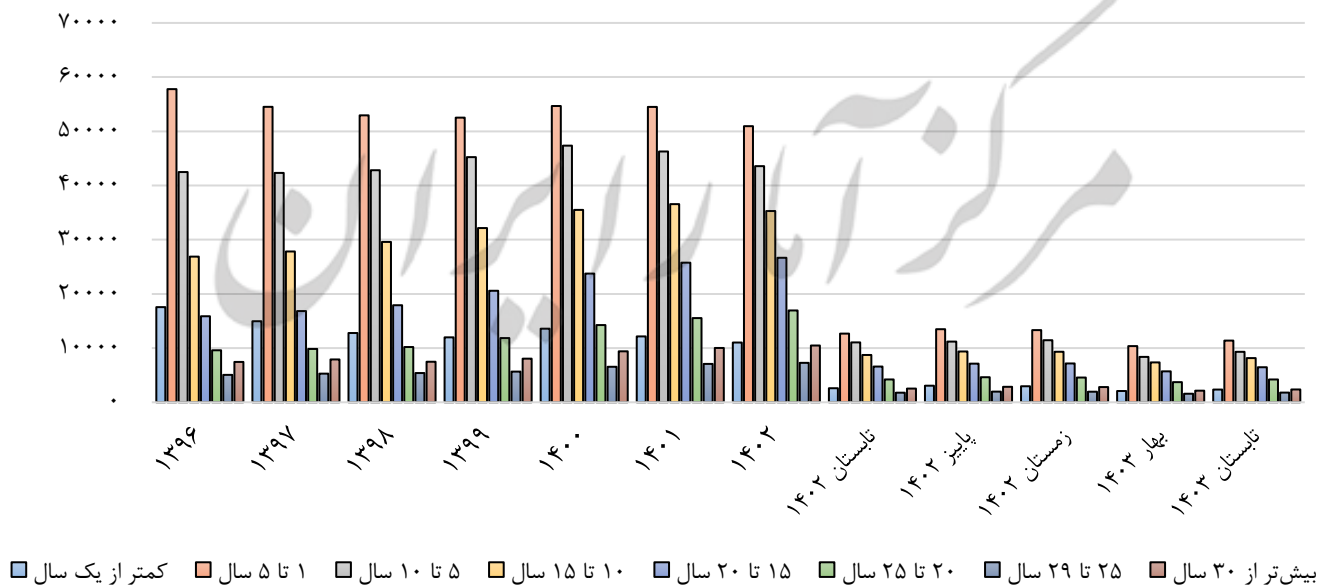


۱-۱۵- تعداد طلاق ثبت شده برحسب طول مدت ازدواج

سال / فصل	کمتر از یک سال	۱ تا ۵ سال	۵ تا ۱۰ سال	۱۰ تا ۱۵ سال	۱۵ تا ۲۰ سال	۲۰ تا ۲۵ سال	۲۵ تا ۲۹ سال	بیشتر از ۳۰ سال
۱۳۹۶	۱۷۵۵۶	۵۷۷۸۵	۴۲۴۸۳	۲۶۸۷۶	۱۵۸۷۴	۹۵۹۴	۵۰۵۵	۷۴۴۳
۱۳۹۷	۱۴۹۵۳	۵۴۵۱۸	۴۲۳۲۴	۲۷۸۲۵	۱۶۸۲۸	۹۸۴۰	۵۲۸۲	۷۹۰۲
۱۳۹۸	۱۲۷۷۹	۵۲۹۴۸	۴۲۸۲۰	۲۹۵۸۹	۱۷۹۰۷	۱۰۱۹۴	۵۳۹۴	۷۴۷۷
۱۳۹۹	۱۱۹۸۰	۵۲۵۲۵	۴۵۲۳۶	۳۲۱۴۹	۲۰۵۷۵	۱۱۸۴۶	۵۶۵۸	۸۰۴۸
۱۴۰۰	۱۳۵۷۹	۵۴۶۷۱	۴۷۳۵۶	۳۵۴۹۹	۲۳۷۴۶	۱۴۲۴۷	۶۵۴۸	۹۴۰۲
۱۴۰۱	۱۲۱۵۳	۵۴۵۰۱	۴۶۲۷۶	۳۶۵۶۲	۲۵۷۶۱	۱۵۵۳۵	۷۰۷۸	۱۰۰۲۱
۱۴۰۲	۱۱۰۲۴	۵۰۹۴۷	۴۳۵۷۲	۳۵۲۸۸	۲۶۶۶۳	۱۶۹۴۲	۷۲۷۴	۱۰۴۷۳
تابستان ۱۴۰۱	۳۰۱۰	۱۳۸۶۰	۱۱۵۴۸	۹۳۳۰	۶۴۱۲	۳۸۶۹	۱۷۴۴	۲۵۲۹
پاییز ۱۴۰۱	۳۳۳۶	۱۴۱۶۰	۱۱۹۲۶	۹۶۸۹	۶۸۱۱	۴۰۴۲	۱۷۸۷	۲۶۲۳
زمستان ۱۴۰۱	۳۱۶۶	۱۴۳۱۳	۱۲۰۸۲	۹۴۲۰	۶۸۳۹	۴۲۵۰	۱۹۵۷	۲۷۷۲
بهار ۱۴۰۲	۲۴۲۲	۱۱۴۸۵	۹۸۸۴	۷۸۷۴	۵۷۹۰	۳۵۴۵	۱۵۸۸	۲۲۷۲
تابستان ۱۴۰۲	۲۵۹۲	۱۲۶۶۹	۱۱۰۴۷	۸۷۲۷	۶۵۹۰	۴۲۱۰	۱۷۶۷	۲۵۲۶
پاییز ۱۴۰۲	۳۰۵۸	۱۳۴۸۳	۱۱۱۹۷	۹۳۷۲	۷۱۲۶	۴۶۲۲	۱۹۶۵	۲۸۵۲
زمستان ۱۴۰۲	۲۹۵۵	۱۳۳۱۶	۱۱۴۵۰	۹۳۲۰	۷۱۶۲	۴۵۶۳	۱۹۴۸	۲۸۰۶
بهار ۱۴۰۳	۲۰۷۷	۱۰۳۶۵	۸۳۷۳	۷۳۵۶	۵۷۰۶	۳۷۱۴	۱۵۷۳	۲۱۴۰
تابستان ۱۴۰۳	۲۳۴۵	۱۱۳۸۱	۹۳۰۹	۸۱۵۲	۶۴۶۳	۴۲۰۷	۱۷۸۵	۲۳۶۲

ماخذ- سازمان ثبت احوال کشور.

۱-۴- تعداد طلاق ثبت شده برحسب طول مدت ازدواج



مبنا: جدول ۱-۱۵

۱۶-۱- میانگین سنی پدران و مادران در ولادت‌های ثبت شده به تفکیک مناطق جغرافیایی<sup>(۱)</sup>

مادران			پدران			سال / فصل
روستایی	شهری	جمع	روستایی	شهری	جمع	
۲۸٫۰	۲۹٫۱	۲۸٫۸	۳۲٫۸	۳۳٫۷	۳۳٫۵	..... ۱۳۹۶
۲۸٫۱	۲۹٫۳	۲۹٫۰	۳۲٫۹	۳۳٫۸	۳۳٫۶	..... ۱۳۹۷
۲۸٫۱	۲۹٫۴	۲۹٫۱	۳۳٫۱	۳۴٫۱	۳۳٫۸	..... ۱۳۹۸
۲۸٫۳	۲۹٫۶	۲۹٫۳	۳۳٫۳	۳۴٫۳	۳۴٫۱	..... ۱۳۹۹
۲۸٫۴	۲۹٫۸	۲۹٫۵	۳۳٫۵	۳۴٫۶	۳۴٫۳	..... ۱۴۰۰
۲۸٫۵	۳۰٫۰	۲۹٫۶	۳۳٫۸	۳۴٫۹	۳۴٫۶	..... ۱۴۰۱
۲۸٫۸	۳۰٫۲	۲۹٫۸	۳۴٫۱	۳۵٫۲	۳۴٫۹	..... ۱۴۰۲
۲۸٫۶	۳۰٫۱	۲۹٫۷	۳۳٫۸	۳۵٫۰	۳۴٫۷	..... تابستان ۱۴۰۱
۲۸٫۶	۳۰٫۰	۲۹٫۷	۳۳٫۸	۳۵٫۰	۳۴٫۷	..... پاییز ۱۴۰۱
۲۸٫۶	۳۰٫۱	۲۹٫۷	۳۳٫۹	۳۵٫۱	۳۴٫۸	..... زمستان ۱۴۰۱
۲۸٫۶	۳۰٫۰	۲۹٫۷	۳۳٫۹	۳۵٫۰	۳۴٫۸	..... بهار ۱۴۰۲
۲۸٫۸	۳۰٫۲	۲۹٫۹	۳۴٫۰	۳۵٫۲	۳۵٫۰	..... تابستان ۱۴۰۲
۲۸٫۸	۳۰٫۱	۲۹٫۸	۳۴٫۱	۳۵٫۲	۳۵٫۰	..... پاییز ۱۴۰۲
۲۹٫۰	۳۰٫۲	۲۹٫۹	۳۴٫۱	۳۵٫۲	۳۵٫۰	..... زمستان ۱۴۰۲
۲۸٫۹	۳۰٫۲	۲۹٫۹	۳۴٫۲	۳۵٫۴	۳۵٫۱	..... بهار ۱۴۰۳
۲۹٫۰	۳۰٫۴	۳۰٫۱	۳۴٫۳	۳۵٫۵	۳۵٫۳	..... تابستان ۱۴۰۳

(۱) جدول فوق با استفاده از گزارش میانگین سن پدر و مادر در زمان تولد فرزند تکمیل گردیده است (میانگین سن پدر و مادر در زمان اولین فرزند در دسترس نمی باشد).  
 ماخذ- سازمان ثبت احوال کشور.

مرکز آمار ایران

# آموزش

## تعاریف و مفاهیم

**پوشش ظاهری تحصیلی:** نسبت تعداد دانش‌آموزان یک دوره تحصیلی به کل جمعیت لازم‌التعلیم همان دوره است.

**پوشش واقعی تحصیلی:** نسبت تعداد دانش‌آموزان یک دوره تحصیلی که در سنین خاص آن دوره هستند به کل جمعیت لازم‌التعلیم همان دوره است.

**تراکم دانش‌آموز:** نسبت تعداد دانش‌آموزان مشغول به تحصیل به تعداد کلاس دایر، آموزشگاه و دوره تحصیلی را به ترتیب تراکم دانش‌آموز در کلاس، آموزشگاه و دوره تحصیلی گویند.

**ترک تحصیل:** دانش‌آموزی است که حین تحصیل، بعد از قبولی یا مردودی، به هر دلیلی نظام آموزشی را ترک کرده باشد.

**دانش‌آموز:** فردی است که برابر مقررات در یکی از دوره‌های تحصیلی آموزش و پرورش به تحصیل اشتغال دارد.

**دانشجو:** فرد پذیرفته شده‌ای است که برابر ضوابط معین برای تحصیل در یکی از دوره‌های رسمی آموزش عالی ثبت نام کند و به تحصیل اشتغال ورزد.

**دوره ابتدایی:** دوره تحصیلی است که دانش‌آموز از سن ۶ سالگی به آن وارد شده و پس از طی پایه‌های تحصیلی معین گواهینامه پایان دوره ابتدائی دریافت می‌کند.

**عضو هیئت علمی تمام وقت:** عضو هیئت علمی که تمام ساعات موظف اداری خود را به انجام وظیفه در یک موسسه آموزش عالی می‌پردازد.

**فارغ التحصیل (دانش‌آموخته):** فردی که یکی از دوره‌های تحصیلی را با موفقیت به پایان رسانده است و دانشنامه یا گواهی‌نامه تحصیلی دریافت می‌کند.

**فضای ورزشی دانش‌آموزی:** فضاهای روباز یا سرپوشیده داخل یا خارج مدرسه که برای فعالیت‌های ورزشی مورد استفاده قرار می‌گیرد.

**فضای آموزشی و پرورشی:** محدوده‌ای که در آن، مکان‌های آموزشی و پرورشی مورد تأیید سازمان نوسازی، توسعه و تجهیز مدارس کشور ایجاد شده است.

**کلاس مستحکم:** منظور کلاسی است که تخریبی نبوده و نیازمند مقاوم‌سازی نیز نباشد.

**گروه تحصیلی:** به مجموعه‌ای از رشته‌های تحصیلی گفته می‌شود که از نظر موضوع، محتوا و برنامه درسی هم‌سنخ و همگون باشند.

**معلم:** فرد واجد صلاحیت‌های علمی و حرفه‌ای که برنامه‌های آموزشی و پرورشی را در کلاس درس اجرا می‌کند.

**مدرسه:** مکانی که بر مبنای معیارهای رسمی و نظارت ادارات آموزش و پرورش تاسیس می‌شود و مسئولیت اجرای برنامه‌های مصوب آموزشی و پرورشی کشور را در سطح تحصیلی معین بر عهده دارد و پس از پایان دوره به دانش‌آموزان یا هنرجویان مدرک رسمی اعطا می‌شود.

**مدرسه عادی دولتی:** مدرسه‌ای است که دانش‌آموزان براساس ضوابط مصوب شورای عالی آموزش و پرورش به صورت رایگان در آن تحصیل می‌نمایند و هزینه‌های آن از محل بودجه عمومی دولت تامین می‌شود.

**مدرسه غیردولتی:** مدرسه‌هایی که توسط اشخاص حقیقی یا حقوقی و با مشارکت ایشان با دولت مطابق ضوابط و مقررات وزارت آموزش و پرورش در داخل یا خارج از کشور، تحت نظارت وزارت مذکور و براساس قانون تاسیس و اداره مدارس و مراکز آموزشی و پرورشی غیردولتی تاسیس و اداره می‌شود.

**هیئت علمی:** فردی که برابر ضوابط معین صلاحیت‌های علمی و عمومی را برای ارائه خدمات آموزشی و پژوهشی در موسسات آموزش عالی احراز کند و حکم استخدامی هیأت علمی برای او صادر شود.

### گزیده اطلاعات:

طی سال‌های ۱۳۹۶ تا ۱۴۰۲ نرخ باسوادی هم در نقاط شهری و هم در نقاط روستایی دارای روند افزایشی بوده است به طوری که نرخ باسوادی در کل کشور از ۸۷/۹ درصد در سال ۱۳۹۶ به ۹۰/۷ درصد در سال ۱۴۰۲ افزایش پیدا کرده است.



سرانه فضاهای آموزشی کشور در طی سال‌های تحصیلی ۱۳۹۵-۱۳۹۶ تا ۱۴۰۲-۱۴۰۳ از ۵/۱۷ مترمربع به ۵/۲۸ مترمربع رسیده است.



دانش‌آموزان مقطع ابتدایی در طی سال‌های تحصیلی ۱۳۹۵-۱۳۹۶ تا ۱۴۰۲-۱۴۰۳ دارای سهم بیشتری در بین مقاطع تحصیلی داشته‌اند. در سال تحصیلی ۱۴۰۲-۱۴۰۳ سهم مقاطع تحصیلی ابتدایی، متوسطه اول و متوسطه دوم به ترتیب برابر ۵۷/۷، ۲۳/۸ و ۱۸/۵ درصد بوده است.



نسبت دانش‌آموزان مدارس غیردولتی به کل دانش‌آموزان از ۱۱/۴ درصد در سال تحصیلی ۱۳۹۵-۱۳۹۶ به ۱۴/۸ درصد در پایان سال ۱۴۰۲-۱۴۰۳ رسیده است. این نسبت در سال تحصیلی ۱۴۰۲-۱۴۰۳ در مقاطع تحصیلی ابتدایی، متوسطه اول و متوسطه دوم به ترتیب برابر ۱۶/۰، ۱۳/۲ و ۱۳/۰ درصد بوده است.



نسبت دانش‌آموز به معلم در مدارس دولتی در طی سال‌های تحصیلی ۱۳۹۵-۱۳۹۶ تا ۱۴۰۲-۱۴۰۳ به ترتیب در مقطع ابتدایی از ۲۵/۲ به ۲۸/۳ درصد، مقطع متوسطه اول از ۱۹/۹ به ۲۵/۹ درصد و مقطع متوسطه دوم از ۱۳/۵ به ۱۶/۸ درصد رسیده است.



در سال تحصیلی ۱۴۰۲-۱۴۰۳، گروه علوم انسانی ۵۲/۹ درصد، گروه فنی و مهندسی ۲۶/۷ درصد، گروه هنر ۸/۵ درصد، گروه علوم پزشکی ۰/۱ درصد، گروه علوم پایه ۷/۴ درصد و گروه کشاورزی و دامپزشکی ۴/۴ درصد از دانشجویان را تشکیل داده‌اند.

۲-۱- نرخ باسوادی جمعیت ۶ ساله و بیش تر بر حسب جنس و مناطق جغرافیایی

سال	کل کشور			شهری			روستایی		
	کل	مرد	زن	کل	مرد	زن	کل	مرد	زن
..... ۱۳۹۶	۸۷٫۹	۹۱٫۸	۸۴٫۰	۹۰٫۹	۹۴٫۱	۸۷٫۸	۷۹٫۱	۸۵٫۳	۷۲٫۷
..... ۱۳۹۷	۸۸٫۷	۹۲٫۴	۸۵٫۱	۹۱٫۵	۹۴٫۴	۸۸٫۵	۸۰٫۵	۸۶٫۱	۷۴٫۸
..... ۱۳۹۸	۸۹٫۲	۹۲٫۸	۸۵٫۶	۹۱٫۹	۹۴٫۸	۸۹٫۰	۸۱٫۰	۸۶٫۶	۷۵٫۴
..... ۱۳۹۹	۸۹٫۷	۹۳٫۲	۸۶٫۳	۹۲٫۲	۹۵٫۰	۸۹٫۴	۸۲٫۰	۸۷٫۴	۷۶٫۵
..... ۱۴۰۰	۹۰٫۳	۹۳٫۵	۸۷٫۰	۹۲٫۶	۹۵٫۲	۹۰٫۰	۸۲٫۹	۸۸٫۲	۷۷٫۶
..... ۱۴۰۱	۹۰٫۴	۹۳٫۶	۸۷٫۱	۹۲٫۶	۹۵٫۲	۹۰٫۰	۸۳٫۱	۸۸٫۴	۷۷٫۸
..... ۱۴۰۲	۹۰٫۷	۹۳٫۹	۸۷٫۴	۹۲٫۸	۹۵٫۴	۹۰٫۲	۸۳٫۵	۸۸٫۸	۷۸٫۳

ماخذ- مرکز آمار ایران، دفتر جمعیت، نیروی کار و اقتصاد خانوار.

۲-۲- وضعیت دسترسی دانش آموزان به فضاهای آموزشی، پرورشی و ورزشی مدارس کشور

سال تحصیلی	نسبت کلاس‌های مستحکم به کل کلاس‌های موجود	نسبت کلاس‌های دارای سامانه گرمایش و سرمایش استاندارد به کل کلاس‌های موجود
..... ۱۳۹۵-۱۳۹۶	۰/۶۴	۰/۴۸
..... ۱۳۹۶-۱۳۹۷	۰/۶۵	۰/۵۳
..... ۱۳۹۷-۱۳۹۸	۰/۶۶	۰/۶۰
..... ۱۳۹۸-۱۳۹۹	۰/۷۰	۰/۶۱
..... ۱۳۹۹-۱۴۰۰	۰/۷۵	۰/۶۲
..... ۱۴۰۰-۱۴۰۱	۰/۸۰	۰/۶۴
..... ۱۴۰۱-۱۴۰۲	۰/۸۱	۰/۶۵
..... ۱۴۰۲-۱۴۰۳	۰/۸۲	۰/۶۸

سال تحصیلی	سرانه فضاهای آموزشی کشور (مترمربع) / نفر	سرانه فضاهای پرورشی کشور (مترمربع) / نفر	سرانه فضاهای ورزشی کشور (مترمربع) / نفر	سرانه فضاهای ورزشی (مجموع سرپوشیده و روباز) (مترمربع) / نفر
..... ۱۳۹۵-۱۳۹۶	۵/۱۷	۰/۵۹	۰/۱۷	۰/۳۷
..... ۱۳۹۶-۱۳۹۷	۵/۱۸	۰/۵۹	۰/۱۶	۰/۳۶
..... ۱۳۹۷-۱۳۹۸	۵/۲۱	۰/۶۱	۰/۱۸	۰/۳۶
..... ۱۳۹۸-۱۳۹۹	۵/۲۱	۰/۵۸	۰/۱۸	۰/۳۷
..... ۱۳۹۹-۱۴۰۰	۵/۲۲	۰/۵۸	۰/۱۹	۰/۳۸
..... ۱۴۰۰-۱۴۰۱	۵/۲۲	۰/۵۶	۰/۲۰	۰/۳۸
..... ۱۴۰۱-۱۴۰۲	۵/۲۲	۰/۵۵	۰/۲۰	۰/۳۸
..... ۱۴۰۲-۱۴۰۳	۵/۲۸	۰/۵۸	۰/۲۰	۰/۴۱

ماخذ- سازمان نوسازی و تجهیز مدارس کشور.

۲-۳- توزیع دانش آموزان در مقاطع تحصیلی مختلف به تفکیک دولتی و غیردولتی (درصد)

غیردولتی				دولتی				جمع				سال تحصیلی
متوسطه دوم	متوسطه اول	ابتدایی	جمع	متوسطه دوم	متوسطه اول	ابتدایی	جمع	متوسطه دوم	متوسطه اول	ابتدایی	جمع	
۱۶/۵	۱۸/۷	۶۴/۸	۱۰۰/۰	۱۷/۲	۲۴/۶	۵۸/۱	۱۰۰/۰	۱۷/۱	۲۴/۰	۵۹/۹	۱۰۰/۰	..... ۱۳۹۵-۱۳۹۶
۱۵/۱	۱۸/۶	۶۶/۳	۱۰۰/۰	۱۶/۸	۲۴/۸	۵۸/۴	۱۰۰/۰	۱۶/۶	۲۴/۱	۵۹/۴	۱۰۰/۰	..... ۱۳۹۶-۱۳۹۷
۱۵/۵	۱۸/۱	۶۶/۴	۱۰۰/۰	۱۹/۲	۲۴/۵	۵۶/۴	۱۰۰/۰	۱۸/۷	۲۳/۷	۵۷/۷	۱۰۰/۰	..... ۱۳۹۷-۱۳۹۸
۱۵/۰	۱۸/۵	۶۶/۵	۱۰۰/۰	۱۹/۲	۲۴/۶	۵۶/۲	۱۰۰/۰	۱۸/۶	۲۳/۸	۵۷/۶	۱۰۰/۰	..... ۱۳۹۸-۱۳۹۹
۱۷/۱	۲۰/۳	۶۲/۶	۱۰۰/۰	۱۹/۰	۲۴/۵	۵۶/۵	۱۰۰/۰	۱۸/۸	۲۴/۰	۵۷/۲	۱۰۰/۰	..... ۱۳۹۹-۱۴۰۰
۱۷/۲	۲۰/۳	۶۲/۵	۱۰۰/۰	۱۹/۰	۲۴/۴	۵۶/۶	۱۰۰/۰	۱۸/۸	۲۳/۹	۵۷/۴	۱۰۰/۰	..... ۱۴۰۰-۱۴۰۱
۱۶/۷	۲۰/۴	۶۲/۹	۱۰۰/۰	۱۸/۸	۲۴/۲	۵۷/۰	۱۰۰/۰	۱۸/۵	۲۳/۷	۵۷/۸	۱۰۰/۰	..... ۱۴۰۱-۱۴۰۲
۱۶/۳	۲۱/۲	۶۲/۵	۱۰۰/۰	۱۸/۹	۲۴/۳	۵۶/۸	۱۰۰/۰	۱۸/۵	۲۳/۸	۵۷/۷	۱۰۰/۰	..... ۱۴۰۲-۱۴۰۳

ماخذ- وزارت آموزش و پرورش.

۲-۴- نسبت دانش آموزان مدارس غیردولتی به کل دانش آموزان بر حسب جنس (درصد)

دختر				پسر				جمع				سال تحصیلی
متوسطه دوم	متوسطه اول	ابتدایی	جمع	متوسطه دوم	متوسطه اول	ابتدایی	جمع	متوسطه دوم	متوسطه اول	ابتدایی	جمع	
۱۰/۰	۶/۹	۱۱/۱	۹/۹	۱۲/۰	۱۴/۰	۱۴/۰	۱۲/۹	۱۱/۰	۸/۹	۱۲/۶	۱۱/۴	..... ۱۳۹۵-۱۳۹۶
۱۰/۲	۷/۵	۱۲/۰	۱۰/۶	۱۲/۰	۱۱/۲	۱۵/۱	۱۳/۷	۱۱/۱	۹/۴	۱۳/۶	۱۲/۲	..... ۱۳۹۶-۱۳۹۷
۹/۱	۷/۹	۱۳/۱	۱۱/۱	۱۱/۵	۱۱/۶	۱۶/۴	۱۴/۴	۱۰/۷	۹/۸	۱۴/۸	۱۲/۹	..... ۱۳۹۷-۱۳۹۸
۱۰/۴	۸/۹	۱۴/۵	۱۲/۴	۱۲/۲	۱۲/۸	۱۷/۸	۱۵/۶	۱۱/۳	۱۰/۹	۱۶/۲	۱۴/۰	..... ۱۳۹۸-۱۳۹۹
۹/۷	۷/۹	۱۱/۳	۱۰/۲	۱۱/۷	۱۱/۶	۱۴/۰	۱۳/۰	۱۰/۶	۹/۸	۱۲/۷	۱۱/۶	..... ۱۳۹۹-۱۴۰۰
۱۰/۷	۸/۸	۱۲/۳	۱۱/۲	۱۲/۰	۱۲/۳	۱۴/۷	۱۳/۶	۱۱/۴	۱۰/۶	۱۳/۵	۱۲/۴	..... ۱۴۰۰-۱۴۰۱
۱۲/۱	۱۰/۲	۱۳/۹	۱۲/۷	۱۳/۱	۱۳/۸	۱۶/۵	۱۵/۲	۱۲/۶	۱۲/۱	۱۵/۲	۱۴/۰	..... ۱۴۰۱-۱۴۰۲
۱۲/۵	۱۱/۲	۱۴/۶	۱۳/۴	۱۳/۵	۱۵/۰	۱۷/۳	۱۶/۱	۱۳/۰	۱۳/۲	۱۶/۰	۱۴/۸	..... ۱۴۰۲-۱۴۰۳

ماخذ- وزارت آموزش و پرورش.

۲-۵- نسبت دانش آموز به معلم در مدارس دولتی بر حسب مقاطع تحصیلی (نفر)

سال تحصیلی	ابتدایی	متوسطه اول	متوسطه دوم
۱۳۹۵-۱۳۹۶	۲۵/۲	۱۹/۹	۱۳/۵
۱۳۹۶-۱۳۹۷	۲۵/۴	۲۱/۰	۱۳/۷
۱۳۹۷-۱۳۹۸	۲۶/۵	۲۱/۰	۱۶/۶
۱۳۹۸-۱۳۹۹	۳۰/۳	۲۳/۵	۱۵/۸
۱۳۹۹-۱۴۰۰	۳۳/۱	۲۵/۰	۱۶/۴
۱۴۰۰-۱۴۰۱	۲۸/۹	۲۶/۴	۱۶/۶
۱۴۰۱-۱۴۰۲	۲۷/۴	۲۵/۳	۱۶/۰
۱۴۰۲-۱۴۰۳	۲۸/۳	۲۵/۹	۱۶/۸

ماخذ- وزارت آموزش و پرورش.

۲-۶- پوشش ظاهری و واقعی تحصیلی دانش آموزان به تفکیک مقطع تحصیلی و جنس

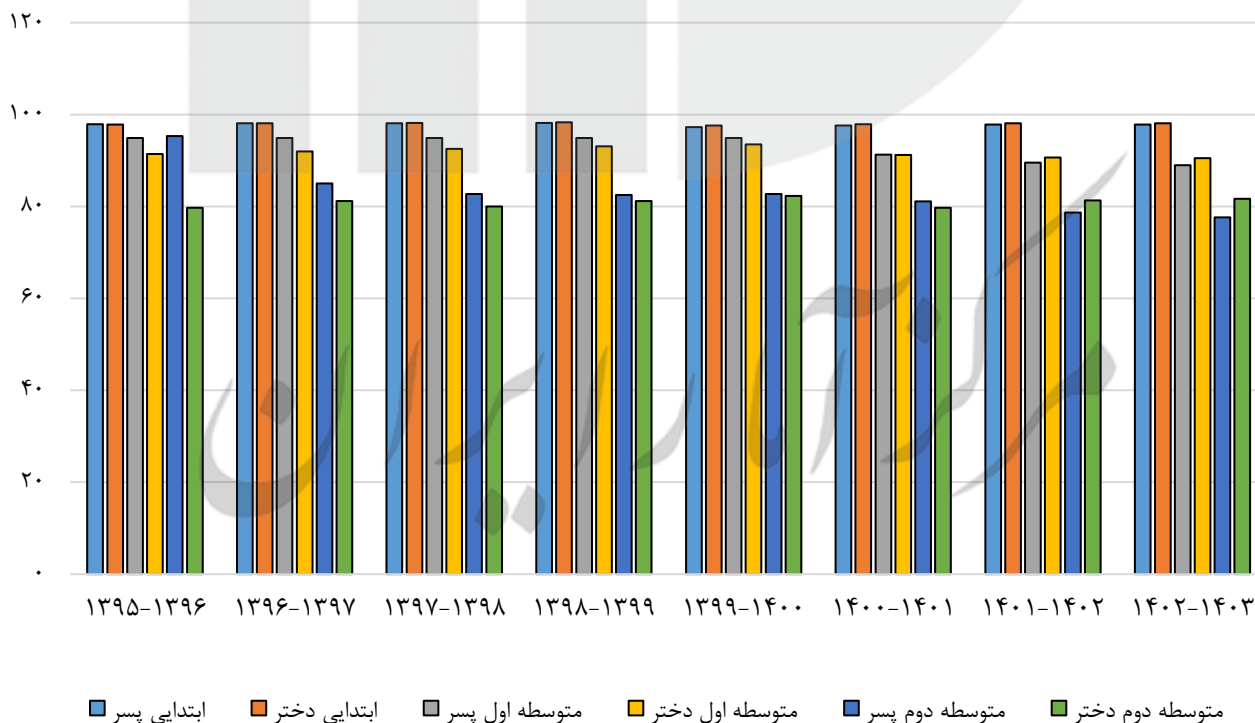
سال تحصیلی	ابتدایی						متوسطه اول					
	جمع		پسر		دختر		جمع		پسر		دختر	
	واقعی	ظاهری	واقعی	ظاهری	واقعی	ظاهری	واقعی	ظاهری	واقعی	ظاهری	واقعی	ظاهری
۱۳۹۵-۱۳۹۶	۹۸/۱	۱۰۳/۷	۹۷/۹	۱۰۲/۸	۹۷/۸	۱۰۲/۸	۹۹/۲	۹۳/۵	۱۰۱/۷	۹۴/۹	۹۶/۶	۹۱/۴
۱۳۹۶-۱۳۹۷	۹۸/۲	۱۰۴/۳	۹۸/۱	۱۰۳/۵	۹۸/۱	۱۰۳/۵	۹۹/۹	۹۳/۷	۱۰۲/۱	۹۴/۹	۹۷/۵	۹۲/۰
۱۳۹۷-۱۳۹۸	۹۸/۲	۱۰۴/۴	۹۸/۱	۱۰۳/۶	۹۸/۲	۱۰۳/۶	۹۹/۸	۹۳/۹	۱۰۱/۷	۹۴/۹	۹۷/۸	۹۲/۵
۱۳۹۸-۱۳۹۹	۹۸/۲	۱۰۰/۴	۹۸/۲	۱۰۰/۲	۹۸/۳	۱۰۰/۲	۹۸/۰	۹۴/۰	۹۹/۲	۹۴/۹	۹۶/۴	۹۳/۱
۱۳۹۹-۱۴۰۰	۹۷/۴	۱۰۲/۸	۹۷/۳	۱۰۲/۴	۹۷/۶	۱۰۲/۴	۱۰۰/۱	۹۴/۲	۱۰۱/۶	۹۴/۹	۹۸/۶	۹۳/۵
۱۴۰۰-۱۴۰۱	۹۷/۷	۱۰۳/۵	۹۷/۶	۱۰۳/۲	۹۷/۹	۱۰۳/۲	۹۶/۸	۹۱/۰	۹۷/۳	۹۱/۳	۹۶/۳	۹۱/۲
۱۴۰۱-۱۴۰۲	۹۸/۰	۱۰۰/۹	۹۷/۸	۱۰۰/۵	۹۸/۱	۱۰۰/۵	۹۳/۶	۹۰/۱	۹۳/۶	۸۹/۵	۹۳/۶	۹۰/۶
۱۴۰۲-۱۴۰۳	۹۷/۹	۱۰۰/۷	۹۷/۸	۱۰۰/۵	۹۸/۱	۱۰۰/۵	۹۳/۵	۸۹/۷	۹۳/۲	۸۹/۰	۹۳/۸	۹۰/۵

۲-۶- پوشش ظاهری و واقعی تحصیلی دانش‌آموزان به تفکیک مقطع تحصیلی و جنس (دنباله)

متوسطه دوم						سال تحصیلی
دختر		پسر		جمع		
واقعی	ظاهری	واقعی	ظاهری	واقعی	ظاهری	
۷۹/۷	۷۹/۷	۹۵/۳	۱۱۰/۴	۸۳/۱	۱۰۳/۰	..... ۱۳۹۵-۱۳۹۶
۸۱/۲	۹۴/۶	۸۵/۰	۱۰۸/۶	۸۳/۱	۱۰۱/۷	..... ۱۳۹۶-۱۳۹۷
۸۰/۰	۸۳/۹	۸۲/۷	۸۷/۳	۸۳/۶	۸۵/۶	..... ۱۳۹۷-۱۳۹۸
۸۱/۲	۸۹/۸	۸۲/۵	۹۳/۹	۸۱/۸	۹۲/۰	..... ۱۳۹۸-۱۳۹۹
۸۲/۳	۹۰/۶	۸۲/۷	۹۳/۵	۸۲/۵	۹۲/۰	..... ۱۳۹۹-۱۴۰۰
۷۹/۷	۸۳/۹	۸۱/۱	۸۲/۱	۸۰/۴	۸۳/۱	..... ۱۴۰۰-۱۴۰۱
۸۱/۳	۸۱/۵	۷۸/۷	۷۸/۸	۸۰/۰	۸۰/۱	..... ۱۴۰۱-۱۴۰۲
۸۱/۷	۸۳/۸	۷۷/۶	۷۹/۵	۷۹/۶	۸۱/۶	..... ۱۴۰۲-۱۴۰۳

ماخذ- وزارت آموزش و پرورش.

۲-۱- پوشش واقعی تحصیلی دانش‌آموزان به تفکیک مقطع تحصیلی و جنس



مبنا: جدول ۲-۶



## ۲-۷- نرخ ترک تحصیل دانش‌آموزان به تفکیک مقطع تحصیلی و جنس (درصد)

سال تحصیلی	ابتدایی			متوسطه دوره اول			متوسطه دوره دوم		
	جمع	پسر	دختر	جمع	پسر	دختر	جمع	پسر	دختر
..... ۱۳۹۵-۱۳۹۶	۰/۹۹	۰/۸۴	۱/۱۵	۴/۱۱	۴/۲۷	۳/۹۴	۴/۵۳	۴/۲۹	۴/۱۷
..... ۱۳۹۶-۱۳۹۷	۱/۱۱	۰/۹۹	۱/۲۴	۴/۲۴	۴/۵۵	۳/۹۰	۴/۵۲	۴/۵۱	۳/۷۰
..... ۱۳۹۷-۱۳۹۸	۰/۹۰	۰/۸۶	۱/۰۳	۴/۴۰	۴/۹۸	۳/۸۱	۲/۷۰	۲/۸۲	۲/۱۸
..... ۱۳۹۸-۱۳۹۹	۱/۰۵	۰/۹۷	۱/۱۳	۴/۴۴	۵/۰۰	۳/۸۳	۳/۶۷	۴/۱۳	۳/۱۱
..... ۱۳۹۹-۱۴۰۰	۱/۱۸	۱/۱۶	۱/۲۰	۳/۶۶	۳/۹۹	۳/۳۱	۲/۵۰	۲/۷۹	۲/۱۹
..... ۱۴۰۰-۱۴۰۱	۰/۹۵	۰/۹۴	۰/۹۷	۴/۳۶	۴/۹۴	۳/۷۴	۲/۳۲	۲/۳۶	۲/۲۹
..... ۱۴۰۱-۱۴۰۲	۱/۲۰	۱/۲۱	۱/۱۹	۵/۴۷	۶/۵۴	۴/۳۳	۴/۰۴	۴/۵۰	۳/۵۶
..... ۱۴۰۲-۱۴۰۳	۱/۴۵	۱/۵۳	۱/۳۶	۶/۴۱	۷/۷۷	۴/۹۸	۲/۶۹	۳/۱۵	۲/۲۲

ماخذ- وزارت آموزش و پرورش.

## ۲-۸- جمعیت و سهم بازماندگان از تحصیل بر حسب مقاطع تحصیلی و به تفکیک جنس

سال تحصیلی	جمعیت ۶ تا ۱۱ سال			تعداد دانش‌آموزان ثبت نام شده (دوره ابتدایی)			بازماندگان از تحصیل (دوره ابتدایی)		
	جمع	پسر	دختر	جمع	پسر	دختر	جمع	پسر	دختر
..... ۱۳۹۵-۱۳۹۶	۷۴۵۱۹۸۱	۳۸۲۳۹۷۰	۳۶۲۸۰۱۱	۷۲۹۰۱۱۴	۳۷۴۱۹۶۶	۳۵۴۸۱۴۸	۱۶۱۸۶۷	۸۲۰۰۴	۷۹۸۶۳
..... ۱۳۹۶-۱۳۹۷	۷۶۲۴۳۱۵	۳۹۱۳۰۹۵	۳۷۱۱۲۲۰	۷۴۸۱۸۱۳	۳۸۳۹۶۸۷	۳۶۴۲۱۲۶	۱۴۲۵۰۲	۷۳۴۰۸	۶۹۰۹۴
..... ۱۳۹۷-۱۳۹۸	۷۸۰۱۵۸۵	۴۰۰۴۲۲۲	۳۷۹۷۳۶۳	۷۶۵۹۶۴۱	۳۹۳۰۲۸۹	۳۷۲۹۳۵۲	۱۴۱۹۴۴	۷۳۹۳۳	۶۸۰۱۱
..... ۱۳۹۸-۱۳۹۹	۸۳۰۸۰۰۳	۴۲۶۸۵۶۵	۴۰۳۹۴۳۸	۸۱۶۰۸۸۵	۴۱۹۰۸۱۹	۳۹۷۰۰۶۶	۱۴۷۱۱۸	۷۷۷۴۶	۶۹۳۷۲
..... ۱۳۹۹-۱۴۰۰	۸۲۳۳۹۸۵	۴۲۲۷۱۵۰	۴۰۰۶۸۳۵	۸۰۲۳۷۶۴	۴۱۱۳۷۵۴	۳۹۱۰۰۱۰	۲۱۰۲۲۱	۱۱۳۳۹۶	۹۶۸۲۵
..... ۱۴۰۰-۱۴۰۱	۸۵۰۰۲۵۴	۴۳۶۲۵۷۳	۴۱۳۷۶۸۱	۸۳۰۹۱۹۹	۴۲۵۸۸۹۲	۴۰۵۰۳۰۷	۱۸۵۸۱۳	۱۰۰۷۸۴	۸۵۰۲۹
..... ۱۴۰۱-۱۴۰۲	۹۰۸۶۸۰۵	۴۶۷۰۲۳۶	۴۴۱۶۵۶۹	۸۹۱۱۶۹۱	۴۵۷۴۰۳۴	۴۳۳۷۶۵۷	۱۷۵۱۱۴	۹۶۲۰۲	۷۸۹۱۲
..... ۱۴۰۲-۱۴۰۳	۹۱۸۶۹۸۶	۴۷۱۸۶۷۵	۴۴۶۸۳۱۱	۸۹۹۳۹۹۴	۴۶۱۲۴۱۰	۴۳۸۱۵۸۴	۱۹۲۹۹۲	۱۰۶۲۶۵	۸۶۷۲۷

سال تحصیلی	جمعیت ۱۲ تا ۱۴ سال			تعداد دانش‌آموزان ثبت نام شده (دوره متوسطه اول)			بازماندگان از تحصیل (دوره متوسطه اول)		
	جمع	پسر	دختر	جمع	پسر	دختر	جمع	پسر	دختر
..... ۱۳۹۵-۱۳۹۶	۳۱۶۸۹۷۵	۱۶۱۰۹۳۶	۱۵۵۸۰۳۹	۲۹۵۳۲۹۴	۱۵۲۸۹۶۲	۱۴۲۴۳۳۲	۲۱۵۶۸۱	۸۱۹۷۴	۱۳۳۷۰۷
..... ۱۳۹۶-۱۳۹۷	۳۲۲۹۲۰۴	۱۶۴۲۵۰۱	۱۵۸۶۷۰۳	۳۰۱۹۳۲۰	۱۵۵۹۴۹۳	۱۴۵۹۸۲۷	۲۰۹۸۸۴	۸۳۰۰۸	۱۲۶۸۷۶
..... ۱۳۹۷-۱۳۹۸	۳۳۳۳۹۸۴	۱۶۹۷۳۲۰	۱۶۳۶۶۶۴	۳۱۲۵۳۶۵	۱۶۱۱۲۰۵	۱۵۱۴۱۶۰	۲۰۸۶۱۹	۸۶۱۱۵	۱۲۲۵۰۴
..... ۱۳۹۸-۱۳۹۹	۳۶۹۹۵۳۴	۱۹۰۰۵۳۰	۱۷۹۹۰۰۴	۳۴۸۸۶۳۶	۱۸۰۸۲۹۱	۱۶۸۰۳۴۵	۲۱۰۸۹۸	۹۲۲۳۹	۱۱۸۶۵۹
..... ۱۳۹۹-۱۴۰۰	۳۵۵۰۳۹۸	۱۸۱۱۸۶۱	۱۷۳۸۵۳۷	۳۳۴۵۶۶۳	۱۷۲۰۰۶۵	۱۶۲۵۵۹۸	۲۰۴۷۳۵	۹۱۷۹۶	۱۱۲۹۳۹
..... ۱۴۰۰-۱۴۰۱	۳۷۷۶۹۱۵	۱۹۳۸۳۰۱	۱۸۳۸۶۱۴	۳۵۸۷۳۸۱	۱۸۴۹۷۵۶	۱۷۳۷۶۲۵	۱۸۹۵۳۴	۸۸۵۴۵	۱۰۰۹۸۹
..... ۱۴۰۱-۱۴۰۲	۳۹۸۰۸۳۷	۲۰۴۳۱۵۴	۱۹۳۷۹۸۷	۳۷۲۶۶۵۱	۱۹۱۱۹۸۵	۱۸۱۴۶۶۶	۱۹۷۶۹۰	۹۸۲۷۱	۹۹۷۲۳
..... ۱۴۰۲-۱۴۰۳	۴۰۸۱۷۸۵	۲۰۹۳۲۲۱	۱۹۸۸۵۶۴	۳۸۶۸۰۶۳	۱۹۸۲۰۶۹	۱۸۸۵۹۹۴	۲۱۳۷۲۲	۱۱۱۱۵۲	۱۰۲۵۷۰

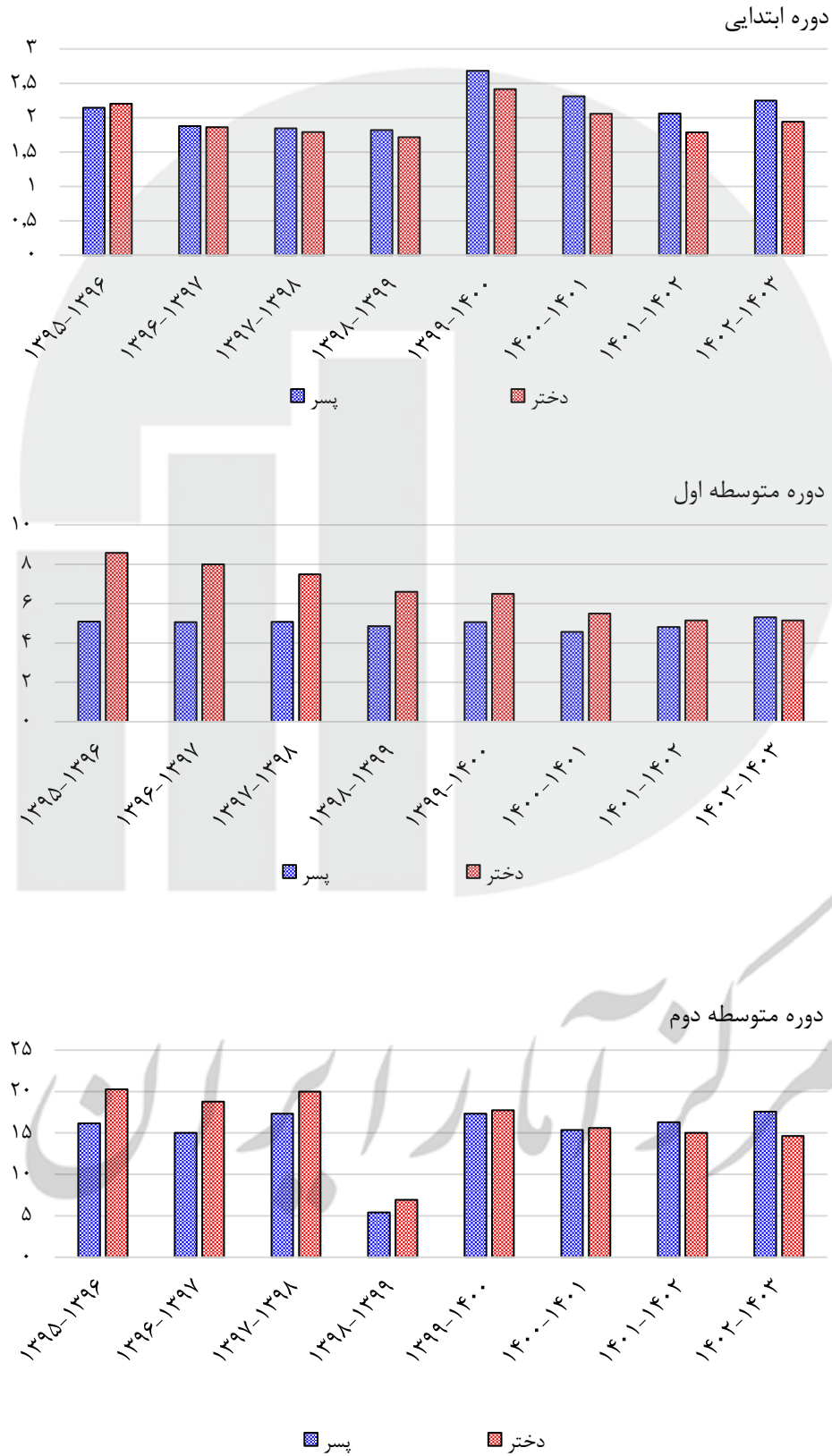
## ۸-۲- جمعیت و سهم بازماندگان از تحصیل بر حسب مقاطع تحصیلی و به تفکیک جنس (دنباله)

بازماندگان از تحصیل (دوره متوسطه دوم)			تعداد دانش آموزان ثبت نام شده (دوره متوسطه دوم)			جمعیت ۱۵ تا ۱۷ سال			سال تحصیلی
دختر	پسر	جمع	دختر	پسر	جمع	دختر	پسر	جمع	
۲۰۳۸۵۵	۱۶۶۵۰۸	۳۷۰۳۶۳	۸۰۱۳۴۴	۸۶۴۷۲۶	۱۶۶۶۰۷۰	۱۰۰۵۱۹۹	۱۰۳۱۲۳۴	۲۰۳۶۴۳۳	..... ۱۳۹۵-۱۳۹۶
۱۸۹۰۴۳	۱۵۴۹۷۰	۳۴۴۰۱۳	۸۱۷۹۵۹	۸۷۷۱۵۷	۱۶۹۵۱۱۶	۱۰۰۷۰۰۲	۱۰۳۲۱۲۷	۲۰۳۹۱۲۹	..... ۱۳۹۶-۱۳۹۷
۳۰۵۴۷۴	۲۷۲۸۶۲	۵۷۸۳۳۶	۱۲۲۲۸۸۰	۱۳۰۰۵۲۹	۲۵۲۳۴۰۹	۱۵۲۸۳۵۴	۱۵۷۳۳۹۱	۳۱۰۱۷۴۵	..... ۱۳۹۷-۱۳۹۸
۲۹۶۲۲۵	۲۸۴۳۷۳	۵۸۰۵۹۸	۱۳۳۱۹۱۶	۱۴۱۰۹۲۶	۲۷۴۲۸۴۲	۱۶۲۸۱۴۱	۱۶۹۵۲۹۹	۳۳۲۳۴۴۰	..... ۱۳۹۸-۱۳۹۹
۲۸۱۸۴۸	۲۸۴۰۶۷	۵۶۵۹۱۵	۱۳۰۷۰۳۹	۱۳۵۵۱۲۱	۲۶۶۲۱۶۰	۱۵۸۸۸۸۷	۱۶۳۹۱۸۸	۳۲۲۸۰۷۵	..... ۱۳۹۹-۱۴۰۰
۲۶۳۹۳۷	۲۷۱۹۸۸	۵۳۵۹۲۵	۱۴۲۵۹۲۰	۱۴۹۹۶۸۹	۲۹۲۵۶۰۹	۱۶۸۹۸۵۷	۱۷۷۱۶۷۷	۳۴۶۱۵۳۴	..... ۱۴۰۰-۱۴۰۱
۲۶۱۸۹۳	۲۹۵۱۰۱	۵۵۶۹۹۴	۱۴۲۰۵۶۴	۱۴۲۵۵۳۸	۲۸۴۶۱۰۲	۱۷۴۳۵۸۱	۱۸۰۹۳۱۸	۳۵۵۲۸۹۹	..... ۱۴۰۱-۱۴۰۲
۲۶۱۷۱۰	۳۲۳۱۹۷	۵۸۵۶۰۷	۱۵۲۶۲۴۷	۱۵۲۰۳۷۴	۳۰۴۶۶۲۱	۱۷۸۷۹۵۷	۱۸۴۴۲۷۱	۳۶۳۲۲۲۸	..... ۱۴۰۲-۱۴۰۳

سهم بازماندگان از تحصیل (دوره متوسطه دوم)			سهم بازماندگان از تحصیل (دوره متوسطه اول)			سهم بازماندگان از تحصیل (دوره ابتدایی)			سال تحصیلی
دختر	پسر	جمع	دختر	پسر	جمع	دختر	پسر	جمع	
۲۰/۲۸	۱۶/۱۵	۱۸/۱۹	۸/۵۸	۵/۰۹	۶/۸۱	۲/۲۰	۲/۱۴	۲/۱۷	..... ۱۳۹۵-۱۳۹۶
۱۸/۷۷	۱۵/۰۱	۱۶/۸۷	۸/۰۰	۵/۰۵	۶/۵۰	۱/۸۶	۱/۸۸	۱/۸۷	..... ۱۳۹۶-۱۳۹۷
۱۹/۹۹	۱۷/۳۴	۱۸/۶۵	۷/۴۸	۵/۰۷	۶/۲۶	۱/۷۹	۱/۸۵	۱/۸۲	..... ۱۳۹۷-۱۳۹۸
۱۸/۱۹	۱۶/۷۷	۱۷/۴۷	۶/۶۰	۴/۸۵	۵/۷۰	۱/۷۲	۱/۸۲	۱/۷۷	..... ۱۳۹۸-۱۳۹۹
۱۷/۷۴	۱۷/۳۳	۱۷/۵۳	۶/۵۰	۵/۰۷	۵/۷۷	۲/۴۲	۲/۶۸	۲/۵۵	..... ۱۳۹۹-۱۴۰۰
۱۵/۶۲	۱۵/۳۵	۱۵/۴۸	۵/۴۹	۴/۵۷	۵/۰۲	۲/۰۵	۲/۳۱	۲/۱۹	..... ۱۴۰۰-۱۴۰۱
۱۵/۰۲	۱۶/۳۱	۱۵/۶۸	۵/۱۵	۴/۸۱	۴/۹۷	۱/۷۹	۲/۰۶	۱/۹۳	..... ۱۴۰۱-۱۴۰۲
۱۴/۶۳	۱۷/۵۶	۱۶/۱۲	۵/۱۵	۵/۳۱	۵/۲۳	۱/۹۴	۲/۲۵	۲/۱۰	..... ۱۴۰۲-۱۴۰۳

ماخذ- وزارت آموزش و پرورش.

## ۲-۲- سهم بازماندگان از تحصیل بر حسب مقاطع تحصیلی و به تفکیک جنس



مینا: جدول ۲-۸

۹-۲- تراکم دانش آموز در کلاس به تفکیک مقطع تحصیلی در مدارس دولتی و غیردولتی

غیردولتی				دولتی				جمع				سال تحصیلی
متوسطه دوم	متوسطه اول	ابتدایی	جمع	متوسطه دوم	متوسطه اول	ابتدایی	جمع	متوسطه دوم	متوسطه اول	ابتدایی	جمع	
۱۳/۱	۲۰/۱	۱۸/۴	۱۷/۵	۱۹/۸	۲۵/۳	۲۴/۸	۲۴/۰	۱۹/۰	۲۴/۷	۲۳/۸	۲۳/۰	..... ۱۳۹۵-۱۳۹۶
۱۲/۶	۱۹/۵	۱۷/۵	۱۶/۸	۲۱/۲	۲۵/۶	۲۴/۶	۲۴/۲	۱۹/۷	۲۴/۸	۲۳/۳	۲۳/۰	..... ۱۳۹۶-۱۳۹۷
۱۲/۸	۱۹/۱	۱۷/۴	۱۶/۸	۲۱/۳	۲۶/۰	۲۵/۱	۲۴/۵	۱۹/۹	۲۵/۱	۲۳/۵	۲۳/۱	..... ۱۳۹۷-۱۳۹۸
۱۲/۷	۱۹/۳	۱۷/۵	۱۶/۹	۲۱/۶	۲۶/۲	۲۵/۲	۲۴/۷	۲۰/۰	۲۵/۲	۲۳/۶	۲۳/۲	..... ۱۳۹۸-۱۳۹۹
۱۲/۲	۱۹/۱	۱۶/۳	۱۵/۹	۲۲/۳	۲۶/۸	۲۵/۴	۲۵/۱	۲۰/۵	۲۵/۸	۲۳/۷	۲۳/۵	..... ۱۳۹۹-۱۴۰۰
۱۳/۱	۲۰/۵	۱۷/۷	۱۷/۱	۲۳/۰	۲۷/۰	۲۵/۹	۲۵/۶	۲۱/۲	۲۶/۲	۲۴/۴	۲۴/۱	..... ۱۴۰۰-۱۴۰۱
۱۴/۲	۲۱/۳	۱۸/۸	۱۸/۲	۲۲/۱	۲۶/۸	۲۵/۸	۲۵/۲	۲۰/۶	۲۶/۰	۲۴/۴	۲۳/۹	..... ۱۴۰۱-۱۴۰۲
۱۴/۶	۲۱/۷	۱۸/۷	۱۸/۴	۲۲/۴	۲۶/۹	۲۵/۷	۲۵/۳	۲۱/۰	۲۶/۱	۲۴/۲	۲۳/۹	..... ۱۴۰۲-۱۴۰۳

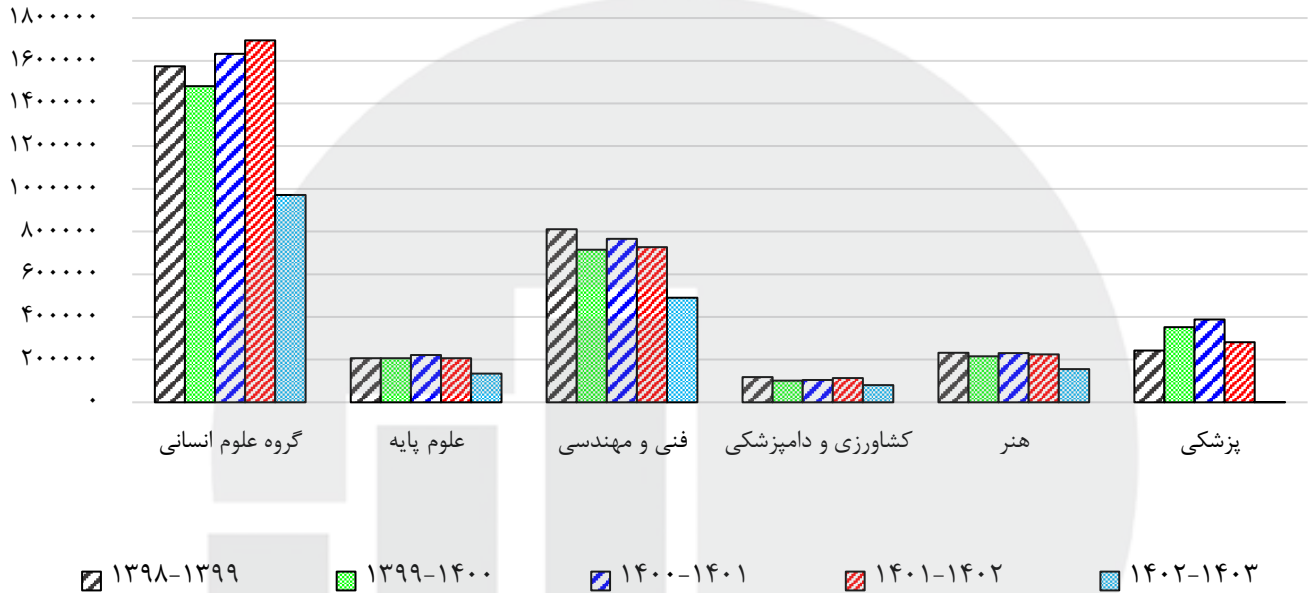
ماخذ- وزارت آموزش و پرورش.

۱۰-۲- توزیع دانشجویان در گروه‌های مختلف تحصیلی

گروه علوم پزشکی	گروه هنر	گروه کشاورزی و دامپزشکی	گروه فنی و مهندسی	گروه علوم پایه	گروه علوم انسانی	سال تحصیلی
۲۵۱۷۶۲	۳۳۱۹۵۹	۱۶۰۳۲۰	۱۱۷۶۶۹۰	۲۴۱۰۳۳	۱۹۱۲۰۶۳	..... ۱۳۹۵-۱۳۹۶
۲۴۱۹۵۴	۲۹۶۱۱۰	۱۳۸۹۳۴	۱۰۲۷۹۱۲	۲۱۶۶۷۹	۱۶۹۴۵۲۵	..... ۱۳۹۶-۱۳۹۷
۲۴۴۹۲۷	۲۵۵۵۵۸	۱۲۷۱۳۹	۸۹۶۶۴۵	۲۱۰۳۳۶	۱۶۳۸۷۸۳	..... ۱۳۹۷-۱۳۹۸
۲۴۲۹۹۳	۲۳۱۹۱۷	۱۱۷۸۹۸	۸۱۰۷۲۰	۲۰۶۳۳۹	۱۵۷۳۱۲۲	..... ۱۳۹۸-۱۳۹۹
۳۵۱۸۹۱	۲۱۵۶۹۹	۱۰۱۷۱۳	۷۱۴۳۷۲	۲۰۶۱۰۹	۱۴۸۰۹۶۴	..... ۱۳۹۹-۱۴۰۰
۳۸۷۶۹۷	۲۲۹۸۶۹	۱۰۴۳۹۸	۷۶۶۳۱۲	۲۲۱۳۲۲	۱۶۳۲۶۲۲	..... ۱۴۰۰-۱۴۰۱
۲۸۱۷۰۵	۲۲۴۹۸۹	۱۱۳۲۶۳	۷۲۷۰۴۶	۲۰۶۶۰۴	۱۶۹۵۹۹۴	..... ۱۴۰۱-۱۴۰۲
۱۶۸۳	۱۵۵۴۶۷	۷۹۹۹۸	۴۸۹۶۲۷	۱۳۵۱۳۰	۹۷۰۵۳۵	..... ۱۴۰۲-۱۴۰۳ <sup>(۱)</sup>

(۱) به استثنای دانشجویان دانشگاه آزاد اسلامی و وزارت بهداشت، درمان و آموزش پزشکی. ماخذ- وزارت علوم، تحقیقات و فناوری.

## ۲-۳- توزیع دانشجویان در گروه‌های مختلف تحصیلی



مبنا: جدول ۲-۱۰

## ۲-۱۱- توزیع دانش‌آموختگان در گروه‌های مختلف تحصیلی و مقاطع تحصیلی

گروه علوم پایه					گروه علوم انسانی					سال تحصیلی
دکترای تخصصی	کارشناسی ارشد	کارشناسی	کاردانی	جمع	دکترای تخصصی	کارشناسی ارشد	کارشناسی	کاردانی	جمع	
۱۴۹۰	۱۰۹۵۳	۲۳۲۹۱	۷۳۰	۳۶۴۶۴	۲۶۲۰	۹۴۲۵۳	۲۱۸۴۰۹	۷۲۷۷۶	۳۸۸۰۵۸	..... ۱۳۹۵-۱۳۹۶
۱۷۹۰	۱۰۱۱۱	۲۰۴۰۳	۵۹۹	۳۲۹۰۳	۳۵۸۸	۹۳۹۹۳	۱۸۷۹۸۰	۶۴۰۹۱	۳۴۹۶۵۲	..... ۱۳۹۶-۱۳۹۷
۱۹۰۱	۸۰۹۹	۱۹۱۳۵	۵۲۶	۲۹۶۶۱	۴۳۵۰	۷۵۴۳۹	۱۷۰۳۱۳	۶۶۰۷۷	۳۱۶۱۷۹	..... ۱۳۹۷-۱۳۹۸
۲۳۲۷	۷۶۲۵	۲۱۵۳۸	۶۹۶	۳۲۱۸۶	۹۷۸۳	۸۵۶۴۴	۱۹۶۰۳۹	۶۸۵۱۹	۳۵۹۹۸۵	..... ۱۳۹۸-۱۳۹۹
۱۵۰۹	۶۱۰۵	۱۶۶۹۷	۴۰۱	۲۴۷۱۲	۴۱۷۵	۵۱۹۰۷	۱۷۳۱۸۴	۴۳۳۴۵	۲۷۲۶۱۱	..... ۱۳۹۹-۱۴۰۰
۱۷۸۷	۶۸۸۸	۱۷۱۹۹	۳۱۵	۲۶۱۸۹	۵۰۵۲	۵۷۱۴۳	۱۷۳۳۱۳	۴۵۶۳۷	۲۸۱۱۴۵	..... ۱۴۰۰-۱۴۰۱
۱۲۷۲	۵۹۸۳	۱۳۱۰۹	۳۱۳	۲۰۶۷۷	۲۳۷۹	۴۲۷۸۰	۱۳۳۵۵۵	۳۳۱۵۲	۲۱۱۸۶۶	..... ۱۴۰۱-۱۴۰۲

۱۱-۲- توزیع دانش آموختگان در گروه‌های مختلف تحصیلی و مقاطع تحصیلی (دنباله)

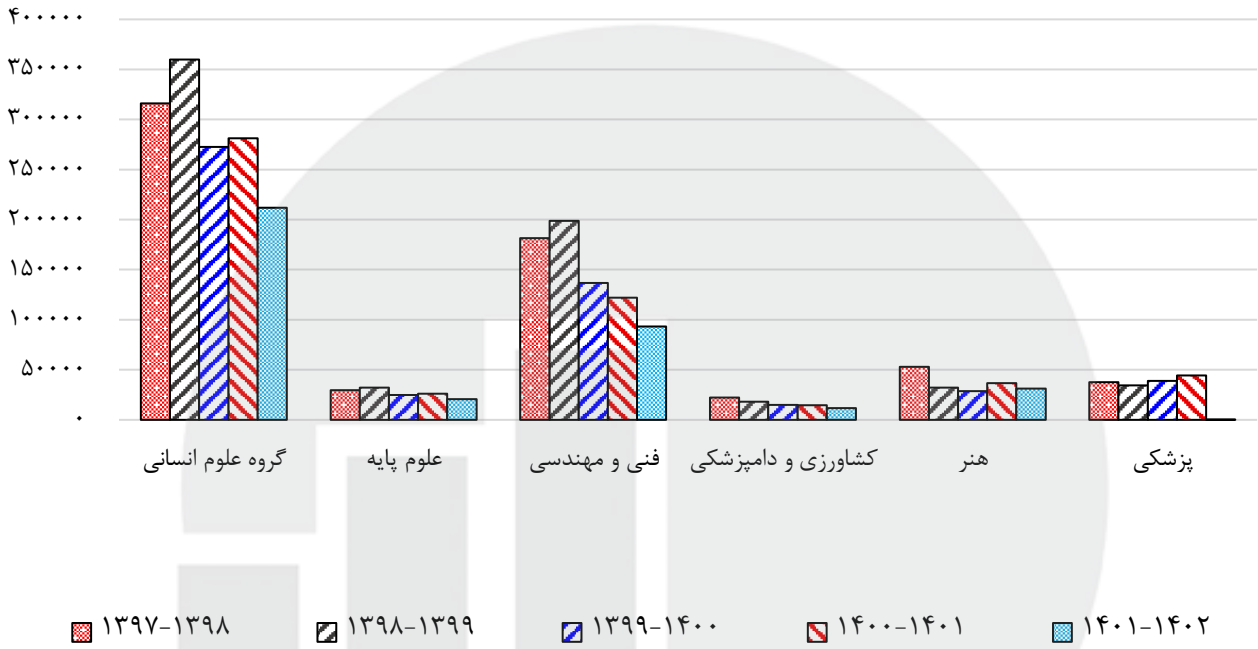
گروه کشاورزی و دامپزشکی						گروه فنی و مهندسی					سال تحصیلی
دکترای تخصصی	دکترای حرفه‌ای	کارشناسی ارشد	کارشناسی	کاردانی	جمع	دکترای تخصصی	کارشناسی ارشد	کارشناسی	کاردانی	جمع	
۹۹۰	۴۷۵	۷۱۴۸	۱۴۹۸۰	۳۳۰۴	۲۶۸۹۷	۱۳۸۷	۳۷۰۰۸	۱۲۲۷۳۱	۷۰۰۱۷	۲۳۱۱۴۳	..... ۱۳۹۵-۱۳۹۶
۹۲۰	۵۷۱	۶۴۱۴	۱۲۵۳۶	۲۲۱۸	۲۲۶۵۹	۱۷۹۷	۳۶۷۲۵	۱۰۴۳۸۲	۵۳۸۹۴	۱۹۶۷۹۸	..... ۱۳۹۶-۱۳۹۷
۱۲۰۱	۶۵۳	۵۳۶۶	۱۱۵۹۹	۳۳۹۹	۲۲۲۱۸	۱۸۱۴	۳۱۷۷۳	۹۳۸۹۲	۵۴۱۵۰	۱۸۱۶۲۹	..... ۱۳۹۷-۱۳۹۸
۱۵۵۳	۹۱۱	۴۱۹۵	۹۵۰۸	۱۹۳۸	۱۸۱۰۵	۲۹۴۳	۳۵۷۰۸	۱۱۲۸۳۵	۴۷۳۱۶	۱۹۸۸۰۲	..... ۱۳۹۸-۱۳۹۹
۱۰۲۸	۹۵۲	۳۰۵۷	۸۷۰۵	۱۲۲۷	۱۴۹۶۹	۱۸۵۱	۲۱۱۰۴	۸۳۴۰۷	۳۰۲۲۶	۱۳۶۵۸۸	..... ۱۳۹۹-۱۴۰۰
۱۰۶۵	۸۹۴	۳۵۵۰	۷۴۶۲	۱۷۳۲	۱۴۷۰۳	۲۵۲۱	۱۸۹۲۳	۶۶۵۳۵	۳۳۹۰۴	۱۲۱۸۸۳	..... ۱۴۰۰-۱۴۰۱
۹۵۴	۳۲۳	۲۶۶۲	۶۲۷۹	۱۶۳۳	۱۱۸۵۱	۱۴۳۸	۱۵۴۵۴	۴۵۸۴۵	۳۰۵۷۹	۹۳۳۱۶	..... ۱۴۰۱-۱۴۰۲

گروه هنر					گروه پزشکی						سال تحصیلی
دکترای تخصصی	کارشناسی ارشد	کارشناسی	کاردانی	جمع	دکترای تخصصی	دکترای حرفه‌ای	کارشناسی ارشد	کارشناسی	کاردانی	جمع	
۱۳۷	۶۸۴۵	۲۷۵۶۳	۲۴۹۶۵	۵۹۵۱۰	۳۴۸۳	۵۶۳۷	۳۷۴۱	۲۲۷۷۸	۱۹۳۵	۳۷۵۷۴	... ۱۳۹۵-۱۳۹۶
۲۰۱	۷۱۷۵	۲۶۵۱۹	۱۹۷۴۷	۵۳۶۴۲	۴۰۷۳	۶۷۷۵	۳۷۹۰	۲۱۷۲۸	۳۰۳۵	۳۹۴۰۱	. ۱۳۹۶-۱۳۹۷
۲۵۵	۵۹۹۵	۲۴۸۰۳	۲۱۷۶۹	۵۲۸۲۲	۴۳۳۲	۷۷۰۳	۳۶۸۰	۱۹۲۱۵	۲۸۲۳	۳۷۷۵۳	. ۱۳۹۷-۱۳۹۸
۱۲۴	۴۰۲۲	۱۴۸۹۰	۱۳۰۳۳	۳۲۰۶۹	۲۴۰۱	۷۸۷۱	۲۸۴۵	۱۹۴۷۹	۱۹۸۱	۳۴۵۷۷	. ۱۳۹۸-۱۳۹۹
۱۴۷	۳۳۳۲	۱۴۷۸۲	۱۰۴۷۲	۲۸۷۳۳	۵۵۱۵	۸۶۸۳	۳۲۵۹	۱۹۸۵۰	۱۶۹۶	۳۸۸۰۳	. ۱۳۹۹-۱۴۰۰
۲۷۱	۴۴۶۱	۱۸۶۶۸	۱۳۳۷۰	۳۶۷۷۰	۴۶۱۵	۹۲۲۳	۴۶۵۷	۲۳۹۵۷	۱۹۴۰	۴۴۳۹۲	. ۱۴۰۰-۱۴۰۱
۱۲۰	۳۳۹۸	۱۳۹۰۷	۱۳۷۶۳	۳۱۱۸۸	۷۰	۶۹	۱۰۳	۲۸	۰۰۰	۲۷۰	. <sup>(۱)</sup> ۱۴۰۱-۱۴۰۲

(۱) به استثنای دانش آموختگان دانشگاه آزاد اسلامی و وزارت بهداشت، درمان و آموزش پزشکی.

ماخذ- وزارت علوم، تحقیقات و فناوری.

## ۲-۴- توزیع دانش آموختگان در گروه‌های مختلف تحصیلی



مبنا: جدول ۲-۱۱

مرکز آمار ایران



مرکز آمار رایج ایران



## تعاریف و مفاهیم

**ایدز:** ایدز<sup>۱</sup> یا نشانگان اکتسابی نقص ایمنی، نوعی بیماری است که در دستگاه ایمنی و توسط ویروس نقص ایمنی انسانی<sup>۲</sup> ایجاد می‌شود و با پیشرفت بیماری، ویروس تداخل بیش‌تری با دستگاه ایمنی بدن پیدا کرده و فرد مبتلا به عفونت‌های فرصت طلب دچار می‌شود.

**بهباز:** به کسی گفته می‌شود که با مدرک سوم راهنمایی یا سوم متوسطه نظام قدیم وارد آموزشگاه‌های بهیاری شده و پس از طی دوره سه ساله موفق به دریافت مدرک دیپلم بهیاری شود. افراد دارای دیپلم متوسطه این دوره را در یک سال طی می‌کنند.

**بیمارستان:** مکانی است که با اخذ مجوز از وزارت بهداشت، درمان و آموزش پزشکی با استفاده از امکانات تشخیصی، درمانی، بهداشتی، آموزشی و پژوهشی به منظور درمان و بهبودی بیماران سرپایی و بستری به صورت شبانه‌روزی تاسیس می‌گردد و به بیمارستان عمومی و تک تخصصی تقسیم می‌شود.

**پرستار:** به کسی گفته می‌شود که با مدرک دیپلم و از طریق کنکور وارد یکی از دانشکده‌های پرستاری شده و پس از طی دوره‌های مربوط، موفق به دریافت مدرک فوق دیپلم پرستاری (کاردانی)، لیسانس پرستاری (کارشناسی)، فوق لیسانس پرستاری (کارشناسی ارشد) شود.

**پزشک:** به افرادی اطلاق می‌شود که تحصیلات پزشکی را در یکی از دانشگاه‌های داخل یا خارج از کشور به پایان رسانیده و به اخذ پایان‌نامه نایل شده‌اند و مدارک آنان مورد تأیید وزارت بهداشت، درمان و آموزش پزشکی است. آمار پزشکان شامل پزشک عمومی، دندانپزشک، داروساز، دکترای علوم آزمایشگاهی، دکترای تخصصی<sup>۳</sup>، پزشک متخصص و پزشک فوق تخصص می‌باشد.

**پیراپزشک:** به غیرپزشکی که در زمینه بهداشت و درمان فعالیت داشته باشد، اطلاق می‌شود.

**تخت بیمارستانی:** به تختی گفته می‌شود که جهت بستری شدن بیماران برای دریافت خدمات درمانی در بیمارستان تعبیه شده و از امکانات تشخیصی، درمانی، پشتیبانی و خدماتی بهره‌مند باشند.

**تخصص دندانپزشکی:** تخصص دندانپزشکی شامل: ارتودنسی، اندودنتیکس، آسیب‌شناسی دهان و دندان، بیماری‌های فک و دهان و دندان، پاتولوژی فک و صورت، پروتز دندانی، پرپودنتولوژی، جراحی دهان و فک و صورت، دندانپزشکی ترمیمی و دندانپزشکی اطفال است.

۱) AIDS: Acquired Immune Deficiency Syndrome

۲) HIV: Human Immuno-deficiency Virus

۳) Ph.D: Philosophiae Doctor

**تخصص داروسازی:** تخصص داروسازی، داروسازی صنعتی، فارماکولوژی، فارماسوتیکس و فارماکوگنوزی است.

**داروخانه:** مکانی است دارای مجوز از وزارت بهداشت، درمان و آموزش پزشکی که با داشتن مسئول فنی واجد شرایط به ارائه خدمات دارویی و عرضه فرآورده‌های سلامت‌محور مانند دارو، شیرخشک، مکمل غذایی رژیمی، غذاهای کمکی شیرخواران، لوازم مصرفی پزشکی و فرآورده‌های آرایشی و بهداشتی مجاز، مبادرت می‌کند.

**دلیل مرگ:** عاملی که به طور مستقیم و بلافاصله و یا بعد از ایجاد زنجیره‌ای از تغییرات، منجر به توقف غیرقابل برگشت اعمال حیاتی گردد. در صورتی که فوت با گواهی پزشک ثبت شود، علت فوت نیز براساس علت مندرج در آن ثبت می‌گردد و در غیر این صورت مطابق اظهار اعلام کننده ثبت خواهد شد.

**فاضلاب شهری:** آب حاصل از مصرف توسط یک جامعه که ناشی از فعالیت‌های خانگی، مسکونی، عمومی و تجاری بوده و آلاینده‌های فیزیکی، شیمیایی آن به میزانی است که استفاده مجدد از آن را دچار مشکل می‌کند.

**فرد مبتلا به ایدز:** فردی است که دچار افت عملکرد سیستم ایمنی و متعاقب آن کاهش سلول‌های ایمنی شده و علائم بیماری در وی آشکار شده است.

**فوت (مرگ و میر):** از بین رفتن دائمی همه علائم حیاتی که هر زمانی بعد از تولد زنده رخ دهد (توقف کارکردهای حیاتی پس از تولد بدون امکان احیا)

**مرگ کودکان زیر پنج سال:** عبارت است از مرگ خروجی زنده‌ی حاملگی در فاصله تولد تا کامل شدن ۵۹ ماه و ۲۹ روزگی.

**مرگ کودکان زیر یک سال:** عبارت است از مرگ خروجی زنده‌ی حاملگی در فاصله تولد تا کامل شدن ۱۱ ماه و ۲۹ روزگی.

**مرگ نوزادی:** مرگ خروجی زنده حاملگی در فاصله تولد تا ۲۸ روز کامل بعد از تولد است. مرگ نوزادی به دو گروه مرگ نوزادی زودرس و مرگ نوزادی دیررس تقسیم می‌شود.

#### گزیده اطلاعات :

در سال ۱۴۰۲، نسبت جمعیتی که از خدمات سیستم دفع فاضلاب مدیریت شده ایمن استفاده می‌کنند برابر ۵۵/۸۹ درصد بوده است.



در سال ۱۴۰۲ تعداد کل پزشکان شاغل در دانشگاه‌های علوم پزشکی ۵۵۱۹۰ نفر، پزشکان عمومی ۱۷۵۰۸ نفر، پزشکان متخصص ۱۸۴۰۷ نفر، پزشکان فوق تخصص ۳۲۱۷ نفر، دندان‌پزشکان ۴۵۵۳ نفر، داروسازان ۲۷۵۵ نفر، دکترای تخصصی ۸۳۷۱ نفر، دکترای علوم آزمایشگاهی ۳۷۹ نفر، پرستار حرفه‌ای ۱۰۱۵۹۸ نفر و بهیار ۸۵۴۴ نفر بوده است.



نسبت تعداد بیمارستان‌های فعال به هر صد هزار نفر جمعیت در سال ۱۴۰۲ برابر ۱/۲۵ واحد بوده است. در همین سال نسبت تعداد تخت فعال بیمارستانی به هر ده هزار نفر جمعیت ۱۷/۲۰ واحد و نسبت تعداد داروخانه به هر ده هزار نفر جمعیت ۱/۷۴ واحد و نسبت تعداد آزمایشگاه‌ها به هر صد هزار نفر ۶/۳۷ واحد بوده است.

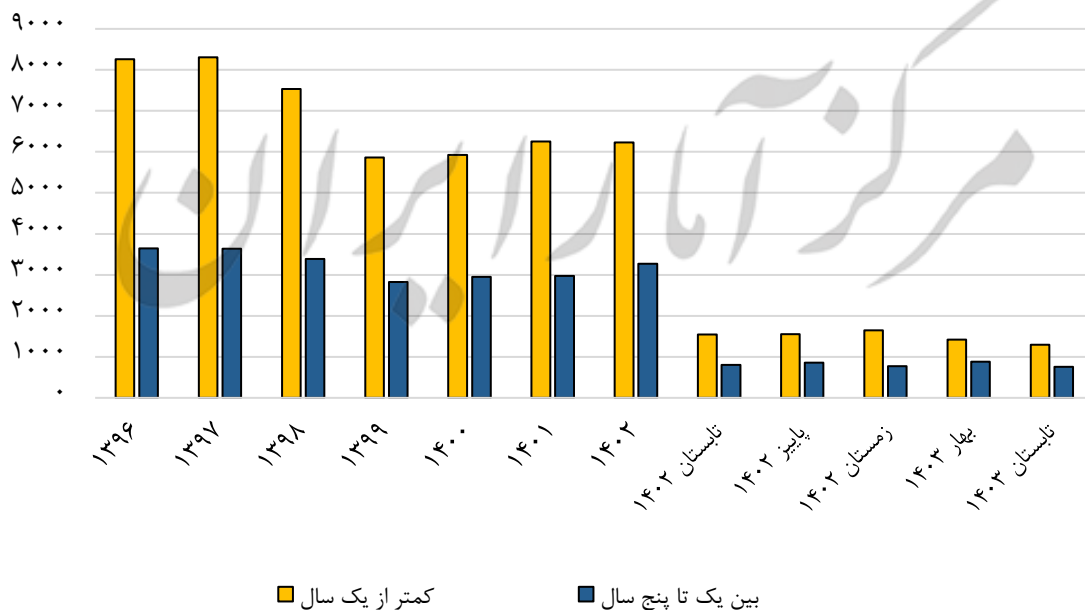


## ۳-۱- تعداد مرگ و میر کودکان زیر یک سال و بین یک تا پنج سال بر حسب جنس

سال / فصل	جمع	کمتر از یک سال			بین یک تا پنج سال		
		دختر	پسر	پسر و دختر	دختر	پسر	پسر و دختر
۱۳۹۶	۱۱۹۰۴	۳۷۷۶	۴۴۸۵	۸۲۶۱	۱۶۴۹	۱۹۹۴	۳۶۴۳
۱۳۹۷	۱۱۹۴۲	۳۷۱۹	۴۵۱۵	۸۳۰۴	۱۷۰۳	۱۹۳۵	۳۶۳۸
۱۳۹۸	۱۰۹۱۵	۳۴۷۰	۴۰۶۰	۷۵۳۰	۱۵۶۰	۱۸۲۵	۳۳۸۵
۱۳۹۹	۸۶۸۱	۲۷۰۴	۳۱۵۵	۵۸۵۹	۱۲۵۳	۱۵۶۹	۲۸۲۲
۱۴۰۰	۸۸۷۶	۲۷۳۰	۳۱۹۷	۵۹۲۷	۱۳۸۰	۱۵۶۹	۲۹۴۹
۱۴۰۱	۹۲۲۱	۲۷۶۳	۳۴۸۷	۶۲۵۰	۱۳۰۸	۱۶۶۳	۲۹۷۱
۱۴۰۲	۹۵۰۵	۲۷۸۱	۳۴۵۰	۶۲۳۱	۱۵۱۱	۱۷۶۳	۳۲۷۴
تابستان ۱۴۰۱	۲۳۰۱	۶۹۱	۸۵۷	۱۵۴۸	۳۲۸	۴۲۵	۷۵۳
پاییز ۱۴۰۱	۲۴۶۱	۷۳۱	۹۳۵	۱۶۶۶	۳۶۷	۴۲۸	۷۹۵
زمستان ۱۴۰۱	۲۴۲۱	۷۷۲	۹۵۴	۱۷۲۶	۳۰۷	۳۸۸	۶۹۵
بهار ۱۴۰۲	۲۳۲۸	۶۸۶	۸۰۳	۱۴۸۹	۳۸۳	۴۵۶	۸۳۹
تابستان ۱۴۰۲	۲۳۵۰	۶۹۷	۸۴۷	۱۵۴۴	۳۵۵	۴۵۱	۸۰۶
پاییز ۱۴۰۲	۲۴۰۴	۶۸۹	۸۶۰	۱۵۴۹	۳۹۴	۴۶۱	۸۵۵
زمستان ۱۴۰۲	۲۴۲۳	۷۰۹	۹۳۹	۱۶۴۸	۳۷۹	۳۹۶	۷۷۵
بهار ۱۴۰۳	۲۳۰۵	۶۸۲	۷۴۰	۱۴۲۲	۴۰۷	۴۷۶	۸۸۳
تابستان ۱۴۰۳	۲۰۵۵	۶۱۳	۶۸۵	۱۲۹۸	۳۳۴	۴۲۳	۷۵۷

ماخذ- سازمان ثبت احوال کشور.

## ۳-۱- تعداد مرگ و میر کودکان زیر یک سال و بین یک تا پنج سال



مینا: جدول ۳-۱

## ۳-۲- نرخ مرگ و میر نوزادان، اطفال زیر یک سال و کودکان زیر پنج سال در هر هزار تولد زنده

سال	نوزادان <sup>(۱)</sup>	کودکان زیر یک سال <sup>(۲)</sup>	کودکان زیر پنج سال <sup>(۳)</sup>
۱۳۹۶	۸,۷۸	۱۲,۴۱	۱۴,۹۹
۱۳۹۷	۸,۱۲	۱۲,۶۵ <sup>(۳)</sup>	۱۵,۱۸ <sup>(۳)</sup>
۱۳۹۸	۸,۱۴	۱۳,۲۳ <sup>(۳)</sup>	۱۶,۳۱ <sup>(۳)</sup>
۱۳۹۹	۸,۱۵	۱۲,۵۸ <sup>(۳)</sup>	۱۵,۲۳ <sup>(۳)</sup>
۱۴۰۰	۸,۳۱	۱۱,۴۴	۱۳,۹۷
۱۴۰۱	۸,۲۸	۱۱,۹۸	۱۴,۶۶
۱۴۰۲	***	***	***

(۱) براساس یافته‌های سامانه ایمن. (۲) براساس یافته‌های سامانه مرگ کودکان ۱ تا ۵۹ ماهه و ایمن. (۳) ارقام توسط سازمان ذیربط تجدیدنظر شده است. ماخذ- وزارت بهداشت، درمان و آموزش پزشکی.

## ۳-۳- تعداد افراد ثبت شده جدید مبتلا به ایدز

سال	کل	کودکان کمتر از ۵ سال	دختران بین ۱۵ تا ۱۹ سال	پسران بین ۱۵ تا ۱۹ سال
۱۳۹۶	۵۰ <sup>(۱)</sup>	۳۷	۳	۱۰
۱۳۹۷	۶۹ <sup>(۱)</sup>	۴۹	۹	۱۱
۱۳۹۸	۱۹۰۶	۳۷	۱۲	۱۴
۱۳۹۹	۱۰۶۶	۱۱	۴	۶
۱۴۰۰	***	***	***	***
۱۴۰۱	***	***	***	***
۱۴۰۲	***	***	***	***

(۱) ارقام شامل تعداد موارد جدید ثبت شده در دو گروه سنی کمتر از ۵ سال و ۱۵ تا ۱۹ سال است. ماخذ- وزارت بهداشت، درمان و آموزش پزشکی.

## ۳-۴- نسبت جمعیت دارای دسترسی به آب آشامیدنی سالم و خدمات سیستم دفع فاضلاب ایمن و بیمارستان‌های دارای مدیریت پسماند و فاضلاب (درصد)

سال	آب آشامیدنی سالم و مدیریت شده	نسبت جمعیت تحت پوشش شبکه فاضلاب شهری <sup>(۱)</sup>	بیمارستان‌های دارای مدیریت پسماند	بیمارستان‌های دارای مدیریت فاضلاب
۱۳۹۶	۹۳/۶۰	۴۸/۹۰	۹۰/۰۰	۷۷/۰۰
۱۳۹۷	۹۳/۸۰	۵۰/۸۰	۹۰/۰۰	۷۹/۵۰
۱۳۹۸	۹۴/۰۰	۵۲/۴۰	۹۱/۰۰	۸۱/۰۰
۱۳۹۹	۹۴/۰۱	۵۲/۶۰	۹۱/۳۰	۸۱/۰۰
۱۴۰۰	۹۴/۰۱	۵۳/۰۰	۹۲/۰۰	۸۱/۲۰
۱۴۰۱	۹۴/۲۲	۵۴/۳۹	۹۲/۵۰	۸۲/۰۰
۱۴۰۲	***	۵۵/۱۹	***	***

(۱) از اطلاعات شرکت مهندسی آب و فاضلاب کشور استفاده شده است. ماخذ- وزارت بهداشت، درمان و آموزش پزشکی و آب و فاضلاب کشور.

۳-۵- تعداد پزشکان و پیراپزشکان شاغل در دانشگاه‌های علوم پزشکی به تفکیک نوع تخصص

سال	کل پزشکان	پزشکان عمومی	پزشکان متخصص	پزشکان فوق تخصص	دندانپزشکان	داروسازان	دکترای تخصصی	دکترای علوم آزمایشگاهی	پرستار حرفه‌ای (کارشناس و بالاتر)	بیمار
۱۳۹۶	۴۸۳۳۰	۱۶۵۷۹	۱۷۷۲۵	۲۶۲۹	۴۲۷۰	۱۹۸۷	۴۸۷۵	۲۶۵	۹۰۵۴۴	۱۱۵۶۳
۱۳۹۷	۴۸۸۰۶	۱۶۱۳۰	۱۶۵۳۰	۲۶۲۶	۵۲۲۲	۲۴۰۶	۵۵۵۲	۳۴۰	۹۲۷۹۲	۱۰۳۰۲
۱۳۹۸ <sup>(۱)</sup>	۵۰۲۱۲	۱۶۳۱۶	۱۷۰۹۰	۲۶۷۹	۵۲۲۱	۲۴۴۶	۶۱۰۱	۳۵۹	۹۳۶۶۳	۹۷۶۶
۱۳۹۹ <sup>(۲)</sup>	۵۲۹۶۸	۱۶۸۳۹	۱۸۳۴۲	۲۹۱۷	۵۲۱۵	۲۵۶۱	۶۷۹۰	۳۰۴	۹۸۸۴۲	۹۸۶۱
۱۴۰۰ <sup>(۳)</sup>	۵۲۰۵۰	۱۷۴۲۳	۱۷۹۶۷	۲۵۵۳	۴۶۸۳	۲۶۲۳	۶۴۹۷	۳۰۴	۱۰۶۶۴۶	۹۰۹۸
۱۴۰۱ <sup>(۴)</sup>	۵۵۲۱۲	۱۷۱۳۱	۱۹۳۰۰	۲۹۸۶	۴۶۷۳	۲۸۰۳	۷۹۱۳	۴۰۶	۱۰۶۶۸۴	۹۳۸۷
۱۴۰۲ <sup>(۵)</sup>	۵۵۱۹۰	۱۷۵۰۸	۱۸۴۰۷	۳۲۱۷	۴۵۵۳	۲۷۵۵	۸۳۷۱	۳۷۹	۱۰۱۵۹۸	۸۵۴۴

(۱) فاقد آمار دانشکده خوی می‌باشد.

(۲) فاقد آمار دانشگاه علوم پزشکی همدان، خمین و گناباد می‌باشد.

(۳) فاقد آمار دانشگاه‌های علوم پزشکی تهران، خراسان شمالی (بجنورد) و حیرفت می‌باشد.

(۴) فاقد آمار دانشگاه‌های علوم پزشکی اسفراین، ایران، سراب و گناباد می‌باشد.

(۵) فاقد آمار دانشگاه‌های علوم پزشکی ایران، گلستان، گناباد، شاهرود، اسفراین و اسدآباد می‌باشد.

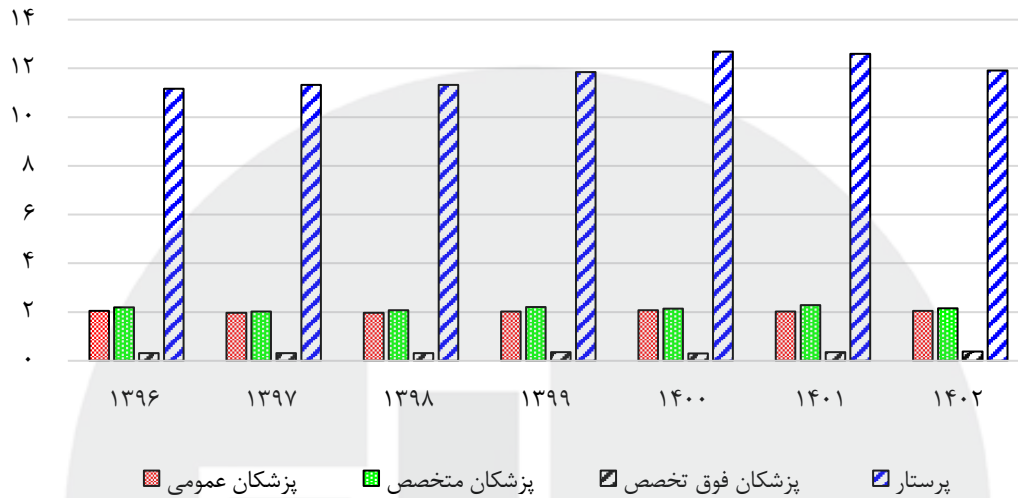
ماخذ- وزارت بهداشت، درمان و آموزش پزشکی.

۳-۶- نسبت پزشکان عمومی، متخصص، فوق تخصص و پرستار در ده هزار نفر جمعیت

سال	پزشکان عمومی	پزشکان متخصص	پزشکان فوق تخصص	پرستار
۱۳۹۶	۲/۰۵	۲/۱۹	۰/۳۲	۱۱/۱۷
۱۳۹۷	۱/۹۷	۲/۰۲	۰/۳۲	۱۱/۳۲
۱۳۹۸	۱/۹۷	۲/۰۷	۰/۳۲	۱۱/۳۲
۱۳۹۹	۲/۰۲	۲/۲۰	۰/۳۵	۱۱/۸۵
۱۴۰۰	۲/۰۷	۲/۱۴	۰/۳۰	۱۲/۶۹
۱۴۰۱	۲/۰۲	۲/۲۸	۰/۳۵	۱۲/۶۰
۱۴۰۲	۲/۰۵	۲/۱۶	۰/۳۸	۱۱/۹۱

ماخذ- وزارت بهداشت، درمان و آموزش پزشکی.

۳-۲- نسبت پزشکان عمومی، متخصص، فوق تخصص و پرستار در ده هزار نفر جمعیت



مبنا: جدول ۳-۶

۳-۷- نسبت تعداد بیمارستان‌ها، تخت‌های بیمارستانی و داروخانه‌ها

سال	بیمارستان فعال <sup>(۱)</sup> (تعداد به صد هزار نفر)	تخت فعال بیمارستانی <sup>(۲)</sup> (تعداد به ده هزار نفر)	داروخانه <sup>(۳)</sup> (تعداد به ده هزار نفر)	آزمایشگاه‌ها <sup>(۴)</sup> (تعداد به صد هزار نفر)
۱۳۹۶	۱,۱۹	۱۵,۴۹	۱,۳۶	۶,۹۳
۱۳۹۷	۱,۲۴	۱۶,۸۵	۱,۳۷	۶,۵۳
۱۳۹۸	۱,۲۵	۱۶,۴۸	۱,۴۶	۶,۱۳
۱۳۹۹	۱,۲۴	۱۷,۱۲	۱,۴۸	۶,۱۲
۱۴۰۰	۱,۲۱	۱۶,۸۵	۱,۵۵	۵,۷۲
۱۴۰۱	۱,۱۶	۱۵,۷۴	۱,۵۶	۵,۸۲
۱۴۰۲	۱,۲۵	۱۷,۲۰	۱,۷۴	۶,۳۷

(۱) فاقد آمار دانشگاه‌های علوم پزشکی تهران برای سال ۱۴۰۰، فاقد آمار دانشگاه‌های علوم پزشکی ایران، سراب، زابل و گناباد برای سال ۱۴۰۱، فاقد آمار دانشگاه‌های علوم پزشکی اسدآباد، اسفراین، زابل، گناباد و شاهرود برای سال ۱۴۰۲ می‌باشد.

(۲) فاقد آمار بیمارستان‌های دانشگاه علوم پزشکی تهران برای سال ۱۴۰۰، فاقد آمار دانشگاه‌های علوم پزشکی ایران، سراب، گلستان و گناباد برای سال ۱۴۰۱، فاقد آمار دانشگاه‌های علوم پزشکی اسدآباد، اسفراین، گناباد و شاهرود برای سال ۱۴۰۲ می‌باشد.

(۳) فاقد داروخانه‌های دانشگاه‌های علوم پزشکی ایلام، تهران، گناباد، بابل و اسدآباد برای سال ۱۴۰۰، فاقد آمار دانشگاه‌های علوم پزشکی ایران، ایلام، تهران، جیرفت، سراب، شاهرود و گناباد برای سال ۱۴۰۱، فاقد آمار دانشگاه‌های علوم پزشکی اسدآباد، اسفراین، خمین، گناباد و شاهرود برای سال ۱۴۰۲ می‌باشد.

(۴) فاقد آمار دانشگاه‌های علوم پزشکی تهران، بابل و یزد برای سال ۱۴۰۰، فاقد آمار دانشگاه‌های علوم پزشکی اسدآباد، ایران، سراب و گناباد برای سال ۱۴۰۱، فاقد آمار دانشگاه‌های علوم پزشکی اسدآباد، اسفراین، گناباد و شاهرود برای سال ۱۴۰۲ می‌باشد.

ماخذ- وزارت بهداشت، درمان و آموزش پزشکی.

# اشتغال و بیکاری

## تعاریف و مفاهیم

**اشتغال ناقص:** افراد دارای اشتغال ناقص شامل تمام شاغلانی است که در هفته مرجع، حاضر در سر کار یا غایب موقت از محل کار بوده و به دلایل اقتصادی نظیر رکود کاری، پیدا نکردن کار با ساعت کار بیشتر، قرار داشتن در فصل غیرکاری و ... کم‌تر از ۴۴ ساعت کار کرده و خواهان و آماده برای انجام کار اضافی در هفته مرجع بوده‌اند.

**بیکار:** تمام افراد ۱۵ ساله و بیشتر که ۷ روز پیش از مراجعه مامور سرشماری حداقل یک ساعت کار نکرده‌اند و دارای شغلی نیز نبوده‌اند در صورت داشتن دو شرط ذیل بیکار محسوب می‌شوند:

- ۱- در ۳۰ روز گذشته برای جستجوی کار، اقدامات مشخصی را نظیر ثبت نام یا پیگیری در موسسات کاریابی، پرس و جو از دوستان، تماس با کارفرمایان، مطالعه آگهی‌های استخدامی و ... انجام داده باشند.
- ۲- آماده به کار باشند، یعنی طی یک دوره ۱۵ روزه شامل ۷ روز گذشته و ۷ روز آینده آمادگی شروع کار را داشته باشند، همچنین افراد ذیل بیکار محسوب شده‌اند.
- ۳- در انتظار شروع کار جدید هستند، یعنی برای آنان کاری مهیا شده و قرار است در آینده به آن کار مشغول شوند و نیز آماده به کار (طبق تعریف) هستند.
- ۴- در انتظار بازگشت به شغل قبلی و نیز آماده به کار (طبق تعریف) هستند. منظور از "در انتظار بازگشت به شغل قبلی" این است که فرد قبلاً دارای کار بوده و به دلایلی کار خود را از دست می‌دهد و پیوند رسمی شغلی ندارد ولی در انتظار بازگشت به شغل خود به سر می‌برد.

**جمعیت فعال اقتصادی:** تمامی اعضای ۱۵ ساله و بیشتر خانوارها که در هفت روز قبل از مراجعه مامور آمارگیری شاغل و یا بیکار بوده‌اند، جمعیت "فعال اقتصادی" به شمار می‌آیند. محصلان، خانه‌داران و دارندگان درآمد بدون کار، چنانچه شاغل و یا بیکار نیز بوده‌اند، "فعال اقتصادی" محسوب می‌شوند.

**جمعیت غیر فعال اقتصادی:** تمامی اعضای ۱۵ ساله و بیشتر خانوارها که در هفت روز قبل از مراجعه مامور آمارگیری شاغل و یا بیکار نبوده‌اند و در یکی از گروه‌های محصل، خانه‌دار، دارای درآمد بدون کار و سایر طبقه‌بندی شده‌اند به عنوان جمعیت "غیرفعال اقتصادی" به شمار می‌آیند. **سهم اشتغال ناقص:** عبارت است از نسبت جمعیت دارای اشتغال ناقص به جمعیت شاغل، ضربدر ۱۰۰.

**شاغل:** تمام افراد ۱۵ ساله و بیش‌تر که در طول هفته مرجع، طبق تعریف کار، حداقل یک ساعت کار کرده و یا بنا به دلایلی به طور موقت کار را ترک کرده باشند، شاغل محسوب می‌شوند. شاغلان به طور عمده شامل دو گروه مزد و حقوق‌بگیران و خوداشتغالان می‌شوند. ترک موقت کار در هفته مرجع با داشتن پیوند رسمی شغلی، برای مزد و حقوق‌بگیران و تداوم کسب و کار برای خوداشتغالان، به‌عنوان اشتغال محسوب می‌شود. افراد زیر نیز به لحاظ اهمیتی که در فعالیت اقتصادی کشور دارند، شاغل محسوب می‌شوند:

- ۱- افرادی که بدون دریافت مزد برای یکی از اعضای خانوار خود که با وی نسبت خویشاوندی دارند کار می‌کنند (کارکنان فامیلی بدون مزد).
  - ۲- کارآموزانی که در دوره کارآموزی فعالیتی در ارتباط با فعالیت موسسه محل کارآموزی انجام می‌دهند، یعنی مستقیماً در تولید کالا یا خدمات سهمیم هستند و فعالیت آن‌ها "کار" محسوب می‌شود.
  - ۳- محصلانی که در هفته مرجع مطابق تعریف، کار کرده‌اند.
  - ۴- تمام افرادی که در نیروهای مسلح به صورت کادر دائم یا موقت خدمت می‌کنند (نیروهای مسلح پرسنل کادر و سربازان، درجه‌داران، افسران و وظیفه نیروهای نظامی و انتظامی).
- نرخ مشارکت اقتصادی (نرخ فعالیت):** عبارت است از نسبت جمعیت فعال (شاغل و بیکار) ۱۰ ساله و بیش‌تر به جمعیت در سن کار ۱۰ ساله و بیش‌تر، ضربدر ۱۰۰.

**نرخ بیکاری:** عبارت است از نسبت جمعیت بیکار به جمعیت فعال (شاغل و بیکار)، ضربدر ۱۰۰.

**نسبت اشتغال:** عبارت است از نسبت جمعیت شاغل ۱۵ ساله و بیش‌تر به کل جمعیت در سن کار ۱۵ ساله و بیش‌تر ضربدر ۱۰۰.

#### گزیده اطلاعات:

براساس نتایج طرح آمارگیری نیروی کار، جمعیت فعال ۱۵ ساله و بیش‌تر در سال ۱۴۰۲ به ۲۶۶۳۸ هزار نفر رسیده است. در تابستان ۱۴۰۳ جمعیت فعال کشور برابر ۲۷۱۷۵ هزار نفر بوده است که نسبت به فصل مشابه سال قبل ۳۷۴ هزار نفر افزایش داشته است. براساس همین اطلاع در تابستان ۱۴۰۳، تعداد ۲۱۰۰۷ هزار نفر در مناطق شهری و تعداد ۶۱۶۸ هزار نفر در مناطق روستایی در جمعیت فعال قرار داشته‌اند.




براساس همین طرح، جمعیت شاغل ۱۵ ساله و بیش‌تر در سال ۱۴۰۲ به ۲۴۴۹۰ هزار نفر رسیده است. تعداد شاغلان کشور در تابستان ۱۴۰۳ برابر ۲۵۱۲۹ هزار نفر بوده است که از این تعداد ۱۹۲۹۲ هزار نفر در مناطق شهری و ۵۸۳۷ هزار نفر در مناطق روستایی شاغل بوده‌اند. تعداد شاغلان کشور در این فصل نسبت به فصل مشابه سال قبل تعداد ۴۴۴ هزار نفر (معادل ۱/۸ درصد) افزایش داشته است.

بررسی نرخ مشارکت اقتصادی (نرخ فعالیت) جمعیت ۱۵ ساله و بیش‌تر در تابستان ۱۴۰۳ نشان می‌دهد که ۴۱/۷ درصد جمعیت در سن کار (۱۵ ساله و بیش‌تر) از نظر اقتصادی فعال بوده‌اند؛ یعنی در گروه شاغلان یا بیکاران قرار گرفته‌اند. همچنین نتایج نشان می‌دهد که نرخ مشارکت اقتصادی در بین زنان نسبت به مردان و در نقاط شهری نسبت به نقاط روستایی کمتر بوده است. بررسی روند تغییرات نرخ مشارکت اقتصادی کل کشور نشان می‌دهد که این شاخص، نسبت به فصل مشابه در سال قبل ۰/۱ واحد درصد افزایش داشته است.





همچنین در این فصل، بررسی نسبت اشتغال (تقسیم جمعیت شاغل به کل جمعیت در سن کار) جمعیت ۱۵ ساله و بیشتر بیانگر آن است که ۳۸/۵ درصد از جمعیت در سن کار (۱۵ ساله و بیشتر) شاغل بوده‌اند. این شاخص در بین مردان بیشتر از زنان و در نقاط روستایی بیشتر از نقاط شهری بوده است.



بررسی اشتغال در بخش‌های عمده فعالیت اقتصادی در تابستان ۱۴۰۳ نشان می‌دهد که بخش خدمات با ۵۲/۱ درصد بیشترین سهم اشتغال را به خود اختصاص داده است. همچنین، بخش‌های صنعت و کشاورزی به ترتیب با ۳۳/۳ و ۱۴/۵ درصد در رتبه‌های بعدی قرار دارند. سهم شاغلان بخش خدمات در تابستان ۱۴۰۳ نسبت به فصل مشابه سال قبل ۱/۶ واحد درصد افزایش و سهم شاغلان بخش‌های صنعت و کشاورزی به ترتیب ۰/۷ و ۱/۰ واحد درصد کاهش داشته است.

بررسی نرخ بیکاری جمعیت ۱۵ ساله و بیشتر فارغ التحصیل آموزش عالی در تابستان ۱۴۰۳ نشان می‌دهد که ۱۱/۶ درصد از جمعیت فارغ التحصیل آموزش عالی بیکار بوده‌اند. این نرخ در بین زنان نسبت به مردان و در نقاط روستایی نسبت به نقاط شهری بیشتر بوده است. بررسی روند تغییرات این نرخ حاکی از کاهش ۰/۴ واحد درصدی نسبت به فصل مشابه در سال قبل است.



در تابستان ۱۴۰۳ سهم جمعیت بیکار فارغ التحصیل آموزش عالی از کل بیکاران ۴۳/۹ درصد بوده است. همچنین، سهم جمعیت شاغل فارغ التحصیل آموزش عالی از کل شاغلان ۲۷/۲ درصد بوده است.



بررسی نرخ بیکاری جمعیت ۱۵ ساله و بیشتر در تابستان ۱۴۰۳ نشان می‌دهد که ۷/۵ درصد از جمعیت فعال کشور بیکار بوده‌اند. براساس این نتایج، نرخ بیکاری در بین زنان نسبت به مردان و در نقاط شهری نسبت به نقاط روستایی بیشتر بوده است. بررسی روند تغییرات نرخ بیکاری کل کشور نشان می‌دهد که این شاخص، نسبت به فصل مشابه در سال قبل، ۰/۴ واحد درصد کاهش داشته است.



نرخ بیکاری گروه سنی ۱۸-۳۵ ساله برای تابستان ۱۴۰۳ حاکی از آن است که ۱۴/۸ درصد از جمعیت فعال این گروه سنی بیکار بوده‌اند. این شاخص در بین زنان نسبت به مردان و در نقاط شهری نسبت به نقاط روستایی بیشتر بوده است. بررسی روند تغییرات نرخ بیکاری گروه سنی ۱۸-۳۵ ساله نشان می‌دهد که این شاخص نیز نسبت به فصل مشابه در سال قبل، ۰/۲ واحد درصد کاهش پیدا کرده است.



## ۴-۱- جمعیت بر حسب وضع فعالیت اقتصادی بر حسب جنس و به تفکیک مناطق جغرافیایی (هزار نفر)

جمعیت شاغل ۱۵ ساله و بیش تر					جمعیت فعال ۱۵ ساله و بیش تر					سال / فصل
نقاط روستایی	نقاط شهری	زن	مرد	جمع	نقاط روستایی	نقاط شهری	زن	مرد	جمع	
۶۳۳۳	۱۶۹۶۴	۴۱۷۷	۱۹۱۲۱	۲۳۲۹۷	۶۹۰۵	۱۹۵۹۹	۵۲۱۴	۲۱۲۹۱	۲۶۵۰۴	..... ۱۳۹۶
۶۳۸۷	۱۷۳۴۴	۴۳۲۵	۱۹۴۰۷	۲۳۷۳۱	۶۹۳۹	۲۰۰۴۷	۵۳۳۵	۲۱۶۵۱	۲۶۹۸۶	..... ۱۳۹۷
۶۴۳۳	۱۷۸۴۰	۴۳۲۱	۱۹۹۵۳	۲۴۲۷۴	۶۹۴۳	۲۰۲۲۴	۵۲۳۹	۲۱۹۲۸	۲۷۱۶۷	..... ۱۳۹۸
۵۹۹۳	۱۷۲۷۰	۳۶۵۸	۱۹۶۰۵	۲۳۲۶۳	۶۴۵۸	۱۹۲۷۹	۴۳۳۶	۲۱۴۰۱	۲۵۷۳۷	..... ۱۳۹۹
۵۸۵۰	۱۷۵۹۷	۳۵۱۵	۱۹۹۳۲	۲۳۴۴۷	۶۲۸۵	۱۹۵۳۷	۴۱۸۵	۲۱۶۳۸	۲۵۸۲۲	..... ۱۴۰۰
۵۷۷۵	۱۷۹۴۱	۳۶۵۲	۲۰۰۶۴	۲۳۷۱۶	۶۱۹۰	۱۹۸۷۵	۴۳۳۸	۲۱۷۲۷	۲۶۰۶۵	..... ۱۴۰۱
۵۸۳۵	۱۸۶۵۵	۳۹۰۷	۲۰۵۸۳	۲۴۴۹۰	۶۱۹۶	۲۰۴۴۲	۴۵۹۷	۲۲۰۴۱	۲۶۶۳۸	..... ۱۴۰۲
۵۸۱۷	۱۷۹۶۲	۳۶۰۶	۲۰۱۷۳	۲۳۷۷۸	۶۲۴۰	۱۹۸۷۲	۴۳۵۴	۲۱۷۵۸	۲۶۱۱۲	..... تابستان ۱۴۰۱
۵۸۵۸	۱۸۲۱۲	۳۷۳۳	۲۰۳۷۷	۲۴۰۷۰	۶۲۱۹	۱۹۹۸۸	۴۳۴۹	۲۱۸۵۸	۲۶۲۰۷	..... پاییز ۱۴۰۱
۵۵۲۵	۱۷۹۱۱	۳۵۸۷	۱۹۸۴۹	۲۳۴۳۶	۵۹۹۹	۱۹۹۶۳	۴۲۵۷	۲۱۷۰۵	۲۵۹۶۲	..... زمستان ۱۴۰۱
۵۹۵۳	۱۸۳۵۳	۳۸۶۶	۲۰۴۳۹	۲۴۳۰۶	۶۳۰۷	۲۰۱۶۳	۴۵۴۰	۲۱۹۳۰	۲۶۴۷۰	..... بهار ۱۴۰۲
۵۹۸۸	۱۸۶۹۷	۳۹۸۴	۲۰۷۰۱	۲۴۶۸۵	۶۳۰۶	۲۰۴۹۵	۴۷۰۹	۲۲۰۹۲	۲۶۸۰۱	..... تابستان ۱۴۰۲
۵۸۲۶	۱۸۹۵۰	۴۰۰۹	۲۰۷۶۷	۲۴۷۷۶	۶۱۷۸	۲۰۶۴۲	۴۶۷۳	۲۲۱۴۷	۲۶۸۲۰	..... پاییز ۱۴۰۲
۵۵۷۱	۱۸۶۲۲	۳۷۶۹	۲۰۴۲۵	۲۴۱۹۴	۵۹۹۵	۲۰۴۶۸	۴۴۶۶	۲۱۹۹۷	۲۶۴۶۳	..... زمستان ۱۴۰۲
۵۸۲۷	۱۸۹۱۸	۳۹۵۷	۲۰۷۸۹	۲۴۷۴۶	۶۱۵۵	۲۰۶۶۵	۴۶۵۴	۲۲۱۶۶	۲۶۸۲۰	..... بهار ۱۴۰۳
۵۸۳۷	۱۹۲۹۲	۴۰۹۶	۲۱۰۳۳	۲۵۱۲۹	۶۱۶۸	۲۱۰۰۷	۴۷۷۳	۲۲۴۰۲	۲۷۱۷۵	..... تابستان ۱۴۰۳

جمعیت شاغل ۶۵ ساله و بیش تر					جمعیت فعال ۶۵ ساله و بیش تر					سال
نقاط روستایی	نقاط شهری	زن	مرد	جمع	نقاط روستایی	نقاط شهری	زن	مرد	جمع	
۲۹۴	۳۰۶	۶۰	۵۴۰	۶۰۰	۲۹۵	۳۱۶	۶۱	۵۵۱	۶۱۱	..... ۱۳۹۶
۳۰۵	۳۲۱	۶۸	۵۵۷	۶۲۶	۳۰۷	۳۲۹	۶۹	۵۶۷	۶۳۵	..... ۱۳۹۷
۳۰۰	۳۰۴	۷۲	۵۳۲	۶۰۴	۳۰۲	۳۱۰	۷۳	۵۳۹	۶۱۲	..... ۱۳۹۸
۲۷۰	۲۶۴	۵۷	۴۷۶	۵۳۴	۲۷۰	۲۶۹	۵۸	۴۸۱	۵۳۹	..... ۱۳۹۹
۲۵۹	۲۶۶	۴۵	۴۸۰	۵۲۵	۲۶۰	۲۷۰	۴۶	۴۸۴	۵۳۰	..... ۱۴۰۰
۲۴۳	۲۷۴	۴۶	۴۷۱	۵۱۷	۲۴۴	۲۸۰	۴۷	۴۷۷	۵۲۴	..... ۱۴۰۱
۲۵۴	۲۷۷	۴۶	۴۸۵	۵۳۱	۲۵۵	۲۸۱	۴۶	۴۸۹	۵۳۵	..... ۱۴۰۲

ماخذ- مرکز آمار ایران، دفتر جمعیت، نیروی کار و اقتصاد خانوار.

۴-۲- نرخ مشارکت اقتصادی جمعیت ۱۵ ساله و بیش تر بر حسب جنس و به تفکیک مناطق جغرافیایی (درصد)

نقاط روستایی			نقاط شهری			جمع			سال / فصل
زن	مرد	جمع	زن	مرد	جمع	زن	مرد	جمع	
۱۹٫۲	۷۵٫۰	۴۷٫۴	۱۶٫۹	۶۹٫۵	۴۳٫۲	۱۷٫۴	۷۰٫۹	۴۴٫۲	..... ۱۳۹۶
۱۹٫۱	۷۶٫۴	۴۷٫۵	۱۷٫۱	۷۰٫۱	۴۳٫۵	۱۷٫۶	۷۱٫۴	۴۴٫۵	..... ۱۳۹۷
۱۸٫۷	۷۶٫۰	۴۷٫۳	۱۶٫۴	۶۹٫۶	۴۳٫۰	۱۷٫۰	۷۱٫۱	۴۴٫۱	..... ۱۳۹۸
۱۵٫۲	۷۳٫۴	۴۴٫۲	۱۳٫۵	۶۷٫۲	۴۰٫۴	۱۳٫۹	۶۸٫۷	۴۱٫۳	..... ۱۳۹۹
۱۴٫۱	۷۲٫۶	۴۳٫۲	۱۳٫۰	۶۷٫۵	۴۰٫۳	۱۳٫۳	۶۸٫۷	۴۰٫۹	..... ۱۴۰۰
۱۳٫۵	۷۲٫۳	۴۲٫۷	۱۳٫۶	۶۷٫۰	۴۰٫۳	۱۳٫۶	۶۸٫۲	۴۰٫۹	..... ۱۴۰۱
۱۳٫۶	۷۲٫۶	۴۲٫۹	۱۴٫۴	۶۷٫۲	۴۰٫۸	۱۴٫۲	۶۸٫۴	۴۱٫۳	..... ۱۴۰۲
۱۳٫۵	۷۳٫۰	۴۳٫۱	۱۳٫۷	۶۷٫۰	۴۰٫۴	۱۳٫۷	۶۸٫۴	۴۱٫۰	..... تابستان ۱۴۰۱
۱۳٫۸	۷۲٫۵	۴۲٫۹	۱۳٫۶	۶۷٫۳	۴۰٫۵	۱۳٫۶	۶۸٫۵	۴۱٫۰	..... پاییز ۱۴۰۱
۱۲٫۴	۷۰٫۹	۴۱٫۵	۱۳٫۵	۶۶٫۹	۴۰٫۲	۱۳٫۳	۶۷٫۸	۴۰٫۵	..... زمستان ۱۴۰۱
۱۴٫۶	۷۳٫۱	۴۳٫۶	۱۴٫۰	۶۷٫۰	۴۰٫۵	۱۴٫۱	۶۸٫۳	۴۱٫۲	..... بهار ۱۴۰۲
۱۴٫۳	۷۳٫۴	۴۳٫۶	۱۴٫۷	۶۷٫۳	۴۱٫۰	۱۴٫۶	۶۸٫۶	۴۱٫۶	..... تابستان ۱۴۰۲
۱۳٫۳	۷۲٫۷	۴۲٫۸	۱۴٫۸	۶۷٫۴	۴۱٫۱	۱۴٫۴	۶۸٫۶	۴۱٫۵	..... پاییز ۱۴۰۲
۱۲٫۲	۷۱٫۳	۴۱٫۵	۱۴٫۲	۶۷٫۰	۴۰٫۶	۱۳٫۸	۶۸٫۰	۴۰٫۸	..... زمستان ۱۴۰۲
۱۳٫۴	۷۲٫۴	۴۲٫۷	۱۴٫۶	۶۷٫۱	۴۰٫۸	۱۴٫۳	۶۸٫۳	۴۱٫۲	..... بهار ۱۴۰۳
۱۳٫۲	۷۲٫۸	۴۲٫۸	۱۵٫۰	۶۷٫۷	۴۱٫۳	۱۴٫۶	۶۸٫۸	۴۱٫۷	..... تابستان ۱۴۰۳

ماخذ- مرکز آمار ایران، دفتر جمعیت، نیروی کار و اقتصاد خانوار.

مرکز آمار ایران

## ۳-۴- نسبت اشتغال و سهم اشتغال ناقص جمعیت ۱۵ ساله و بیش تر بر حسب جنس و به تفکیک مناطق جغرافیایی (درصد)

سهم اشتغال ناقص					نسبت اشتغال					سال / فصل
نقاط روستایی	نقاط شهری	زن	مرد	جمع	نقاط روستایی	نقاط شهری	زن	مرد	جمع	
۱۳/۵	۹/۳	۵/۱	۱۱/۶	۱۰/۴	۴۳/۴	۳۷/۴	۱۴/۰	۶۳/۷	۳۸/۹	..... ۱۳۹۶
۱۴/۷	۹/۵	۵/۹	۱۲/۰	۱۰/۹	۴۳/۷	۳۶/۶	۱۴/۲	۶۳/۹	۳۹/۱	..... ۱۳۹۷
۱۳/۱	۸/۸	۵/۵	۱۰/۹	۹/۹	۴۳/۸	۳۸/۰	۱۴/۰	۶۴/۷	۳۹/۴	..... ۱۳۹۸
۱۳/۲	۸/۲	۴/۲	۱۰/۴	۹/۵	۴۱/۰	۳۶/۲	۱۱/۷	۶۲/۹	۳۷/۳	..... ۱۳۹۹
۱۳/۶	۹/۰	۴/۳	۱۱/۲	۱۰/۲	۴۰/۲	۳۶/۳	۱۱/۱	۶۳/۳	۳۷/۲	..... ۱۴۰۰
۱۳/۶	۸/۱	۴/۵	۱۰/۴	۹/۵	۳۹/۹	۳۶/۴	۱۱/۴	۶۳/۰	۳۷/۲	..... ۱۴۰۱
۱۲/۲	۶/۹	۴/۷	۸/۹	۸/۲	۴۰/۴	۳۷/۲	۱۲/۱	۶۳/۹	۳۷/۹	..... ۱۴۰۲
۱۲/۸	۸/۰	۴/۶	۱۰/۰	۹/۲	۴۰/۱	۳۶/۵	۱۱/۳	۶۳/۴	۳۷/۳	..... تابستان ۱۴۰۱
۱۳/۲	۸/۳	۴/۷	۱۰/۳	۹/۵	۴۰/۵	۳۶/۹	۱۱/۷	۶۳/۷	۳۷/۷	..... پاییز ۱۴۰۱
۱۵/۵	۷/۷	۳/۸	۱۰/۵	۹/۵	۳۸/۲	۳۶/۱	۱۱/۲	۶۲/۰	۳۶/۶	..... زمستان ۱۴۰۱
۱۱/۹	۷/۱	۴/۴	۹/۰	۸/۳	۴۱/۲	۳۶/۸	۱۲/۰	۶۳/۷	۳۷/۸	..... بهار ۱۴۰۲
۱۱/۰	۶/۹	۴/۸	۸/۴	۷/۹	۴۱/۴	۳۷/۴	۱۲/۳	۶۴/۳	۳۸/۳	..... تابستان ۱۴۰۲
۱۲/۱	۶/۹	۵/۲	۸/۷	۸/۱	۴۰/۳	۳۷/۷	۱۲/۴	۶۴/۳	۳۸/۳	..... پاییز ۱۴۰۲
۱۴/۱	۷/۰	۴/۱	۹/۴	۸/۶	۳۸/۶	۳۶/۹	۱۱/۶	۶۳/۱	۳۷/۳	..... زمستان ۱۴۰۲
۱۱/۵	۶/۸	۴/۶	۸/۵	۷/۹	۴۰/۴	۳۷/۴	۱۲/۱	۶۴/۰	۳۸/۰	..... بهار ۱۴۰۳
۱۰/۸	۶/۲	۴/۷	۷/۸	۷/۳	۴۰/۵	۳۸/۰	۱۲/۵	۶۴/۶	۳۸/۵	..... تابستان ۱۴۰۳

ماخذ- مرکز آمار ایران، دفتر جمعیت، نیروی کار و اقتصاد خانوار.

مرکز آمار ایران

۴-۴- سهم شاغلان بخش‌های عمده اقتصادی جمعیت ۱۵ ساله و بیش تر بر حسب جنس (درصد)

بخش خصوصی	بخش عمومی	خدمات			صنعت			کشاورزی			سال / فصل
		زن	مرد	جمع	زن	مرد	جمع	زن	مرد	جمع	
۸۴٫۰	۱۶٫۰	۵۳٫۴	۴۹٫۸	۵۰٫۵	۲۵٫۴	۳۳٫۵	۳۲٫۰	۲۱٫۲	۱۶٫۷	۱۷٫۵	..... ۱۳۹۶
۸۴٫۴	۱۵٫۶	۵۳٫۵	۴۹٫۶	۵۰٫۳	۲۶٫۷	۳۳٫۱	۳۲٫۰	۱۹٫۷	۱۷٫۳	۱۷٫۷	..... ۱۳۹۷
۸۵٫۲	۱۴٫۸	۵۳٫۳	۴۹٫۷	۵۰٫۳	۲۶٫۹	۳۳٫۱	۳۲٫۰	۱۹٫۸	۱۷٫۲	۱۷٫۷	..... ۱۳۹۸
۸۵٫۱	۱۴٫۹	۵۵٫۷	۴۸٫۱	۴۹٫۳	۲۵٫۷	۳۴٫۷	۳۳٫۳	۱۸٫۶	۱۷٫۲	۱۷٫۴	..... ۱۳۹۹
۸۴٫۶	۱۵٫۴	۵۷٫۵	۴۸٫۵	۴۹٫۸	۲۵٫۳	۳۵٫۳	۳۳٫۸	۱۷٫۲	۱۶٫۲	۱۶٫۳	..... ۱۴۰۰
۸۵٫۳	۱۴٫۷	۵۹٫۶	۵۰٫۱	۵۱٫۶	۲۶٫۶	۳۴٫۹	۳۳٫۶	۱۳٫۸	۱۵٫۰	۱۴٫۸	..... ۱۴۰۱
۸۵٫۶	۱۴٫۴	۶۱٫۱	۵۰٫۱	۵۱٫۹	۲۵٫۷	۳۵٫۲	۳۳٫۷	۱۳٫۲	۱۴٫۶	۱۴٫۴	..... ۱۴۰۲
۸۵٫۸	۱۴٫۲	۵۸٫۰	۴۹٫۰	۵۰٫۴	۲۵٫۹	۳۵٫۲	۳۳٫۸	۱۶٫۰	۱۵٫۸	۱۵٫۸	..... تابستان ۱۴۰۱
۸۵٫۷	۱۴٫۳	۵۷٫۵	۴۹٫۹	۵۱٫۱	۳۰٫۲	۳۵٫۴	۳۴٫۶	۱۲٫۳	۱۴٫۷	۱۴٫۳	..... پاییز ۱۴۰۱
۸۴٫۸	۱۵٫۲	۶۲٫۷	۵۲٫۱	۵۳٫۷	۲۶٫۹	۳۴٫۴	۳۳٫۲	۱۰٫۴	۱۳٫۵	۱۳٫۰	..... زمستان ۱۴۰۱
۸۵٫۷	۱۴٫۳	۵۹٫۲	۴۹٫۸	۵۱٫۳	۲۵٫۴	۳۴٫۶	۳۳٫۱	۱۵٫۵	۱۵٫۶	۱۵٫۵	..... بهار ۱۴۰۲
۸۵٫۸	۱۴٫۲	۵۸٫۶	۴۸٫۹	۵۰٫۵	۲۶٫۵	۳۵٫۵	۳۴٫۰	۱۴٫۹	۱۵٫۶	۱۵٫۵	..... تابستان ۱۴۰۲
۸۵٫۶	۱۴٫۴	۶۲٫۹	۵۰٫۱	۵۲٫۱	۲۵٫۷	۳۵٫۸	۳۴٫۲	۱۱٫۴	۱۴٫۱	۱۳٫۶	..... پاییز ۱۴۰۲
۸۵٫۴	۱۴٫۶	۶۳٫۹	۵۱٫۸	۵۳٫۶	۲۵٫۲	۳۵٫۰	۳۳٫۵	۱۰٫۹	۱۳٫۲	۱۲٫۹	..... زمستان ۱۴۰۲
۸۵٫۷	۱۴٫۳	۶۱٫۳	۵۰٫۷	۵۲٫۴	۲۵٫۵	۳۴٫۵	۳۳٫۰	۱۳٫۱	۱۴٫۸	۱۴٫۵	..... بهار ۱۴۰۳
۸۳٫۲	۱۶٫۸	۶۲٫۲	۵۰٫۱	۵۲٫۱	۲۵٫۱	۳۴٫۹	۳۳٫۳	۱۲٫۷	۱۴٫۹	۱۴٫۵	..... تابستان ۱۴۰۳

ماخذ- مرکز آمار ایران، دفتر جمعیت، نیروی کار و اقتصاد خانوار.

مرکز آمار ایران

## ۴-۵- بیکاری جمعیت ۱۵ ساله و بیشتر فارغ التحصیل آموزش عالی بر حسب جنس و به تفکیک مناطق جغرافیایی

نرخ بیکاران فارغ التحصیل آموزش عالی					تعداد بیکاران فارغ التحصیل آموزش عالی					سال / فصل
نقاط روستایی	نقاط شهری	زن	مرد	جمع	نقاط روستایی	نقاط شهری	زن	مرد	جمع	
۲۴/۶	۱۸/۵	۳۰/۱	۱۳/۰	۱۹/۰	۱۳۰۵۰۶	۱۰۴۳۹۷۶	۶۴۹۱۳۹	۵۲۵۳۴۴	۱۱۷۴۴۸۳	..... ۱۳۹۶
۲۲/۶	۱۷/۸	۲۸/۲	۱۳/۱	۱۸/۳	۱۳۶۷۰۸	۱۱۳۵۰۱۹	۶۷۰۶۱۸	۶۰۱۱۰۹	۱۲۷۱۷۲۹	..... ۱۳۹۷
۲۱/۱	۱۶/۳	۲۶/۲	۱۲/۱	۱۶/۷	۱۳۶۱۸۰	۱۰۶۸۶۱۵	۶۲۰۲۷۰	۵۸۴۵۲۵	۱۲۰۴۷۹۶	..... ۱۳۹۸
۱۹/۵	۱۳/۷	۲۲/۸	۱۰/۴	۱۴/۲	۱۱۷۵۸۷	۸۴۵۱۷۵	۴۷۷۸۲۲	۴۸۴۹۳۹	۹۶۲۷۶۲	..... ۱۳۹۹
۱۸/۰	۱۳/۲	۲۲/۸	۹/۷	۱۳/۶	۱۱۱۴۳۰	۸۴۵۸۴۲	۴۸۰۶۱۳	۴۷۶۶۵۸	۹۵۷۲۷۳	..... ۱۴۰۰
۱۷/۶	۱۲/۵	۲۱/۹	۸/۹	۱۲/۹	۱۰۸۳۰۵	۸۳۰۱۵۵	۴۸۷۱۲۵	۴۵۱۳۳۶	۹۳۸۴۶۱	..... ۱۴۰۱
۱۶/۰	۱۱/۴	۲۰/۳	۷/۹	۱۱/۸	۹۸۵۶۴	۷۸۸۴۹۷	۴۷۵۴۵۳	۴۱۱۶۰۸	۸۸۷۰۶۱	..... ۱۴۰۲
۱۹/۰	۱۲/۶	۲۳/۲	۸/۸	۱۳/۲	۱۱۹۹۴۱	۸۳۵۴۵۷	۵۱۳۸۹۵	۴۴۱۵۰۳	۹۵۵۳۹۸	..... تابستان ۱۴۰۱
۱۶/۱	۱۲/۱	۲۱/۴	۸/۶	۱۲/۵	۹۶۰۸۲	۸۰۹۷۴۶	۴۶۹۵۸۱	۴۳۶۲۴۷	۹۰۵۸۲۸	..... پاییز ۱۴۰۱
۱۸/۷	۱۲/۲	۲۰/۹	۹/۲	۱۲/۸	۱۱۳۰۶۸	۸۲۷۸۲۸	۴۷۰۹۳۶	۴۶۹۹۶۱	۹۴۰۸۹۷	..... زمستان ۱۴۰۱
۱۷/۴	۱۱/۶	۲۱/۰	۸/۱	۱۲/۱	۱۰۸۶۵۳	۷۷۳۸۷۹	۴۶۹۵۴۹	۴۱۲۹۸۳	۸۸۲۵۳۲	..... بهار ۱۴۰۲
۱۵/۰	۱۱/۷	۲۰/۷	۸/۱	۱۲/۰	۹۴۷۰۳	۸۱۰۴۴۶	۴۸۰۶۴۲	۴۲۴۵۰۷	۹۰۵۱۴۹	..... تابستان ۱۴۰۲
۱۵/۶	۱۱/۰	۱۹/۴	۷/۷	۱۱/۴	۹۶۸۵۳	۷۷۸۸۲۶	۴۶۶۹۹۵	۴۰۸۶۸۴	۸۷۵۶۷۹	..... پاییز ۱۴۰۲
۱۵/۹	۱۱/۳	۲۰/۲	۷/۷	۱۱/۶	۹۴۰۴۶	۷۹۰۸۳۸	۴۸۴۶۲۷	۴۰۰۲۵۷	۸۸۴۸۸۴	..... زمستان ۱۴۰۲
۱۵/۱	۱۱/۲	۲۰/۰	۷/۸	۱۱/۶	۹۵۸۲۲	۷۹۶۵۱۱	۴۷۷۱۵۶	۴۱۵۱۷۷	۸۹۲۳۳۳	..... بهار ۱۴۰۳
۱۴/۹	۱۱/۳	۱۹/۵	۸/۰	۱۱/۶	۹۲۹۴۱	۸۰۴۶۸۰	۷۴۲۹۹۹	۴۲۴۶۲۳	۸۹۷۶۲۲	..... تابستان ۱۴۰۳

ماخذ- مرکز آمار ایران، دفتر جمعیت، نیروی کار و اقتصاد خانوار.

## ۴-۶- نرخ بیکاری جمعیت در حال تحصیل و فارغ التحصیل آموزش عالی بر حسب جنس و به تفکیک مدرک تحصیلی (درصد)

دکتری و بالاتر			کارشناسی ارشد <sup>(۱)</sup>			کارشناسی			کاردانی			کل			سال
زن	مرد	جمع	زن	مرد	جمع	زن	مرد	جمع	زن	مرد	جمع	زن	مرد	جمع	
۱۳/۹	۶/۱	۸/۲	۲۸/۴	۱۰/۶	۱۷/۲	۳۱/۹	۱۴/۹	۲۱/۴	۲۷/۶	۱۳/۱	۱۶/۳	۳۰/۴	۱۳/۵	۱۹/۴	..... ۱۳۹۶
۱۱/۲	۳/۵	۵/۵	۲۴/۴	۱۰/۴	۱۵/۳	۳۰/۷	۱۴/۳	۲۰/۳	۲۷/۹	۱۳/۷	۱۶/۸	۲۸/۷	۱۳/۱	۱۸/۳	..... ۱۳۹۷
۵/۱	۳/۷	۴/۱	۲۴/۷	۱۱/۶	۱۶/۳	۲۷/۶	۱۳/۰	۱۸/۳	۲۵/۳	۱۱/۹	۱۴/۵	۲۶/۴	۱۲/۳	۱۶/۹	..... ۱۳۹۸
۱۲/۶	۱/۷	۴/۳	۱۹/۷	۷/۹	۱۲/۰	۲۴/۵	۱۱/۷	۱۶/۰	۲۳/۲	۱۰/۷	۱۲/۸	۲۲/۸	۱۰/۴	۱۴/۲	..... ۱۳۹۹
۱۱/۱	۱/۸	۴/۲	۱۷/۹	۷/۷	۱۱/۱	۲۵/۱	۱۱/۰	۱۵/۶	۲۲/۷	۹/۸	۱۱/۸	۲۲/۹	۹/۸	۱۳/۷	..... ۱۴۰۰
۳/۳	۲/۹	۳/۰	۱۷/۳	۵/۹	۹/۷	۲۴/۵	۱۰/۶	۱۵/۲	۱۹/۱	۸/۳	۱۰/۰	۲۱/۹	۹/۰	۱۲/۹	..... ۱۴۰۱
۶/۳	۰/۹	۲/۸	۱۴/۵	۵/۷	۸/۷	۲۳/۲	۹/۲	۱۳/۹	۲۰/۶	۷/۴	۹/۶	۲۰/۵	۷/۹	۱۱/۸	..... ۱۴۰۲

(۱) کارشناسی ارشد شامل فوق لیسانس و دکتری عمومی می باشد.

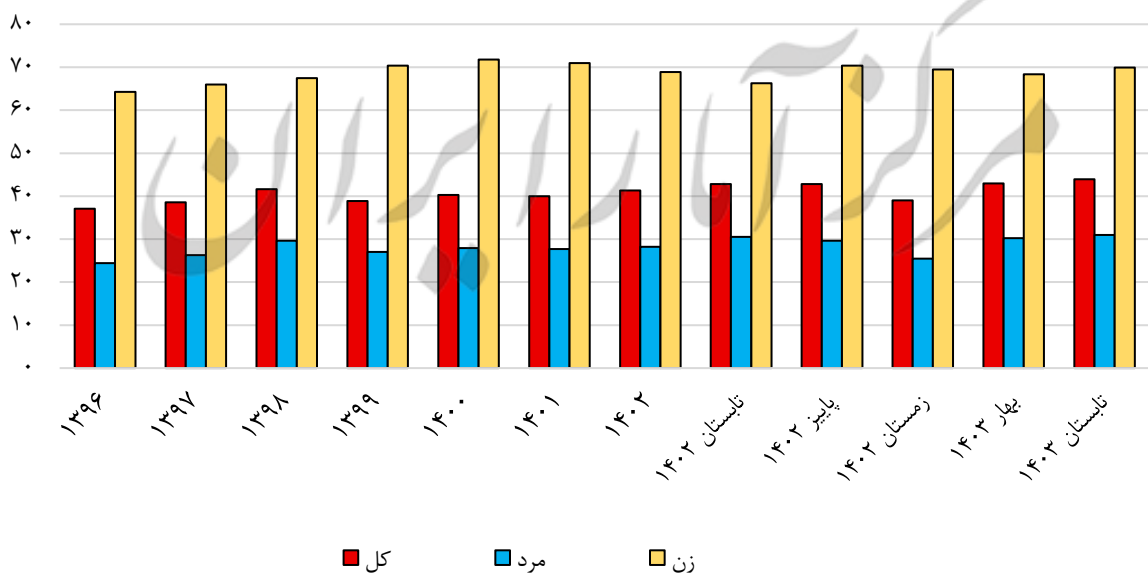
ماخذ- مرکز آمار ایران، دفتر جمعیت، نیروی کار و اقتصاد خانوار.

۴-۷- سهم جمعیت شاغل و بیکار ۱۵ ساله و بیشتر فارغ التحصیل آموزش عالی بر حسب جنس و به تفکیک مناطق جغرافیایی

سهم جمعیت شاغل فارغ التحصیل آموزش عالی از کل شاغلان					سهم جمعیت بیکار فارغ التحصیل آموزش عالی از کل بیکاران					سال / فصل
جمع	مرد	زن	نقاط شهری	نقاط روستایی	جمع	مرد	زن	نقاط شهری	نقاط روستایی	
۲۱/۵	۱۸/۳	۳۶/۳	۲۷/۱	۶/۳	۳۷/۱	۲۴/۴	۶۴/۳	۴۰/۰	۲۳/۵	۱۳۹۶
۲۳/۹	۲۰/۴	۳۹/۴	۳۰/۱	۷/۲	۳۸/۶	۲۶/۳	۶۶/۰	۴۱/۵	۲۴/۲	۱۳۹۷
۲۴/۷	۲۱/۲	۴۰/۵	۳۰/۷	۷/۹	۴۱/۶	۲۹/۶	۶۷/۵	۴۴/۸	۲۶/۷	۱۳۹۸
۲۵/۰	۲۱/۴	۴۴/۳	۳۰/۸	۸/۱	۳۸/۹	۲۷/۰	۷۰/۴	۴۲/۱	۲۵/۳	۱۳۹۹
۲۵/۸	۲۲/۲	۴۶/۴	۳۱/۵	۸/۷	۴۰/۳	۲۷/۹	۷۱/۸	۴۳/۶	۲۵/۶	۱۴۰۰
۲۶/۷	۲۳/۰	۴۷/۵	۳۲/۵	۸/۸	۴۰/۰	۲۷/۱	۷۱/۰	۴۲/۹	۲۶/۱	۱۴۰۱
۲۷/۱	۲۳/۲	۴۷/۸	۳۲/۹	۸/۹	۴۱/۳	۲۸/۲	۶۸/۹	۴۴/۱	۲۷/۲	۱۴۰۲
۲۶/۵	۲۲/۸	۴۷/۱	۳۲/۲	۸/۸	۴۰/۹	۲۷/۹	۶۸/۷	۴۳/۷	۲۸/۴	تابستان ۱۴۰۱
۲۶/۴	۲۲/۸	۴۶/۳	۳۲/۲	۸/۶	۴۲/۴	۲۸/۷	۷۶/۲	۴۵/۶	۲۶/۷	پاییز ۱۴۰۱
۲۷/۴	۲۳/۴	۴۹/۷	۳۳/۲	۸/۹	۳۷/۲	۲۵/۳	۷۰/۳	۴۰/۳	۲۳/۹	زمستان ۱۴۰۱
۲۶/۵	۲۲/۹	۴۵/۷	۳۲/۳	۸/۷	۴۰/۸	۲۷/۷	۶۹/۸	۴۲/۸	۳۰/۷	بهار ۱۴۰۲
۲۶/۸	۲۳/۱	۴۶/۲	۳۲/۶	۹/۰	۴۲/۸	۳۰/۵	۶۶/۳	۴۵/۱	۲۹/۸	تابستان ۱۴۰۲
۲۷/۵	۲۳/۵	۴۸/۵	۳۳/۲	۹/۰	۴۲/۸	۲۹/۶	۷۰/۴	۴۶/۰	۲۷/۵	پاییز ۱۴۰۲
۲۷/۸	۲۳/۵	۵۰/۹	۳۳/۴	۸/۹	۳۹/۰	۲۵/۵	۶۹/۵	۴۲/۹	۲۲/۲	زمستان ۱۴۰۲
۲۷/۶	۲۳/۷	۴۸/۱	۳۳/۲	۹/۲	۴۳/۰	۳۰/۲	۶۸/۴	۴۵/۶	۲۹/۲	بهار ۱۴۰۳
۲۷/۲	۲۳/۲	۴۷/۶	۳۲/۶	۹/۱	۴۳/۹	۳۱/۰	۶۹/۹	۴۶/۹	۲۸/۱	تابستان ۱۴۰۳

ماخذ- مرکز آمار ایران، دفتر جمعیت، نیروی کار و اقتصاد خانوار.

۴-۱- سهم جمعیت بیکار فارغ التحصیل آموزش عالی از کل بیکاران بر حسب جنس



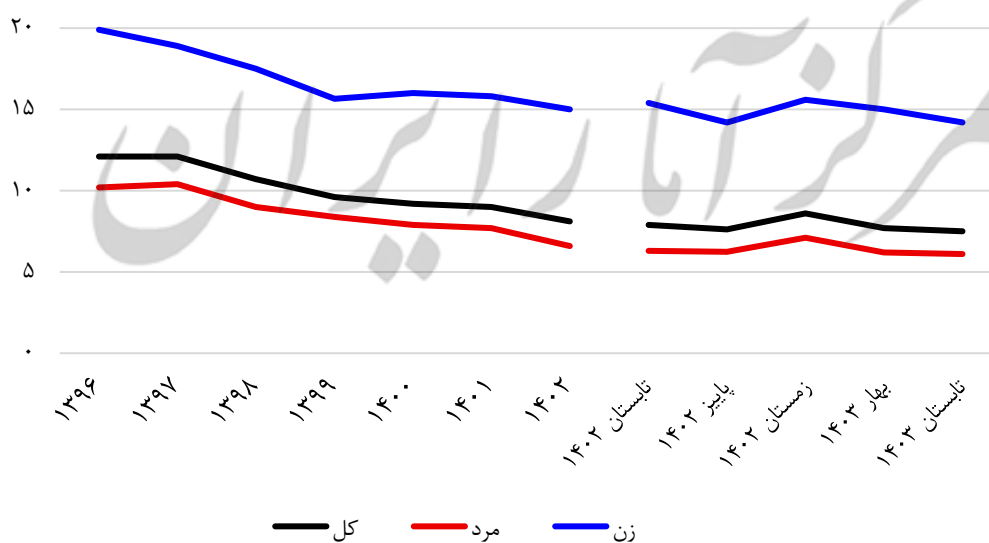
مبنا: جدول ۴-۶

## ۴-۸- نرخ بیکاری جمعیت ۱۵ ساله و بیش تر بر حسب جنس و به تفکیک مناطق جغرافیایی (درصد)

نقاط روستایی			نقاط شهری			جمع			سال / فصل
زن	مرد	جمع	زن	مرد	جمع	زن	مرد	جمع	
۸,۵	۸,۲	۸,۳	۲۴,۰	۱۰,۹	۱۳,۴	۱۹,۹	۱۰,۲	۱۲,۱	۱۳۹۶
۸,۰	۷,۹	۸,۰	۲۲,۹	۱۱,۲	۱۳,۵	۱۸,۹	۱۰,۴	۱۲,۱	۱۳۹۷
۷,۸	۷,۲	۷,۳	۲۱,۰	۹,۶	۱۱,۸	۱۷,۵	۹,۰	۱۰,۷	۱۳۹۸
۸,۱	۷,۰	۷,۲	۱۸,۳	۸,۸	۱۰,۴	۱۵,۶	۸,۴	۹,۶	۱۳۹۹
۸,۳	۶,۷	۶,۹	۱۸,۵	۸,۳	۹,۹	۱۶,۰	۷,۹	۹,۲	۱۴۰۰
۸,۴	۶,۴	۶,۷	۱۸,۰	۸,۱	۹,۷	۱۵,۸	۷,۷	۹,۰	۱۴۰۱
۸,۴	۵,۴	۵,۸	۱۶,۸	۷,۰	۸,۷	۱۵,۰	۶,۶	۸,۱	۱۴۰۲
۱۰,۱	۶,۱	۶,۸	۱۹,۲	۷,۶	۹,۶	۱۷,۲	۷,۳	۸,۹	تابستان ۱۴۰۱
۷,۳	۵,۵	۵,۸	۱۶,۲	۷,۴	۸,۹	۱۴,۲	۷,۰	۸,۲	پاییز ۱۴۰۱
۸,۵	۷,۸	۷,۹	۱۷,۷	۸,۸	۱۰,۳	۱۵,۷	۸,۵	۹,۷	زمستان ۱۴۰۱
۷,۸	۵,۲	۵,۶	۱۷,۰	۷,۳	۹,۰	۱۴,۸	۶,۸	۸,۲	بهار ۱۴۰۲
۸,۲	۴,۴	۵,۰	۱۷,۴	۶,۹	۸,۸	۱۵,۴	۶,۳	۷,۹	تابستان ۱۴۰۲
۷,۷	۵,۳	۵,۷	۱۵,۹	۶,۵	۸,۲	۱۴,۲	۶,۲	۷,۶	پاییز ۱۴۰۲
۹,۹	۶,۶	۷,۱	۱۷,۰	۷,۳	۹,۰	۱۵,۶	۷,۱	۸,۶	زمستان ۱۴۰۲
۷,۷	۴,۹	۵,۳	۱۶,۹	۶,۶	۸,۵	۱۵,۰	۶,۲	۷,۷	بهار ۱۴۰۳
۸,۵	۴,۸	۵,۴	۱۵,۶	۶,۵	۸,۲	۱۴,۲	۶,۱	۷,۵	تابستان ۱۴۰۳

ماخذ- مرکز آمار ایران، دفتر جمعیت، نیروی کار و اقتصاد خانوار.

## ۴-۲- نرخ بیکاری جمعیت ۱۵ ساله و بیش تر بر حسب جنس و به تفکیک مناطق جغرافیایی



مبنا: جدول ۴-۸

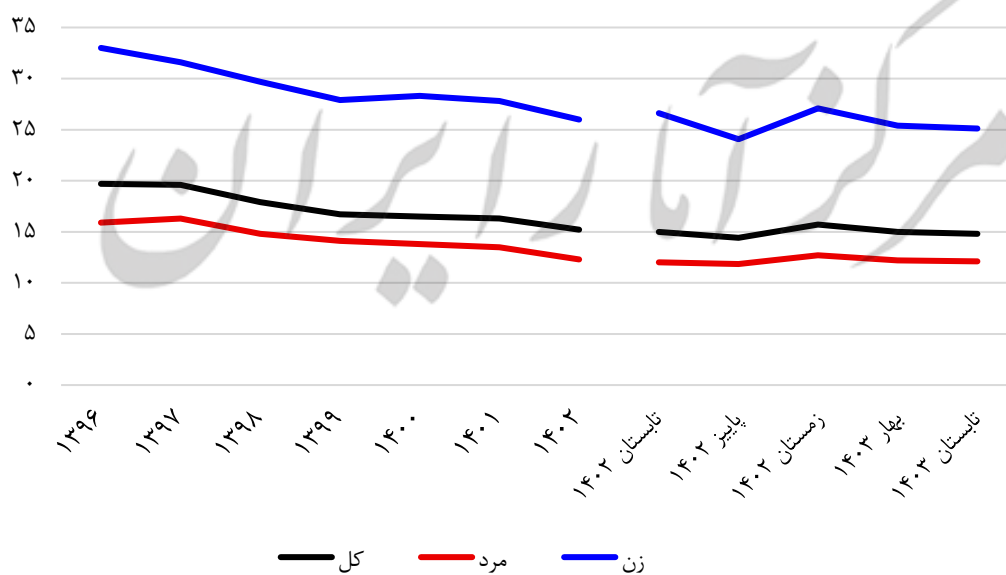


۹-۴- نرخ بیکاری جمعیت ۱۸-۳۵ ساله به تفکیک جنس و مناطق جغرافیایی (درصد)

نقاط روستایی			نقاط شهری			کل کشور			سال / فصل
زن	مرد	جمع	زن	مرد	جمع	زن	مرد	جمع	
۱۸٫۴	۱۳٫۸	۱۴٫۷	۳۶٫۷	۱۶٫۶	۲۱٫۲	۳۳٫۰	۱۵٫۹	۱۹٫۷	..... ۱۳۹۶
۱۷٫۴	۱۳٫۰	۱۳٫۸	۳۵٫۳	۱۷٫۴	۲۱٫۵	۳۱٫۶	۱۶٫۳	۱۹٫۶	..... ۱۳۹۷
۱۷٫۴	۱۱٫۹	۱۲٫۹	۳۳٫۰	۱۵٫۷	۱۹٫۶	۲۹٫۷	۱۴٫۸	۱۷٫۹	..... ۱۳۹۸
۱۸٫۳	۱۱٫۸	۱۲٫۹	۳۰٫۵	۱۴٫۹	۱۷٫۹	۲۷٫۹	۱۴٫۱	۱۶٫۷	..... ۱۳۹۹
۱۸٫۵	۱۱٫۵	۱۲٫۷	۳۰٫۹	۱۴٫۵	۱۷٫۶	۲۸٫۳	۱۳٫۸	۱۶٫۵	..... ۱۴۰۰
۱۸٫۸	۱۱٫۶	۱۲٫۸	۲۹٫۹	۱۴٫۱	۱۷٫۳	۲۷٫۸	۱۳٫۵	۱۶٫۳	..... ۱۴۰۱
۱۹٫۱	۱۰٫۴	۱۱٫۹	۲۷٫۴	۱۲٫۹	۱۶٫۱	۲۶٫۰	۱۲٫۳	۱۵٫۲	..... ۱۴۰۲
۲۱٫۸	۱۱٫۴	۱۳٫۰	۳۱٫۰	۱۳٫۷	۱۷٫۲	۲۹٫۳	۱۳٫۱	۱۶٫۲	..... تابستان ۱۴۰۱
۱۶٫۰	۱۰٫۵	۱۱٫۵	۲۸٫۲	۱۲٫۷	۱۵٫۸	۲۵٫۸	۱۲٫۲	۱۴٫۸	..... پاییز ۱۴۰۱
۱۸٫۹	۱۳٫۳	۱۴٫۲	۲۹٫۵	۱۵٫۳	۱۸٫۳	۲۷٫۷	۱۴٫۹	۱۷٫۴	..... زمستان ۱۴۰۱
۱۸٫۶	۱۰٫۴	۱۱٫۸	۲۸٫۰	۱۳٫۵	۱۶٫۵	۲۶٫۲	۱۲٫۸	۱۵٫۵	..... بهار ۱۴۰۲
۱۹٫۳	۹٫۱	۱۰٫۸	۲۸٫۱	۱۲٫۸	۱۶٫۲	۲۶٫۶	۱۲٫۰	۱۵٫۰	..... تابستان ۱۴۰۲
۱۷٫۵	۱۰٫۸	۱۱٫۹	۲۵٫۴	۱۲٫۲	۱۵٫۱	۲۴٫۱	۱۱٫۸	۱۴٫۴	..... پاییز ۱۴۰۲
۲۱٫۳	۱۱٫۶	۱۳٫۱	۲۸٫۲	۱۳٫۱	۱۶٫۴	۲۷٫۱	۱۲٫۷	۱۵٫۷	..... زمستان ۱۴۰۲
۱۷٫۲	۱۰٫۲	۱۱٫۴	۲۷٫۱	۱۲٫۷	۱۵٫۹	۲۵٫۴	۱۲٫۲	۱۵٫۰	..... بهار ۱۴۰۳
۱۸٫۵	۱۰٫۲	۱۱٫۶	۲۶٫۳	۱۲٫۶	۱۵٫۶	۲۵٫۱	۱۲٫۱	۱۴٫۸	..... تابستان ۱۴۰۳

ماخذ- مرکز آمار ایران، دفتر جمعیت، نیروی کار و اقتصاد خانوار.

۳-۴- نرخ بیکاری جمعیت ۱۸-۳۵ ساله به تفکیک مناطق جغرافیایی



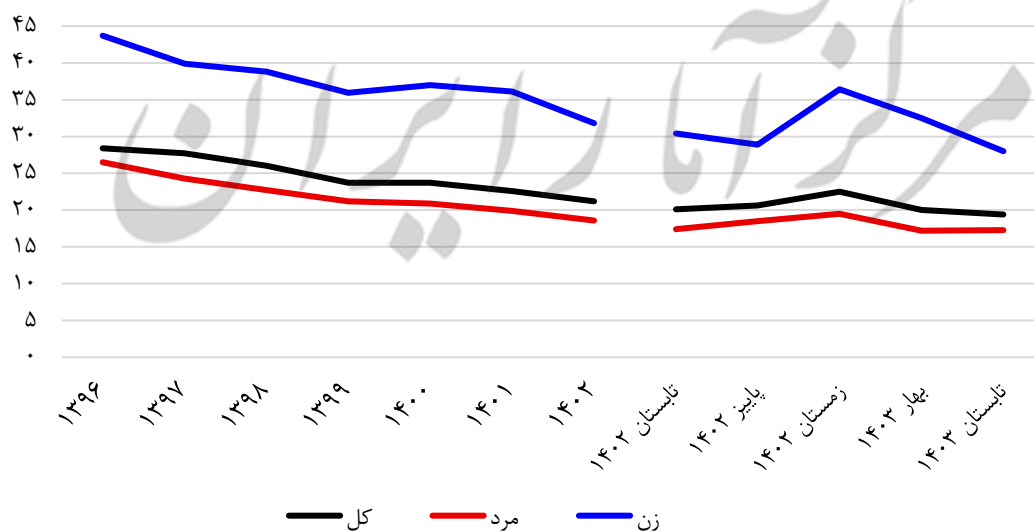
مبنا: جدول ۹-۴

۱۰-۴- نرخ بیکاری جمعیت ۱۵-۲۴ ساله به تفکیک جنس و مناطق جغرافیایی (درصد)

نقاط روستایی			نقاط شهری			کل کشور			سال / فصل
زن	مرد	جمع	زن	مرد	جمع	زن	مرد	جمع	
۲۳/۱	۲۰/۱	۲۰/۷	۵۱/۱	۲۶/۲	۳۱/۹	۴۳/۷	۲۶/۵	۲۸/۴	..... ۱۳۹۶
۱۹/۶	۱۸/۷	۱۸/۹	۴۷/۷	۲۶/۹	۳۱/۵	۳۹/۹	۲۴/۳	۲۷/۷	..... ۱۳۹۷
۲۱/۸	۱۸/۵	۱۹/۱	۴۴/۸	۲۴/۷	۲۹/۱	۳۸/۸	۲۲/۷	۲۶/۰	..... ۱۳۹۸
۲۲/۱	۱۷/۷	۱۸/۴	۴۱/۲	۲۲/۸	۲۶/۰	۳۶/۰	۲۱/۲	۲۳/۷	..... ۱۳۹۹
۲۱/۷	۱۶/۹	۱۷/۶	۴۲/۰	۲۲/۶	۲۶/۱	۳۷/۰	۲۰/۹	۲۳/۷	..... ۱۴۰۰
۲۴/۴	۱۶/۶	۱۷/۷	۳۹/۷	۲۱/۲	۲۴/۵	۳۶/۱	۱۹/۹	۲۲/۶	..... ۱۴۰۱
۲۴/۹	۱۵/۸	۱۷/۱	۳۳/۵	۱۹/۸	۲۲/۷	۳۱/۸	۱۸/۶	۲۱/۲	..... ۱۴۰۲
۲۸/۴	۱۶/۶	۱۸/۳	۴۲/۶	۲۱/۳	۲۴/۹	۳۹/۰	۱۹/۹	۲۳/۰	..... تابستان ۱۴۰۱
۲۲/۷	۱۴/۸	۱۶/۰	۳۲/۲	۱۷/۸	۲۰/۳	۲۹/۸	۱۶/۹	۱۹/۲	..... پاییز ۱۴۰۱
۲۵/۶	۱۷/۰	۱۸/۲	۳۷/۸	۲۳/۸	۲۶/۴	۳۵/۱	۲۲/۰	۲۴/۲	..... زمستان ۱۴۰۱
۲۵/۷	۱۶/۰	۱۷/۵	۳۴/۱	۲۰/۵	۲۳/۲	۳۲/۲	۱۹/۲	۲۱/۶	..... بهار ۱۴۰۲
۲۴/۳	۱۳/۱	۱۴/۸	۳۱/۸	۱۹/۱	۲۲/۰	۳۰/۴	۱۷/۴	۲۰/۱	..... تابستان ۱۴۰۲
۱۸/۸	۱۷/۱	۱۷/۴	۳۱/۵	۱۹/۱	۲۱/۸	۲۸/۹	۱۸/۵	۲۰/۶	..... پاییز ۱۴۰۲
۳۲/۰	۱۷/۱	۱۹/۱	۳۷/۴	۲۰/۴	۲۳/۷	۳۶/۴	۱۹/۵	۲۲/۵	..... زمستان ۱۴۰۲
۲۸/۵	۱۴/۲	۱۶/۲	۳۳/۵	۱۸/۳	۲۱/۴	۳۲/۵	۱۷/۲	۲۰/۰	..... بهار ۱۴۰۳
۲۲/۲	۱۶/۰	۱۶/۹	۲۹/۵	۱۷/۹	۲۰/۳	۲۸/۰	۱۷/۳	۱۹/۴	..... تابستان ۱۴۰۳

ماخذ- مرکز آمار ایران، دفتر جمعیت، نیروی کار و اقتصاد خانوار.

۴-۴- نرخ بیکاری جمعیت ۱۵-۲۴ ساله به تفکیک مناطق جغرافیایی



مبنا: جدول ۱۰-۴

## ۱۱-۴- تعداد و نرخ جوانان ۱۵-۲۴ ساله غیرشاغل غیرمحصل به تفکیک جنس و مناطق جغرافیایی

سال	تعداد جوانان ۱۵-۲۴ ساله غیرشاغل غیرمحصل (NEET)					نرخ جوانان ۱۵-۲۴ ساله غیرشاغل غیرمحصل (NEET)				
	جمع	مرد	زن	نقاط شهری	نقاط روستایی	جمع	مرد	زن	نقاط شهری	نقاط روستایی
۱۳۹۹	۳۰۸۹۷۵۷	۹۹۶۰۴۳	۲۰۹۳۷۱۴	۲۱۸۸۴۵۳	۹۰۱۳۰۴	۲۹٫۴	۱۸٫۲	۴۱٫۵	۲۷٫۷	۳۴٫۴
۱۴۰۰	۲۹۲۶۲۸۱	۹۴۱۰۳۹	۱۹۸۵۲۴۲	۲۰۹۳۹۶۶	۸۳۲۳۱۵	۲۷٫۴	۱۶٫۹	۳۹٫۰	۲۶٫۰	۳۲٫۰
۱۴۰۱	۲۹۳۱۹۲۱	۹۸۲۱۲۸	۱۹۴۹۷۹۳	۲۱۲۶۵۹۱	۸۰۵۳۳۰	۲۶٫۹	۱۷٫۱	۳۷٫۸	۲۵٫۷	۳۱٫۰
۱۴۰۲	۲۸۲۳۴۳۹	۹۲۷۹۲۲	۱۸۹۵۵۱۶	۲۰۷۹۳۱۵	۷۴۴۱۲۳	۲۵٫۶	۱۶٫۱	۳۶٫۰	۲۴٫۵	۲۹٫۲

ماخذ- مرکز آمار ایران، دفتر جمعیت، نیروی کار و اقتصاد خانوار.

## ۱۲-۴- سهم افراد دارای بیش از یک شغل از کل شاغلین (هزار نفر - درصد)

سال	کل شاغلین			افراد دارای بیش از یک شغل			سهم افراد دارای بیش از یک شغل از کل شاغلین		
	جمع	نقاط شهری	نقاط روستایی	جمع	نقاط شهری	نقاط روستایی	جمع	نقاط شهری	نقاط روستایی
۱۳۹۶	۲۳۳۷۹	۱۷۰۰۱	۶۳۷۸	۷۲۷	۲۵۳	۴۷۴	۳٫۱	۱٫۵	۷٫۴
۱۳۹۷	۲۳۷۱۲	۱۷۳۸۰	۶۳۳۲	۸۲۲	۳۰۹	۵۱۳	۳٫۵	۱٫۸	۸٫۱
۱۳۹۸	۲۴۲۷۳	۱۷۸۴۰	۶۴۳۳	۸۳۴	۲۹۷	۵۳۷	۳٫۴	۱٫۷	۸٫۳
۱۳۹۹	۲۳۲۶۳	۱۷۲۷۰	۵۹۹۳	۶۷۹	۲۳۷	۴۴۲	۲٫۹	۱٫۴	۷٫۴
۱۴۰۰	۲۳۴۴۷	۱۷۵۹۷	۵۸۵۰	۶۷۹	۲۵۳	۴۲۶	۲٫۹	۱٫۴	۷٫۳
۱۴۰۱	۲۳۷۱۶	۱۷۹۴۱	۵۷۷۵	۶۳۴	۲۳۹	۳۹۵	۲٫۷	۱٫۳	۶٫۸
۱۴۰۲	۲۴۴۹۰	۱۸۶۵۶	۵۸۲۵	۶۳۸	۲۳۵	۴۰۲	۲٫۶	۱٫۳	۶٫۹

ماخذ- مرکز آمار ایران، دفتر جمعیت، نیروی کار و اقتصاد خانوار.

۱۳-۴- جمعیت شاغل ۱۵ ساله و بیشتر بر حسب بخش و به تفکیک وضع اشتغال و مناطق جغرافیایی<sup>(۱)</sup>

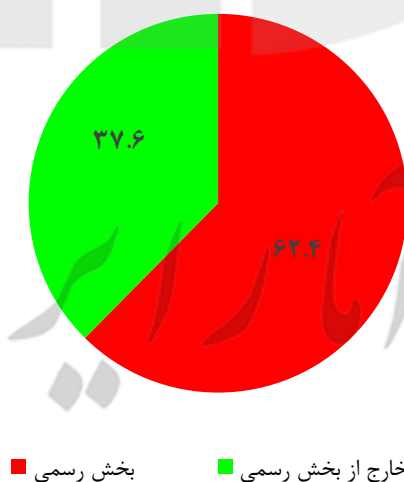
سال	شرح	کل	بخش رسمی	خارج از بخش رسمی <sup>(۲)</sup>
۱۳۹۸	شاغل ۱۵ ساله و بیشتر	۲۴۲۷۳۵۱۷	۱۴۰۶۲۳۵۷	۱۰۱۹۶۵۱۹
۱۳۹۹	شاغل ۱۵ ساله و بیشتر	۲۳۲۶۳۰۴۷	۱۳۷۲۵۴۸۵	۹۵۳۷۵۶۲
۱۴۰۰	شاغل ۱۵ ساله و بیشتر	۲۳۴۴۷۴۵۲	۱۴۲۰۰۰۷۳	۹۲۴۷۳۷۹
۱۴۰۱	شاغل ۱۵ ساله و بیشتر	۲۳۷۱۵۸۱۰	۱۴۷۵۷۲۵۵	۸۹۵۸۵۵۵
۱۴۰۲	<b>شاغل ۱۵ ساله و بیشتر</b>	<b>۲۴۴۹۰۱۸۲</b>	<b>۱۵۲۹۲۲۴۳</b>	<b>۹۱۹۷۹۳۹</b>
	اشتغال رسمی	۱۰۸۹۲۸۲۳	۱۰۸۱۳۷۸۷	۷۹۰۳۵
	اشتغال غیررسمی	۱۳۵۹۷۳۵۹	۴۴۷۸۴۵۵	۹۱۱۸۹۰۴
	<b>ساکن در نقاط شهری</b>	<b>۱۸۶۵۵۵۵۱</b>	<b>۱۲۹۰۰۱۱۶</b>	<b>۵۷۵۵۴۴۱</b>
	اشتغال رسمی	۹۳۱۰۸۰۰	۹۲۵۲۱۷۶	۵۸۶۲۴
	اشتغال غیررسمی	۹۳۴۴۷۵۷	۳۶۴۷۹۴۰	۵۶۹۶۸۱۸
	<b>ساکن در نقاط روستایی</b>	<b>۵۸۳۴۶۲۴</b>	<b>۲۳۹۲۱۲۷</b>	<b>۳۴۴۲۴۹۷</b>
	اشتغال رسمی	۱۵۸۲۰۲۲	۱۵۶۱۶۱۱	۲۰۴۱۱
	اشتغال غیررسمی	۴۲۵۲۶۰۲	۸۳۰۵۱۶	۳۴۲۲۰۸۶

(۱) اختلاف در سرجمع ناشی از اظهار نشده‌ها می‌باشد.

(۲) مجموع بخش‌های غیررسمی و خانوار.

ماخذ- مرکز آمار ایران، دفتر جمعیت، نیروی کار و اقتصاد خانوار.

## ۵-۴- سهم جمعیت شاغل ۱۵ ساله و بیشتر بر حسب بخش در سال ۱۴۰۲



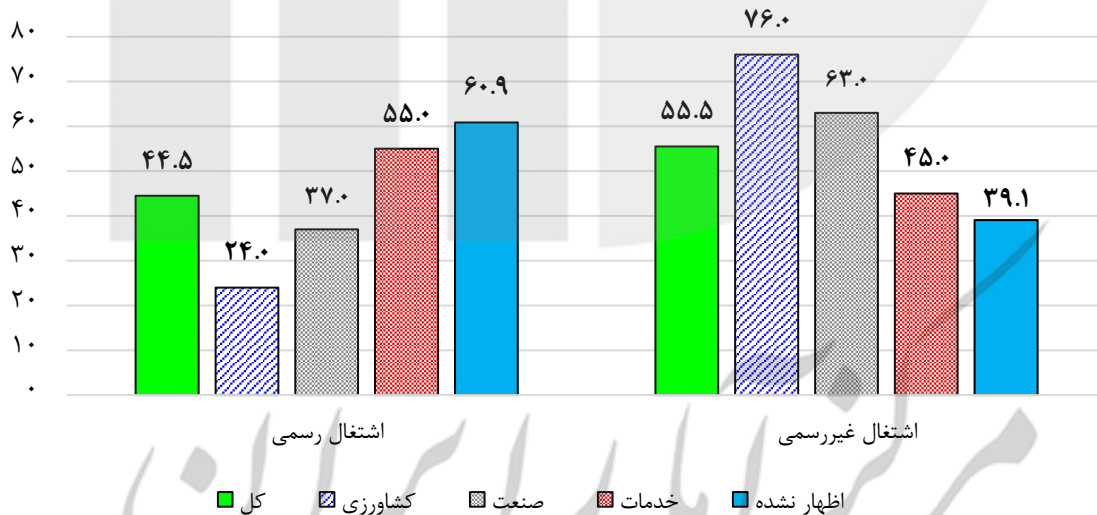
مینا: جدول ۱۳-۴

۴-۱۴- جمعیت شاغل ۱۵ ساله و بیشتر بر حسب گروه‌های عمده فعالیت اقتصادی به تفکیک وضع اشتغال و مناطق جغرافیایی

خدمات	صنعت	کشاورزی	کل <sup>(۱)</sup>	شرح	سال
۱۲۲۱۳۹۹۱	۷۷۶۶۰۱۷	۴۲۹۲۵۴۱	۲۴۲۷۳۵۱۷	کل	.....۱۳۹۸
۱۱۴۶۹۶۴۰	۷۷۴۸۵۱۵	۴۰۴۲۸۳۲	۲۳۲۶۳۰۴۷	کل	.....۱۳۹۹
۱۱۶۸۷۵۸۳	۷۹۲۹۴۳۹	۳۸۷۲۲۴۵	۲۳۴۴۷۴۵۲	کل	.....۱۴۰۰
۱۲۲۳۳۵۶۹	۷۹۶۳۰۸۳	۳۵۱۲۶۱۶	۲۳۷۱۵۸۱۰	کل	.....۱۴۰۱
۱۲۷۰۷۳۹۴	۸۲۵۱۴۰۸	۳۵۲۱۸۳۲	۲۴۴۹۰۱۸۲	کل	.....۱۴۰۲
۶۹۹۲۳۲۶	۳۰۴۹۴۱۶	۱۴۵۲۶۳	۱۰۱۹۲۸۲۳	اشتغال رسمی	
۶۲۹۵۸۸۷	۲۶۵۲۶۳۵	۳۵۶۵۰۲	۹۳۱۰۸۰۰	شهری	
۶۹۶۴۳۹	۳۹۶۷۸۱	۴۸۸۷۶۰	۱۵۸۲۰۲۲	روستایی	
۵۷۱۵۰۶۸	۵۲۰۱۹۹۱	۲۶۷۶۵۷۰	۱۳۵۹۷۳۵۹	اشتغال غیررسمی	
۴۷۹۱۸۴۴	۳۸۵۵۹۹۷	۶۹۳۱۸۶	۹۳۴۴۷۵۷	شهری	
۹۲۳۲۲۴	۱۳۴۵۹۹۴	۱۹۸۳۳۸۴	۴۲۵۲۶۰۲	روستایی	

(۱) اختلاف در سرجمع ناشی از "اظهار نشده" می‌باشد.  
 ماخذ- مرکز آمار ایران، دفتر جمعیت، نیروی کار و اقتصاد خانوار.

۴-۶- سهم جمعیت شاغل ۱۵ ساله و بیشتر بر حسب وضع اشتغال و گروه‌های عمده فعالیت اقتصادی در سال ۱۴۰۲



مبنا: جدول ۴-۱۴

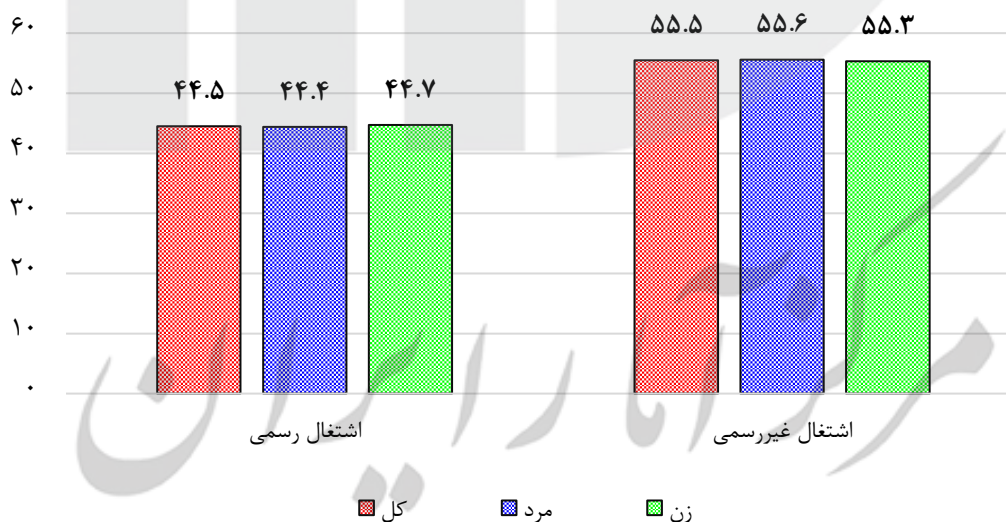
## ۱۵-۴- جمعیت شاغل ۱۵ ساله و بیشتر بر حسب وضع اشتغال و به تفکیک جنس و مناطق جغرافیایی

سال	شرح	کل	اشتغال رسمی	اشتغال غیررسمی
۱۳۹۸	مرد و زن	۲۴۲۷۳۵۱۷ <sup>(۱)</sup>	۹۶۳۸۱۰۴	۱۴۶۲۲۷۲۰
۱۳۹۹	مرد و زن	۲۳۲۶۳۰۴۷	۹۵۷۱۱۹۳	۱۳۶۹۱۸۵۴
۱۴۰۰	مرد و زن	۲۳۴۴۷۴۵۲	۹۹۷۶۷۱۵	۱۳۴۷۰۷۳۷
۱۴۰۱	مرد و زن	۲۳۷۱۵۸۱۰	۱۰۴۱۲۵۳۷	۱۳۳۰۳۲۷۳
۱۴۰۲	مرد و زن	۲۴۴۹۰۱۸۲	۱۰۱۹۲۸۲۳	۱۳۵۹۷۳۵۹
	مرد	۲۰۵۸۳۱۴۵	۹۱۴۷۳۱۹	۱۱۴۳۵۸۲۶
	زن	۳۹۰۷۰۳۶	۱۷۴۵۵۰۴	۲۱۶۱۵۳۳
	ساکن در نقاط شهری	۱۸۶۵۵۵۵۱	۹۳۱۰۸۰۰	۹۳۴۴۷۵۷
	مرد	۱۵۶۵۴۹۸۰	۷۶۹۲۱۷۹	۷۹۶۲۸۰۱
	زن	۳۰۰۰۵۷۸	۱۶۱۸۶۲۱	۱۳۸۱۹۵۷
	ساکن در نقاط روستایی	۵۸۳۴۶۲۴	۱۵۸۲۰۲۲	۴۲۵۲۶۰۲
	مرد	۴۹۲۸۱۶۶	۱۴۵۵۱۴۰	۳۴۷۳۰۲۶
	زن	۹۰۶۴۵۹	۱۲۶۸۸۳	۷۷۹۵۷۶

(۱) اظهار نشده برابر ۱۲۶۹۳ نفر می‌باشد.

ماخذ- مرکز آمار ایران، دفتر جمعیت، نیروی کار و اقتصاد خانوار.

## ۷-۴- سهم جمعیت شاغل ۱۵ ساله و بیشتر بر حسب وضع اشتغال و به تفکیک جنس در سال ۱۴۰۲



مبنا: جدول ۱۵-۴

# آسیب‌های اجتماعی

## تعاریف و مفاهیم

**اعتیاد به مواد مخدر:** مصرف مداوم یک یا چند نوع از مواد مخدر به صورتی که عدم استفاده از آن باعث ایجاد مشکلات جسمی و روحی در فرد شود.

**اقدام به خودکشی:** عملی که فرد برای از بین بردن خودش انجام می‌دهد.

**حوادث ناشی از کار:** حادثه ناشی از کار عبارت است از اتفاق یا پیامدی که در جریان انجام کار پدید آمده و با صدمات شغلی مرگبار یا غیرمرگبار همراه می‌باشد.

**خانه سلامت:** مرکزی است که توسط سازمان بهزیستی کشور تاسیس شده و زنان هرگز ازدواج نکرده در معرض آسیب اجتماعی و فاقد حمایت‌های خانوادگی و اجتماعی را تحت پوشش قرار داده و از طریق ارائه خدمات، زمینه‌های کسب استقلال اقتصادی و اجتماعی را فراهم آورده و آن‌ها را در تأمین حداقل نیازهای اقتصادی و جلوگیری از ابتلا به آسیب‌های اجتماعی یاری می‌نماید.

**خانه امن (سازمان بهزیستی کشور):** مرکزی است که توسط سازمان بهزیستی کشور برای اسکان موقت زنان خشونت دیده یا در معرض خشونت خانگی، تاسیس شده است. به طوری که این زنان حداکثر تا یک سال در این مرکز از امکانات و خدمات تخصصی فردی، خانوادگی و اجتماعی به منظور رفع مسئله خشونت و آسیب‌های وارد شده، به صورت رایگان بهره‌مند می‌شوند. در صورتی که زنان مذکور دارای فرزند پسر کم‌تر از دوازده سال یا فرزند دختر باشند، فرزندان آن‌ها نیز در این مرکز اسکان داده می‌شوند.

**خدمات اورژانس اجتماعی:** یکی از فعالیت‌های برنامه اورژانس اجتماعی است که خدمات تخصصی را با استفاده از روش‌های کاهش بحران و راهنمایی از طریق خط تلفن سه رقمی (۱۲۳) به فرد در معرض آسیب یا آسیب دیده اجتماعی در شرایط بحرانی ارائه می‌نماید.

**خدمات کاهش آسیب اعتیاد:** خدمات بهداشتی - آموزشی است که به منظور کاهش عوارض بهداشتی - اجتماعی ناشی از اعتیاد به معتادانی که به مصرف مواد ادامه می‌دهند، ارائه می‌شود.

**سقط:** عبارت است از خروج یا بیرون آوردن حاصل بارداری قبل از هفته بیستم حاملگی، مشروط بر اینکه خروجی علامتی از زندگی مثل تنفس و ضربان قلب نداشته باشد.

**فرد مبتلا به اختلال هویت جنسی:** فردی که به طور مستمر و پایدار از جنسیت بیولوژیک خود ناراضی است و از نظر روانی تمایل یا اصرار بر متعلق بودن به جنس مخالف دارد. توضیح: این واژه با عنوان فرد دچار نارضایتی جنسی (سال ۱۳۹۵) تعریف شده است.

**قاچاقچی مواد مخدر:** قاچاقچی که امرار معاش وی، سرمایه‌گذاری و یا مشارکت در عملیات اجرایی خرید و فروش مواد مخدر است. **کم توان:** فردی است که به علت اختلال فیزیکی (جسمی، حرکتی و حسی)، ذهنی و یا روانی دچار محدودیت در عملکرد فردی و یا اجتماعی باشد.

**مددجو:** مددجو، به فردی گفته می‌شود که دچار مشکلات جسمی، روانی، اقتصادی یا اجتماعی شده و بدون دریافت کمک و خدمات ویژه از سازمان‌های مربوط قادر به استقلال و خودکفایی اقتصادی و اجتماعی نباشد.

**مددجوی تحت پوشش سازمان بهزیستی کشور:** خدمت گیرنده سازمان بهزیستی کشور است که دارای پرونده مددجویی بوده و به تشخیص مددکار اجتماعی این سازمان واجد شرایط بهره‌مندی از خدمات مستمر و یا غیرمستمر سازمان بهزیستی کشور است.

**مرکز بازپروری زنان آسیب دیده اجتماعی:** مرکزی است که به منظور حمایت و بازپروری زنان و دختران آسیب دیده اجتماعی و یا در معرض آسیب‌های اجتماعی تاسیس شده است تا با ارائه خدمات تخصصی به آنان زمینه بازگشت به زندگی سالم را از طریق پیوند مجدد با خانواده، آموزش یا ایجاد اشتغال و کسب درآمد مشروع، ازدواج و تشکیل خانواده را فراهم می‌آورد.

**مسمومیت:** تاثیر وارد شدن مواد خارجی بر بدن از طریق تزریق، خوردن، آشامیدن، استنشاق مواد سمی، تماس با مواد سوزش‌آور یا فرساینده و همچنین سم حیوانات زهردار که موجب به هم خوردن تعادل فیزیولوژیکی، فیزیک و یا روانی می‌شود.

**مصرف کننده مواد مخدر:** فردی که به صورت داوطلبانه و غیرمجاز یکی از انواع مواد مخدر را مورد مصرف قرار می‌دهد.

**همسرآزاری:** سوء رفتار و آزار جسمی، جنسی، روانی و سهل‌انگاری که توسط شوهر نسبت به زن و یا برعکس صورت می‌گیرد.

مرکز آما رایران



گزیده اطلاعات:

تعداد مراکز درمان اعتیاد از ۲۳۰۴ مرکز در سال ۱۳۹۶ به ۲۲۰۵ مرکز در سال ۱۴۰۲ رسیده است. خدمت گیرندگان این مراکز نیز از ۴۸۶۴۶۰ نفر به ۶۶۲۱۳۶ نفر رسیده است.

تعداد خدمت گیرندگان مراکز کاهش آسیب اعتیاد تحت پوشش سازمان بهزیستی کشور در سال ۱۴۰۲ برابر ۹۲۷۰۴ نفر بوده است.

تعداد خدمات گیرندگان مراکز آسیب‌های اجتماعی از سازمان بهزیستی کشور به تفکیک نوع مرکز در سال ۱۴۰۲ به ۶۰۹۴۳۵ نفر رسیده است.

انواع مواد مخدر و روان گردان کشف شده در سال ۱۳۹۶ برابر ۸۰۸۶۳۲ کیلوگرم بوده است که در سال ۱۴۰۲ به ۶۱۲۲۵۵ کیلوگرم رسیده است.

تعداد افراد پذیرش شده در مراکز مجاز درمان اعتیاد به مواد مخدر و روانگردان‌ها موضوع ماده ۱۵ در طی دوره زمانی ۱۳۹۶ تا ۱۴۰۲ از ۱۲۵۴۷۰۴ نفر به ۱۵۸۱۲۹۱ نفر رسیده است. در دوره زمانی فوق تعداد مراکز از ۸۶۳۲ به ۸۲۵۱ مرکز رسیده است. تعداد افراد پذیرش شده در مراکز نگهداری، درمان و کاهش آسیب معتادان موضوع ماده ۱۶ قانون و مجری تبصره ۲ ذیل آن در طی دوره زمانی ۱۳۹۶ تا ۱۴۰۲ از ۸۲۶۶۵ نفر به ۱۴۹۰۲۲ نفر رسیده است. در دوره زمانی فوق تعداد مراکز از ۵۷۹ به ۳۹۵ مرکز رسیده است.

تعداد مددجویان تحت پوشش سازمان بهزیستی کشور از ۲۲۶۹۰۳۰ نفر در سال ۱۳۹۶ به ۲۷۱۶۹۵۳ نفر در سال ۱۴۰۲ رسیده است.

در سال ۱۴۰۲ تعداد مددجویان دارای پرونده اجتماعی در سازمان بهزیستی کشور برحسب پرونده، تعداد ۶۰۹۴۳۵ نفر آسیب‌های اجتماعی، ۲۷۸۳۵۳ نفر توانمندسازی خانواده و زنان و ۲۵۹۸۷ نفر کودکان و نوجوانان بوده است.



تعداد معلولیت مددجویان کم توان تحت پوشش سازمان بهزیستی کشور از ۸۵۹۵۵۰ نفر در سال ۱۳۹۶ به ۱۹۴۷۴۳۴ نفر در سال ۱۴۰۲ رسیده است.

تعداد مراجعان به مراکز مشاوره و مراکز صدای مشاور سازمان بهزیستی کشور به ترتیب از ۱۰۳۳۰۵۸ مراجعه و ۹۳۱۴۸۲ تماس در سال ۱۳۹۶ به ۱۲۸۷۲۱۹ مراجعه و ۲۱۲۲۳۰۱ تماس در سال ۱۴۰۲ رسیده است.



در تابستان ۱۴۰۳ تعداد مرگ و میرهای غیرطبیعی ۱۲۵۱۵ مورد بوده است که از این تعداد ۵۴۰۱ مورد ناشی از حوادث رانندگی ترافیکی، ۲۲۰ مورد ناشی از سلاح سرد، ۳۷۳ مورد ناشی از غرق شدگی، ۴۷۶ مورد ناشی از سوختگی، ۲۴۵ مورد ناشی از برق گرفتگی، ۷۰۸ مورد ناشی از سقوط از بلندی، ۲۰ مورد ناشی از فوت ریلی و قطار، ۴۹۷ مورد ناشی از مسمومیت با سم، ۱۹۲ مورد ناشی از مسمومیت دارویی، ۷۱ مورد ناشی از مسمومیت با منوکسیدکربن، ۱۷۶ مورد ناشی از سوء مصرف مواد مخدر، ۶۱ مورد ناشی از مواد محرک، ۸۴۹ مورد ناشی از داروی مخدر، ۴۸۳ مورد ناشی از مصرف چنگانه و ۲۷۴۳ مورد ناشی از سایر موارد بوده است.



تعداد مرگ و میرهای ناشی از حوادث کار در تابستان ۱۴۰۳، ۴۶۸ مورد بوده است که نسبت به فصل قبل و فصل مشابه سال قبل به ترتیب تعداد ۳۰ و ۱۱۶ مورد کاهش یافته است.

در تابستان ۱۴۰۳ تعداد آسیب دیدگان شغلی در کارگاه‌های مشمول قانون کار برابر ۶۹۵ مورد بوده است که از این تعداد ۸۴ مورد منجر به فوت و ۶۱۱ مورد منجر به غیرفوت بوده است.

در تابستان ۱۴۰۳، معاینات بالینی بعلت نزاع جسمانی ۱۷۱۲۶۵ مورد و نزاع روانی ۳۷۳ مورد بوده است که نسبت به فصل مشابه سال قبل به ترتیب ۱۸۷۹ و ۸۱ مورد افزایش داشته است.



مرکز آمار ایران

۱-۵- تعداد مراکز درمان اعتیاد تحت پوشش سازمان بهزیستی کشور و تعداد خدمات گیرندگان این مراکز

سرپایی غیردولتی		سرپایی دولتی		جمع		سال
خدمت گیرنده(نفر)	مرکز	خدمت گیرنده(نفر)	مرکز	خدمت گیرنده(نفر)	مرکز	
۹۶۱۶۰	۱۰۶۶	۱۴۶۳	۹	۴۸۶۴۶۰	۲۳۰۴	..... ۱۳۹۶
۱۸۹۹۶۳	۱۱۳۲	۳۵۹۸	۷	۵۸۷۵۳۷	۲۴۵۲	..... ۱۳۹۷
۲۵۶۲۹۵	۱۱۰۷	۱۹۲۰	۷	۶۶۷۲۸۲	۲۴۱۵	..... ۱۳۹۸
۳۰۹۶۴۸	۱۰۸۱	۲۱۴۶	۶	۵۳۰۳۷۵	۲۲۸۶	..... ۱۳۹۹
۲۲۶۰۰۵	۱۰۸۷	۱۶۹۵	۶	۵۵۵۶۳۱	۲۲۸۸	..... ۱۴۰۰
۲۹۹۵۲۸	۱۰۳۹	۷۶۷۲	۶	۶۵۹۰۳۱	۲۲۴۵	..... ۱۴۰۱
۳۰۳۵۵۳	۱۰۲۰	۴۰۵۷	۶	۶۶۲۱۳۶	۲۲۰۵	..... ۱۴۰۲

توانمندسازی		اجتماع درمان مدار		اقامتی بهبود و بازتوانی		سال
خدمت گیرنده(نفر)	مرکز	خدمت گیرنده(نفر)	مرکز	خدمت گیرنده(نفر)	مرکز	
...	...	۳۳۹۴	۳۲	۳۸۵۴۴۳	۱۱۹۷	..... ۱۳۹۶
...	...	۴۰۸۳	۳۳	۳۸۹۸۹۳	۱۲۸۰	..... ۱۳۹۷
...	...	۴۵۱۵	۳۲	۴۰۴۵۵۲	۱۲۶۹	..... ۱۳۹۸
۱۷۲۲	۲۵	۲۸۲۰	۲۸	۲۱۴۰۳۹	۱۱۴۶	..... ۱۳۹۹
۱۶۵۹	۲۵	۳۵۶۷	۲۸	۳۱۵۸۶۶	۱۱۱۲	..... ۱۴۰۰
۲۰۸۳	۳۰	۳۹۲۸	۲۲	۳۳۸۷۳۲	۱۱۲۳	..... ۱۴۰۱
۲۶۶۱	۳۹	۳۸۹۹	۲۳	۳۴۱۶۴۰	۱۰۹۳	..... ۱۴۰۲

جامع		سال
خدمت گیرنده(نفر)	مرکز	
...	...	..... ۱۳۹۶
...	...	..... ۱۳۹۷
...	...	..... ۱۳۹۸
...	...	..... ۱۳۹۹
۶۸۳۹	۳۰	..... ۱۴۰۰
۷۰۸۸	۲۵	..... ۱۴۰۱
۶۳۲۶	۲۴	..... ۱۴۰۲

ماخذ- سازمان بهزیستی کشور.

۲-۵- تعداد مراکز کاهش آسیب اعتیاد تحت پوشش سازمان بهزیستی کشور و تعداد خدمات گیرندگان این مراکز

گذری		تیم سیار		جمع		سال
خدمت گیرنده(نفر)	مرکز	خدمت گیرنده(نفر)	مرکز	خدمت گیرنده(نفر)	مرکز	
۷۱۸۶۴	۱۴۵	۱۰۴۳۹۶	۲۳۱	۱۹۲۶۹۸	۴۶۶	..... ۱۳۹۶
۴۳۷۳۸	۱۴۹	۵۶۲۲۶	۱۸۹	۱۱۷۵۴۱	۴۴۶	..... ۱۳۹۷
۲۴۷۵۷	۱۱۴	۳۶۷۱۰	۱۸۰	۹۹۹۰۷	۴۳۹	..... ۱۳۹۸
۲۲۱۸۰	۱۰۴	۳۳۰۳۲	۱۶۳	۱۰۴۲۴۹	۴۳۵	..... ۱۳۹۹
۱۸۲۵۳	۹۶	۲۵۳۲۹	۱۴۷	۹۵۸۰۲	۴۳۲	..... ۱۴۰۰
۱۵۶۸۸	۷۷	۲۰۷۷۷	۱۳۴	۹۱۹۸۷	۴۲۲	..... ۱۴۰۱
۱۴۶۷۵	۶۹	۲۰۳۸۱	۱۲۲	۹۲۷۰۴	۳۹۴	..... ۱۴۰۲

موبایل ون		گذری - سرپناه		سرپناه شبانه		سال
خدمت گیرنده(نفر)	مرکز	خدمت گیرنده(نفر)	مرکز	خدمت گیرنده(نفر)	مرکز	
...	...	...	...	۱۶۴۳۸	۹۰	..... ۱۳۹۶
...	...	...	...	۱۷۵۷۷	۱۰۸	..... ۱۳۹۷
۱۴۸۵۳	۲۸	۱۲۴۹۵	۳۰	۹۶۵۸	۷۹	..... ۱۳۹۸
۲۰۹۸۵	۳۷	۱۵۴۶۱	۳۵	۷۵۲۳	۷۰	..... ۱۳۹۹
۱۸۲۲۵	۳۸	۱۵۹۵۹	۳۹	۶۰۴۴	۶۱	..... ۱۴۰۰
۱۹۶۶۵	۴۱	۱۰۳۷۷	۴۶	۵۲۱۷	۵۰	..... ۱۴۰۱
۲۰۸۸۴	۴۰	۹۱۳۹	۴۳	۵۴۳۸	۴۴	..... ۱۴۰۲

کانکس		سال
خدمت گیرنده(نفر)	مرکز	
...	...	..... ۱۳۹۶
...	...	..... ۱۳۹۷
۱۴۳۴	۸	..... ۱۳۹۸
۵۰۶۸	۲۶	..... ۱۳۹۹
۱۲۳۵۶	۵۱	..... ۱۴۰۰
۲۰۲۶۳	۷۴	..... ۱۴۰۱
۲۲۱۸۷	۷۶	..... ۱۴۰۲

ماخذ- سازمان بهزیستی کشور.

۳-۵- تعداد خدمات گیرندگان مراکز آسیب‌های اجتماعی از سازمان بهزیستی کشور به تفکیک نوع مرکز

سال	جمع	مداخله در بحران‌های فردی، خانوادگی و اجتماعی	مرکز ساماندهی (شبانه روزی) کودکان کار و خیابانی	خط تلفن اورژانس اجتماعی (تماس- های مرتبط)	خدمات سیار اورژانس اجتماعی	خانه سلامت	حمایت از مبتلایان به اختلال هویت جنسی
۱۳۹۶	۴۱۴۹۳۶	۴۸۷۳۱	۵۱۵۲	۲۲۷۵۴۷	۱۲۲۳۹۷	۶۶۹	۴۴۶
۱۳۹۷	۵۵۴۹۱۸	۶۸۳۰۸	۶۱۹۸	۲۷۷۶۳۱	۱۸۸۰۴۹	۵۷۷	۵۰۰
۱۳۹۸	۶۸۱۹۰۹	۷۸۳۱۶	۴۸۰۵	۳۳۳۶۹۷	۲۵۳۱۲۰	۵۰۳	۴۷۰
۱۳۹۹	۸۴۰۴۹۱	۷۲۴۹۲	۳۹۰۲	۵۳۹۵۹۷	۲۱۲۲۱۰	۴۹۶	۴۹۴
۱۴۰۰	۴۱۸۵۸۶	۸۶۳۳۵	۳۶۵۳	۱۷۹۱۴۶	۱۳۵۷۵۷	۵۳۷	۴۷۷
۱۴۰۱	۵۵۵۶۷۸	۹۶۷۷۷	۲۷۴۲	۲۶۲۷۵۱	۱۷۷۶۴۹	۴۱۰	۴۳۷
۱۴۰۲	۶۰۹۴۳۵	۱۱۲۱۱۹	۴۲۲۲	۲۹۲۲۱۰	۱۸۴۷۲۳	۴۳۶	۵۴۵

سال	مرکز حمایت و بازپروری زنان و دختران آسیب دیده اجتماعی	خانه امن		مرکز حمایت های روانی- اجتماعی دختران و خانواده (روزانه)	مرکز حمایتی آموزشی کودک و خانواده و (روزانه) کودکان کار و خیابانی	مراکز غیر دولتی و غیر اقامتی حمایت و توانمندسازی زنان آسیب دیده اجتماعی (راه نوین)
		غیردولتی	دولتی			
۱۳۹۶	۱۴۳۲	۷۲۴	۱۱۳۵	۳۷۲	۶۳۳۱	۰۰۰
۱۳۹۷	۱۴۰۶	۱۱۹۱	۱۲۷۸	۱۰۷۵	۸۵۵۶	۱۴۹
۱۳۹۸	۱۲۷۵	۱۳۱۰	۱۰۰۱	۱۴۲۵	۵۷۵۳	۲۳۴
۱۳۹۹	۱۱۶۴	۱۲۳۴	۸۲۹	۱۵۱۹	۶۱۱۷	۴۳۷
۱۴۰۰	۹۷۵	۱۴۸۴	۹۵۷	۱۸۰۸	۶۷۹۹	۶۵۸
۱۴۰۱	۶۲۹	۱۲۲۲	۹۴۶	۱۳۷۲	۹۸۱۳	۹۳۳
۱۴۰۲	۶۹۸	۱۲۷۰	۶۶۷	۹۹۲	۱۰۶۱۱	۹۴۲

ماخذ- سازمان بهزیستی کشور.

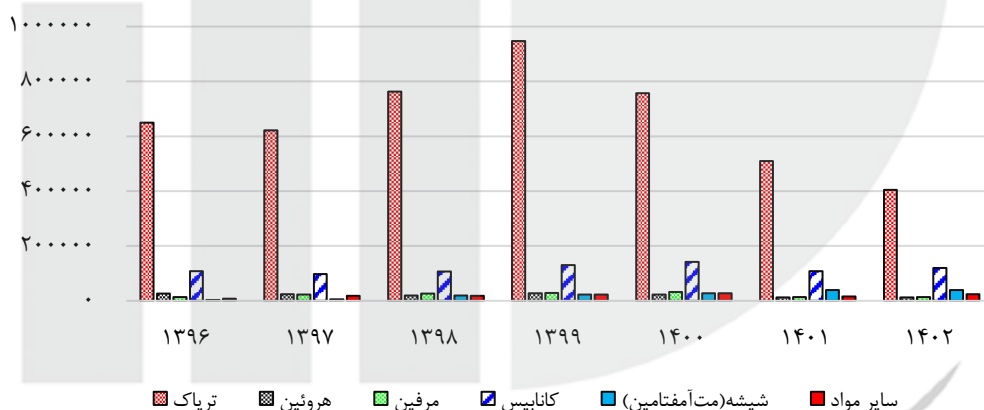
۴-۵- انواع مواد مخدر و روان‌گردان کشف شده

(کیلوگرم)

سال	جمع <sup>(۱)</sup>	مواد افیونی			سایر مواد <sup>(۴)</sup>
		تریاک	هروئین <sup>(۲)</sup>	مرفین	
۱۳۹۶	۸۰۸۶۳۲	۶۴۹۶۱۶	۲۶۴۷۹	۱۳۹۶۷	۸۰۶۱
۱۳۹۷	۷۸۹۴۷۲	۶۲۱۳۶۷	۲۳۸۲۶	۲۳۳۸۷	۱۷۹۱۸
۱۳۹۸	۹۵۰۷۵۰	۷۶۲۳۷۶	۱۸۹۰۳	۲۵۸۱۷	۱۸۰۸۷
۱۳۹۹	۱۱۷۷۸۰۶	۹۴۷۰۸۵	۲۸۰۳۱	۲۸۱۴۱	۲۲۶۲۴
۱۴۰۰	۱۰۰۸۱۸۳	۷۵۷۱۶۹	۲۲۶۲۹	۳۲۱۸۸	۲۷۲۴۰
۱۴۰۱	۶۹۷۰۳۹	۵۰۹۱۶۱	۱۲۲۸۷	۱۳۶۰۹	۱۵۲۴۷
۱۴۰۲	۶۱۲۲۵۵	۴۰۴۹۷۶	۱۲۱۸۷	۱۳۳۴۶	۲۳۸۹۱

(۱) اختلاف سرجمع با اجزاء به دلیل گرد کردن است. (۲) شامل هروئین و کراک است. (۳) شامل حشیش و گراس می‌باشد. (۴) شامل سوخته تریاک، شیر تریاک، کوکابین، ناس و... می‌باشد. ماخذ- ریاست جمهوری، دبیرخانه ستاد مبارزه با مواد مخدر.

۱-۵- انواع مواد مخدر و روان‌گردان کشف شده



مینا: جدول ۴-۵

۵-۵- تعداد مراکز و پذیرش درمان اعتیاد به مواد مخدر و روان‌گردان‌ها

سال	مراکز مجاز درمان اعتیاد به مواد مخدر و روان‌گردان‌ها موضوع ماده ۱۵		مراکز نگهداری، درمان و کاهش آسیب معتادان موضوع ماده ۱۶ قانون و مجری تبصره ۲ ذیل آن	
	تعداد مراکز	تعداد افراد پذیرش شده	تعداد مراکز	تعداد افراد پذیرش شده
۱۳۹۶	۸۶۳۲	۱۲۵۴۷۰۴	۵۷۹	۸۲۶۶۵
۱۳۹۷	۸۷۸۶	۱۳۸۹۵۵۸	۵۹۲	۱۰۸۲۹۲
۱۳۹۸	۸۶۳۹	۱۲۶۷۰۲۰	۴۶۶	۹۱۳۶۷
۱۳۹۹	۸۶۳۵	۱۳۲۰۰۴۱	۴۲۰	۵۹۸۴۳
۱۴۰۰	۸۵۸۵	۱۴۹۱۹۹۹	۵۰۹	۱۰۸۵۷۰
۱۴۰۱	۸۳۳۵	۱۵۷۰۲۵۶	۴۹۴	۱۳۲۹۳۷
۱۴۰۲	۸۲۵۱	۱۵۸۱۲۹۱	۳۹۵	۱۴۹۰۲۲

ماخذ- ریاست جمهوری، دبیرخانه ستاد مبارزه با مواد مخدر.

۵-۶- تعداد مددجویان تحت پوشش سازمان بهزیستی کشور بر حسب جنس و بعد خانوار

سال	مرد و زن	مرد				زن		
		جمع	۴ نفر و کم‌تر	۵ تا ۹ نفر	۱۰ نفر و بیش‌تر	جمع	۴ نفر و کم‌تر	۵ تا ۹ نفر
۱۳۹۶	۲۲۶۹۰۳۰	۱۳۵۶۸۰۶	۱۲۳۱۵۶۱	۱۲۴۲۹۵	۹۵۰	۸۶۷۱۶۷	۴۴۶۰۱	۴۵۶
۱۳۹۷	۲۵۱۰۶۹۰	۱۴۷۶۰۱۹	۱۳۴۷۳۸۴	۱۲۷۷۹۵	۸۴۰	۹۹۰۱۴۷	۴۴۱۱۲	۴۱۲
۱۳۹۸	۲۶۳۲۹۶۴	۱۵۴۴۱۲۰	۱۴۱۰۵۶۷	۱۳۲۸۰۷	۷۴۶	۱۰۴۴۶۲۳	۴۳۸۳۹	۳۸۲
۱۳۹۹	۲۶۸۰۸۲۰	۱۵۷۲۴۶۹	۱۴۳۶۲۳۰	۱۳۵۵۲۸	۷۱۱	۱۰۶۴۱۴۴	۴۳۸۴۰	۳۶۷
۱۴۰۰	۲۶۵۳۰۹۲	۱۵۵۵۱۲۸	۱۴۱۴۸۰۶	۱۳۹۶۷۷	۶۴۵	۱۰۵۳۶۸۵	۴۳۹۱۹	۳۶۰
۱۴۰۱	۲۷۷۳۷۲۰	۱۶۲۵۸۳۵	۱۴۷۹۱۳۳	۱۴۶۰۲۸	۶۷۴	۱۱۰۱۵۹۳	۴۵۹۱۶	۳۷۶
۱۴۰۲	۲۷۱۶۹۵۳	۱۶۱۳۹۱۹	۱۵۲۳۱۸۵	۹۰۳۳۹	۳۹۵	۱۰۷۵۱۱۳	۲۷۷۹۹	۱۲۲

ماخذ- سازمان بهزیستی کشور.

۵-۷- تعداد مددجویان دارای پرونده اجتماعی در سازمان بهزیستی کشور بر حسب نوع پرونده

سال	آسیب‌های اجتماعی	توانمندسازی خانواده و زنان	کودکان و نوجوانان
۱۳۹۶	۴۱۴۹۳۶	۱۸۰۰۱۲	۲۶۲۸۵
۱۳۹۷	۵۵۴۹۱۸	۲۵۱۱۹۹	۲۶۱۸۲
۱۳۹۸	۶۸۱۹۰۹	۲۵۵۶۹۲	۲۵۵۳۸
۱۳۹۹	۸۴۰۴۹۱	۲۵۲۶۸۸	۲۵۰۴۴
۱۴۰۰	۴۱۸۵۸۶	۲۵۹۰۱۷	۲۵۸۹۱
۱۴۰۱	۵۵۵۶۷۸	۲۷۷۱۴۸	۲۵۹۸۳
۱۴۰۲	۶۰۹۴۳۵	۲۷۸۳۵۳	۲۵۹۸۷

ماخذ- سازمان بهزیستی کشور.

۸-۵- تعداد معلولیت مددجویان کم توان در سازمان بهزیستی کشور برحسب جنس و نوع معلولیت

مرد				مرد و زن	سال
اختلالات اعصاب و روان	اختلالات رشدی	اختلالات شناختی	اختلالات هوشی		
۲۹۸۵۵	۵۳۳۸	۱۹۶۹	۹۸۸۰۶	۸۵۹۵۵۰	..... ۱۳۹۶
۴۶۷۶۱	۸۲۱۸	۳۰۹۳	۱۴۲۲۸۸	۱۰۴۶۶۴۲	..... ۱۳۹۷
۶۵۳۹۸	۱۰۹۶۰	۴۱۳۰	۱۸۰۲۳۰	۱۳۴۸۰۴۴	..... ۱۳۹۸
۷۱۲۱۰	۱۱۷۵۵	۴۴۹۵	۱۸۹۲۸۶	۱۴۶۲۲۶۸	..... ۱۳۹۹
۸۴۵۱۳	۱۴۵۶۹	۵۶۵۲	۲۱۱۹۰۸	۱۶۵۶۱۷۵	..... ۱۴۰۰
۹۳۶۳۳	۱۷۶۲۵	۶۷۹۴	۲۲۸۷۷۳	۱۸۳۱۷۶۸	..... ۱۴۰۱
۹۹۵۱۱	۲۰۱۱۸	۷۳۸۲	۲۳۹۲۱۲	۱۹۴۷۴۳۴	..... ۱۴۰۲

مرد				سال
صوت و گفتار	بینایی	شنوایی	جسمی حرکتی (نورولوژیک)	
۵۸۳۴۱	۲۰۰۴۷۹	۴۵۷۵۲	۸۵۱۰۴	..... ۱۳۹۶
۸۵۷۴۱	۷۵۷۲۱	۶۸۴۵۸	۱۲۱۹۹۷	..... ۱۳۹۷
۱۰۷۴۴۲	۹۸۰۲۷	۸۷۲۹۰	۱۵۴۴۵۱	..... ۱۳۹۸
۱۱۳۲۸۵	۱۰۳۷۷۷	۹۲۱۶۳	۱۶۴۱۶۹	..... ۱۳۹۹
۱۲۸۹۶۲	۱۲۲۴۱۴	۱۰۶۹۶۶	۱۹۰۵۴۲	..... ۱۴۰۰
۱۴۲۲۹۷	۱۳۷۰۵۲	۱۱۷۷۱۴	۲۰۸۱۲۴	..... ۱۴۰۱
۱۵۱۳۳۵	۱۴۶۸۶۸	۱۲۵۰۲۶	۲۱۸۳۰۲	..... ۱۴۰۲

زن				سال
اختلالات اعصاب و روان	اختلالات رشدی	اختلالات شناختی	اختلالات هوشی	
۱۳۶۸۴	۲۲۱۹	۱۰۴۱	۶۳۹۵۷	..... ۱۳۹۶
۲۱۲۵۲	۳۲۰۴	۱۷۳۶	۹۱۰۳۴	..... ۱۳۹۷
۲۹۷۱۵	۴۱۰۹	۲۳۲۵	۱۱۵۰۳۹	..... ۱۳۹۸
۳۲۳۴۵	۴۳۶۳	۲۶۸۱	۱۲۰۹۰۴	..... ۱۳۹۹
۳۸۱۹۴	۵۲۵۱	۳۶۴۲	۱۳۴۳۹۵	..... ۱۴۰۰
۴۲۴۶۳	۶۱۵۶	۴۷۰۶	۱۴۴۷۲۵	..... ۱۴۰۱
۴۵۱۵۳	۶۷۷۱	۵۲۵۳	۱۵۰۹۸۷	..... ۱۴۰۲



۵-۸- تعداد معلولیت مددجویان کم توان در سازمان بهزیستی کشور بر حسب جنس و نوع معلولیت (دنباله)

سال	زن			
	جسمی حرکتی (ارتوپدی)	جسمی حرکتی (نورولوژیک)	شنوایی	بینایی
..... ۱۳۹۶	۳۴۶۶۳	۵۳۰۸۹	۳۳۸۳۴	۲۷۹۲۱
..... ۱۳۹۷	۵۳۰۱۸	۷۶۶۰۲	۵۰۳۸۳	۴۱۷۴۳
..... ۱۳۹۸	۷۰۸۹۵	۹۸۴۲۸	۶۴۶۶۵	۵۴۷۵۹
..... ۱۳۹۹	۱۰۸۱۸۸	۱۰۴۷۴۳	۶۸۳۶۷	۵۷۸۷۶
..... ۱۴۰۰	۹۰۹۰۷	۱۲۱۸۰۹	۷۹۴۲۲	۶۸۲۸۴
..... ۱۴۰۱	۱۰۴۴۴۳	۱۳۴۴۲۰	۸۷۹۶۴	۷۶۹۷۹
..... ۱۴۰۲	۱۱۳۹۷۶	۱۴۲۲۰۳	۹۳۹۰۱	۸۳۱۰۶

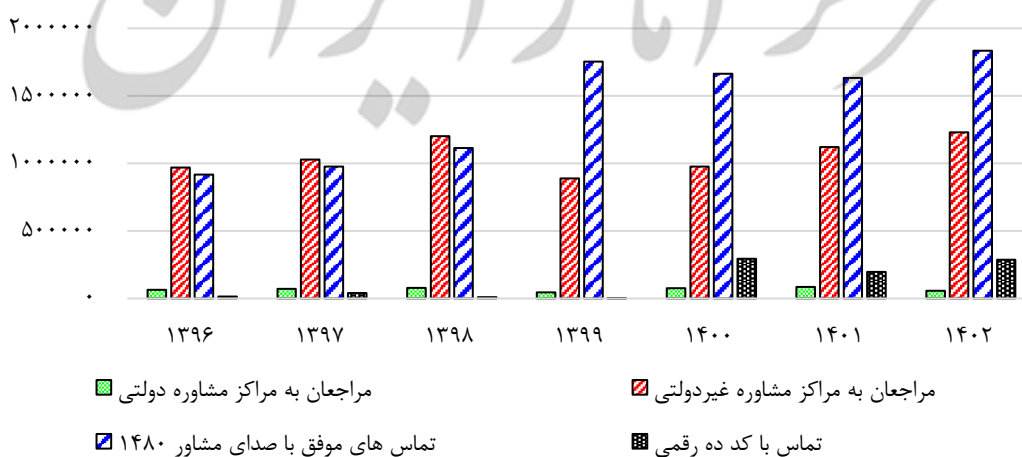
ماخذ- سازمان بهزیستی کشور.

۵-۹- تعداد مراجعان به مراکز مشاوره و مراکز صدای مشاور سازمان بهزیستی کشور

سال	مراجعان به مراکز مشاوره			تماس‌های صدای مشاوره		
	جمع	دولتی	غیردولتی	جمع	تماس‌های موفق با صدای مشاور ۱۴۸۰	تماس با کد ده رقمی
..... ۱۳۹۶	۱۰۳۳۰۵۸	۶۴۳۰۵	۹۶۸۷۵۳	۹۳۱۴۸۲	۹۱۶۲۰۷	۱۵۲۷۵
..... ۱۳۹۷	۱۱۰۰۷۶۴	۷۰۹۱۹	۱۰۲۹۸۴۵	۱۰۱۵۸۲۱	۹۷۵۷۳۵	۴۰۰۸۶
..... ۱۳۹۸	۱۲۷۹۷۹۸	۷۸۰۲۸	۱۲۰۱۷۷۰	۱۱۲۳۰۹۳	۱۱۱۴۵۵۲	۸۵۴۱
..... ۱۳۹۹	۹۳۲۱۱۷	۴۳۹۹۰	۸۸۸۱۲۷	۱۷۵۶۱۲۳	۱۷۵۳۶۱۳	۲۵۱۰
..... ۱۴۰۰	۱۰۵۲۷۹۳	۷۵۷۶۴	۹۷۷۰۲۹	۱۹۵۸۰۱۸	۱۶۶۳۲۹۷	۲۹۴۷۲۱
..... ۱۴۰۱	۱۲۰۶۶۰۲	۸۶۱۲۰	۱۱۲۰۴۸۲	۱۸۲۹۲۰۱	۱۶۳۳۳۱۲	۱۹۵۸۸۹
..... ۱۴۰۲	۱۲۸۱۷۲۱۹	۵۶۹۰۸	۱۲۳۰۳۱۱	۲۱۲۲۳۰۱	۱۸۳۴۸۵۲	۲۸۱۷۴۴۹

ماخذ- سازمان بهزیستی کشور.

۵-۲- تعداد مراجعان به مراکز مشاوره و مراکز صدای مشاور سازمان بهزیستی کشور



مبنا: جدول ۵-۹

## ۱۰-۵- تعداد مرگ و میرهای غیرطبیعی برحسب جنس و به تفکیک علت فوت

ناشی از غرق شدگی			ناشی از سلاح سرد			ناشی از حوادث رانندگی ترافیکی			جمع	سال / فصل
زن	مرد	جمع	زن	مرد	جمع	زن	مرد	جمع		
۱۶۸	۸۵۸	۱۰۲۶	۱۰۸	۶۱۲	۷۲۰	۳۴۹۲	۱۲۷۰۹	۱۶۲۰۱	۳۶۸۷۳	..... ۱۳۹۶
۱۳۵	۸۰۰	۹۳۵	۱۴۰	۵۹۰	۷۳۰	۳۷۲۵	۱۳۴۵۸	۱۷۱۸۳	۳۷۷۵۸	..... ۱۳۹۷
۲۵۸	۱۳۲۹	۱۵۸۷	۱۵۰	۸۷۷	۱۰۲۷	۴۳۳۶	۱۶۰۹۲	۲۰۴۲۸	۳۹۷۹۶	..... ۱۳۹۸
۲۰۴	۹۸۴	۱۱۸۸	۱۱۲	۷۵۸	۸۷۰	۲۷۰۵	۱۲۶۹۱	۱۵۳۹۶	۳۹۵۱۸	..... ۱۳۹۹
۱۵۷	۱۰۰۸	۱۱۶۵	۱۰۵	۷۵۶	۸۶۱	۳۳۱۱	۱۳۴۶۷	۱۶۷۷۸	۴۲۵۳۴	..... ۱۴۰۰
۲۱۳	۹۳۹	۱۱۵۲	۱۳۹	۸۷۹	۱۰۱۸	۴۰۵۱	۱۵۴۳۹	۱۹۴۹۰	۴۶۶۶۴	..... ۱۴۰۱
۱۶۶	۸۴۸	۱۰۱۴	۱۳۰	۸۹۰	۱۰۲۰	۴۱۹۱	۱۵۸۵۴	۲۰۰۴۵	۴۹۲۵۴	..... ۱۴۰۲
۱۰۵	۴۵۱	۵۵۶	۳۸	۲۲۷	۲۶۵	۱۱۷۴	۴۲۰۷	۵۳۸۱	۱۲۴۹۲	..... تابستان ۱۴۰۱
۴۱	۱۸۴	۲۲۵	۳۸	۲۰۴	۲۴۲	۹۸۸	۴۰۹۶	۵۰۸۴	۱۲۰۷۰	..... پاییز ۱۴۰۱
۲۶	۹۰	۱۱۶	۲۷	۲۴۷	۲۷۴	۸۸۹	۳۶۱۳	۴۵۰۲	۱۱۱۲۴	..... زمستان ۱۴۰۱
۵۶	۲۲۴	۲۸۰	۲۹	۲۸۳	۳۱۲	۱۱۱۸	۳۹۶۵	۵۰۸۳	۱۲۲۳۵	..... بهار ۱۴۰۲
۶۱	۳۳۳	۳۹۴	۲۶	۲۱۶	۲۴۲	۱۱۹۴	۴۴۳۸	۵۶۳۲	۱۳۲۴۵	..... تابستان ۱۴۰۲
۳۱	۱۶۶	۱۹۷	۴۷	۲۰۶	۲۵۳	۱۰۰۲	۳۹۹۰	۴۹۹۲	۱۲۲۶۷	..... پاییز ۱۴۰۲
۱۸	۱۲۵	۱۴۳	۲۸	۱۸۵	۲۱۳	۸۷۷	۳۴۶۱	۴۳۳۸	۱۱۵۰۷	..... زمستان ۱۴۰۲
۶۱	۲۲۲	۲۸۳	۳۵	۲۴۲	۲۷۷	۹۷۲	۳۷۱۲	۴۶۸۴	۱۲۰۴۱	..... بهار ۱۴۰۳
۵۸	۳۱۵	۳۷۳	۳۳	۱۸۷	۲۲۰	۱۱۰۱	۴۳۰۰	۵۴۰۱	۱۲۵۱۵	..... تابستان ۱۴۰۳ ..

ناشی از سقوط از بلندی			ناشی از برق گرفتگی			ناشی از سوختگی			سال / فصل
زن	مرد	جمع	زن	مرد	جمع	زن	مرد	جمع	
۲۷۰	۱۴۹۷	۱۷۶۷	۵۷	۵۴۹	۶۰۶	۷۲۹	۹۲۱	۱۶۵۰	..... ۱۳۹۶
۲۵۵	۱۴۷۳	۱۷۲۸	۶۳	۶۰۲	۶۶۵	۶۵۶	۹۲۵	۱۵۸۱	..... ۱۳۹۷
۳۴۴	۱۹۵۴	۲۲۹۸	۶۵	۷۷۴	۸۳۹	۹۲۰	۱۴۱۱	۲۳۳۱	..... ۱۳۹۸
۳۲۴	۱۷۸۲	۲۱۰۶	۷۳	۶۶۶	۷۳۹	۷۰۷	۱۱۱۴	۱۸۲۱	..... ۱۳۹۹
۳۸۷	۱۹۴۴	۲۳۳۱	۷۸	۷۵۶	۸۳۴	۷۲۳	۱۲۳۲	۱۹۵۵	..... ۱۴۰۰
۴۷۱	۲۲۲۱	۲۶۹۲	۶۱	۶۶۳	۷۲۴	۷۳۲	۱۳۷۹	۲۱۱۱	..... ۱۴۰۱
۵۱۹	۲۲۳۷	۲۷۵۶	۷۱	۷۵۴	۸۲۵	۶۹۸	۱۳۴۱	۲۰۳۹	..... ۱۴۰۲
۱۳۱	۶۰۵	۷۳۶	۲۶	۲۲۴	۲۵۰	۱۸۱	۳۳۴	۵۱۵	..... تابستان ۱۴۰۱
۱۲۱	۵۸۸	۷۰۹	۱۲	۱۶۶	۱۷۸	۱۷۳	۳۳۱	۵۰۴	..... پاییز ۱۴۰۱
۱۰۹	۴۶۹	۵۷۸	۱۱	۱۳۰	۱۴۱	۲۰۳	۳۶۹	۵۷۲	..... زمستان ۱۴۰۱
۱۴۵	۵۴۲	۶۸۷	۱۴	۱۷۵	۱۸۹	۱۸۹	۳۳۷	۵۲۶	..... بهار ۱۴۰۲
۱۲۰	۶۲۴	۷۴۴	۲۲	۲۴۸	۲۷۰	۱۸۰	۳۰۶	۴۸۶	..... تابستان ۱۴۰۲
۱۳۴	۶۱۱	۷۴۵	۲۱	۱۸۱	۲۰۲	۱۵۹	۳۳۴	۴۹۳	..... پاییز ۱۴۰۲
۱۲۰	۴۶۰	۵۸۰	۱۴	۱۵۰	۱۶۴	۱۷۰	۳۶۴	۵۳۴	..... زمستان ۱۴۰۲
۱۲۲	۵۶۰	۶۸۲	۱۴	۱۶۱	۱۷۵	۱۸۰	۳۲۹	۵۰۹	..... بهار ۱۴۰۳
۱۳۲	۵۷۶	۷۰۸	۲۶	۲۱۹	۲۴۵	۱۸۵	۲۹۱	۴۷۶	..... تابستان ۱۴۰۳ ..

۱-۵- تعداد مرگ و میرهای غیرطبیعی برحسب جنس و به تفکیک علت فوت(دنباله)

ناشی از مسمویت						ناشی از فوت ریلی و قطار			سال / فصل
ناشی از مسمویت دارویی			مسمومیت با سم <sup>(۱)</sup>			جمع	مرد	زن	
جمع	مرد	زن	جمع	مرد	زن				
۲۸۳	۴۶۴	۷۴۷	۳۳۹	۷۱۴	۱۰۵۳	۷	۴۰	۴۷	..... ۱۳۹۶
۳۱۸	۴۸۰	۷۹۸	۴۳۲	۹۱۳	۱۳۴۵	۷	۶۱	۶۸	..... ۱۳۹۷
۲۸۵	۳۴۰	۶۲۵	۶۸۸	۱۹۲۹	۲۶۱۷	۱۴	۸۴	۹۸	..... ۱۳۹۸
۲۵۷	۳۲۳	۵۸۰	۶۲۴	۱۵۵۷	۲۱۸۱	۱۰	۶۲	۷۲	..... ۱۳۹۹
۳۴۹	۳۹۶	۷۴۵	۵۷۵	۱۲۵۴	۱۸۲۹	۱۳	۷۰	۸۳	..... ۱۴۰۰
۳۴۱	۳۵۰	۶۹۱	۵۵۰	۱۴۹۹	۲۰۴۹	۲۱	۶۱	۸۲	..... ۱۴۰۱
۴۱۲	۴۳۷	۸۴۹	۶۳۷	۱۴۶۶	۲۱۰۳	۲۰	۶۱	۸۱	..... ۱۴۰۲
۷۹	۹۲	۱۷۱	۱۳۱	۳۸۸	۵۱۹	۳	۱۵	۱۸	..... تابستان ۱۴۰۱
۹۲	۷۸	۱۷۰	۱۵۷	۴۱۱	۵۶۸	۳	۱۷	۲۰	..... پاییز ۱۴۰۱
۸۸	۹۹	۱۸۷	۱۴۱	۳۹۴	۵۳۵	۳	۱۱	۱۴	..... زمستان ۱۴۰۱
۹۹	۹۸	۱۹۷	۱۴۸	۳۶۳	۵۱۱	۵	۱۵	۲۰	..... بهار ۱۴۰۲
۱۰۳	۱۲۵	۲۲۸	۱۷۱	۳۹۲	۵۶۳	۷	۲۵	۳۲	..... تابستان ۱۴۰۲
۱۱۴	۹۳	۲۰۷	۱۷۳	۳۵۱	۵۲۴	۴	۱۱	۱۵	..... پاییز ۱۴۰۲
۹۶	۱۲۱	۲۱۷	۱۴۵	۳۶۰	۵۰۵	۴	۱۰	۱۴	..... زمستان ۱۴۰۲
۱۱۸	۱۰۱	۲۱۹	۱۶۹	۳۷۱	۵۴۰	۵	۱۱	۱۶	..... بهار ۱۴۰۳
۱۰۵	۱۷	۱۹۲	۱۷۶	۳۳۱	۴۹۷	۲	۱۸	۲۰	..... تابستان ۱۴۰۳

ناشی از سوء مصرف موادمخدر						ناشی از مسمویت			سال / فصل
ناشی از مواد محرک			مواد مخدر			ناشی از مسمومیت با منوکسید کربن			
جمع	مرد	زن	جمع	مرد	زن	جمع	مرد	زن	
۳۳	۳۴۲	۳۷۵	۳۳۰	۲۳۵۱	۲۶۸۱	۲۰۲	۵۶۴	۷۶۶	..... ۱۳۹۶
۴۲	۲۹۰	۳۳۲	۴۱۷	۲۹۲۳	۳۳۴۰	۱۷۶	۵۷۳	۷۴۹	..... ۱۳۹۷
۲۸	۲۳۲	۲۶۰	۱۵۰	۱۲۰۷	۱۳۵۷	۲۳۳	۷۳۳	۹۶۶	..... ۱۳۹۸
۲۱	۱۹۱	۲۱۲	۸۵	۸۹۲	۹۷۷	۲۳۵	۶۹۱	۹۲۶	..... ۱۳۹۹
۴۳	۲۳۸	۲۸۱	۱۰۵	۹۶۸	۱۰۷۳	۲۰۸	۶۳۱	۸۳۹	..... ۱۴۰۰
۳۱	۱۹۸	۲۲۹	۱۲۹	۸۱۴	۹۴۳	۲۱۴	۶۹۹	۹۱۳	..... ۱۴۰۱
۲۶	۱۸۲	۲۰۸	۹۴	۷۱۶	۸۱۰	۱۹۳	۶۰۱	۷۹۴	..... ۱۴۰۲
۸	۴۳	۵۱	۳۰	۲۲۲	۲۵۲	۲۱	۴۹	۷۰	..... تابستان ۱۴۰۱
۸	۴۷	۵۵	۴۱	۲۰۵	۲۴۶	۶۱	۱۷۵	۲۳۶	..... پاییز ۱۴۰۱
۱۰	۵۹	۶۹	۳۱	۱۸۱	۲۱۲	۹۶	۳۵۷	۴۵۳	..... زمستان ۱۴۰۱
۳	۳۷	۴۰	۲۳	۱۵۰	۱۷۳	۶۱	۱۳۵	۱۹۶	..... بهار ۱۴۰۲
۵	۴۴	۴۹	۱۹	۱۷۴	۱۹۳	۲۱	۵۷	۷۸	..... تابستان ۱۴۰۲
۱۱	۵۶	۶۷	۲۵	۱۸۱	۲۰۶	۴۳	۱۳۸	۱۸۱	..... پاییز ۱۴۰۲
۷	۴۵	۵۲	۲۷	۲۱۱	۲۳۸	۶۸	۲۷۱	۳۳۹	..... زمستان ۱۴۰۲
۹	۴۰	۴۹	۱۵	۱۵۰	۱۶۵	۴۳	۱۲۱	۱۶۴	..... بهار ۱۴۰۳
۱۰	۵۱	۶۱	۱۳	۱۶۳	۱۷۶	۲۳	۴۸	۷۱	..... تابستان ۱۴۰۳

۱۰-۵- تعداد مرگ و میرهای غیرطبیعی برحسب جنس و به تفکیک علت فوت(دنباله)

سایر موارد <sup>(۳)</sup>	ناشی از سوء مصرف مواد مخدر						سال / فصل
	ناشی از مصرف چندگانه <sup>(۲)</sup>			ناشی از داروی مخدر			
	زن	مرد	جمع	زن	مرد	جمع	
۹۲۳۴	...	...	...	...	...	...	۱۳۹۶
۸۳۰۴	...	...	...	...	...	...	۱۳۹۷
۱۳۵۵	۱۳۵	۱۱۷۳	۱۳۰۸	۴۷۴	۲۲۲۶	۲۷۰۰	۱۳۹۸
۹۰۰۲	۱۸۱	۱۲۱۲	۱۳۹۳	۳۸۴	۱۶۷۱	۲۰۵۵	۱۳۹۹
۹۷۸۶	۱۶۴	۱۱۷۹	۱۳۴۳	۴۶۵	۲۱۶۶	۲۶۳۱	۱۴۰۰
۱۰۲۱۴	۱۸۵	۱۳۶۳	۱۵۴۸	۵۲۳	۲۲۸۵	۲۸۰۸	۱۴۰۱
۱۱۳۰۳	۲۱۴	۱۷۰۶	۱۹۲۰	۵۷۹	۲۹۰۸	۳۴۸۷	۱۴۰۲
۲۷۴۳	۲۸	۳۳۱	۳۵۹	۱۱۲	۴۹۴	۶۰۶	تابستان ۱۴۰۱
۲۵۹۹	۵۱	۳۸۹	۴۴۰	۱۵۹	۶۳۵	۷۹۴	پاییز ۱۴۰۱
۲۲۸۱	۶۱	۳۳۹	۴۰۰	۱۳۰	۶۶۰	۷۹۰	زمستان ۱۴۰۱
۲۸۰۲	۴۸	۳۸۵	۴۳۳	۱۳۹	۶۴۷	۷۸۶	بهار ۱۴۰۲
۲۹۶۰	۵۶	۴۳۰	۴۸۶	۱۴۴	۷۴۴	۸۸۸	تابستان ۱۴۰۲
۲۸۳۶	۵۲	۴۲۶	۴۷۸	۱۴۸	۷۲۳	۸۷۱	پاییز ۱۴۰۲
۲۷۰۵	۵۸	۴۶۵	۵۲۳	۱۴۸	۷۹۴	۹۴۲	زمستان ۱۴۰۲
۲۸۷۹	۷۳	۴۰۸	۴۸۱	۱۷۱	۷۴۷	۹۱۸	بهار ۱۴۰۳
۲۷۴۳	۷۱	۴۱۲	۴۸۳	۱۴۶	۷۰۳	۸۴۹	تابستان ۱۴۰۳

۱) فوت ناشی از مصرف الکل متانول، اتیلن گلیکول و سایر الکل‌ها(بجز الکل اتانول) در موارد فوت ناشی از مسمومیت سم در نظر گرفته شده است. ۲) مواردی که به فوت بعلت مصرف همزمان بیش از یک داروی مخدر بوده(مثلاً ترامادل و متادون) قبلاً بعنوان فوت ناشی از مصرف چندگانه در نظر گرفته می‌شد که به فوت ناشی از مصرف داروی مخدر اصلاح می‌گردد. ۳) سایر موارد شامل هر نوع علت فوت غیرطبیعی می‌باشد که در جدول به آن اشاره نشده است. ماخذ- سازمان پزشکی قانونی.

مرکز آمار ایران

۱۱-۵- تعداد مرگ و میرهای ناشی از حوادث کار برحسب جنس

ناشی از حوادث کار			جمع	سال
زن	مرد			
۱۸	۱۶۷۵	۱۶۹۳	۱۳۹۶	
۹	۱۶۱۶	۱۶۲۵	۱۳۹۷	
۱۰	۱۷۴۳	۱۷۵۳	۱۳۹۸	
۲۶	۱۷۹۱	۱۸۱۷	۱۳۹۹	
۱۶	۱۹۱۰	۱۹۲۶	۱۴۰۰	
۳۰	۱۸۷۰	۱۹۰۰	۱۴۰۱	
۲۱	۲۰۹۴	۲۱۱۵	۱۴۰۲	
۵	۵۲۶	۵۳۱	تابستان ۱۴۰۱	
۷	۵۱۶	۵۲۳	پاییز ۱۴۰۱	
۱۳	۴۳۳	۴۴۶	زمستان ۱۴۰۱	
۷	۴۸۵	۴۹۲	بهار ۱۴۰۲	
۴	۵۸۰	۵۸۴	تابستان ۱۴۰۲	
۶	۵۴۲	۵۴۸	پاییز ۱۴۰۲	
۴	۴۸۷	۴۹۱	زمستان ۱۴۰۲	
۹	۴۹۰	۴۹۸	بهار ۱۴۰۳	
۲	۴۶۶	۴۶۸	تابستان ۱۴۰۳	

ماخذ- سازمان پزشکی قانونی.

۱۲-۵- تعداد آسیب دیدگان شغلی در کارگاه‌های مشمول قانون کار

منجر به غیر فوت	منجر به فوت	جمع	سال / فصل
۹۸۵۴	۸۴۳	۱۰۶۹۷	۱۳۹۶
۹۳۱۸	۶۷۸	۹۹۹۶	۱۳۹۷
۹۰۲۵	۷۲۶	۹۷۵۱	۱۳۹۸
۱۱۶۸۷	۹۰۳	۱۲۵۹۰	۱۳۹۹
۸۱۶۳	۷۶۸	۸۹۳۱	۱۴۰۰
۷۲۳۹	۷۱۱	۷۹۵۰	۱۴۰۱
۶۸۷۹	۶۸۱	۷۵۶۰	۱۴۰۲
۲۳۸۶	۲۲۷	۲۶۱۳	تابستان ۱۴۰۱
۱۸۲۸	۱۹۵	۲۰۲۳	پاییز ۱۴۰۱
۹۴۳	۹۸	۱۰۴۱	زمستان ۱۴۰۱
۲۲۵۳	۱۹۵	۲۴۴۸	بهار ۱۴۰۲
۲۳۵۸	۲۱۴	۲۵۷۲	تابستان ۱۴۰۲
۱۷۳۹	۱۸۸	۱۹۲۷	پاییز ۱۴۰۲
۵۲۹	۸۴	۶۱۳	زمستان ۱۴۰۲
۱۳۸۷	۱۶۳	۱۵۵۰	بهار ۱۴۰۳
۶۱۱	۸۴	۶۹۵	تابستان ۱۴۰۳

ماخذ- وزارت تعاون، کار و رفاه اجتماعی.

۱۳-۵- تعداد معاینات بالینی برحسب جنس و به تفکیک موضوع

موارد معاینات نزاع و درگیری						کل		سال
روانی			جسمی			نزاع روانی	نزاع جسمانی	
زن	مرد	جمع	زن	مرد	جمع			
۱۰۲	۱۳۳	۲۳۵	۹۸۶۷۶	۳۷۳۴۲۶	۴۷۲۱۰۲	۲۸۰	۵۵۳۸۳۱	..... ۱۳۹۶
۱۶۶	۲۹۶	۴۶۲	۱۰۸۱۵۰	۳۹۶۷۲۱	۵۰۴۸۷۱	۵۰۶	۵۸۸۵۱۷	..... ۱۳۹۷
۳۷۰	۴۷۷	۸۴۷	۱۰۷۴۴۲	۳۸۹۷۶۸	۴۹۷۲۱۰	۹۹۹	۵۸۲۵۶۷	..... ۱۳۹۸
۳۹۰	۵۴۹	۹۳۹	۱۰۸۲۶۰	۳۹۶۹۲۷	۵۰۵۱۸۷	۱۱۲۱	۵۸۵۳۷۴	..... ۱۳۹۹
۴۱۱	۶۰۱	۱۰۱۲	۱۱۹۵۲۴	۳۸۹۱۱۵	۵۰۸۶۳۹	۱۱۵۷	۵۸۶۲۷۶	..... ۱۴۰۰
۳۶۵	۵۴۲	۹۰۷	۱۲۳۵۵۰	۳۹۶۸۲۶	۵۲۰۳۷۶	۱۰۲۵	۵۹۱۸۰۷	..... ۱۴۰۱
۴۹۳	۶۱۰	۱۱۰۳	۱۳۵۴۵۵	۳۹۶۴۲۷	۵۳۱۸۸۲	۱۲۰۶	۵۹۹۳۲۱	..... ۱۴۰۲
۱۰۴	۱۴۲	۲۴۶	۳۶۲۶۴	۱۱۱۶۸۴	۱۴۷۹۴۸	۲۶۹	۱۶۹۲۵۹	..... تابستان ۱۴۰۱
۹۵	۱۶۳	۲۵۸	۲۹۸۰۱	۹۷۲۷۶	۱۲۷۰۷۷	۲۹۷	۱۴۲۹۶۰	..... پاییز ۱۴۰۱
۶۶	۱۱۶	۱۸۲	۲۵۵۱۲	۸۲۸۷۹	۱۰۸۳۹۱	۲۱۷	۱۲۲۹۹۵	..... زمستان ۱۴۰۱
۱۰۴	۱۱۷	۲۲۱	۳۳۸۵۴	۱۰۶۶۰۲	۱۴۰۴۵۶	۲۵۸	۱۵۸۸۵۱	..... بهار ۱۴۰۲
۱۲۴	۱۵۵	۲۷۹	۳۹۳۰۷	۱۱۱۸۵۷	۱۵۱۱۶۴	۲۹۲	۱۶۹۳۸۶	..... تابستان ۱۴۰۲
۱۳۹	۱۷۶	۳۱۵	۳۳۲۷۲	۹۶۳۳۷	۱۲۹۶۰۹	۳۳۱	۱۴۵۴۴۶	..... پاییز ۱۴۰۲
۱۲۶	۱۶۲	۲۸۸	۲۹۰۲۲	۸۱۶۳۱	۱۱۰۶۵۳	۳۲۵	۱۲۵۶۳۸	..... زمستان ۱۴۰۲
۱۳۶	۱۶۴	۳۰۰	۳۵۵۸۵	۱۰۰۳۲۶	۱۳۵۹۱۱	۳۲۱	۱۵۲۱۷۵	..... بهار ۱۴۰۳
۱۵۲	۱۹۱	۳۴۳	۴۲۴۳۲	۱۱۱۷۳۹	۱۵۴۱۶۱	۳۷۳	۱۷۱۲۶۵	..... تابستان ۱۴۰۳

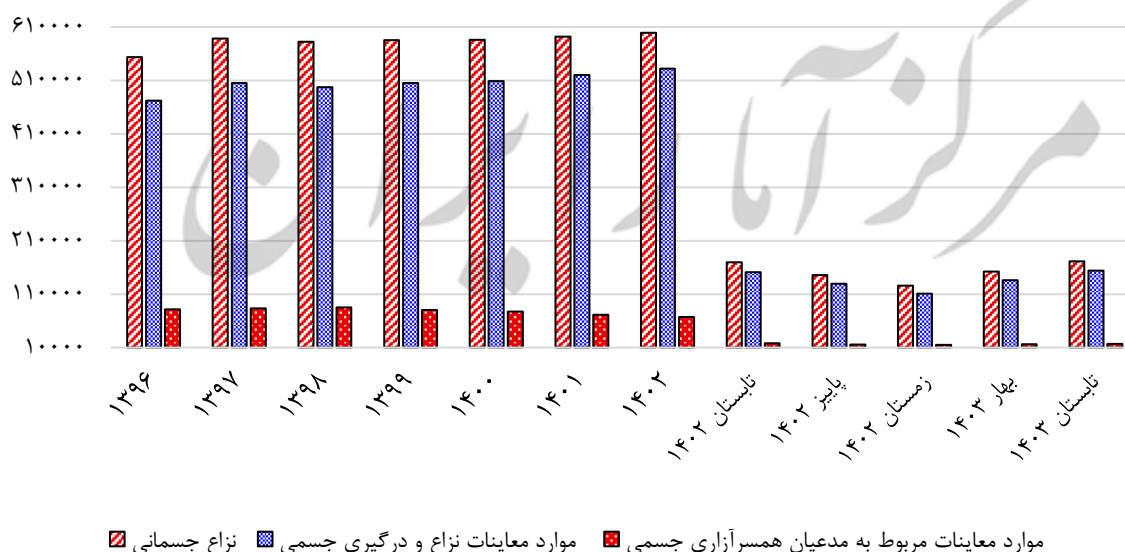
مرکز آمار ایران

۱۳-۵- تعداد معاینات بالینی برحسب جنس و به تفکیک موضوع (دنباله)

موارد معاینات مربوط به مدعیان همسرآزاری						سال
روانی			جسمی			
زن	مرد	جمع	زن	مرد	جمع	
۴۰	۵	۴۵	۷۷۰۵۹	۴۶۷۰	۸۱۷۲۹	۱۳۹۶
۲۵	۱۹	۴۴	۷۹۴۸۴	۴۱۶۲	۸۳۶۴۶	۱۳۹۷
۱۰۳	۴۹	۱۵۲	۸۱۶۲۴	۳۷۳۳	۸۵۳۵۷	۱۳۹۸
۱۷۲	۱۰	۱۸۲	۷۷۱۹۶	۲۹۹۱	۸۰۱۸۷	۱۳۹۹
۱۲۷	۱۸	۱۴۵	۷۵۱۳۰	۲۵۰۷	۷۷۶۳۷	۱۴۰۰
۸۸	۳۰	۱۱۸	۶۹۲۹۹	۲۱۳۲	۷۱۴۳۱	۱۴۰۱
۷۳	۳۰	۱۰۳	۶۵۳۲۰	۲۱۱۹	۶۷۴۳۹	۱۴۰۲
۱۸	۵	۲۳	۲۰۶۷۶	۶۳۵	۲۱۳۱۱	تابستان ۱۴۰۱
۲۵	۱۴	۳۹	۱۵۴۷۰	۴۱۳	۱۵۸۸۳	پاییز ۱۴۰۱
۲۵	۱۰	۳۵	۱۴۱۷۹	۴۲۵	۱۴۶۰۴	زمستان ۱۴۰۱
۳۰	۷	۳۷	۱۷۷۷۸	۶۱۷	۱۸۳۹۵	بهار ۱۴۰۲
۱۲	۱	۱۳	۱۷۶۶۷	۵۵۵	۱۸۲۲۲	تابستان ۱۴۰۲
۱۱	۵	۱۶	۱۵۳۸۲	۴۵۵	۱۵۸۳۷	پاییز ۱۴۰۲
۲۰	۱۷	۳۷	۱۴۴۹۳	۴۹۲	۱۴۹۸۵	زمستان ۱۴۰۲
۲۰	۱	۲۱	۱۵۷۶۴	۵۰۰	۱۶۲۶۴	بهار ۱۴۰۳
۲۸	۲	۳۰	۱۶۵۸۰	۵۲۴	۱۷۱۰۴	تابستان ۱۴۰۳

ماخذ- سازمان پزشکی قانونی.

۱۳-۵- تعداد معاینات بالینی نزاع و درگیری جسمانی



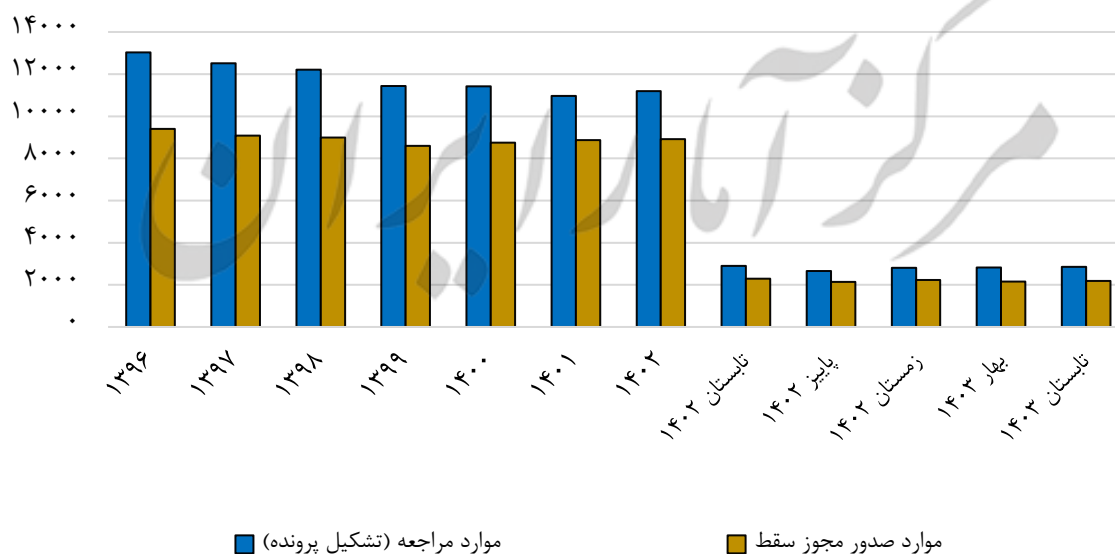
مینا: جدول ۱۳-۵

۱۴-۵- تعداد موارد مراجعه (معاینات جسمانی) سقط درمانی و تعداد موارد صدور مجوز سقط درمان

سال	موارد مراجعه (تشکیل پرونده)	موارد صدور مجوز سقط
۱۳۹۶	۱۳۰۲۵	۹۳۹۴
۱۳۹۷	۱۲۵۱۲	۹۰۸۴
۱۳۹۸	۱۲۲۰۶	۸۹۹۵
۱۳۹۹	۱۱۴۳۳	۸۵۹۷
۱۴۰۰	۱۱۴۱۵	۸۷۵۰
۱۴۰۱	۱۰۹۵۹	۸۸۶۴
۱۴۰۲	۱۱۱۹۰	۸۹۰۸
تابستان ۱۴۰۱	۲۷۲۹	۲۲۲۲
پاییز ۱۴۰۱	۲۶۶۸	۲۱۷۹
زمستان ۱۴۰۱	۲۷۳۲	۲۱۶۵
بهار ۱۴۰۲	۲۸۳۴	۲۲۵۸
تابستان ۱۴۰۲	۲۸۹۳	۲۲۸۷
پاییز ۱۴۰۲	۲۶۵۹	۲۱۳۴
زمستان ۱۴۰۲	۲۸۰۴	۲۲۲۹
بهار ۱۴۰۳	۲۸۲۷	۲۱۵۱
تابستان ۱۴۰۳	۲۸۴۸	۲۱۷۸

ماخذ- سازمان پزشکی قانونی.

۱۴-۴- تعداد موارد مراجعه سقط درمانی و موارد صدور مجوز سقط درمان



مبنا: جدول ۱۴-۵



## زنان و خانواده

### تعاریف و مفاهیم

**بیمه شده:** فردی است که با پرداخت مبالغی به عنوان حق بیمه، حق استفاده از مزایای مندرج در قانون سازمان بیمه‌گر را دارد.

**تسهیلات زایمانی:** واحدی مستقر در روستا و در جوار مراکز بهداشتی و درمانی روستایی است که دارای حداقل ۳ نفر کارکن مامایی، ۳ نفر تمیزکار و یک راننده آمبولانس که ۲۴ ساعته به زایمان‌های طبیعی کمک کرده و موارد پیچیده را به نزدیک‌ترین بخش بیمارستانی اعزام می‌دارد.

**زایمان انجام شده توسط افراد ماهر:** منظور از زایمان به کمک افراد دوره دیده، زایمان به کمک یکی از افراد زیر است: ۱- پرسنل آموزش دیده، پزشک (متخصص یا غیرمتخصص) یا افرادی با مهارت‌های مامایی که بتوانند زایمان طبیعی را اداره نمایند و همچنین عوارض زایمان را تشخیص و ارجاع دهند.

**زنان سرپرست خانوار:** خانوار نیازمند مورد حمایت با سرپرست زن، به خانوار نیازمند مورد حمایتی اطلاق می‌گردد که به دلیل فقدان سرپرست، فوت، از کارافتادگی، طلاق، معلولیت و بیماری سرپرست یا استیصال و درماندگی مورد حمایت اشخاص حقیقی یا دستگاه‌ها، نهادها یا موسسات حمایتی قرار گیرد.

**سرپرست خانوار:** عضوی از خانوار که در خانوار به این عنوان شناخته می‌شود و معمولاً مسئولیت تامین تمام یا بخش عمده‌ای از هزینه‌های خانوار و یا تصمیم‌گیری در مورد نحوه هزینه کردن درآمدهای خانوار را بر عهده دارد. این فرد لزوماً مسن‌ترین عضو خانوار نیست و می‌تواند مرد یا زن باشد. در خانوار یک نفره، همان شخص سرپرست خانوار است.

**مرگ و میر مادران:** مرگ یک زن هنگام حاملگی، زایمان یا در فاصله چهل و دو روز بعد از خاتمه حاملگی بدون در نظر گرفتن طول مدت و محل حاملگی و بدون توجه به این که علت مرگ، حاملگی یا درمان‌های مربوط به حاملگی باشد. مرگ به دلیل حوادث و سوانح عمدی یا غیرعمدی در این گروه قرار نمی‌گیرد. مرگ مادری به دو گروه تقسیم می‌شود:

۱- مرگ مستقیم: مرگی که مستقیماً در نتیجه مشکلات حاملگی، حین زایمان، یا پس از خاتمه حاملگی به وجود آمده باشد.

۲- مرگ غیرمستقیم: مرگ ناشی از بیماری‌هایی که قبلاً موجود بوده یا بیماری‌هایی که در طول حاملگی گسترش یافته و نتیجه مستقیم علل حاملگی نیست ولی به وسیله آثار فیزیولوژی حاملگی تشدید شده است.

گزیده اطلاعات:

تعداد خانوارها از سال ۱۳۹۶ تا ۱۴۰۲ روندی صعودی داشته است به طوری که از ۲۴۶۶۹ هزار خانوار در سال ۱۳۹۶ به ۲۷۲۲۱ هزار خانوار در سال ۱۴۰۲ رسیده است. تعداد خانوار شهری در طی این دوره از ۱۸۶۰۵ به ۲۱۲۳۷ هزار خانوار و در نقاط روستایی از ۶۰۶۳ به ۵۹۸۴ هزار خانوار رسیده است.



تعداد زنان سرپرست خانوار تحت پوشش سازمان بهزیستی کشور و کمیته امداد امام خمینی (ره) به ترتیب از ۱۸۰۰۱۲ و ۱۱۵۶۶۰۶ نفر در سال ۱۳۹۶ به ۲۷۸۳۵۳ و ۱۲۶۴۲۶۹ نفر در سال ۱۴۰۲ رسیده است.



تعداد زنان شهری سرپرست خانوار تحت پوشش سازمان بهزیستی دارای بیمه تامین اجتماعی در طی دوره زمانی ۱۳۹۶ تا ۱۴۰۱ روندی کاهشی داشته است به طوری که از تعداد ۵۳۰۸۸ نفر در سال ۱۳۹۶ به تعداد ۴۳۵۵۳ نفر در سال ۱۴۰۱ رسیده است. براساس همین اطلاع در سال ۱۴۰۲ تعداد زنان شهری سرپرست خانوار تحت پوشش سازمان بهزیستی دارای بیمه تامین اجتماعی به ۶۵۱۳۶ نفر رسیده است.

در شاخص‌های مربوط به باروری زنان، میزان باروری کل به تفکیک ایران و ایرانی به ترتیب از ۲/۰۷ و ۲/۰۹ نفر در سال ۱۳۹۶ به ۱/۷۴ و ۱/۶۵ نفر در سال ۱۴۰۰ رسیده است.



تعداد مراکز تخصصی مشاوره ازدواج و خانواده از ۶۶ مرکز در سال ۱۳۹۶ به ۱۲۹ مرکز در سال ۱۴۰۱ رسیده است.

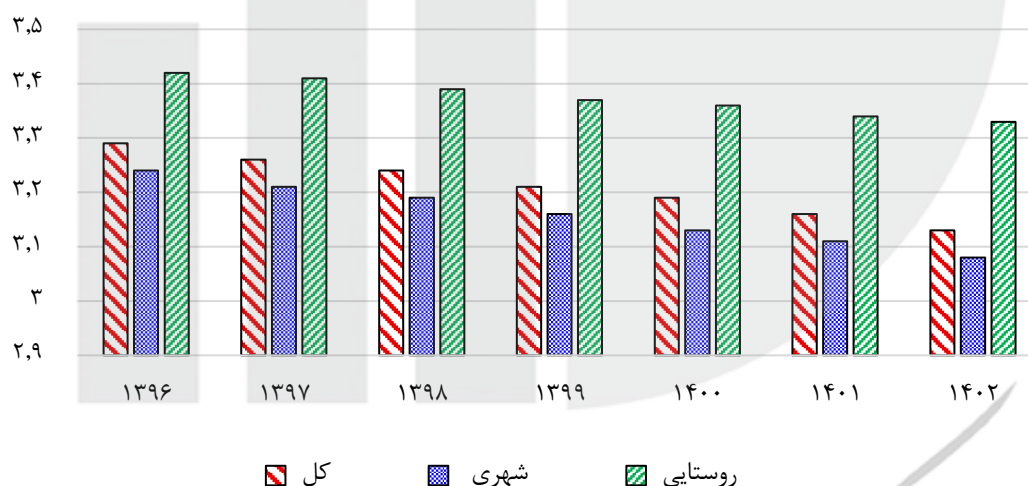
مرکز آما رایران

۶-۱- تعداد خانوارها و بعد خانوار به تفکیک مناطق جغرافیایی<sup>(۱)</sup>

بعد خانوار (نفر)			تعداد خانوار (هزارخانوار)			سال
روستایی	شهری	جمع	روستایی	شهری	جمع	
۳/۴۲	۳/۲۴	۳/۲۹	۶۰۶۳	۱۸۶۰۵	۲۴۶۶۹	..... ۱۳۹۶
۳/۴۱	۳/۲۱	۳/۲۶	۶۰۶۲	۱۹۰۷۱	۲۵۱۳۴	..... ۱۳۹۷
۳/۳۹	۳/۱۹	۳/۲۴	۶۰۴۸	۱۹۵۰۹	۲۵۵۵۸	..... ۱۳۹۸
۳/۳۷	۳/۱۶	۳/۲۱	۶۰۳۱	۱۹۹۴۴	۲۵۹۷۵	..... ۱۳۹۹
۳/۳۶	۳/۱۳	۳/۱۹	۶۰۰۸	۲۰۳۷۶	۲۶۳۸۴	..... ۱۴۰۰
۳/۳۴	۳/۱۱	۳/۱۶	۵۹۹۷	۲۰۸۰۳	۲۶۸۰۰	..... ۱۴۰۱
۳/۳۳	۳/۰۸	۳/۱۳	۵۹۸۴	۲۱۲۳۷	۲۷۲۲۱	..... ۱۴۰۲

(۱) برآوردهای جمعیتی و پیش‌بینی خانوار. ماخذ- مرکز آمار ایران، دفتر جمعیت، نیروی کار و سرشماری.

۶-۱- بعد خانوار به تفکیک مناطق جغرافیایی



مبنا: جدول ۶-۱

۶-۲- تعداد زنان سرپرست خانوار تحت پوشش سازمان بهزیستی کشور و کمیته امداد امام خمینی (ره)

سال	جمع	سازمان بهزیستی کشور	کمیته امداد امام خمینی (ره)
..... ۱۳۹۶	۱۳۳۶۶۱۸	۱۸۰۰۱۲	۱۱۵۶۶۰۶
..... ۱۳۹۷	۱۴۳۲۷۳۴	۲۵۱۱۹۹	۱۱۸۱۵۳۵
..... ۱۳۹۸	۱۴۵۷۴۴۳	۲۵۵۶۹۲	۱۲۰۱۷۵۱
..... ۱۳۹۹	۱۴۳۹۹۶۹	۲۵۲۶۸۸	۱۱۸۷۲۸۱
..... ۱۴۰۰	۱۴۷۰۸۶۴	۲۵۹۰۱۷	۱۲۱۱۸۴۷
..... ۱۴۰۱	۱۵۴۷۳۴۳	۲۷۷۱۴۸	۱۲۷۰۱۹۵
..... ۱۴۰۲	۱۵۴۲۶۲۲	۲۷۸۲۵۳	۱۲۶۴۲۶۹

ماخذ- سازمان بهزیستی کشور و کمیته امداد امام خمینی (ره)

۳-۶- تعداد زنان شهری سرپرست خانوار تحت پوشش سازمان بهزیستی دارای بیمه تامین اجتماعی

سال	بیمه اجتماعی زنان شهری
۱۳۹۶	۵۳۰۸۸
۱۳۹۷	۵۰۴۹۰
۱۳۹۸	۴۹۵۸۹
۱۳۹۹	۴۹۳۶۳
۱۴۰۰	۴۷۹۳۹
۱۴۰۱	۴۳۵۵۳
۱۴۰۲	۶۵۱۳۶

ماخذ- سازمان بهزیستی کشور.

۴-۶- نرخ مرگ و میر مادران هنگام زایمان و نسبت زایمان‌های انجام شده توسط افراد ماهر

سال	نرخ مرگ و میر مادران به هنگام زایمان در هر صد هزار تولد زنده <sup>(۱)</sup>	نسبت زایمان‌های انجام شده توسط افراد ماهر (درصد) <sup>(۲)</sup>
۱۳۹۶	۲۰/۰	۹۹/۰
۱۳۹۷	۱۷/۷	۹۹/۰
۱۳۹۸	۳۱/۸ <sup>(۳)</sup>	۹۹/۰
۱۳۹۹	۲۴/۴ <sup>(۳)</sup>	۹۹/۰
۱۴۰۰	۲۲/۰ <sup>(۳)</sup>	۹۹/۰
۱۴۰۱	۲۳/۷	۹۹/۰
۱۴۰۲	...	...

(۱) براساس یافته‌های سامانه مرگ مادران.

(۲) یافته سامانه‌های الکترونیک.

(۳) بدون احتساب مرگ و میر کووید.

ماخذ- وزارت بهداشت، درمان و آموزش پزشکی.

۵-۶- میزان باروری به تفکیک ایران و ایرانی

ایران <sup>(۱)</sup>							میزان باروری کل (نفر)	سال
میزان باروری ویژه سنی (ارقام در هزار)								
۴۵-۴۹ ساله	۴۰-۴۴ ساله	۳۵-۳۹ ساله	۳۰-۳۴ ساله	۲۵-۲۹ ساله	۲۰-۲۴ ساله	۱۵-۱۹ ساله		
۱,۳۸	۱۶,۲	۵۵,۴	۹۳,۰	۱۱۳,۵	۹۹,۶	۳۵,۷	۲,۰۷	..... ۱۳۹۶
۱,۴۸	۱۵,۵	۵۱,۵	۸۷,۱	۱۰۸,۹	۹۵,۳	۳۳,۷	۱,۹۷	..... ۱۳۹۷
۱,۳۷	۱۴,۳	۴۵,۴	۷۷,۳	۹۸,۴	۸۶,۹	۳۰,۲	۱,۷۷	..... ۱۳۹۸
۱,۳۲	۱۴,۰	۴۴,۱	۷۵,۹	۹۶,۰	۸۲,۷	۲۷,۶	۱,۷۱	..... ۱۳۹۹
۱,۴۵	۱۴,۴	۴۵,۸	۷۸,۴	۹۷,۶	۸۲,۶	۲۷,۲	۱,۷۴	..... ۱۴۰۰
...	...	...	...	...	...	...	...	..... ۱۴۰۱
...	...	...	...	...	...	...	...	..... ۱۴۰۲

ایرانی <sup>(۱)</sup>							میزان باروری کل (نفر)	سال
میزان باروری ویژه سنی (ارقام در هزار)								
۴۵-۴۹ ساله	۴۰-۴۴ ساله	۳۵-۳۹ ساله	۳۰-۳۴ ساله	۲۵-۲۹ ساله	۲۰-۲۴ ساله	۱۵-۱۹ ساله		
۱,۳۶	۱۶,۳	۵۶,۰	۹۴,۳	۱۱۵,۰	۱۰۰,۱	۳۵,۵	۲,۰۹	..... ۱۳۹۶
۱,۴۴	۱۵,۵	۵۱,۶	۸۷,۳	۱۰۸,۴	۹۳,۴	۳۲,۸	۱,۹۵	..... ۱۳۹۷
۱,۳۲	۱۴,۳	۴۵,۲	۷۷,۰	۹۷,۲	۸۴,۰	۲۹,۰	۱,۷۴	..... ۱۳۹۸
۱,۲۵	۱۳,۷	۴۳,۲	۴۵,۲	۹۲,۹	۷۸,۰	۲۶,۰	۱,۶۵	..... ۱۳۹۹
۱,۳۶	۱۴,۰	۴۴,۶	۱۴,۳	۹۲,۹	۷۶,۱	۲۵,۱	۱,۶۵	..... ۱۴۰۰
...	...	...	...	...	...	...	...	..... ۱۴۰۱
...	...	...	...	...	...	...	...	..... ۱۴۰۲

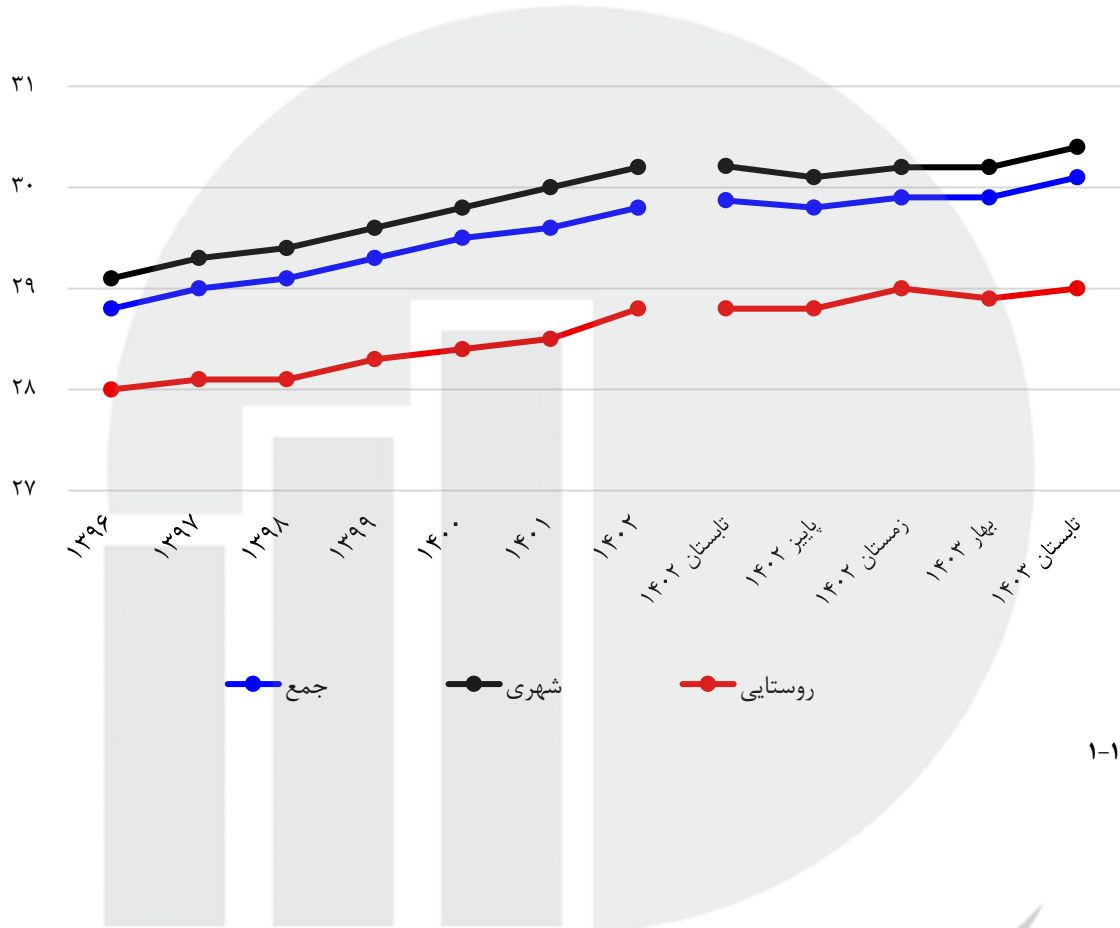
(۱) میزان باروری زنان ایران شامل دارای تابعیت ایرانی و غیرایرانی می باشد و میزان باروری زنان ایرانی شامل دارای تابعیت ایرانی می باشد.  
 ماخذ- مرکز آمار ایران.

۶-۶- تعداد مراکز تخصصی مشاوره ازدواج و خانواده

تعداد مراکز	سال
۶۶	..... ۱۳۹۶
۲	..... ۱۳۹۷
۱۲۲	..... ۱۳۹۸
۱۰۰	..... ۱۳۹۹
۹۹	..... ۱۴۰۰
۱۲۹	..... ۱۴۰۱
...	..... ۱۴۰۲

ماخذ- وزارت ورزش و جوانان.

۲-۶- میانگین سن مادران در زمان تولد فرزند به تفکیک مناطق جغرافیایی



مبنا: جدول ۱-۱۶

مرکز آمار ایران

## تعاریف و مفاهیم

**اجرای صحنه‌ای موسیقی (کنسرت):** موسیقی‌ای که به صورت زنده با برنامه‌ریزی قبلی در سالن، تالار و فضای باز تجهیز شده برای جمعی از مخاطبان اجرا می‌شود.

**آموزشگاه آزاد هنری:** موسسه‌ای خصوصی (غیردولتی) است که با کسب مجوز اقدام به آموزش غیررسمی علمی، هنری و مهارتی می‌کند. **شمارگان:** تعداد نسخه‌های چاپ یا تکثیر شده از یک اثر در یک نوبت چاپ و انتشار است.

**بازدیدکننده از موزه و اماکن فرهنگی - تاریخی:** فردی است که با هدف فرهنگی، آموزشی، پژوهشی و گذران اوقات فراغت از موزه‌ها و اماکن از موزه‌ها و اماکن فرهنگی-تاریخی دیدن می‌کند.

**بنای تاریخی - فرهنگی:** هر بنایی که واجد یک یا چند ارزش فرهنگی، تاریخی و هنری باشد. بنای معاصر که واجد یک یا چند ارزش از ارزش‌های فوق یا ارزش مکان - رویداد باشد نیز بنای تاریخی - فرهنگی محسوب می‌شود.

**تئاتر (نمایش):** هنری دیداری و شنیداری که به صورت زنده توسط یک یا گروهی از هنرمندان (بازیگران) در مدت زمان معین برای تماشاگران به اجرا در می‌آید و از لحاظ محتوا و مضمون به تراژدی، کمدی، ملودرام و کمدی تراژیک تقسیم می‌شود.

**رسانه برخط:** رسانه دیجیتالی که امکان قرار دادن محتوای دیجیتال در معرض دسترس عموم یا بیش از یک هزار مخاطب مشخص یا نامشخص را از طریق بستر شبکه نظیر شبکه گسترده جهانی، شبکه‌های محلی، شبکه‌های مبتنی بر فناوری بلوتوث، شبکه‌های تلفن ثابت و همراه را فراهم می‌آورد.

**رسانه الکترونیک برخط:** رسانه‌ای که به طور مستمر در محیط رقومی (دیجیتال)، انواع مطالب از جمله خبر، تحلیل، مصاحبه و گزارش را در قالب نوشتار، صدا و تصویر منتشر می‌نماید. مانند خبرگزاری‌ها و پایگاه‌های خبری اینترنتی که تولید و انتشار محتوا در این‌گونه رسانه‌ها به صورت لحظه‌ای و بدون توقف است.

**رسانه الکترونیکی غیربرخط:** رسانه‌ای که همانند رسانه مکتوب به لحاظ زمانی دارای ترتیب انتشار منظم است و در فواصل زمانی معین، به صورت روزانه، هفته‌نامه، ماهنامه، فصلنامه، دوفصلنامه و سالنامه، بر روی انواع حامل‌های داده منتشر می‌شود.

**سینما:** به مکانی دارای مجوز با حداقل ۱۰۰ صندلی، داشتن امکانات نمایش فیلم ۳۸ و ۷۰ میلی‌متری، ویدیویی و یا دیجیتالی، برخوردار از ابعاد مناسب و ویژگی‌های ساختمانی، استانداردهای فنی و ایمنی، متشکل از یک یا چند سالن نمایش فیلم، سالن انتظار، نمازخانه، قسمت اداری، گیشه فروش بلیط، اتاق آپارات، سرویس‌های بهداشتی و بوفه گفته می‌شود.

**شبکه نمایش خانگی:** فرآیند تهیه، تامین، آماده سازی، تکثیر، توزیع و عرضه محصولات سمعی و بصری تحت برنامه‌های سرگرمی، آموزشی، سینمایی و غیره بر روی قالب‌های قابل عرضه (مانند نوار ویدیو، لوح فشرده، کاست و...) در تیراژ انبوه و برای دسترسی عموم مردم را گویند.

**صنایع دستی:** صنایع دستی ایران مجموعه‌ای از صنایع هنری و سنتی است که ضمن رعایت ضوابط شرعی و قانونی با محوریت خلاقیت، ذوق و زیبایی‌شناسی با بهره‌گیری از مواد اولیه قابل دسترس تولید می‌شود و فرآیند ساخت و تولید محصول به صورت فردی یا گروهی، عمدتاً با دست و با کمک ابزار مورد نیاز انجام می‌گیرد. رشته‌های فرش دستباف و صنایع دستی از قبیل نساجی سنتی، بافته‌های داری و غیرداری، پوشاک سنتی، کاشی سنتی، سفال و سرامیک، صنایع دستی چوبی و حصیری، صنایع دستی دریایی، صنایع دستی استخوان، رودوزی‌های سنتی، آبگینه، صنایع دستی کاغذی، طراحی و نقاشی سنتی، سازه‌های سنتی، مینا کاری و پیشه‌های وابسته به گروه‌های یاد شده می‌باشند. (ماده ۱ قانون حمایت از هنرمندان، استادکاران و فعالان صنایع دستی)

**کالاها:** کالاها محصولاتی با ماهیت فیزیکی هستند که برای آن‌ها تقاضا و امکان ایجاد حق مالکیت وجود دارد و مالکیت آن‌ها می‌تواند از طریق مبادله در بازار از یک واحد نهادی به واحد نهادی دیگر منتقل شود. کالاها برای پاسخگویی نیازها و خواسته‌های خانوارها یا جامعه یا برای استفاده در تولید سایر کالاها و خدمات مورد تقاضا قرار می‌گیرند یا به عبارتی به محصولاتی اطلاق می‌شود که توسط تولیدکننده به بازار عرضه و با دریافت بهای آن، باعث رفع نیازهای انسانی می‌شود.

**کانون فرهنگی، هنری مسجد:** موسسه فرهنگی و غیر انتفاعی وابسته به مسجد که دارای مجوز از دبیرخانه ستاد عالی کانون‌های فرهنگی و هنری مساجد کشور است، و براساس مقررات در محدوده مسجد به فعالیت فرهنگی و هنری می‌پردازد.

**کتاب:** مجموعه چاپی و خطی از موضوعات مختلف که با عنوان مشخص جلد شده و دارای شابک می‌باشد.

**کتابخانه:** مکانی که در آن مجموعه کتاب‌ها و نشریات ادواری و دیگر موارد مشابه اعم از چاپی، غیر چاپی، دیداری و شنیداری با هدف اطلاع‌رسانی و دسترسی برای مطالعه، تحقیق و مراجعه به گونه‌ای منظم گردآوری شده باشد.

**کتابخانه مسجد:** مکانی در داخل یا خارج از مسجد (تحت نظارت هیات امنای مسجد) که در آن مجموعه کتاب‌ها و نشریات ادواری و دیگر موارد مشابه اعم از چاپی، غیر چاپی، دیداری و شنیداری با هدف اطلاع‌رسانی برای مطالعه، تحقیق و مراجعه، به گونه‌ای منظم گردآوری شده باشد.

**گردشگری:** مجموعه فعالیت‌هایی که فرد یا افرادی در طی سفر به مکانی خارج از محیط معمول زندگی خود برای مدت زمان حداقل ۲۴ ساعت و حداکثر یک سال متوالی با هدف تفریح، تجارت و غیره انجام می‌دهد به شرط اینکه از محل مورد بازدید (مقصد) حقوق و دستمزد دریافت نکند.

**گردشگر:** بازدیدکننده (داخلی، ورودی یا خارجی) به شرط اینکه سفر وی شامل یک شب اقامت شود، به عنوان گردشگر (یا بازدیدکننده با اقامت شبانه) طبقه‌بندی می‌شود.

**گردشگری ورودی:** گردشگری افراد غیرمقیم ورودی به یک مقصد هدف است.

**گردشگری خروجی:** گردشگری افراد مقیم یک کشور به کشورهای خارجی و خارج از مرزهای سیاسی کشور خود است.

**محقق (پژوهشگر):** فردی است که به صورت سازمان یافته و به طور حرفه‌ای به طرح اولیه یا خلق دانش جدید، محصولات، فرآیندها، روش‌ها و سیستم‌های جدید می‌پردازد و یا مدیریت طرح پژوهشی را برعهده دارد.



**مطبوعات:** نشریاتی هستند که به طور منظم با نام ثابت و تاریخ و شماره به صورت اوراق چاپی یا الکترونیکی در زمینه‌های گوناگون سیاسی، اجتماعی، علمی، ورزشی، هنری و... منتشر می‌شوند. مطبوعات از نظر ترتیب انتشار به روزانه و غیرروزانه، از نظر محتوا به عمومی و تخصصی، از نظر گستره توزیع به محلی، ملی و بین‌المللی و از نظر مخاطبان به عام و خاص (مانند کودکان و نوجوانان، جوانان و زنان) تقسیم می‌شوند. **موزه:** موزه موسسه‌ای است دائمی بدون هدف مادی که درهای آن به روی عموم گشوده است و در خدمت جامعه و پیشرفت آن قرار دارد. هدف موزه‌ها تحقیق در آثار و شواهد برجمانده از انسان و محیط زیست او، گردآوری، حفظ و ایجاد ارتباط بین آثار به ویژه به نمایش گذاردن آن‌ها برای بررسی و بهره‌وری معنوی است.

**موسیقی:** هنر سازماندهی اصوات در زمان، بر مبنای قیود زیباشناختی حاکم بر هر فرهنگ موسیقایی و ارائه‌ی آن به نحوی که برای طبع انسان خوشایند باشد.

**موسسه فرهنگی هنری:** شخصیت حقوقی که تحت عناوین موسسه، مرکز، کانون، بنیاد و یا انجمنی یا اهداف و مقاصد فرهنگی، هنری اعم از انتفاعی یا غیرانتفاعی برای فعالیت در یک و یا چند قلمرو فرهنگی، هنری، سینمایی، مطبوعاتی، خبری و اطلاع‌رسانی با اخذ مجوز از وزارت فرهنگ و ارشاد اسلامی و ثبت در اداره کل ثبت در اداره کل ثبت شرکت‌ها تاسیس می‌شود.

**موسسه فرهنگی قرآن و عترت:** شخصیت حقوقی که با مجوز هیات رسیدگی به امور موسسات فرهنگی قرآن و عترت توسط اشخاص حقیقی یا حقوقی تاسیس شده و در راستای فرهنگ‌سازی قرآنی در زمینه‌های آموزشی، مطالعاتی، فرهنگی، هنری و رسانه‌ای فعالیت می‌کند.

**مهمان‌پذیر:** اقامتگاه عمومی که برای استفاده مسافران ایجاد می‌شود و برای تعداد تخت در اتاق‌ها محدودیتی وجود ندارد و غالباً سرویس‌های بهداشتی، حمام و اتاق نشیمن مشترک است. مهمان‌پذیر با توجه به مشخصات ساختمانی و تجهیزات به چهار گروه ممتاز و درجه ۱ تا ۳ تقسیم می‌شود.

**نشریه:** هر نوع اثر مکتوب یا مصور که به صورت چاپی و یا الکترونیکی (به شکل دیجیتال) در اشکال مختلف منتشر می‌شود. **نمایشگاه صنایع دستی:** نمایشگاه صنایع دستی مکانی به صورت دائمی یا موقت که هدف اصلی از برگزاری آن عرضه تولیدات حداقل یک گروه اصلی، رشته یا زیرمجموعه رشته‌های صنایع دستی است.

مرکز آما رایران

## گزیده اطلاعات:



در دوره زمانی ۱۳۹۶ تا ۱۴۰۲، تعداد سالن سینما از ۵۳۹ سالن به ۸۳۷ سالن، ظرفیت سالن‌های سینما از ۱۵۳۸۳۰ به ۱۶۶۸۵۹ صندلی و تعداد تماشاگران از ۲۲۸۴۷ هزار نفر به ۲۷۸۳۷ هزار نفر رسیده است. تعداد فیلم‌های سینمایی تولید شده از ۹۸ مورد در سال ۱۳۹۶ به ۸۵ مورد در سال ۱۴۰۲ رسیده است.



در مقایسه سال‌های ۱۳۹۶ و ۱۴۰۲، تعداد نمایش‌های تولید و اجرا شده و تعداد دفعات اجرا دارای روندی کاهشی بوده است به طوری که تعداد نمایش‌های تولید و اجرا شده از ۶۹۳۰ به ۵۶۷۹ مورد و تعداد دفعات اجرا از ۱۰۱۸۸۸ به ۵۶۱۰۳ رسیده است. در این دوره تعداد تماشاگران از ۵۵۷۹ هزار نفر به ۵۷۱۷ هزار نفر رسیده است.



در دوره زمانی ۱۳۹۶ تا ۱۴۰۲، تعداد دفعات اجرای صحنه‌ای موسیقی از ۶۹۶۹ مورد در سال ۱۳۹۶ به ۷۴۶۶ مورد در سال ۱۴۰۲ رسیده است.



تعداد کتاب‌های منتشر شده از ۹۹۱۵۵ عنوان کتاب در سال ۱۳۹۶ به ۱۱۵۴۰۴ عنوان در سال ۱۴۰۲ و تعداد عناوین رسانه‌های چاپی از ۶۲۸۲ عنوان به ۵۵۶۵ عنوان در سال ۱۴۰۲ رسیده است.



در دوره ۱۳۹۶ تا ۱۴۰۲ تعداد کتابخانه‌های عمومی از ۳۴۲۶ کتابخانه به ۳۶۶۴ کتابخانه رسیده است. تعداد کتاب‌های موجود در کتابخانه‌های عمومی در این دوره زمانی از ۴۱۶۶۶ به ۵۱۱۴۷ نفر رسیده است.



بین سال‌های ۱۳۹۶ تا ۱۴۰۱، تعداد مراکز فرهنگی، هنری شامل آموزشگاه‌های آزاد هنری، موسسات فرهنگی هنری فعال، موسسات فرهنگی قرآن و عترت دارای پروانه و کانون‌های فرهنگی، هنری مساجد افزایش داشته‌اند به طوری که به ترتیب از ۵۰۶۷ به ۴۴۶۹ آموزشگاه آزاد هنری، ۲۹۹۹ به ۴۳۴۳ موسسه فرهنگی هنری فعال، ۱۲۲۴ به ۱۴۲۱ موسسه فرهنگی قرآن و عترت دارای پروانه و ۲۴۲۴۹ به ۲۶۲۵۳ کانون فرهنگی، هنری مساجد تغییر یافته است.



در تابستان ۱۴۰۳، تعداد بازدیدکنندگان ایرانی و خارجی از موزه‌ها و اماکن فرهنگی، تاریخی به ترتیب برابر ۵۰۱۸۶۱۱ و ۵۳۱۳۵ نفر بوده است که نسبت به فصل مشابه سال قبل به ترتیب تعداد ۵۸۹۱۰ و ۷۴۹۲۵ نفر کاهش یافته است.



از کل خانوارهای ایرانی به سفر رفته در سال ۱۴۰۰، ۷۵/۷ درصد دارای وسیله نقلیه شخصی بوده‌اند. همچنین، از خانوارهایی که سفر نرفته‌اند، ۵۹/۷ درصد وسیله نقلیه شخصی داشته‌اند.



تعداد اماکن اقامتی کشور در دوره زمانی ۱۳۹۶ تا ۱۴۰۲، از ۳۲۳۵ به ۱۲۵۰۸ اقامتگاه رسیده است. در این دوره تعداد اتاق اقامتگاه‌ها از ۹۲۴۰۲ به ۱۵۰۴۹۱ و تعداد تخت از ۲۴۵۷۱۸ به ۳۷۳۹۶۵ رسیده است.



در تابستان ۱۴۰۳، گردشگران ورودی به کشور از راه زمینی، هوایی و دریایی به ترتیب برابر ۱۷۳۹۶۸۲، ۶۰۹۰۹۴ و ۴۵۹۱ نفر بوده‌اند که نسبت به فصل مشابه سال قبل به ترتیب ۳۰۵۹۰۸ و ۱۰۵۰۷۰ نفر افزایش و ۹۷۴ نفر کاهش داشته است.

در تابستان ۱۴۰۳، گردشگران خروجی از کشور از راه زمینی، هوایی و دریایی به ترتیب برابر ۴۶۷۵۴۰۵، ۱۴۱۱۵۸۶ و ۴۱۱۶۸ نفر بوده است که نسبت به فصل مشابه سال قبل به ترتیب ۱۲۸۴۱۹، ۱۹۳۸۸۸ و ۱۴۲۶ نفر داشته است.



در تابستان ۱۴۰۳ تعداد گردشگران ورودی به تفکیک ۱۰ کشور اول، ۱۳۸۶۷۶۳ نفر می‌باشد که به ترتیب از کشورهای عراق ۶۶۸۶۳۳ نفر، افغانستان ۳۰۸۵۶۱ نفر، ترکیه ۱۲۲۰۸۷ نفر، پاکستان ۷۶۳۱۶ نفر، آذربایجان ۴۴۷۹۰ نفر، ترکمنستان ۴۳۹۹۰ نفر، ارمنستان ۳۹۲۶۳ نفر، بحرین ۳۳۲۷۱ نفر، عمان ۳۱۶۱۰ نفر، عربستان ۱۸۲۴۲ نفر بوده است.

ارزش کل صادرات صنایع دستی بدون احتساب زیورآلات سنتی از ۲۸۱ میلیون دلار در سال ۱۳۹۶ به ۲۱۲ میلیون دلار در سال ۱۴۰۲ رسیده است. در تابستان ۱۴۰۳ ارزش کل صادرات صنایع دستی بدون احتساب زیورآلات سنتی ۳۱۰ میلیون دلار بوده است که نسبت به فصل قبل ۴۴٪ میلیون دلار کاهش داشته است.



مرکز آمار ایران

## ۷-۱- تعداد و ظرفیت سالن‌های سینما و تعداد تماشاگران

سال	تعداد سالن‌های سینما	ظرفیت سالن‌های سینما	تماشاگران (هزار نفر)
۱۳۹۶	۵۳۹	۱۵۳۸۳۰	۲۲۸۴۷
۱۳۹۷	۵۹۶	۱۵۸۲۰۷	۲۸۵۴۷
۱۳۹۸	۶۳۵	۱۶۱۶۳۶	۲۶۳۱۱
۱۳۹۹	۶۳۶ <sup>(۱)</sup>	۱۶۲۴۸۶	۶۷۹
۱۴۰۰	۶۸۲	۱۵۳۵۰۷	۷۱۹۸
۱۴۰۱	۷۲۰	۱۶۱۸۰۶	۱۱۲۹۷
۱۴۰۲	۸۳۷	۱۶۶۱۵۹	۲۷۸۳۷

(۱) کاهش تعداد تماشاگران در سال ۱۳۹۹ به دلیل شیوع ویروس کرونا بوده است.  
 ماخذ- وزارت فرهنگ و ارشاد اسلامی.

## ۷-۲- تعداد فیلم‌های سینمایی تولید و اکران شده

سال	فیلم‌های سینمایی تولید شده	فیلم‌های سینمایی اکران شده
۱۳۹۶	۹۸	۸۲
۱۳۹۷	۸۲	۸۰
۱۳۹۸	۸۸	۷۴
۱۳۹۹	۶۳	۲۲
۱۴۰۰	۴۸	۵۳
۱۴۰۱	۵۰	۱۰۸
۱۴۰۲	۸۵	...

ماخذ- وزارت فرهنگ و ارشاد اسلامی.

## ۷-۳- ظرفیت تولید و اجرای نمایش و تعداد تماشاگران

سال	تعداد نمایش‌های تولید و اجرا شده	تعداد دفعات اجرا	تماشاگران (هزار نفر)
۱۳۹۶	۶۹۳۰	۱۰۱۸۸۸	۵۵۷۹
۱۳۹۷	۷۱۹۸	۸۵۹۷۷	۸۲۰۰
۱۳۹۸	۶۴۱۵	۹۵۵۰۲	۵۶۳۲
۱۳۹۹ <sup>(۱)</sup>	۱۸۱۱	۹۸۲۸	۶۰۱
۱۴۰۰	۳۱۷۲	۲۰۷۹۹	۱۰۲۴
۱۴۰۱	۴۵۹۶	۳۵۶۲۸	۲۳۸۳
۱۴۰۲	۵۶۷۹	۵۶۱۰۳	۵۷۱۷

(۱) کاهش تعداد تماشاگران در سال ۱۳۹۹ به دلیل شیوع ویروس کرونا بوده است.  
 ماخذ- وزارت فرهنگ و ارشاد اسلامی.

۷-۴- شمارگان و عناوین فیلم‌های عرضه شده در شبکه نمایش خانگی

سال	شمارگان (هزار نسخه)	عنوان فیلم		
		جمع	ایرانی	خارجی
۱۳۹۶	۲۷۴۸۰	۴۶۵	۱۶۰	۳۰۵
۱۳۹۷	۲۱۱۴۵	۳۱۶	۱۴۹	۱۶۷
۱۳۹۸	۲۸۷۳۰	۲۳۹	۲۳۰	۹
۱۳۹۹	...	...	...	...
۱۴۰۰	...	...	...	...
۱۴۰۱	...	...	...	...
۱۴۰۲	...	...	...	...

ماخذ- وزارت فرهنگ و ارشاد اسلامی.

۷-۵- دفعات اجرای صحنه‌های موسیقی

سال	جمع
۱۳۹۶	۶۹۶۹
۱۳۹۷	۹۸۵۴
۱۳۹۸	۶۹۰۸
۱۳۹۹	۱۴۵۵
۱۴۰۰	۲۰۳۴
۱۴۰۱	۳۶۶۴
۱۴۰۲	۷۴۶۶

ماخذ- وزارت فرهنگ و ارشاد اسلامی.

۷-۶- تعداد عناوین و شمارگان کتاب‌های منتشر شده و رسانه‌های چاپی<sup>(۱)</sup>

سال	کتاب‌های منتشر شده		عناوین رسانه‌های چاپی		
	عناوین	شمارگان (هزار نسخه)	جمع	اختصاصی	تخصصی
۱۳۹۶	۹۹۱۵۵	۱۴۴۱۸۸	۶۲۸۲	۸۵۴	۱۷۹۷
۱۳۹۷	۱۰۱۱۳۶	۱۳۹۷۰۸	۷۴۳۹	۱۰۷۱	۱۹۵۲
۱۳۹۸	۱۰۵۴۸۶	۱۴۸۶۳۸	۷۲۸۰	۱۰۵۱	۱۹۷۷
۱۳۹۹	۹۵۰۴۴	۱۱۹۳۱۷	۶۵۳۲	۹۸۷	۱۹۹۸
۱۴۰۰	۱۱۱۱۸۹	۱۲۱۳۵۶	۶۴۹۲	۹۹۹	۲۰۶۲
۱۴۰۱	۱۰۷۸۲۶	۱۰۹۳۶۴	۵۴۸۴	۷۶۵	۱۸۳۰
۱۴۰۲	۱۱۵۴۰۴	۱۰۷۴۱۰	۵۵۶۵	...	...

(۱) شامل روزنامه، هفته‌نامه، دو هفته‌نامه، ماهنامه، دوماهنامه، فصلنامه، دوفصلنامه و سالنامه است.

ماخذ- وزارت فرهنگ و ارشاد اسلامی.

## ۷-۷- ناشران بر حسب جنس و وضع فعالیت

غیرفعال	فعال		جمع	سال
	زن	مرد		
۱۰۹۱۶	۹۶۷	۳۳۳۹	۱۵۲۲۲	..... ۱۳۹۶
۱۴۸۶۴	۱۰۷۵	۳۳۵۷	۱۹۲۹۶	..... ۱۳۹۷
۱۵۳۱۸	۱۰۵۱	۳۳۰۰	۱۹۶۶۹	..... ۱۳۹۸
۷۱۲۵	۱۰۵۱	۳۲۷۱	۱۱۴۴۷	..... ۱۳۹۹
۷۳۰۵	۱۱۲۳	۳۴۸۳	۱۱۹۱۱	..... ۱۴۰۰
۷۴۲۷	۱۲۰۴	۳۵۰۶	۱۲۱۳۷	..... ۱۴۰۱
***	***	***	***	..... ۱۴۰۲

ماخذ- وزارت فرهنگ و ارشاد اسلامی.

## ۷-۸- تعداد کتابخانه‌های عمومی، نسخه کتاب‌های موجود در آن‌ها و تعداد کتابخانه‌های مساجد

کتابخانه‌های مساجد	کتاب‌های موجود در کتابخانه‌های عمومی	کتابخانه‌های عمومی	سال
۷۲۸۸	۴۱۶۶۶	۳۴۲۶	..... ۱۳۹۶
۷۴۵۸	۴۲۹۳۰	۳۴۸۹	..... ۱۳۹۷
۸۲۵۸	۴۴۶۲۳	۳۵۳۳	..... ۱۳۹۸
۷۰۹۷	۴۴۷۸۸	۳۵۵۷	..... ۱۳۹۹
۷۱۱۳	۴۶۶۰۴	۳۶۰۵	..... ۱۴۰۰
۷۱۱۶	۴۸۵۹۶	۳۶۱۴	..... ۱۴۰۱
***	۵۱۱۴۷	۳۶۶۴	..... ۱۴۰۲

ماخذ- وزارت فرهنگ و ارشاد اسلامی.

## ۷-۹- تعداد اعضا و مراجعان کتابخانه‌های عمومی و تعداد اعضای کتابخانه‌های مساجد

اعضای کتابخانه‌های مساجد	مراجعان به کتابخانه‌های عمومی	اعضای کتابخانه‌های عمومی	سال
۱۳۰۶۱۷۵	۵۳۱۵۹۴۲۶	۲۴۹۲۸۶۲	..... ۱۳۹۶
۱۳۱۰۹۶۸	۵۳۳۲۰۱۱۳	۲۵۸۳۸۸۹	..... ۱۳۹۷
۱۴۲۹۵۶۴	۵۲۴۵۰۲۵۱	۲۴۸۶۹۰۳	..... ۱۳۹۸
۱۰۹۵۷۷۲	۷۶۸۳۸۰۹	۱۴۷۱۲۲۲	..... ۱۳۹۹
۱۰۷۲۹۰۸	۴۳۰۹۶۳۵	۱۷۵۵۶۷۶	..... ۱۴۰۰
۱۰۶۸۴۲۳	۳۳۹۱۷۸۰۸	۲۴۱۳۰۴۲	..... ۱۴۰۱
***	***	***	..... ۱۴۰۲

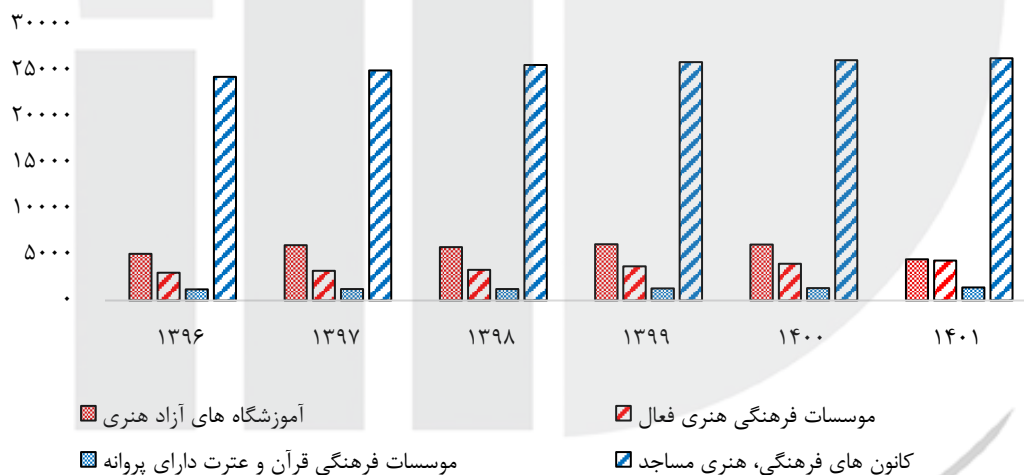
ماخذ- وزارت فرهنگ و ارشاد اسلامی.

## ۷-۱۰- تعداد مراکز فرهنگی، هنری

سال	آموزشگاه‌های آزاد هنری	موسسات فرهنگی هنری فعال	موسسات فرهنگی قرآن و عترت دارای پروانه	کانون‌های فرهنگی، هنری مساجد
۱۳۹۶	۵۰۶۷	۲۹۹۹	۱۲۲۴	۲۴۲۴۹
۱۳۹۷	۵۹۹۱	۳۲۱۴	۱۲۵۵	۲۴۹۴۸
۱۳۹۸	۵۷۹۱	۳۳۱۷	۱۲۵۵	۲۵۵۴۲
۱۳۹۹	۶۰۸۵	۳۶۹۳	۱۲۹۹	۲۵۸۳۰
۱۴۰۰	۶۰۸۰	۳۹۹۷	۱۳۳۴	۲۶۰۳۷
۱۴۰۱	۴۴۶۹	۴۳۴۳	۱۴۲۱	۲۶۲۵۳
۱۴۰۲	۰۰۰	۰۰۰	۰۰۰	۰۰۰

ماخذ- وزارت فرهنگ و ارشاد اسلامی، دفتر مطالعات و برنامه‌ریزی راهبردی.

## ۷-۱- تعداد مراکز فرهنگی، هنری



مبنا: جدول ۷-۱۰

## ۷-۱۱- تعداد شرکت‌کنندگان دوره‌های آموزشی قرآن و عترت و اعضای کانون‌های فرهنگی، هنری مساجد

سال	شرکت‌کنندگان در دوره‌های آموزشی قرآن و عترت	اعضای کانون‌های مساجد
۱۳۹۶	۴۱۱۸۳۷	۴۰۲۴۲۷۸
۱۳۹۷	۵۳۴۰۹۴	۲۰۸۵۴۸۱
۱۳۹۸	۱۲۱۳۶۵	۲۲۵۳۱۰۷
۱۳۹۹	۱۲۲۸۱۷	۲۳۸۲۱۵۵
۱۴۰۰	۷۷۵	۲۴۳۷۱۷۷
۱۴۰۱	(۱)	۲۴۶۰۸۶۹
۱۴۰۲	۰۰۰	۰۰۰

(۱) آمار مقدماتی است در صورت تغییر از سوی دستگاه متولی اصلاح خواهد شد.

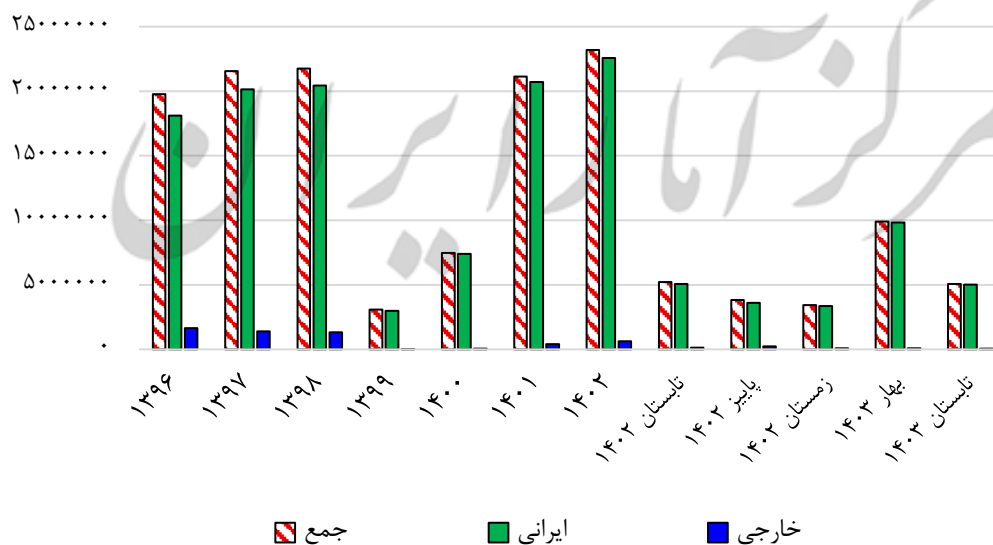
ماخذ- وزارت فرهنگ و ارشاد اسلامی، دفتر مطالعات و برنامه‌ریزی راهبردی.

۷-۱۲- تعداد بازدیدکنندگان ایرانی و خارجی از موزه‌ها و اماکن فرهنگی، تاریخی کشور<sup>(۱)</sup>

اماکن تاریخی- فرهنگی	موزه	کل			سال
		خارجی	ایرانی	جمع	
۱۱۹۲۴۰۰۰	۷۰۶۴۰۰۰	۱۶۵۴۳۲۲	۱۸۱۱۰۰۹۷	۱۹۷۶۴۴۱۹	..... ۱۳۹۶
۱۲۴۰۵۰۰۰	۸۱۹۲۰۰۰	۱۴۰۴۶۳۵	۲۰۱۴۲۵۹۶	۲۱۵۴۷۲۳۱	..... ۱۳۹۷
۱۲۸۷۲۰۰۰	۸۶۵۹۰۰۰	۱۳۳۱۳۹۴	۲۰۴۳۰۸۵۲	۲۱۷۶۲۲۴۶	..... ۱۳۹۸
۲۰۳۳۰۰۰	۱۰۳۱۰۰۰	۵۷۸۹	۲۹۷۸۴۷۰	۳۰۷۶۴۵۴	..... ۱۳۹۹
۴۸۵۳۰۰۰	۲۵۳۹۰۰۰	۶۰۷۴۳	۷۴۰۵۹۶۹	۷۴۶۶۷۰۲	..... ۱۴۰۰
...	...	۴۱۳۶۸۳	۲۰۷۱۳۴۴۸	۲۱۱۲۷۱۳۱	..... ۱۴۰۱
۱۲۲۹۴۱۲۹	۱۰۹۱۲۲۴۴	۶۳۰۶۰۴	۲۲۵۶۳۸۷۵	۲۳۱۹۴۴۷۹	..... ۱۴۰۲
...	...	۱۰۹۸۰۴	۵۲۹۶۵۷۰	۵۴۰۶۳۷۴	..... ۱۴۰۱ تابستان
...	...	۱۲۴۸۶۵	۱۹۶۲۶۱۵	۲۰۸۷۴۸۰	..... پاییز ۱۴۰۱
...	...	۵۷۹۰۰	۳۲۰۵۲۵۷	۳۲۶۳۱۵۷	..... زمستان ۱۴۰۱
...	...	۲۰۹۰۸۵	۱۰۵۲۶۱۶۶	۱۰۷۳۵۲۵۱	..... بهار ۱۴۰۲
...	...	۱۲۸۰۶۰	۵۰۷۷۵۲۱	۵۲۰۵۵۸۱	..... تابستان ۱۴۰۲
...	...	۲۱۷۴۹۹	۳۶۰۷۲۷۳	۳۸۲۴۷۷۲	..... پاییز ۱۴۰۲
۵۹۳۸۲۴	۲۸۳۵۰۵۱	۷۵۹۶۰	۳۳۵۲۹۱۵	۳۴۲۸۸۷۵	..... زمستان ۱۴۰۲
۵۴۵۵۶۰۵	۴۴۵۴۷۰۵	۸۶۳۰۴	۹۸۲۴۰۰۶	۹۹۱۰۳۱۰	..... بهار ۱۴۰۳
۲۴۵۰۷۵۷	۲۶۲۰۹۸۹	۵۳۱۳۵	۵۰۱۸۶۱۱	۵۰۷۱۷۴۶	..... تابستان ۱۴۰۳

(۱) اختلاف در سرجمع به علت گرد شدن ریز اطلاعات بازدیدکنندگان به تفکیک موزه، بناهای تاریخی و فصل است. ماخذ- وزارت میراث فرهنگی، گردشگری و صنایع دستی.

## ۷-۲- تعداد بازدیدکنندگان از موزه‌ها و اماکن فرهنگی، تاریخی



مینا: جدول ۷-۱۲



۱۳-۷- خانوارها برحسب وضعیت سفر، به وضعیت بر خورداری از وسیله نقلیه و وضع فعالیت سرپرست خانوار<sup>(۱)</sup> (درصد)

سال	سفر رفته						
	وضعیت اشتغال			وسیله نقلیه			
	دارد	ندارد	شاغل	بیکار جویای کار	محصل	دارای درآمد بدون کار	خانه‌دار
۱۳۹۶	۷۱/۴	۲۸/۶	۷۰/۹	۲/۰	۰/۲	۲۰/۸	۳/۸
۱۳۹۷	۷۲/۲	۲۷/۸	۷۱/۶	۲/۰	۰/۳	۱۹/۸	۳/۹
۱۳۹۸	۷۲/۴	۲۷/۶	۷۰/۸	۱/۷	۰/۳	۲۰/۴	۴/۴
۱۳۹۹	...	...	...	...	...	...	...
۱۴۰۰	۷۵/۷	۲۴/۳	۷۰/۴	۱/۷	۰/۳	۲۱/۳	۴/۶
۱۴۰۱	...	...	...	...	...	...	...
۱۴۰۲	...	...	...	...	...	...	...

سال	سفر نرفته						
	وضعیت اشتغال			وسیله نقلیه			
	دارد	ندارد	شاغل	بیکار جویای کار	محصل	دارای درآمد بدون کار	خانه‌دار
۱۳۹۶	۵۳/۳	۴۶/۷	۶۰/۱	۳/۹	۰/۲	۲۵/۵	۶/۴
۱۳۹۷	۵۲/۹	۴۷/۱	۵۷/۲	۴/۵	۰/۲	۲۶/۲	۷/۳
۱۳۹۸	۵۳/۹	۴۶/۱	۵۸/۱	۳/۲	۰/۲	۲۷/۱	۷/۸
۱۳۹۹	...	...	...	...	...	...	...
۱۴۰۰	۵۹/۷	۴۰/۳	۵۹/۷	۲/۱	۰/۴	۲۷/۱	۷/۹
۱۴۰۱	...	...	...	...	...	...	...
۱۴۰۲	...	...	...	...	...	...	...

(۱) طرح آمارگیری از گردشگران ملی در سال ۱۳۹۹ اجرا نگردیده است.  
 ماخذ- مرکز آمار ایران، دفتر خدمات فرهنگی و بازرگانی.

۱۴-۷- نفر شب اقامت سفرها با اقامت داخلی به تفکیک نوع اقامتگاه<sup>(۱)</sup>

سال	اقامتگاه عمومی	اقامتگاه سازمانی	خانه آشنایان و بستگان	ویلا و آپارتمان		چادر و کمپ شخصی	سایر اقامتگاهها
				ویلا و آپارتمان اجاره‌ای	ویلا و آپارتمان شخصی		
۱۳۹۶	۳/۶	۳/۲	۷۱/۹	۸/۸	۶/۵	۳/۵	۲/۵
۱۳۹۷	۳/۵	۳/۰	۷۱/۹	۷/۹	۷/۱	۳/۸	۲/۹
۱۳۹۸	۳/۵	۲/۶	۷۳/۶	۸/۷	۶/۷	۲/۶	۲/۴
۱۳۹۹	...	...	...	...	...	...	...
۱۴۰۰	۲/۷	۱/۲	۷۶/۰	۵/۵	۱۱/۷	۰/۶	۲/۳
۱۴۰۱	...	...	...	...	...	...	...
۱۴۰۲	...	...	...	...	...	...	...

(۱) طرح آمارگیری از گردشگران ملی در سال ۱۳۹۹ اجرا نگردیده است.  
 ماخذ- مرکز آمار ایران، دفتر خدمات فرهنگی و بازرگانی و خدمات.

## ۱۵-۷- تعداد اقامتگاه‌های کشور برحسب درجه و ظرفیت

سال	جمع			هتل			مهمان‌پذیر		
	تعداد	اتاق	تخت	تعداد	اتاق	تخت	تعداد	اتاق	تخت
..... ۱۳۹۶ <sup>(۱)</sup>	۳۲۳۵	۹۲۴۰۲	۲۴۵۷۱۸	۱۰۹۹	۵۰۲۴۱	۱۱۸۰۲۹	۱۳۱۶	۲۲۷۴۳	۶۱۵۲۶
..... ۱۳۹۷ <sup>(۲)</sup>	۳۰۷۴	۹۲۷۵۲	۲۳۵۶۳۰	۱۱۴۶	۵۱۶۲۸	۱۲۲۳۵۹	۱۱۸۸	۲۳۷۸۴	۵۸۳۷۴
..... ۱۳۹۸	۱۲۳۵۴	۱۴۸۶۷۳	۳۷۷۱۰۹	۱۲۷۲	۵۳۶۱۶	۱۲۹۸۶۶	۱۳۰۱	۲۲۹۷۵	۶۲۱۶۱
..... ۱۳۹۹ <sup>(۴)</sup>	۱۳۶۰۷	۱۵۳۹۹۲	۴۵۱۴۶۶	۱۳۵۱ <sup>(۴)</sup>	۶۳۰۰۵	۱۵۲۹۲۴	۱۲۷۸	۲۳۵۹۲	۶۵۳۱۳
..... ۱۴۰۰	۱۴۷۴۷	۱۸۶۴۳۰	۳۸۲۰۳۳	۱۳۹۶	۶۵۱۳۲	۱۵۵۵۲۸	۱۲۷۲	۳۳۴۲۹	۸۰۳۱۶
..... ۱۴۰۱	۱۳۶۲۳	۱۷۰۸۳۷	۴۹۴۸۱۷	۱۴۷۴	۷۸۲۶۱	۱۶۸۶۵۷	۱۴۸۳	۳۷۷۹۴	۱۲۶۲۸۹
..... ۱۴۰۲	۱۲۵۰۸	۱۵۰۴۹۱	۳۷۳۹۶۵	۱۴۴۳	۶۰۸۸۳	۱۳۵۸۱۶۶	۱۲۵۴	۳۱۷۴۷	۵۷۲۹۵

سال	هتل آپارتمان			متل			بوم‌گردی		
	تعداد	اتاق	تخت	تعداد	اتاق	تخت	تعداد	اتاق	ظرفیت پذیرش (نفر)
..... ۱۳۹۶	۶۷۶	۱۵۲۰۰	۵۰۲۸۹	...	...	...	...	...	...
..... ۱۳۹۷	۵۹۲	۱۳۴۲۶	۴۱۹۸۹	...	...	...	...	...	...
..... ۱۳۹۸	۶۸۸	۳۴۴۰۰	۵۰۷۴۲	۶۳	۱۶۵۳	۵۹۵۰	۲۰۶۳	۹۸۱۱	۴۸۹۰۶
..... ۱۳۹۹	۷۲۸	۱۵۸۴۷	۵۲۳۳۸	۶۹	۱۶۸۱	۶۰۴۰	۲۷۵۲	۱۴۶۷۱	۶۹۷۹۱
..... ۱۴۰۰	۷۳۰	۱۶۸۲۴	۵۲۲۱۲	۶۹	۱۶۸۱	۶۰۴۰	۲۵۵۶	۱۵۴۰۳	...
..... ۱۴۰۱	۸۲۷	۹۲۴۱	۵۲۶۸۶	۷۴	۱۷۰۰	۶۱۳۰	۳۵۳۳	۱۷۴۷۶	۵۷۳۶۰
..... ۱۴۰۲	۸۰۱	۱۳۸۲۵	۳۶۳۶۰	۸۶	۱۵۷۶	۶۱۶۰	۳۴۱۷	۱۷۷۲۰	۶۰۴۹۸

سال	پانسیون			خانه مسافر		
	تعداد	اتاق	تخت	تعداد	اتاق	تخت
..... ۱۳۹۶	۱۴۴	۲۰۳۵	۸۸۰۱	...	...	...
..... ۱۳۹۷	۱۴۸	۲۲۴۹	۹۷۸۳	...	...	...
..... ۱۳۹۸	۱۴۳	۸۶	۴۲۸	۶۸۲۴	۲۶۱۳۲	۷۹۰۵۶
..... ۱۳۹۹	۲۸	۳۸۶	۱۴۰۸	۸۷۵۲	۳۴۸۱۰	۱۰۳۶۵۲
..... ۱۴۰۰	۲۲	۳۴۹	۱۴۱۳	۸۷۰۲	۵۳۶۱۲	۸۶۵۲۴
..... ۱۴۰۱	۲۶	۳۵۴	۱۴۶۵	۶۲۰۶	۲۶۰۱۱	۸۲۲۳۰
..... ۱۴۰۲	۱۹	۲۹۷	۱۲۴۱	۵۴۸۸	۲۴۴۴۳	۷۶۵۶۵

(۱) علت کاهش اقامتگاه‌ها در سال ۱۳۹۶ نسبت به سال ۱۳۹۵، تفکیک متل از هتل در راستای اصلاح و بازنگری آیین نامه ایجاد، اصلاح، تکمیل، درجه‌بندی و نرخ‌گذاری تاسیسات اقامتی، گردشگری و نظارت بر آن‌ها، مصوب سال ۱۳۹۴ هیات دولت است.

(۲) آمار مهمانسرای جهانگردی و متل‌ها نیز در ستون هتل‌ها لحاظ شده است.

(۳) تعداد هتل در سال ۱۳۹۷ در مرحله درجه‌بندی بوده و در آمار لحاظ نشده‌اند.

(۴) تعداد هتل‌های سال ۱۳۹۹ علاوه بر اطلاعات ۳۱ استان کشور، شامل هتل‌های هفت منطقه آزاد تجاری کشور (قشم(هرمزگان)، کیش (هرمزگان)، ارس (آذربایجان شرقی)، ماکو (آذربایجان غربی)، اروند (خوزستان)، چابهار (سیستان و بلوچستان)، انزلی (گیلان)) نیز می‌باشد. (تعداد هتل بدون مناطق آزاد ۱۲۵۴ باب، با ۵۶۳۱۲ اتاق و ۱۳۳۲۶۵ تخت می‌باشد).

ماخذ- وزارت میراث فرهنگی، گردشگری و صنایع دستی.

## ۱۶-۷- نرخ اشغال تخت، شب اقامت و متوسط اقامت اماکن اقامتی درجه بندی شده کل کشور به تفکیک نوع

سال	متوسط اقامت (شب)	تعداد شب اقامت (تعداد مسافریین مقیم) (نفر)	نرخ اشغال تخت (درصد)
۱۳۹۵	۲/۴	۸۲۷۹۳۴۷۱	۴۳
۱۳۹۶	۲/۵	۹۲۳۴۶۵۴۶	۴۷
۱۳۹۷	...	...	۵۲
۱۳۹۸	...	...	۴۴
۱۳۹۹	...	...	۷
۱۴۰۰	...	...	۲۸
۱۴۰۱	۲/۶	۱۳۹۱۸۸۹۸	۲۸
۱۴۰۲	۲/۵	۳۵۴۱۶۴۰۰	۳۳

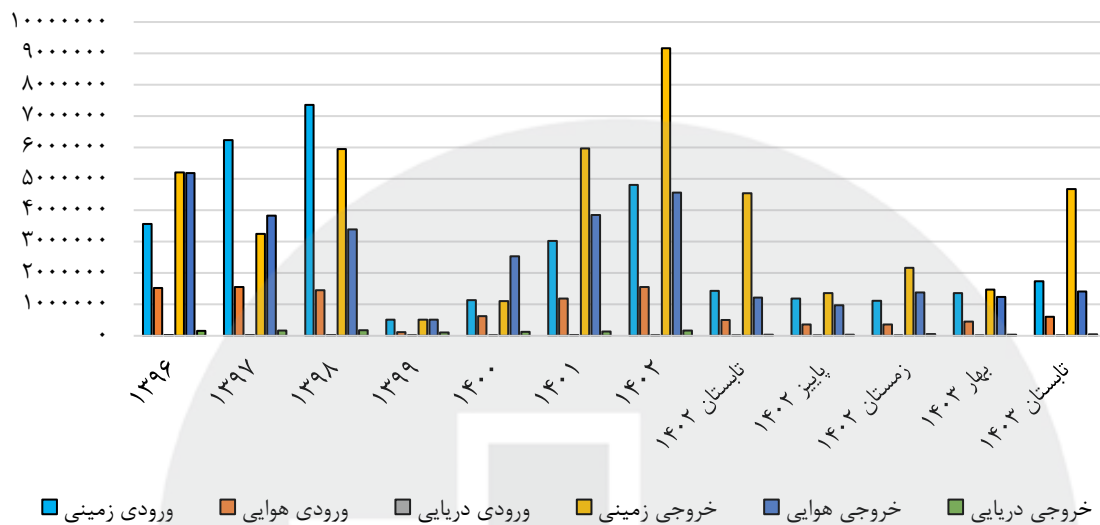
ماخذ- وزارت میراث فرهنگی، گردشگری و صنایع دستی.

## ۱۷-۷- تعداد گردشگران ورودی و خروجی به تفکیک مرزهای کشور

سال / فصل	تعداد گردشگران ورودی به کشور			تعداد گردشگران خروجی از کشور		
	زمینی	هوایی	دریایی	زمینی	هوایی	دریایی
۱۳۹۶	۳۵۶۳۹۷۲	۱۵۲۲۵۹۷	۲۶۹۵۵	۵۲۰۲۳۳۹	۵۱۸۷۷۸۹	۱۵۲۸۲۴
۱۳۹۷	۶۲۳۲۳۰۶	۱۵۵۰۱۳۶	۲۱۶۷۱	۳۲۴۵۱۲۵	۳۸۳۳۲۱۱	۱۶۴۳۳۱
۱۳۹۸	۷۳۵۵۸۱۴	۱۴۵۴۷۹۷	۲۱۴۳۹	۵۹۴۹۹۶۱	۳۳۸۱۳۶۵	۱۷۹۶۸۴
۱۳۹۹	۵۱۴۹۷۷	۱۱۲۳۸۹	۱۲۲۱۸	۵۰۹۸۷۹	۵۱۷۸۱۷	۱۰۶۸۹۱
۱۴۰۰	۱۱۴۰۱۵۳	۶۲۶۶۶۲	۱۶۷۲۹	۱۱۰۳۳۴۸	۲۵۳۲۹۲۱	۱۳۱۱۶۱
۱۴۰۱	۳۰۲۳۸۸۹	۱۱۸۵۲۶۶	۲۱۴۱۳	۵۹۶۹۲۸۸	۳۸۵۱۴۰۱	۱۳۴۵۸۰
۱۴۰۲	۴۸۰۹۹۴۳	۱۵۵۳۹۸۶	۱۸۸۲۶	۹۱۶۴۶۶۰	۴۵۵۹۸۵۳	۱۶۹۷۶۹
تابستان ۱۴۰۱	۹۸۶۶۰۱	۴۵۰۲۸۰	۷۴۰۷	۳۹۴۷۹۱۴	۱۱۷۷۶۲۰	۴۲۴۳۰
پاییز ۱۴۰۱	۶۹۷۵۷۷	۲۲۳۲۳۷	۴۴۵۵	۶۷۵۹۶۱	۷۳۴۷۸۲	۲۷۷۶۲
زمستان ۱۴۰۱	۶۷۱۰۹۳	۱۹۹۸۳۳	۳۴۳۳	۹۰۷۶۳۴	۸۹۶۵۶۲	۲۵۳۰۳
بهار ۱۴۰۲	۱۰۷۴۷۸۵	۳۳۰۷۴۳	۵۲۹۴	۱۰۹۰۵۸۸	۹۹۴۸۰۵	۳۹۵۲۷
تابستان ۱۴۰۲	۱۴۳۳۷۷۴	۵۰۴۰۲۴	۵۵۶۵	۴۵۴۶۹۸۶	۱۲۱۷۶۹۸	۳۹۷۴۲
پاییز ۱۴۰۲	۱۱۸۲۶۸۳	۳۶۲۵۹۷	۴۱۳۵	۱۳۶۲۴۹۸	۹۶۹۴۲۷	۴۰۰۶۲
زمستان ۱۴۰۲	۱۱۱۸۷۰۱	۳۵۶۶۲۲	۳۸۳۲	۲۱۶۴۵۸۸	۱۳۷۷۹۲۳	۵۰۴۳۸
بهار ۱۴۰۳	۱۳۵۹۶۹۷	۴۵۱۲۱۰	۴۰۴۱	۱۴۷۵۸۵۰	۱۲۳۹۲۸۰	۳۵۷۶۴
تابستان ۱۴۰۳	۱۷۳۹۶۸۲	۶۰۹۰۹۴	۴۵۹۱	۴۶۷۵۴۰۵	۱۴۱۱۵۸۶	۴۱۱۶۸

ماخذ- وزارت میراث فرهنگی، گردشگری و صنایع دستی.

۷-۳- تعداد گردشگران ورودی و خروجی به تفکیک مرزهای کشور



مبنا: جدول ۱۷-۷

۷-۱۸- تعداد گردشگران ورودی به کشور به تفکیک ۱۰ کشور اول مبدا

تعداد گردشگران ورودی										سال / فصل	
کشور پنجم	کشور چهارم	کشور سوم	کشور دوم	کشور اول	کشور اول	کل ده کشور اول					
۲۷۳۲۷۳	پاکستان	۵۷۳۸۴۹	ترکیه	۸۶۰۰۷۹	افغانستان	۹۵۹۶۵۳	آذربایجان	۱۳۵۶۱۸۵	عراق	۴۴۸۰۹۱۸	..... ۱۳۹۶
۳۰۴۶۷۷	پاکستان	۹۴۷۰۳۳	ترکیه	۱۰۳۴۲۷۵	افغانستان	۱۸۲۹	آذربایجان	۲۵۹۸۲۳۰	عراق	۵۴۳۹۱۵۱	..... ۱۳۹۷
۴۱۱۳۵۳	پاکستان	۱۰۰۲۲۶۸	ترکیه	۱۲۶۵۲۹۱	افغانستان	۱۸۷۹۹۳۵	آذربایجان	۳۱۶۵۸۳۹	عراق	۸۳۳۳۶۷۵	..... ۱۳۹۸
۲۸۶۲۷	روسیه	۳۰۲۸۴	آذربایجان	۴۵۳۴۵	عراق	۸۴۲۶۸	ترکیه	۳۶۳۸۵۰	افغانستان	۶۰۸۴۱۲	..... ۱۳۹۹
۵۳۲۵۹	پاکستان	۱۰۰۳۸۹	آذربایجان	۲۵۸۵۰۲	ترکیه	۴۰۵۷۴۵	افغانستان	۶۷۲۵۲۶	عراق	۱۶۴۱۷۵۲	..... ۱۴۰۰
۱۸۳۱۳۷	آذربایجان	۲۲۰۷۲۲	پاکستان	۵۷۳۶۳۵	ترکیه	۸۱۲۷۲۳	افغانستان	۱۸۳۷۴۴۱	عراق	۳۹۷۸۹۴۸	..... ۱۴۰۱
۲۰۸۲۸۰	...	۳۵۸۶۲۳	...	۷۹۲۱۴۳	...	۱۲۸۸۴۲۹	...	۳۷۰۹۱۴۸	...	۵۹۵۶۲۴۶	..... ۱۴۰۲
۴۰۹۶۶	عمان	۷۳۵۶۵	پاکستان	۱۴۰۶۲۵	ترکیه	۲۷۴۸۹۱	افغانستان	۷۱۴۳۲۸	عراق	۱۳۶۶۶۲۱	..... ۱۴۰۱ تابستان
۶۴۸۵۱	پاکستان	۶۸۱۳۶	آذربایجان	۱۴۰۲۹۶	ترکیه	۱۷۵۸۷۳	افغانستان	۳۴۷۰۵۱	عراق	۸۷۱۳۴۷	..... ۱۴۰۱ پاییز
۳۶۰۰۵	پاکستان	۳۸۸۵۵	ارمنستان	۱۵۸۶۳۸	افغانستان	۱۶۹۱۸۳	ترکیه	۳۴۵۳۹۰	عراق	۸۱۸۷۳۷	..... ۱۴۰۱ زمستان
۵۱۰۷۳	ارمنستان	۵۸۰۷۸	پاکستان	۲۰۹۳۶۲	ترکیه	۲۴۸۰۷۵	افغانستان	۶۲۷۷۶۶	عراق	۱۳۱۶۷۱۶	..... ۱۴۰۲ بهار
۴۸۸۵۴	آذربایجان	۱۸۲۰۸۰	پاکستان	۱۹۱۰۷۰	ترکیه	۴۰۸۰۴۶	افغانستان	۸۰۱۱۱۱	عراق	۱۸۱۴۵۲۶	..... ۱۴۰۲ تابستان
۵۵۸۵۶	ترکمنستان	۶۲۱۳۶	پاکستان	۲۰۵۸۵۲	ترکیه	۳۱۲۳۹۹	افغانستان	۶۶۸۷۸۰	عراق	۱۴۴۹۱۰۹	..... ۱۴۰۲ پاییز
۵۲۴۹۷	پاکستان	۵۶۳۲۹	ترکمنستان	۱۸۵۸۵۹	ترکیه	۳۱۹۹۰۹	افغانستان	۶۱۱۴۹۱	عراق	۱۳۷۵۸۹۵	..... ۱۴۰۲ زمستان
۱۰۱۵۲۵	ترکمنستان	۱۳۰۴۳۸	پاکستان	۲۸۸۵۸۲	ترکیه	۶۵۸۵۱۹	افغانستان	۱۵۷۳۸۳۶	عراق	۳۰۷۴۹۸۴	..... ۱۴۰۳ بهار
۴۴۷۹۰	آذربایجان	۷۶۳۱۶	پاکستان	۱۲۲۰۸۷	ترکیه	۳۰۸۵۶۱	افغانستان	۶۶۸۶۳۳	عراق	۱۳۸۶۷۶۳	..... ۱۴۰۳ تابستان

## ۱۸-۷- تعداد گردشگران ورودی به کشور به تفکیک ۱۰ کشور اول مبدأ (دنباله)

تعداد گردشگران ورودی										سال / فصل
کشور دهم	کشور نهم		کشور هشتم		کشور هفتم		کشور ششم			
۶۸۹۶۹	چین	۷۲۸۰۹	هندوستان	۷۸۱۴۰	کویت	۸۸۰۱۲	بحرین	۱۴۹۹۴۹	ترکمنستان	۱۳۹۶.....
۶۸۱۸۳	هندوستان	۷۱۲۶۱	کویت	۷۸۹۸۶	بحرین	۱۶۳۶۹۳	ارمنستان	۱۷۰۹۸۴	ترکمنستان	۱۳۹۷.....
۷۲۹۸۰	کویت	۷۸۹۴۲	بحرین	۸۵۴۳۲	عمان	۱۷۷۹۲۹	ترکمنستان	۱۹۳۷۰۶	ارمنستان	۱۳۹۸.....
۴۲۴۵	سوریه	۷۶۸۲	پاکستان	۹۳۰۷	عمان	۱۳۸۶۳	هندوستان	۲۰۹۴۱	ارمنستان	۱۳۹۹.....
۲۱۳۷۲	کویت	۲۶۹۸۰	بحرین	۲۹۶۹۴	روسیه	۳۰۲۴۰	ارمنستان	۴۳۰۴۵	عمان	۱۴۰۰.....
۴۴۶۲۰	هندوستان	۵۹۰۱۱	بحرین	۶۰۰۴۹	کویت	۸۴۷۸۷	عمان	۱۰۲۸۲۳	ارمنستان	۱۴۰۱.....
۷۴۹۹۰	۰۰۰	۹۱۴۵۷	۰۰۰	۱۰۱۲۱۴	۰۰۰	۱۵۷۷۶۴	۰۰۰	۱۷۴۱۹۸	۰۰۰	۱۴۰۲.....
۱۳۵۴۹	هندوستان	۱۹۲۸۳	ارمنستان	۲۲۳۵۹	کویت	۲۶۴۷۹	بحرین	۴۰۵۷۶	آذربایجان	تابستان ۱۴۰۱.....
۹۶۵۳	هندوستان	۱۰۱۳۵	بحرین	۱۰۵۹۱	روسیه	۱۱۸۸۴	کویت	۳۲۸۷۷	ارمنستان	پاییز ۱۴۰۱.....
۱۱۱۷۵	ترکمنستان	۱۱۶۱۹	روسیه	۱۲۵۷۱	کویت	۱۳۰۰۴	عمان	۲۲۲۹۷	آذربایجان	زمستان ۱۴۰۱.....
۱۵۷۰۷	کویت	۱۷۰۳۲	چین	۱۸۹۴۹	بحرین	۳۴۱۹۸	آذربایجان	۳۶۴۷۶	ترکمنستان	بهار ۱۴۰۲.....
۲۱۹۷۷	کویت	۳۵۲۱۷	عمان	۳۸۳۰۳	بحرین	۴۰۷۳۰	ارمنستان	۴۷۱۳۸	ترکمنستان	تابستان ۱۴۰۲.....
۱۶۷۰۵	چین	۱۸۲۰۳	بحرین	۱۸۶۸۶	کویت	۴۱۷۱۹	آذربایجان	۴۸۷۷۳	ارمنستان	پاییز ۱۴۰۲.....
۲۰۶۰۱	بحرین	۲۱۰۰۵	عمان	۲۵۲۷۶	کویت	۴۱۱۱۷	ارمنستان	۴۱۸۱۱	آذربایجان	زمستان ۱۴۰۲.....
۳۵۱۲۸	هندوستان	۴۲۱۳۲	عمان	۵۵۵۱۰	بحرین	۹۳۰۹۲	آذربایجان	۹۶۲۲۲	ارمنستان	بهار ۱۴۰۳.....
۱۸۲۴۲	عربستان	۳۱۶۱۰	عمان	۳۳۲۷۱	بحرین	۳۹۲۶۳	ارمنستان	۴۳۹۹۰	ترکمنستان	تابستان ۱۴۰۳.....

ماخذ- وزارت میراث فرهنگی، گردشگری و صنایع دستی.

## ۱۹-۷- تعداد فعالیت‌های آموزش صنایع دستی و هنرهای سنتی

آموزش دیدگان دوره‌های آموزش عمومی (بارویکرد فرهنگ‌سازی و ترویج صنایع دستی)	آموزش دیدگان دوره‌های آموزش تخصصی (ویژه شاغلان صنایع دستی)	سال
۲۰۰۱۱	۵۸۵۷	۱۳۹۶.....
۱۹۲۳۰	۸۸۹۶	۱۳۹۷.....
۴۵۹۵۸	۹۲۵۵	۱۳۹۸.....
۱۵۸۰۰	۸۸۴۶	۱۳۹۹.....
۲۰۰۲۱	۱۱۵۱۵	۱۴۰۰.....
۱۵۱۰۰	۱۰۹۸۵	۱۴۰۱.....
۲۲۲۸۰	۱۰۹۸۶	۱۴۰۲.....

## ۱۹-۷- تعداد فعالیت‌های آموزش صنایع دستی و هنرهای سنتی (دنباله)

سال	برگزاری جشنواره فجر صنایع دستی و هنرهای سنتی	برگزاری برنامه داوری مهر اصالت ملی <sup>(۱)</sup>	حضور در برنامه مهر اصالت بین‌المللی <sup>(۲)</sup>
۱۳۹۶	۱	۳۴۶ نشان ملی	-
۱۳۹۷	۱	-	۴۶ مهر اصالت
۱۳۹۸	۱	۴۸۵ نشان ملی	-
۱۳۹۹	۱	-	۳- (۳)
۱۴۰۰	۱	۵۹۵	۳۸
۱۴۰۱	۱	-	-
۱۴۰۲	۱	۱۰۳۰	۱۵

سال	ثبت نشان فاخر	ثبت شهرها و روستاهای ملی صنایع دستی	ثبت شهرها و روستاهای جهانی صنایع دستی	احیاء و باز زنده سازی رشته‌های صنایع دستی از یاد رفته یا در حال فراموشی
۱۳۹۶	-	۴	۳	۷- (۷)
۱۳۹۷	-	۸	۳	۴۵
۱۳۹۸	-	۱۱	۴	۵۵
۱۳۹۹	۵۵	۲۹	۵- (۵)	۱۶
۱۴۰۰	۶۳	۱۵	۰	۱۹
۱۴۰۱	۱۰۰	۷	۰	۱۶
۱۴۰۲	۶۲	۲	۲	۱۳

(۱) این برنامه به صورت یک سال در میان برگزار می‌شود.

(۲) این برنامه به صورت یک سال در میان برگزار می‌شود و سهمیه آن از جانب شورای جهانی صنایع دستی تعیین می‌گردد.

(۳) به علت شیوع بیماری کرونا از جانب شورای جهانی صنایع دستی برگزار نشد.

(۴) آغاز نشده بود.

(۵) به علت شیوع بیماری کرونا سفر ارزیابان بین‌المللی شورای جهانی صنایع دستی به ایران محقق نشد.

(۶ و ۷) آغاز نشده بود.

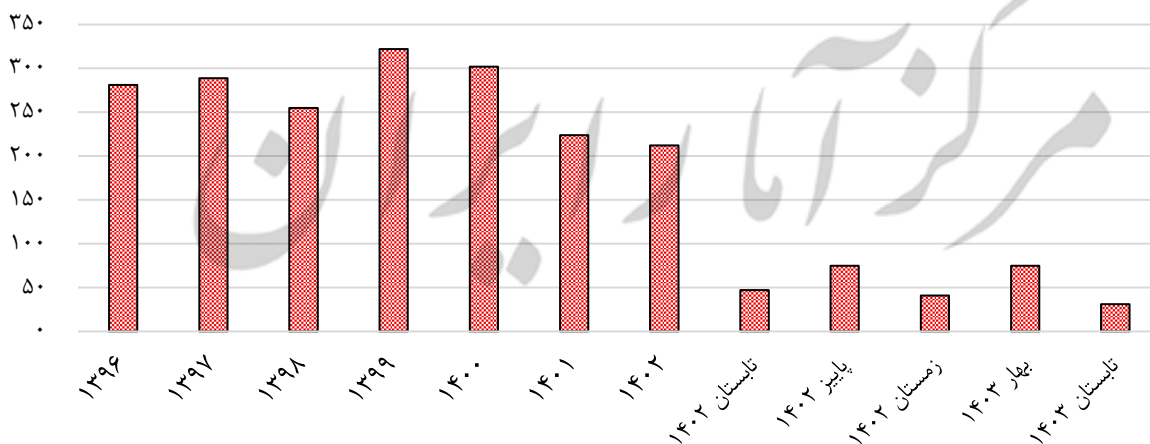
ماخذ- وزارت میراث فرهنگی، گردشگری و صنایع دستی.

## ۷-۲۰- وضعیت صنایع دستی

سال / فصل	ارزش کل صادرات صنایع دستی (بدون احتساب زیورآلات سنتی) (میلیون دلار)	برگزاری نمایشگاه بین‌المللی و سراسری در داخل کشور (تعداد)	برگزاری بازارچه‌های موقت عرضه و فروش صنایع دستی (تعداد)	ایجاد بازارچه‌های دائمی صنایع دستی (تعداد)
۱۳۹۶	۲۸۱	۱۹	۹۸۱	۱۱
۱۳۹۷	۲۸۹	۲۰	۱۱۵۱	۸
۱۳۹۸	۲۵۵	۱۸	۱۲۲۷	۷
۱۳۹۹	۳۲۲	۳	۰	۱۱
۱۴۰۰	۳۰۲	۳	۲۶۸	۵
۱۴۰۱	۲۲۴	۲۱	۱۱۰۸	۲
۱۴۰۲	۲۱۲	۹	۱۲۱۶	۳
تابستان ۱۴۰۱	۴۱٫۰	۵	۳۲۳	۱
پاییز ۱۴۰۱	۵۹٫۰	۴	۳۰	۱
زمستان ۱۴۰۱	۵۹٫۰	۴	۳۱	۰
بهار ۱۴۰۲	۴۹٫۰	۱	۹۲۹	۰
تابستان ۱۴۰۲	۴۷٫۰	۲	۲۸۷	۱
پاییز ۱۴۰۲	۷۵٫۰	۵	۰	۲
زمستان ۱۴۰۲	۴۱٫۰	۱	۰۰۰	۰
بهار ۱۴۰۳	۷۵٫۰	۲	۹۷۲	۰
تابستان ۱۴۰۳	۳۱٫۰	۱	۳۴۲	۰

ماخذ- وزارت میراث فرهنگی، گردشگری و صنایع دستی.

## ۷-۴- ارزش صادرات صنایع دستی (بدون احتساب زیورآلات سنتی و تجارت چمدانی)



مبنا: جدول ۷-۲۰



مرکز آمار رای ایران



# رسانه و فضای مجازی

## تعاریف و مفاهیم

**اینترنت:** شبکه جهانی متشکل از تجهیزات رایانه‌ای، الکترونیکی و مخابراتی متصل به هم است که کاربران از روش‌های مختلف و در قالب قرارداد یکسان به آن دسترسی داشته و می‌توانند از منابع و خدمات آن استفاده نموده و تبادل اطلاعات نمایند.

**اینترنت باند پهن:** دسترسی به اینترنت با سرعت ۲۵۶ کیلوبایت بر ثانیه و بیش تر است.

**رسانه برخط:** رسانه دیجیتالی که امکان قرار دادن محتوای دیجیتال در معرض دسترس عموم یا بیش از یک هزار مخاطب مشخص یا نامشخص را از طریق بستر شبکه نظیر شبکه گسترده جهانی، شبکه‌های محلی، شبکه‌های مبتنی بر فناوری بلوتوث، شبکه‌های تلفن ثابت و همراه را فراهم می‌آورد.

**رسانه الکترونیک برخط:** رسانه‌ای که به طور مستمر در محیط رقومی (دیجیتال)، انواع مطالب از جمله خبر، تحلیل، مصاحبه و گزارش را در قالب نوشتار، صدا و تصویر منتشر می‌نماید. مانند خبرگزاری‌ها و پایگاه‌های خبری اینترنتی که تولید و انتشار محتوا در این‌گونه رسانه‌ها به صورت لحظه‌ای و بدون توقف است.

**رسانه الکترونیک غیربرخط:** رسانه‌ای که همانند رسانه مکتوب به لحاظ زمانی دارای ترتیب انتشار منظم است و در فواصل زمانی معین، به صورت روزانه، هفته‌نامه، ماهنامه، فصلنامه، دوفصلنامه و سالنامه، بر روی انواع حامل‌های داده منتشر می‌شود.

گزیده اطلاعات:

تعداد مشترکین تلفن همراه از ۸۸۳۴۱۷۲۳ مشترک در سال ۱۳۹۶ به ۱۵۲۷۵۵۲۰۹ مشترک در سال ۱۴۰۲ رسیده است. در تابستان ۱۴۰۳، تعداد مشترکین تلفن همراه به ۱۵۷۱۹۰۲۳۹ مشترک رسیده است. شایان گفت است برخی از افراد دارای بیش از یک خط تلفن همراه هستند. همچنین، ضریب نفوذ تلفن همراه در این فصل ۱۸۲/۸۶ بوده است.



طی سال‌های ۱۳۹۶ تا ۱۴۰۲ تعداد مشترکین اینترنت پهن باند سیار از تعداد ۵۳۲۴۴۴۵۴ مشترک به ۱۱۲۶۴۴۶۰۶ مشترک رسیده است. همچنین طی این دوره ضریب نفوذ اینترنت پهن باند سیار از ۶۶/۶۲ در سال ۱۳۹۶ به ۱۳۲/۰۱ در سال ۱۴۰۲ رسیده است. در تابستان ۱۴۰۳، تعداد مشترکین اینترنت پهن باند سیار به ۱۱۷۶۱۳۳۸۵ مشترک و ضریب نفوذ آن به ۱۲۶/۸۲ رسیده است.



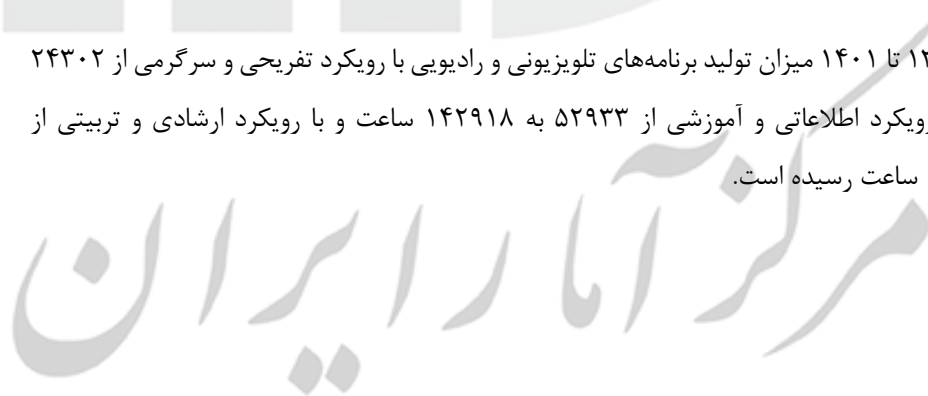
طی دوره ۱۳۹۶ تا ۱۴۰۲ تعداد مشترکین اینترنت پهن باند ثابت از تعداد ۹۷۸۵۵۴۱ مشترک به ۱۱۰۴۹۰۶۹ مشترک رسیده است. همچنین طی این دوره ضریب نفوذ اینترنت پهن باند ثابت از ۱۲/۲۴ در سال ۱۳۹۶ به ۱۲/۹۵ در سال ۱۴۰۲ رسیده است. در تابستان ۱۴۰۳، تعداد مشترکین اینترنت پهن باند ثابت به ۱۱۱۱۱۹۱۶ مشترک و ضریب نفوذ آن به ۱۲/۹۳ رسیده است.



در تابستان ۱۴۰۳، برنامه‌های تلویزیونی پخش شده در مورد سیاست‌های رشد جمعیت جوان پویا و بالنده ۲۶۸۱ ساعت، ازدواج ۳۸۲ ساعت، آسیب‌های اجتماعی شامل طلاق، مواد مخدر، مشروبات و مفاسد به ترتیب ۱۱۲، ۱۸۳، ۵۱ و ۱۵۸ ساعت بوده است. همچنین ۱۳۷۷ ساعت برنامه خانواده و زنان و ۷۴۲ ساعت برنامه فرهنگ و تمدن اسلامی ایرانی تولید و پخش شده است.



در طی سال‌های ۱۳۹۶ تا ۱۴۰۱ میزان تولید برنامه‌های تلویزیونی و رادیویی با رویکرد تفریحی و سرگرمی از ۲۴۳۰۲ به ۷۰۲۶۲ ساعت، رویکرد اطلاعاتی و آموزشی از ۵۲۹۳۳ به ۱۴۲۹۱۸ ساعت و با رویکرد ارشادی و تربیتی از ۴۷۰۸۸ به ۱۱۵۰۷۲ ساعت رسیده است.



۸-۱- وضعیت خانوارها براساس دسترسی به رایانه در محل سکونت<sup>(۱)</sup> (درصد)

سال	کل				شهری				روستایی			
	جمع	رایانه رومیزی	لپ‌تاپ	تبلت	جمع	رایانه رومیزی	لپ‌تاپ	تبلت	جمع	رایانه رومیزی	لپ‌تاپ	تبلت
۱۳۹۴	۵۷/۴	۳۶/۰	۱۶/۹	۲۱/۱	۶۴/۸	۴۰/۶	۱۹/۱	۲۳/۸	۳۶/۱	۲۲/۷	۱۰/۷	۱۳/۳
۱۳۹۵ <sup>(۲)</sup>	...	...	...	...	...	...	...	...	...	...	...	...
۱۳۹۶	۶۹/۷	۲۹/۲	۴۰/۳	۳۴/۲	۷۸/۰	۳۳/۷	۴۳/۹	۳۵/۲	۴۴/۴	۱۵/۵	۲۹/۲	۳۱/۴
۱۳۹۷ <sup>(۲)</sup>	...	...	...	...	...	...	...	...	...	...	...	...
۱۳۹۸ <sup>(۲)</sup>	...	...	...	...	...	...	...	...	...	...	...	...
۱۳۹۹ <sup>(۲)</sup>	...	...	...	...	...	...	...	...	...	...	...	...
۱۴۰۰	...	...	...	...	...	...	...	...	...	...	...	...
۱۴۰۱ <sup>(۲)</sup>	...	...	...	...	...	...	...	...	...	...	...	...
۱۴۰۲	...	...	...	...	...	...	...	...	...	...	...	...

(۱) اطلاعات این جدول از طرح آمارگیری برخورداری خانوارها و استفاده افراد از فناوری اطلاعات و ارتباطات بدست می‌آید.  
 (۲) آمارگیری انجام نشد.  
 ماخذ- مرکز آمار ایران.

۸-۲- خانوارهای کشور برحسب دسترسی به انواع اینترنت در محل سکونت به تفکیک مناطق شهری و روستایی<sup>(۱)</sup> (درصد)

سال	کل			شهری			روستایی		
	جمع	اینترنت پهن باند ثابت	اینترنت پهن باند سیار	جمع	اینترنت پهن باند ثابت	اینترنت پهن باند سیار	جمع	اینترنت پهن باند ثابت	اینترنت پهن باند سیار
۱۳۹۴	۵۵/۵	۲۸/۸	۴۳/۸	۶۲/۱	۳۵/۶	۴۹/۹	۳۶/۷	۹/۳	۲۶/۷
۱۳۹۵ <sup>(۲)</sup>	...	...	...	...	...	...	...	...	...
۱۳۹۶	۷۲/۸	۵۴/۹	۶۸/۷	۷۷/۹	۵۹/۶	۷۳/۲	۵۷/۰	۴۰/۶	۵۴/۸
۱۳۹۷ <sup>(۲)</sup>	...	...	...	...	...	...	...	...	...
۱۳۹۸ <sup>(۲)</sup>	...	...	...	...	...	...	...	...	...
۱۳۹۹ <sup>(۲)</sup>	...	...	...	...	...	...	...	...	...
۱۴۰۰	۷۹/۵	۲۲/۷	۷۴/۸	۸۲/۵	۲۶/۶	۷۷/۳	۶۹/۲	۹/۸	۶۶/۳
۱۴۰۱ <sup>(۲)</sup>	...	...	...	...	...	...	...	...	...
۱۴۰۲	...	...	...	...	...	...	...	...	...

(۱) اطلاعات این جدول از طرح آمارگیری برخورداری خانوارها و استفاده افراد از فناوری اطلاعات و ارتباطات بدست می‌آید.  
 (۲) آمارگیری انجام نشد.  
 ماخذ- مرکز آمار ایران.

۳-۸- تعداد مشترکان و خانوارهای با دسترسی به اینترنت پهن باند سیار به تفکیک مناطق مناطق شهری و روستایی (درصد)

سال	مشترکان <sup>(۱)</sup>	خانوارهای با دسترسی به اینترنت پهن باند سیار <sup>(۲)</sup>		
		کل	شهری	روستایی
۱۳۹۶	۵۳۲۴۴۴۵۴	۱۶۹۵۰۰۹۳	۱۳۱۶۸۶۳۰	۳۳۳۱۴۶۴
۱۳۹۷ <sup>(۳)</sup>	۶۴۱۳۷۱۱۲	...	...	...
۱۳۹۸ <sup>(۳)</sup>	۶۸۹۹۲۱۱۵	...	...	...
۱۳۹۹ <sup>(۳)</sup>	۸۴۱۹۶۸۲۸	...	...	...
۱۴۰۰	۹۵۸۶۹۲۵۲	۱۹۹۵۸۵۴۱	۱۵۸۹۳۱۴۲	۴۰۶۵۳۹۹
۱۴۰۱ <sup>(۳)</sup>	۱۰۵۱۸۰۴۹۴	...	...	...
۱۴۰۲	۱۱۲۶۴۴۶۰۶	...	...	...

(۱) آمار مربوط به تعداد مشترکان از وزارت ارتباطات و فناوری اطلاعات اخذ شده است.

(۲) اطلاعات این جدول از طرح آمارگیری برخورداری خانوارها و استفاده افراد از فناوری اطلاعات و ارتباطات بدست می‌آید.

(۳) آمارگیری انجام نشد.

ماخذ- وزارت ارتباطات و فناوری اطلاعات و مرکز آمار ایران.

۴-۸- تعداد مشترکین و ضریب نفوذ تلفن ثابت، همراه و پهن باند

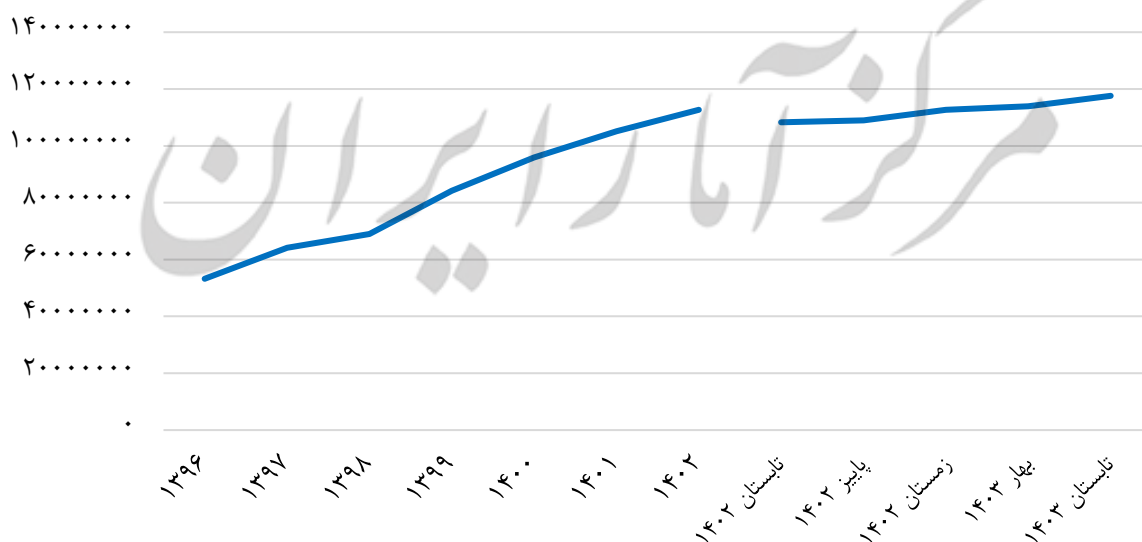
سال / فصل	مشترکین تلفن ثابت		مشترکین تلفن همراه					
	خطوط دایری	ضریب نفوذ	کل	همراه اول	ایرانسل	رایتل	منطقه آزاد کیش	ضریب نفوذ
۱۳۹۶	۳۰۹۴۴۱۶۹	۳۸/۷۲	۸۸۳۴۱۷۲۳	۵۲۶۱۴۸۶۸	۳۳۱۵۵۹۵۸	۲۵۶۱۵۹۰	۹۳۰۷	۱۱۰/۵۳
۱۳۹۷	۲۹۵۲۱۶۷۹	۳۵/۹۷	۹۳۰۳۶۵۸۴	۷۴۵۲۷۶۹	۳۳۹۱۰۱۸۴	۳۹۴۷۹۳۱	۱۵۷۰۰	۱۱۳/۳۴
۱۳۹۸	۲۸۹۸۰۹۳۷	۳۴/۸۹	۱۱۸۰۲۵۴۵۲	۶۲۷۲۳۲۷۷	۵۱۲۸۴۵۱۵	۴۰۰۲۷۶۰	۱۴۹۰۰	۱۴۲/۰۷
۱۳۹۹	۲۹۱۳۹۲۷۸	۳۴/۶۸	۱۳۱۰۵۴۷۴۰	۷۰۳۲۳۲۸۶	۵۶۲۲۷۴۴۰	۴۵۰۴۰۱۴	.	۱۵۵/۹۹
۱۴۰۰	۲۹۳۸۳۳۴۸	۳۴/۶۹	۱۴۰۰۵۸۸۷۹	۷۴۵۲۵۶۰۹	۶۰۳۷۰۶۰۰	۵۱۶۲۶۷۰	.	۱۶۶/۶۰
۱۴۰۱	۲۹۲۸۰۳۸۳	۳۴/۵۷	۱۴۸۲۴۲۳۰۸	۷۸۳۹۷۳۶۰	۶۴۲۴۵۸۵۳	۵۵۹۹۰۹۵	.	۱۷۵/۰۲
۱۴۰۲	۲۸۷۶۳۰۵۱	۳۳/۷۱	۱۵۲۷۵۵۲۰۹	۸۰۵۶۸۳۳۹	۶۶۶۸۵۸۰۸	۵۵۰۱۰۶۲	.	۱۷۹/۰۲
تابستان ۱۴۰۱	۲۹۳۶۴۶۷۶	۳۴/۶۷	۱۴۳۵۷۴۹۰۵	۷۶۸۲۲۵۱۰	۶۱۲۷۵۰۳۴	۵۴۷۷۳۶۱	.	۱۶۹/۵۱
پاییز ۱۴۰۱	۲۹۳۴۲۰۶۰	۳۴/۶۴	۱۴۵۶۶۷۵۳۶	۷۷۴۳۹۳۰۱	۶۲۵۶۲۳۰۶	۵۶۶۵۹۲۹	.	۱۷۲/۰۰
زمستان ۱۴۰۱	۲۹۲۸۰۳۸۳	۳۴/۵۷	۱۴۸۲۴۲۳۰۸	۷۸۳۹۷۳۶۰	۶۴۲۴۵۸۵۳	۵۵۹۹۰۹۵	.	۱۷۵/۰۲
بهار ۱۴۰۲	۲۹۲۴۵۶۵۹	۳۴/۲۷	۱۴۷۷۰۶۸۸۳	۷۸۴۲۲۱۴۶	۶۳۷۰۵۱۳۶	۵۵۷۹۶۰۱	.	۱۷۳/۱۰
تابستان ۱۴۰۲	۲۹۱۸۵۵۹۹	۳۴/۲۰	۱۴۹۲۴۵۱۹۱	۷۹۳۱۷۱۸۶	۶۴۴۷۳۶۳۳	۵۴۵۴۳۷۲	.	۱۷۴/۹۱
پاییز ۱۴۰۲	۲۹۰۱۸۵۸۲	۳۴/۰۱	۱۵۰۶۶۳۹۹۶	۷۹۹۶۰۳۴۸	۶۵۳۰۳۵۱۳	۵۴۰۰۱۳۵	.	۱۷۶/۵۷
زمستان ۱۴۰۲	۲۸۷۶۳۰۵۱	۳۳/۷۱	۱۵۲۷۵۵۲۰۹	۸۰۵۶۸۳۳۹	۶۶۶۸۵۸۰۸	۵۵۰۱۰۶۲	.	۱۷۹/۰۲
بهار ۱۴۰۳	۲۸۶۴۵۱۹۲	۳۳/۳۲	۱۵۴۸۲۲۳۳۳	۸۱۸۵۱۳۵۶	۶۷۳۵۲۹۱۰	۵۶۱۸۰۶۷	.	۱۸۰/۱۱
تابستان ۱۴۰۳	۲۹۲۹۵۷۹۲	۳۳/۰۷	۱۵۷۱۹۰۲۳۹	۸۲۷۳۲۰۸۴	۶۸۶۴۰۲۶۶	۵۸۱۷۸۸۹	.	۱۸۲/۸۶

۸-۴- تعداد مشترکین و ضریب نفوذ تلفن ثابت، همراه و پهن باند(دنباله)

اینترنت						سال / فصل
ضریب نفوذ			تعداد مشترکین			
پهن باند سیار	پهن باند ثابت	کل	پهن باند سیار	پهن باند ثابت	کل	
۶۶/۶۲	۱۲/۲۴	۷۸/۸۶	۵۳۲۴۴۴۵۴	۹۷۸۵۵۴۱	۶۳۰۲۹۹۹۵	۱۳۹۶
۷۸/۱۴	۱۲/۶۵	۹۰/۷۸	۶۴۱۳۷۱۱۲	۱۰۳۸۱۴۸۳	۷۴۵۱۸۵۹۵	۱۳۹۷
۸۳/۰۵	۱۰/۹۵	۹۴/۰۰	۶۸۹۹۲۱۱۵	۹۰۹۴۵۴۸	۷۸۰۸۶۶۶۳	۱۳۹۸
۱۰۰/۲۲	۱۲/۶۲	۱۱۲/۸۴	۸۴۱۹۶۸۲۸	۱۰۶۰۰۰۵۰	۹۴۷۹۶۸۷۸	۱۳۹۹
۱۱۴/۱۰	۱۳/۲۰	۱۲۷/۲۰	۹۵۸۹۶۲۵۲	۱۱۰۵۰۰۲۹	۱۰۶۹۱۹۲۸۱	۱۴۰۰
۱۲۴/۱۸	۱۳/۰۵	۱۳۷/۲۳	۱۰۵۱۸۰۴۹۴	۱۱۰۵۴۴۵۳	۱۱۶۲۳۴۹۴۷	۱۴۰۱
۱۳۲/۰۱	۱۲/۹۵	۱۴۴/۹۶	۱۱۲۶۴۴۶۰۶	۱۱۰۴۹۰۶۹	۱۲۳۶۹۳۶۷۵	۱۴۰۲
۱۲۰/۰۰	۱۲/۲۶	۱۳۲/۲۶	۱۰۱۶۵۱۵۲۶	۱۰۹۷۹۱۱۹	۱۱۲۶۳۰۶۴۵	تابستان ۱۴۰۱
۱۲۰/۷۸	۱۳/۰۸	۱۳۳/۸۶	۱۰۲۳۷۳۶۵۱	۱۱۰۸۰۴۶۱	۱۱۳۴۵۴۱۱۲	پاییز ۱۴۰۱
۱۲۴/۱۸	۱۳/۰۵	۱۳۷/۲۳	۱۰۵۱۸۰۴۹۴	۱۱۰۵۴۴۵۳	۱۱۶۲۳۴۹۴۷	زمستان ۱۴۰۱
۱۲۴/۰۲	۱۲/۹۰	۱۳۶/۹۲	۱۰۵۸۲۴۳۱۴	۱۱۰۰۵۳۲۳	۱۱۶۸۲۹۶۳۷	بهار ۱۴۰۲
۱۲۶/۹۷	۱۲/۸۶	۱۳۹/۸۳	۱۰۸۳۴۲۹۹۶	۱۰۹۷۶۵۲۵	۱۱۹۳۱۹۵۲۱	تابستان ۱۴۰۲
۱۲۷/۷۷	۱۲/۹۰	۱۴۰/۶۷	۱۰۹۰۲۵۴۸۲	۱۱۰۱۱۳۱۶	۱۲۰۰۳۶۷۹۸	پاییز ۱۴۰۲
۱۳۲/۰۱	۱۲/۹۵	۱۴۴/۹۶	۱۱۲۶۴۴۶۰۶	۱۱۰۴۹۰۶۹	۱۲۳۶۹۳۶۷۵	زمستان ۱۴۰۲
۱۳۲/۵۶	۱۲/۹۲	۱۴۵/۴۸	۱۱۳۹۴۷۵۰۹	۱۱۱۰۵۶۷۸	۱۲۵۰۵۳۱۸۷	بهار ۱۴۰۳
۱۲۶/۸۲	۱۲/۹۳	۱۳۹/۷۵	۱۱۷۶۱۳۳۸۵	۱۱۱۱۱۹۱۶	۱۲۸۱۷۲۵۳۰۱	تابستان ۱۴۰۳

ماخذ- وزارت ارتباطات و فناوری اطلاعات.

۸-۱- مشترکین پهن باند سیار



مبنا: جدول ۸-۴

۸-۵- تعداد عناوین رسانه‌های الکترونیک برخط به تفکیک خبرگزاری و غیر برخط به تفکیک زمینه انتشار

سال	رسانه‌های الکترونیک برخط			رسانه‌های الکترونیک غیر برخط		
	جمع	دولتی	غیردولتی	جمع	اختصاصی	تخصیصی
۱۳۹۶	۲۲۰۹	۸	۳۴	۲۱۶۷	۹۸	۱۹۷
۱۳۹۷	۲۸۶۶	۸	۳۴	۲۸۲۴	۱۳۷	۲۷۱
۱۳۹۸	۳۳۹۳	۸	۳۴	۳۳۵۱	۱۷۳	۳۶۷
۱۳۹۹	۴۲۶۶	۸	۲۶	۴۲۳۴	۲۶۵	۸۴۹
۱۴۰۰	۴۸۶۹	۷	۲۳	۴۸۳۹	۳۳۳	۱۲۲۶
۱۴۰۱	۵۳۶۶	۷	۲۱	۵۳۳۸	۳۹۳	۱۵۸۷
۱۴۰۲	۵۳۶۶	۷	۲۱	۵۳۳۸	۳۹۳	۱۵۸۷
۱۴۰۳	۵۳۶۶	۷	۲۱	۵۳۳۸	۳۹۳	۱۵۸۷

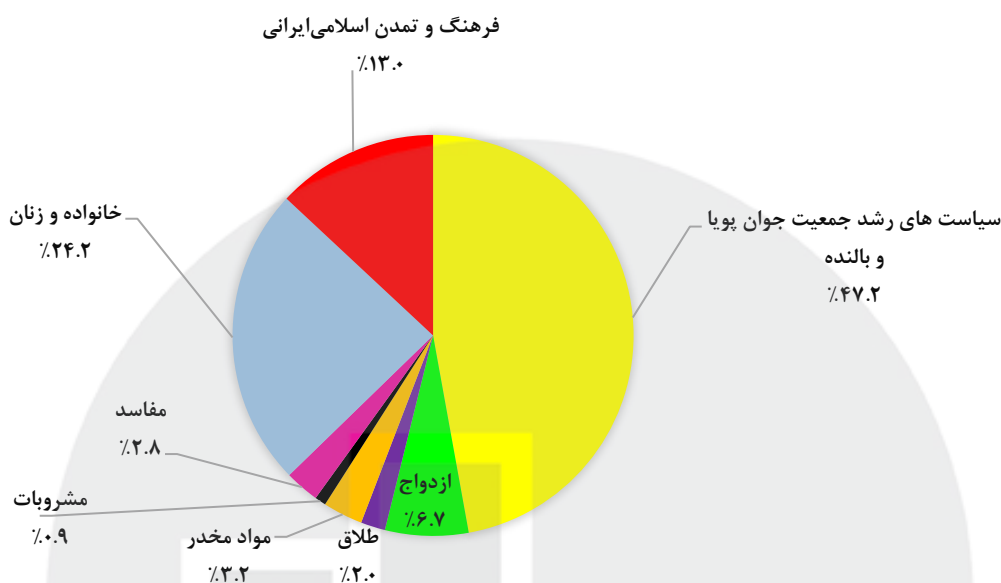
ماخذ- وزارت فرهنگ و ارشاد اسلامی.

۸-۶- میزان پخش برنامه‌های تلویزیونی به تفکیک محورهای اصلی (ساعت)

سال / فصل	سیاست‌های رشد جمعیت جوان پویا و بالنده	آسیب‌های اجتماعی					خانواده و زنان	فرهنگ و تمدن اسلامی ایرانی
		ازدواج	طلاق	مواد مخدر	مشروبات	مفاسد		
۱۳۹۶	۵۹۹	۱۴۳۵	۱۰۰۲	۱۱۵۱	۱۲۲	۱۷۸۱	۳۳۴۹	
۱۳۹۷	۱۰۸۵	۱۱۸۷	۶۲۵	۷۰۲	۳۳۸	۱۲۸۵	۴۹۶۱	
۱۳۹۸	۱۱۴	۲۲۲۹	۶۵۵	۲۳۶۳	۱۵۳	۱۵۳۲	۲۷۸۴	
۱۳۹۹	۱۱۷۵	۲۴۲۹	۱۷۵۸	۲۳۸۶	۴۳۱	۴۳۰۸	۱۳۴۳	
۱۴۰۰	۳۳۸۷	۴۰۰۶	۱۳۸۷	۲۷۰۷	۶۸	۱۳۶۵	۱۳۷۳	
۱۴۰۱	۲۱۵۴	۲۹۳۵	۷۰۱	۱۷۳۶	۲۰۲	۹۳۹	۵۱۲۰	
۱۴۰۲	۴۱۳۲	۲۵۷۳	۶۱۸	۱۲۱۱	۱۸۴	۱۸۴	۲۶۵۶	
تابستان ۱۴۰۱	۴۸۱	۹۲۹	۱۸۶	۴۷۰	۵۳	۲۴۱	۱۳۲۸	
پاییز ۱۴۰۱	۵۱۱	۷۳۰	۱۲۴	۲۸۵	۵۱	۱۲۲	۱۲۲۶	
زمستان ۱۴۰۱	۴۹۴	۵۷۰	۱۳۷	۲۷۸	۴۶	۲۳۶	۱۲۹۵	
بهار ۱۴۰۲	۱۰۱۲	۲۸۳	۱۳۳	۲۹۴	۳۸	۱۸۶	۷۵۸	
تابستان ۱۴۰۲	۸۶۳	۵۷۵	۱۵۷	۳۲۴	۴۶	۱۶۶	۷۳۵	
پاییز ۱۴۰۲	۸۴۸	۵۷۲	۱۴۹	۲۷۵	۴۵	۲۱۱	۵۸۶	
زمستان ۱۴۰۲	۱۴۰۹	۵۹۶	۱۷۹	۳۱۸	۵۵	۲۳۷	۵۷۷	
بهار ۱۴۰۳	۹۵۸	۸۲۳	۱۳۲	۲۴۶	۳۹	۱۹۸	۴۵۴	
تابستان ۱۴۰۳	۲۶۸۱	۳۸۲	۱۱۲	۱۸۳	۵۱	۱۵۸	۷۴۲	

ماخذ- سازمان صدا و سیما جمهوری اسلامی ایران.

۸-۲- میزان تولید برنامه‌های تلویزیونی و رادیویی به تفکیک موضوع تابستان ۱۴۰۳



مبنا: جدول ۸-۶

۸-۷- میزان تولید برنامه‌های تلویزیونی و رادیویی به تفکیک رویکرد، موضوع و مخاطب (ساعت)

سال	رویکرد			موضوع					
	تفریحی و سرگرمی	اطلاعاتی و آموزشی	ارشادی و تربیتی	علم و فن	اقتصادی	فرهنگی	سیاسی	معارف اسلامی	اجتماعی
۱۳۹۶ <sup>(۱)</sup>	۲۴۳۰۲	۵۲۹۳۳	۴۷۰۸۸	۳۱۹۴۸	۶۲۱۵۹	۷۸۷۰۱	۲۲۹۳۱	۸۹۷۲۶	۸۱۲۱۸
۱۳۹۷	۵۱۰۷۲	۱۰۹۳۶۴	۸۸۲۰۰	۳۱۹۸۲	۲۰۱۶۸	۸۶۶۸۳	۲۹۳۸۰	۷۷۱۱۲	۸۹۵۳۵
۱۳۹۸	۷۵۶۲۸	۱۳۲۳۰۱	۱۱۵۳۶۲	۲۷۳۵۴	۲۰۸۹۹	۸۵۵۷۵	۲۶۲۱۹	۶۶۱۳۲	۹۹۴۵۹
۱۳۹۹	۷۸۵۲۷	۱۵۱۲۴۸	۱۱۲۲۶۸	۱۵۲۷۰	۳۰۱۹۴	۷۱۵۲۳	۲۰۲۴۸	۵۷۴۸۲	۱۰۷۴۷۳
۱۴۰۰	۷۳۶۳۴	۱۵۱۲۹۲	۱۱۹۵۷۶	۱۱۸۴۴	۳۰۴۱۱	۸۲۰۲۳	۳۳۵۳۳	۷۰۳۴۱	۱۱۶۳۵۰
۱۴۰۱	۷۰۲۶۲	۱۴۲۹۱۸	۱۱۵۰۷۲	۱۱۱۲۱	۲۵۵۹۳	۷۵۲۸۰	۳۵۳۴۷	۶۷۲۲۸	۱۱۳۶۸۲
۱۴۰۲	...	...	...	...	...	...	...	...	...

سال	مخاطب				
	عام	بزرگسال	جوان	نوجوان	کودک
۱۳۹۶ <sup>(۳)</sup>	۱۳۷۰۶۹	۴۲۱۳۸	...	۴۵۳۷	۴۶۴۶
۱۳۹۷ <sup>(۴)</sup>	۶۸۳۹۰	۱۱۶۳۱	۷۳۸۴	۲۸۶۸	۳۷۹۹
۱۳۹۸	۲۳۹۶۸۷	۳۷۴۳۷	۲۹۴۰۹	۸۲۵۱	۶۰۴۶
۱۳۹۹	۱۴۱۰۱۶	۴۲۹۵۲	۲۳۵۵۱	۱۲۹۵۷	۶۰۳۷
۱۴۰۰	۲۳۹۵۸۷	۵۲۸۵۰	۲۸۳۴۸	۱۳۶۷۴	۷۵۲۳
۱۴۰۱	۲۲۱۶۸۷	۵۴۸۳۴	۲۸۴۹۴	۱۳۲۱۷	۷۵۲۶
۱۴۰۲	...	...	...	...	...

(۱) اطلاعات مربوط به رویکرد تنها مختص معاونت صدا و معاونت برون مرزی است. (۲) اطلاعات تولید رادیویی و تلویزیونی مربوط به مخاطب تنها مختص معاونت صدا و معاونت سیمای استان‌ها است. (۳) اطلاعات تولید رادیویی و تلویزیونی مربوط به مخاطب استان‌ها است. (۴) اطلاعات تولید رادیویی و تلویزیونی مربوط به مخاطب تنها مربوط به سیما است.

ماخذ- سازمان صدا و سیما جمهوری اسلامی ایران.

۸-۸- فرهنگ رفتاری افراد ۱۵ ساله و بیشتر در خانوارها - سال ۱۳۹۹

شرح	مطالعه (درماه)				انجام ورزش (درروز)	گوش کردن به موسیقی (در هفته)
	جمع	مطالعه کتاب غیردرسی <sup>(۱)</sup>	مطالعه روزنامه	مطالعه نشریه		
سرانه.....	۸ ساعت و ۱۸ دقیقه	۶ ساعت و ۳۲ دقیقه	۱ ساعت و ۲۳ دقیقه	۲۳ دقیقه	۱ ساعت و ۳۲ دقیقه	۳ ساعت و ۲۹ دقیقه

(۱) شامل مطالعه قرآن و کتب ادعیه نیز می‌شود.

ماخذ- مرکز آمار ایران، طرح آمارگیری از فرهنگ رفتاری خانوار سال ۱۳۹۹.

۸-۹- متوسط زمان سپری شده در یک شبانه روز در فضای مجازی توسط جمعیت ۱۵ ساله و بیش تر به تفکیک گروه‌های فعالیت گذران وقت و فراوانی نسبی افراد شرکت کننده در هر گروه فعالیت گذران وقت در مناطق شهری کشور- پاییز ۱۳۹۹

گروه‌های فعالیت گذران وقت	متوسط زمان هر فعالیت در فضای مجازی (دقیقه/ ساعت)	فراوانی نسبی افراد شرکت کننده در هر گروه فعالیت گذران وقت (درصد)
مرد و زن .....	۰:۲۱	-
اشتغال و فعالیت‌های مرتبط برای مزد .....	۰:۱	۱/۳
تولید کالا برای استفاده نهایی خود .....	۰:۰	۰/۰
خدمات خانگی بدون مزد برای اعضای خانوار و خانواده .....	۰:۰	۰/۵
خدمات مراقبتی بدون مزد برای اعضای خانوار و خانواده .....	۰:۰	۰/۳
کار داوطلبانه بدون مزد، کار آموزی و سایر کارهای بدون مزد .....	۰:۰	۰/۰
یادگیری .....	۰:۱	۰/۷
معاشرت، ارتباط، مشارکت اجتماعی و آداب و رسوم دینی .....	۰:۳	۵/۵
فرهنگ، فراغت، رسانه‌های گروهی، تمرین‌های ورزشی .....	۰:۱۶	۲۲/۳
رسیدگی و خود مراقبتی .....	۰:۰	۰/۰

ماخذ- مرکز آمار ایران، طرح آمارگیری گذران وقت.



# رفاه و تامین اجتماعی

## تعاریف و مفاهیم

**ازکارافتاده:** فرد شاغلی که به تشخیص مراجع صلاحیت‌دار، تمام یا بخشی از توانایی کار کردن خود را از دست بدهد. این ناتوانی ممکن است ناشی از کار (حین انجام وظیفه) یا غیر ناشی از کار باشد.

**بازنشسته:** فردی است که با احراز شرایط قانونی، از حقوق بازنشستگی بهره‌مند می‌شود.

**بدمسرپرست:** کودکی است که به تشخیص مراجع قضایی بنا به دلایلی به طور دائم یا موقت از سرپرستی موثر و با صلاحیت محروم شده است. **بیمه‌های اجتماعی:** قراردادی که بین امداد امام (ره) و سازمان‌های بیمه‌گر معتبر به منظور تأمین آتی‌های مددجویان مورد حمایت واجد شرایط در قبال پرداخت مبلغی معین در طی یک دوره‌ی مشخص منعقد می‌گردد و شامل زنان سرپرست خانوار روستایی و شهری و مشمولان طرح‌های اشتغال می‌باشد.

**بیمه بیکاری:** یکی از حمایت‌های تامین اجتماعی است که سازمان تامین اجتماعی براساس آن مکلف است با دریافت حق بیمه بیکاری مقرر به کارگران مشمول قانون بیمه بیکاری<sup>۱</sup> که طبق این قانون فاقد شغل<sup>۲</sup> شده و از سوی اداره کل تعاون، کار و رفاه اجتماعی معرفی شده‌اند، مقرری بیمه بیکاری پرداخت نماید.

**بیمه شده اصلی:** بیمه شده‌ای است که رأساً مشمول مقررات مندرج در قانون سازمان بیمه‌گر می‌شود.

**بیمه شده تبعی:** شخص یا اشخاصی هستند که به تبع بیمه شده اصلی می‌توانند از مزایای مقرر در قانون سازمان بیمه‌گر استفاده کنند.

**تامین اجتماعی:** براساس قانون اساسی، حقی همگانی و شامل برخورداری از تامین اجتماعی در مواردی مانند بازنشستگی، بیکاری، از کار افتادگی، نیاز به خدمات بهداشتی، خدمات درمانی و مراقبت‌های پزشکی است که به صورت بیمه به افراد داده می‌شود.

**بیمه شده خاص:** فردی است که مشمول بیمه اجباری نبوده و با میل و اراده تحت پوشش مقررات تامین اجتماعی قرار می‌گیرد.

**نسبت پشتیبانی (پوشش حمایتی):** این شاخص از تقسیم تعداد بیمه شدگان به تعداد مستمری‌بگیران<sup>۳</sup> به دست می‌آید و مبین آن است که به ازای هر مستمری‌بگیر چند بیمه شده وجود دارد.

**درآمد خانوار:** وجوه و ارزش ریالی کالاها و خدماتی است که در برابر کار انجام شده یا سرمایه به کار افتاده و یا از طریق منابع دیگر (حقوق بازنشستگی، درآمد حاصل از دارایی‌ها، دریافتی‌های انتقالی و نظایر آن) به مجموع اعضای خانوار تعلق می‌گیرد.

(۱) قانون بیمه بیکاری: قانونی است که به منظور حمایت از کارگران مشمول قانون کار و تابع تامین اجتماعی که بدون میل و اراده خود، فاقد شغل شده و آماده به کار هستند، تدوین شده و در سال ۱۳۶۹ توسط مجلس شورای اسلامی به تصویب رسیده است.

(۲) فاقد شغل: فرد، دارای اشتغال مزد و حقوق بگیری یا خوداشتغالی نباشد.

(۳) تعداد مستمری‌بگیران براساس پرونده محاسبه می‌گردد.

**دهك هزینه‌ای:** هزینه جامعه مصرف کننده را براساس میزان هزینه کالاها و خدمات مصرفی مرتب و سپس جامعه را به ده گروه مساوی تقسیم می‌کند که هر قسمت را يك دهك می‌نامند.

**سالمنده:** سالمنده فردی است که سن کامل وی شصت سال تمام یا بیش تر باشد.

**کلینیک مددکاری اجتماعی:** مرکزی است که توسط شخص حقیقی یا حقوقی با اخذ مجوز از سازمان بهزیستی کشور تاسیس شده و تحت نظارت آن، خدمات مددکاری اجتماعی (فردی، گروهی، جامعه‌ای) را به متقاضیان ارائه می‌نماید.

**مستمری‌بگیر:** فرد بازنشسته، از کار افتاده یا بازمانده (ورثه واجد شرایط) که طبق مقررات صندوق بیمه‌ای مربوط، مستمری دریافت می‌کند.

**هزینه خانوار:** ارزش ریالی کالاها و یا خدماتی است که توسط خانوار برای خود، خانوارهای دیگر، سازمان‌های دولتی و غیردولتی صرف می‌شود و شامل دو دسته مصرفی و غیرمصرفی است. پس‌انداز، وام، بازپرداخت وام و پرداخت برای سایر معاملات مالی در هزینه خانوار منظور نمی‌شود.

### گزیده اطلاعات:

در طی سال‌های ۱۳۹۶ تا ۱۴۰۲، متوسط درآمد سالانه یک خانوار شهری از ۳۶۶۸۴۸ هزار ریال به ۲۵۶۹۳۷۲ هزار ریال رسیده است در حالی که هزینه کل خالص در طی همین مدت از ۳۲۹۵۲۵ هزار ریال به ۲۰۶۵۲۵۰ هزار ریال رسیده است. در خانوار روستایی متوسط درآمد در دوره مذکور از ۲۰۱۸۴۲ هزار ریال به ۱۴۹۲۹۲۶ هزار ریال و هزینه کل خالص از ۱۷۸۶۷۰ به ۱۱۰۶۵۹۰ هزار ریال رسیده است.



در طی سال‌های ۱۳۹۶ تا ۱۴۰۲ در ترکیب هزینه‌های سالانه یک خانوار شهری، هزینه‌های خوراکی و دخانی از ۷۶۷۵۰ هزار ریال به ۵۱۴۷۶۱ هزار ریال و هزینه‌های غیرخوراکی از ۲۵۲۷۷۵ هزار ریال به ۱۵۵۰۴۸۹ هزار ریال رسیده است. در خانوار روستایی هزینه‌های خوراکی و دخانی از ۶۶۵۰۴ هزار ریال به ۴۳۷۶۹۴ هزار ریال و هزینه‌های غیرخوراکی از ۱۱۲۱۶۶ هزار ریال به ۶۶۸۸۹۶ هزار ریال رسیده است.



ضریب شیوع بیمه بیکاری (نسبت مقرری بگیران بیمه بیکاری) در طی سال‌های ۱۳۹۶ تا ۱۴۰۲ از ۱/۵ به ۰/۹ رسیده است. در بهار ۱۴۰۳ این ضریب ۰/۸ بوده است که نسبت به فصل مشابه سال قبل ۰/۲ واحد کاهش داشته است.

نسبت پشتیبانی (پوشش حمایتی) بیمه تامین اجتماعی در طی دوره زمانی ۱۳۹۶ تا ۱۴۰۲ روندی کاهشی داشته است به طوری که این نسبت از ۵/۵ در سال ۱۳۹۶ به ۳/۹ در سال ۱۴۰۲ رسیده است. در بهار ۱۴۰۳ نسبت پشتیبانی (پوشش حمایتی) بیمه تامین اجتماعی برابر ۳/۹ بوده است که نسبت به فصل مشابه سال قبل بدون تغییر بوده است.



در طی سال‌های ۱۳۹۶ تا ۱۴۰۲ تعداد بیمه شدگان اصلی و تبعی سازمان تامین اجتماعی به ترتیب از ۱۳۹۸۲۹۵۴ به ۱۶۳۰۵۱۲۳ نفر و از ۲۲۳۱۹۳۲۱ به ۲۳۶۸۲۰۲۱ نفر رسیده است. در بهار ۱۴۰۳ تعداد بیمه شدگان اصلی و

تبعی به ترتیب ۱۶۵۲۲۹۹۴ و ۲۳۷۲۱۳۲۵ نفر بوده است که از مجموع بیمه شدگان اصلی تعداد ۱۲۸۱۸۴۸۴ نفر مرد و تعداد ۳۷۰۴۵۱۰ نفر زن بوده است.



در بهار ۱۴۰۳ تعداد بیمه شدگان اصلی و تبعی بیمه بیکاری سازمان تامین اجتماعی برابر ۱۳۹۵۲۶ نفر اصلی و ۱۷۳۲۳۵ نفر تبعی بوده است که نسبت به فصل قبل به ترتیب ۶۰۴۵، ۷۹۰۱ نفر و نسبت به فصل مشابه سال قبل به ترتیب ۱۷۰۵۳ و ۳۳۹۰۶ نفر کاهش داشته است.

در بهار ۱۴۰۳ تعداد کل بیمه شدگان خاص تامین اجتماعی به تفکیک بیمه شده اصلی ۴۶۳۴۶۰۲ نفر و بیمه شده تبعی برابر ۷۱۲۰۲۳۸ نفر بوده است که نسبت به فصل قبل به ترتیب ۳۶۸۳ نفر افزایش و ۵۲۰۶۴ نفر کاهش داشته است. از تعداد کل بیمه شدگان خاص تامین اجتماعی، ۲۰۵۰۵۴۸ و ۹۹۸۳۲۴ نفر بیمه شده اصلی و تبعی در حرف و مشاغل آزاد، ۲۰۱۲۲۸ و ۲۱۲۲۷۷ نفر بیمه شده اصلی و تبعی در بیمه بافندگان، ۷۹۴۴۲۵ و ۲۰۹۸۹۳۳ نفر بیمه شده اصلی و تبعی در بیمه رانندگان، ۶۷۰۲۹۸ و ۱۶۲۸۰۸۹ نفر بیمه شده اصلی و تبعی در بیمه اختیاری، ۶۶۱۳۹۶ و ۱۷۰۸۱۷۲ نفر بیمه شده اصلی و تبعی در بیمه کارگران ساختمانی نام نویسی شده، ۲۸۷۳۶ و ۶۶۷۰۵ نفر بیمه شده اصلی و تبعی در بیمه باربران، ۲۱۱۴۴ و ۵۳۶۰۱ نفر بیمه شده اصلی و تبعی در بیمه خادمین مساجد، ۲۵۱۱ و ۶۲۷۴ نفر بیمه شده اصلی و تبعی در بیمه زنبورداران و صیادان، ۲۰۴۳۱۶ و ۳۴۷۸۶۳ نفر بیمه شده اصلی و تبعی در بیمه کارفرمای صنفی بوده است.



تعداد مستمری‌بگیران اصلی و تبعی سازمان تامین اجتماعی در بهار ۱۴۰۳ برابر ۸۵۲۷۰۵۸ نفر بوده‌اند که از این تعداد به ترتیب، ۴۷۶۷۷۵۹ و ۳۷۵۹۲۹۹ نفر مستمری‌بگیر اصلی و تبعی بوده است. این ارقام نسبت به فصل قبل به ترتیب ۱۹۶۵۰۲، ۹۶۱۱۵ و ۱۰۰۳۸۷ نفر افزایش داشته است. همچنین این ارقام نسبت به فصل مشابه سال قبل برای کل مستمری‌بگیران و مستمری‌بگیران اصلی و تبعی به ترتیب ۵۵۸۱۰۲، ۲۹۳۵۹۸ و ۲۶۴۵۰۴ نفر افزایش داشته است.



تعداد اعضای صندوق بیمه اجتماعی کشاورزان، روستائیان و عشایر در تابستان ۱۴۰۳ برابر ۳۰۵۵۲۹۱ نفر بوده است که نسبت به فصل قبل تعداد ۱۹۴۲۶۷ نفر افزایش داشته است. در تابستان ۱۴۰۳، از این تعداد ۲۸۳۷۸۸۷ نفر بیمه شده و ۲۰۹۶۰۲ نفر مستمری‌بگیر بوده‌اند که نسبت به فصل قبل به ترتیب ۱۸۹۰۲۶ و ۶۹۷۹ نفر افزایش داشته است.



در تابستان ۱۴۰۳ تعداد کل مستمری‌بگیران صندوق بازنشستگی کشوری ۱۷۱۸۶۲۹ نفر بوده است که از این تعداد ۱۱۱۸۶۹۷ نفر مرد و ۵۹۹۹۳۲ نفر زن بوده است. در تابستان ۱۴۰۳ تعداد بازنشستگان صندوق بازنشستگی کشوری ۱۳۹۵۳۱۶ نفر و تعداد از کار افتادگان ۱۳۲۲۲ نفر بوده است که نسبت به فصل قبل به ترتیب تعداد ۲۱۱۲ و ۴۴ نفر کاهش داشته است.



در تابستان ۱۴۰۳ تعداد مستمری‌بگیران به تفکیک بازنشسته متوفی برابر ۲۴۸۱۹۶۰ نفر، شاغل متوفی ۶۱۸۹۵ و بیمه شده اصلی ۸۴۵۶۵۸ نفر بوده است که نسبت به فصل قبل بازنشسته متوفی ۲۳۹۳ نفر افزایش، شاغل متوفی و بیمه شده اصلی به ترتیب ۵۴ و ۱۴۶۹ نفر کاهش داشته است.





در طی سال‌های ۱۳۹۶ تا ۱۴۰۲، تعداد خانوارهای مددجوی دریافت کننده کمک هزینه مستمر از سازمان بهزیستی کشور از ۵۰۵۹۲۸ مورد به ۱۶۱۸۹۸۳ مورد افزایش یافته است. همچنین طی سال‌های ۱۳۹۶ تا ۱۴۰۱، سالمندان تحت پوشش سازمان بهزیستی از ۶۱۷۷۲۹ نفر به ۹۱۶۲۴۳ نفر افزایش داشته است. براساس همین اطلاع در سال ۱۴۰۲ این تعداد کاهش یافته و به ۸۷۰۰۰۱ نفر رسیده است.



تعداد فرزندان تحت مراقبت سازمان بهزیستی کشور از ۲۶۲۸۵ نفر در سال ۱۳۹۶ به ۲۵۹۸۷ نفر در سال ۱۴۰۲ رسیده است. در سال ۱۳۹۶ تعداد ۱۰۴۶۴ نفر تحت مراقبت در خانه‌های بهزیستی و ۱۵۸۲۱ نفر تحت مراقبت در خانواده بوده‌اند که در سال ۱۴۰۲ این افراد به ترتیب برابر ۸۲۳۲ نفر و ۱۷۷۵۵ نفر بوده‌اند.



در طی سال‌های ۱۳۹۶ تا ۱۴۰۲، مددجویان معیشت‌بگیر مورد حمایت کمیته امداد از ۲۴۹۴۴۱۳ نفر به ۵۰۰۴۱۲۳ نفر رسیده است. در همین دوره تعداد مددجویان سالمند مورد حمایت کمیته امداد از ۱۷۴۹۸۹۶ نفر به ۱۶۳۳۲۳۵ نفر رسیده است. همچنین تعداد خانوار زندانیان مورد حمایت کمیته امداد از ۳۱۷۴۹ مورد به ۳۷۵۵۴ مورد رسیده است.

در طی سال‌های ۱۳۹۶ تا ۱۴۰۲، خانوار بی‌سرپرست مورد حمایت کمیته امداد به علت فوت سرپرست از ۷۴۳۲۴۱ به ۱۰۲۵۴۳۵ نفر، از کارافتادگی سرپرست از ۴۸۴۹۴۰ به ۶۱۵۲۹۶ نفر، بیماری سرپرست از ۷۱۷۱۶ به ۱۰۱۰۷۰ نفر، بی‌سرپرستی به علت طلاق از ۱۳۸۵۵۰ به ۵۰۷۱۵۳ نفر، بی‌سرپرستی به علت متارکه یا مفقودی سرپرست از ۴۵۲۱ به ۴۶۳۷۷ نفر، بدسرپرستی از ۱۹۶۳ به ۳۷۵۳۸ نفر و سایر علل از ۶۸۵۰۷ به ۲۶۳۴۹ نفر رسیده است.



در طی سال‌های ۱۳۹۶ تا ۱۴۰۲، محصلین مورد حمایت کمیته امداد امام خمینی از ۳۱۱۴۴۳ نفر به ۷۹۷۲۶۶ نفر رسیده است. همچنین تعداد دانشجویان مورد حمایت کمیته امداد امام خمینی از ۵۷۱۲۶ نفر به ۴۹۴۳۵ نفر رسیده است.



در سال ۱۳۹۶ تعداد کودکان زیر ۶ سال مشمول برنامه امنیت و تغذیه کمیته امداد امام خمینی ۱۰۰۰۰۰ نفر بوده است که در سال ۱۴۰۱ به ۵۴۵۱۲ نفر رسیده است. در سال ۱۳۹۶ از کل کودکان زیر ۶ سال مشمول برنامه امنیت و تغذیه کمیته امداد امام خمینی ۵۳۳۶۱ نفر را دختران و ۴۶۶۳۹ نفر را پسران تشکیل داده‌اند. این شاخص در سال ۱۴۰۱ برای دختران ۲۹۴۳۶ نفر و برای پسران ۲۵۰۷۶ نفر بوده است.



## ۹-۱- متوسط هزینه و درآمد سالانه خانوار به تفکیک مناطق جغرافیایی (هزار ریال)

سال	شهری		روستایی	
	هزینه کل خالص	درآمد	هزینه کل خالص	درآمد
۱۳۹۶	۳۲۹۵۲۵	۳۶۶۸۴۸	۱۷۸۶۷۰	۲۰۱۸۴۲
۱۳۹۷	۳۹۳۲۲۷	۴۳۴۹۰۵	۲۱۴۴۷۲	۲۳۳۱۱۴
۱۳۹۸	۴۷۴۳۷۹	۵۴۱۰۰۷	۲۶۱۰۰۶	۲۹۷۰۲۲
۱۳۹۹	۶۲۱۳۹۲	۷۴۶۷۶۴	۳۴۰۶۷۹	۴۲۰۴۷۰
۱۴۰۰	۹۲۵۰۱۷	۱۱۲۴۲۱۷	۵۱۹۱۱۹	۶۳۷۱۳۲
۱۴۰۱	۱۳۷۱۴۶۰	۱۶۶۹۶۴۱	۷۸۸۵۹۴	۹۸۶۳۸۳
۱۴۰۲	۲۰۶۵۲۵۰	۲۵۶۹۳۷۲	۱۱۰۶۵۹۰	۱۴۹۳۹۲۶

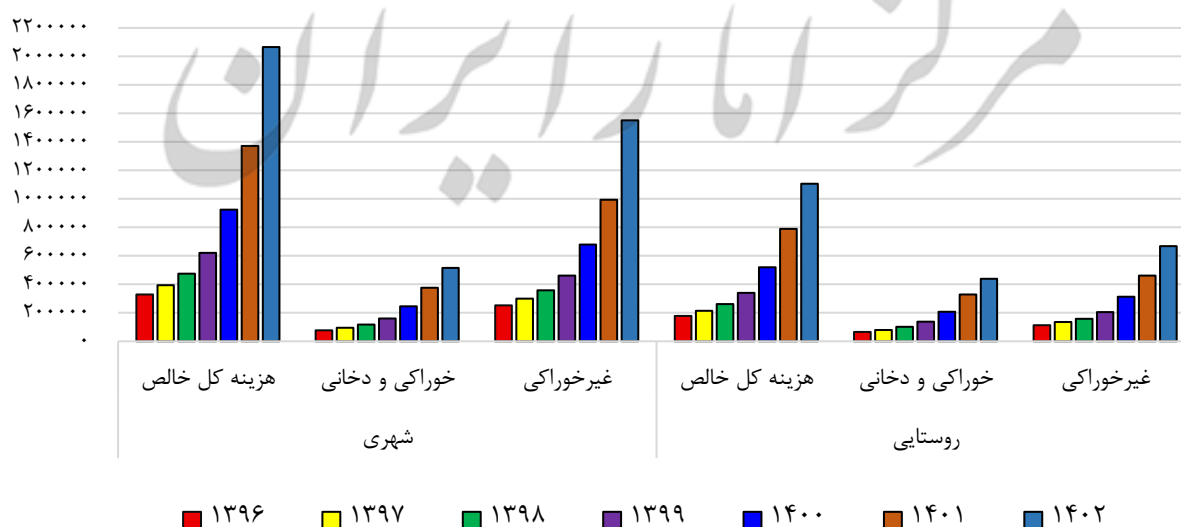
ماخذ- مرکز آمار ایران، دفتر جمعیت، نیروی کار و اقتصاد خانوار.

## ۹-۲- ترکیب هزینه‌های سالانه یک خانوار به تفکیک مناطق جغرافیایی (هزار ریال)

سال	شهری			روستایی		
	هزینه کل خالص	خوراکی و دخانی	غیرخوراکی	هزینه کل خالص	خوراکی و دخانی	غیرخوراکی
۱۳۹۶	۳۲۹۵۲۵	۷۶۷۵۰	۲۵۲۷۷۵	۱۷۸۶۷۰	۶۶۵۰۴	۱۱۲۱۶۶
۱۳۹۷	۳۹۳۲۲۷	۹۴۵۰۵	۲۹۸۷۲۲	۲۱۴۴۷۲	۸۰۲۴۶	۱۳۴۲۲۶
۱۳۹۸	۴۷۴۳۷۹	۱۱۷۵۲۹	۳۵۶۸۵۰	۲۶۱۰۰۶	۱۰۲۶۶۴	۱۵۸۳۴۲
۱۳۹۹	۶۲۱۳۹۲	۱۶۱۰۹۴	۴۶۰۲۹۸	۳۴۰۶۷۹	۱۳۶۴۴۲	۲۰۴۲۳۷
۱۴۰۰	۹۲۵۰۱۷	۲۴۶۵۳۷	۶۷۸۴۸۰	۵۱۹۱۱۹	۲۰۷۰۳۴	۳۱۲۰۸۵
۱۴۰۱	۱۳۷۱۴۶۰	۳۷۶۸۲۲	۹۹۴۶۳۸	۷۸۸۵۹۴	۳۲۸۵۲۷	۴۶۰۰۶۸
۱۴۰۲	۲۰۶۵۲۵۰	۵۱۴۷۶۱	۱۵۵۰۴۸۹	۱۱۰۶۵۹۰	۴۳۷۶۹۴	۶۶۸۱۹۶

ماخذ- مرکز آمار ایران، دفتر جمعیت، نیروی کار و اقتصاد خانوار.

## ۹-۱- ترکیب هزینه‌های خانوارهای شهری و روستایی



مبنا: جدول ۹-۲

## ۹-۳- شاخص‌های توزیع درآمد در کشور

سال	ضریب جینی	نسبت هزینه ۱۰ درصد پرهزینه‌ترین ترین به ۱۰ درصد کم هزینه‌ترین	نسبت هزینه ۲۰ درصد پرهزینه‌ترین ترین به ۲۰ درصد کم هزینه‌ترین	نسبت هزینه ۴۰ درصد پرهزینه‌ترین ترین به ۴۰ درصد کم هزینه‌ترین
۱۳۹۶	۰/۳۹۸۱	۱۳/۶۵	۸/۰۰	۴/۲۶
۱۳۹۷	۰/۴۰۹۳	۱۴/۴۵	۸/۳۶	۴/۴۱
۱۳۹۸	۰/۳۹۹۲	۱۳/۶۹	۷/۹۷	۴/۲۵
۱۳۹۹	۰/۴۰۰۶	۱۳/۹۶	۸/۱۳	۴/۳۲
۱۴۰۰	۰/۳۹۳۸	۱۳/۴۶	۷/۹۴	۴/۲۴
۱۴۰۱	۰/۳۸۷۷	۱۲/۸۶	۷/۶۹	۴/۱۳
۱۴۰۲	۰/۳۹۷۹	۱۳/۹۵	۷/۹۹	۴/۲۰

ماخذ- مرکز آمار ایران، دفتر جمعیت، نیروی کار و اقتصاد خانوار.

## ۹-۴- نماگرهای شیوع و پوشش بیمه تامین اجتماعی

سال / فصل	ضریب شیوع بیمه بیکاری	نسبت پشتیبانی (پوشش حمایتی)
۱۳۹۶	۱/۵	۵/۵
۱۳۹۷	۱/۸	۴/۸
۱۳۹۸	۱/۶	۴/۶
۱۳۹۹	۱/۵	۴/۴
۱۴۰۰	۱/۱	۴/۲
۱۴۰۱	۱/۱	۴/۰
۱۴۰۲	۰/۹	۳/۹
تابستان ۱۴۰۱	۱/۱	۴/۱
پاییز ۱۴۰۱	۱/۱	۴/۱
زمستان ۱۴۰۱	۱/۱	۴/۰
بهار ۱۴۰۲	۱/۰	۳/۹
تابستان ۱۴۰۲	۱/۰	۳/۹
پاییز ۱۴۰۲	۰/۹	۴/۰
زمستان ۱۴۰۲	۰/۹	۳/۹
بهار ۱۴۰۳	۰/۸	۳/۹
تابستان ۱۴۰۳	۰/۰	۰/۰

ماخذ- وزارت تعاون، کار و رفاه اجتماعی.

## ۹-۵- تعداد بیمه شدگان اصلی و تبعی سازمان تامین اجتماعی بر حسب جنس و به تفکیک نوع

اجباری				جمع			سال / فصل	
تبعی	اصلی			تبعی	اصلی			
	زن	مرد	جمع		زن	مرد		جمع
۱۴۳۶۹۶۸۴	۱۸۶۸۴۳۰	۷۷۳۹۵۹۰	۹۶۰۸۰۲۰	۲۲۳۱۹۳۲۱	۲۶۷۹۹۳۰	۱۱۳۰۳۰۲۴	۱۳۹۸۲۹۵۴	..... ۱۳۹۶
۱۴۵۵۶۲۳۳	۱۸۹۶۲۸۰	۷۷۰۸۹۰۸	۹۶۰۵۱۸۸	۲۲۴۱۵۷۸۵	۲۷۶۰۷۴۱	۱۱۲۶۸۴۵۲	۱۴۰۲۹۱۹۳	..... ۱۳۹۷
۱۴۹۸۰۷۳۱	۱۹۸۰۱۶۲	۷۹۴۶۱۰۵	۹۹۲۶۲۶۷	۲۲۹۴۰۵۱۳	۲۸۵۳۴۳۰	۱۱۵۱۹۸۳۰	۱۴۳۷۳۲۶۰	..... ۱۳۹۸
۱۴۸۳۸۷۲۷	۲۰۰۹۶۳۹	۸۰۶۸۴۳۴	۱۰۰۷۸۰۷۳	۲۲۷۴۸۴۴۱	۲۸۸۶۵۶۹	۱۱۶۹۸۲۳۲	۱۴۵۸۴۸۰۱	..... ۱۳۹۹
۱۴۹۴۸۱۶۰	۲۱۹۵۸۷۵	۸۲۵۰۸۸۴	۱۰۴۴۶۷۵۹	۲۲۷۳۲۸۱۹	۳۱۲۴۲۹۰	۱۲۰۰۵۷۲۵	۱۵۱۳۰۰۱۵	..... ۱۴۰۰
۱۵۳۸۸۹۵۸	۲۳۴۷۵۴۵	۸۴۳۰۰۲۴	۱۰۷۷۷۵۶۹	۲۳۰۷۲۰۰۹	۳۳۱۶۶۱۲	۱۲۲۴۰۵۲۵	۱۵۵۵۷۱۳۷	..... ۱۴۰۱
۱۶۰۱۴۱۶۳	۲۵۸۶۵۰۱	۸۷۹۴۱۷۹	۱۱۳۸۰۶۸۰	۲۳۶۸۲۰۲۱	۳۶۱۳۶۹۵	۱۲۶۹۱۴۲۸	۱۶۳۰۵۱۲۳	..... ۱۴۰۲
۱۵۰۶۹۱۸۷	۲۱۶۰۸۰۶	۸۳۳۵۸۳۵	۱۰۴۹۶۶۴۱	۲۲۶۹۶۴۴۸	۳۱۰۰۹۸۴	۱۲۰۵۸۱۱۷	۱۵۱۵۹۱۰۱	..... تابستان ۱۴۰۱
۱۵۳۰۰۵۸۴	۲۳۱۰۴۶۸	۸۴۵۰۱۷۴	۱۰۷۶۰۶۴۲	۲۲۹۴۳۸۳۵	۳۲۵۹۰۶۵	۱۲۲۱۲۴۶۸	۱۵۴۷۱۵۳۳	..... پاییز ۱۴۰۱
۱۵۳۸۸۹۵۸	۲۳۴۷۵۴۵	۸۴۳۰۰۲۴	۱۰۷۷۷۵۶۹	۲۳۰۷۲۰۰۹	۳۳۱۶۶۱۲	۱۲۲۴۰۵۲۵	۱۵۵۵۷۱۳۷	..... زمستان ۱۴۰۱
۱۵۴۶۲۷۴۲	۲۳۲۸۱۸۶	۸۴۶۸۱۸۳	۱۰۷۹۶۳۶۹	۲۳۱۱۲۳۸۶	۳۳۲۱۳۲۲	۱۲۲۹۵۴۶۴	۱۵۶۱۶۷۸۶	..... بهار ۱۴۰۲
۱۵۶۵۲۴۱۴	۲۳۴۹۷۹۹	۸۵۶۸۳۷۱	۱۰۹۱۸۱۷۰	۲۳۲۱۵۵۲۹	۳۳۵۵۷۷۳	۱۲۳۸۱۸۳۹	۱۵۷۳۷۶۱۲	..... تابستان ۱۴۰۲
۱۵۹۴۰۰۰۷	۲۵۲۵۲۹۳	۸۷۴۱۶۵۶	۱۱۲۶۶۹۴۹	۲۳۴۳۱۴۷۳	۳۵۳۶۵۷۳	۱۲۶۵۰۲۹۷	۱۶۱۸۶۸۷۰	..... پاییز ۱۴۰۲
۱۶۰۱۴۱۶۳	۲۵۸۶۵۰۱	۸۷۹۴۱۷۹	۱۱۳۸۰۶۸۰	۲۳۶۸۲۰۲۱	۳۶۱۳۶۹۵	۱۲۶۹۱۴۲۸	۱۶۳۰۵۱۲۳	..... زمستان ۱۴۰۲
۱۶۱۱۷۱۲۲	۲۶۶۰۱۷۶	۸۹۴۲۸۴۰	۱۱۶۰۳۰۱۶	۲۳۷۲۱۳۲۵	۳۷۰۴۵۱۰	۱۲۸۱۸۴۸۴	۱۶۵۲۲۹۹۴	..... بهار ۱۴۰۳
***	***	***	***	***	***	***	***	..... تابستان ۱۴۰۳

مرکز آمار ایران

۹-۵- تعداد بیمه شدگان اصلی و تبعی سازمان تامین اجتماعی برحسب جنس و به تفکیک نوع (دنباله)

بیمه بیکاری				خاص <sup>(۱)</sup>				سال / فصل
تبعی	اصلی			تبعی	اصلی			
	زن	مرد	جمع		زن	مرد	جمع	
۳۵۲۶۵۰	۵۴۵۶۵	۱۵۸۴۶۷	۲۱۳۰۳۲	۷۲۹۵۷۹۶	۷۴۶۶۹۰	۳۲۷۳۷۶۰	۴۰۲۰۴۵۰	..... ۱۳۹۶
۳۰۹۶۱۴	۶۴۱۶۵	۱۸۲۷۰۰	۲۴۶۸۶۵	۷۲۳۴۸۹۳	۷۸۸۶۲۷	۳۲۴۲۵۳۹	۴۰۳۱۱۶۶	..... ۱۳۹۷
۴۳۴۸۷۸	۶۳۵۵۰	۱۶۲۳۹۲	۲۲۵۹۴۲	۷۲۰۴۹۳۸	۷۹۲۷۵۵	۳۲۷۷۶۹۷	۴۰۷۰۴۵۲	..... ۱۳۹۸
۳۱۳۰۹۷	۶۹۵۶۸	۱۴۴۴۱۴	۲۱۳۹۸۲	۷۲۷۸۷۳۱	۷۸۲۴۱۷	۳۳۵۱۳۳۶	۴۱۳۳۷۵۳	..... ۱۳۹۹
۲۴۶۵۳۲	۵۷۶۲۴	۱۱۵۷۷۶	۱۷۳۴۰۰	۷۲۱۹۹۴۰	۸۵۰۴۲۵	۳۵۰۵۱۶۸	۴۳۵۵۵۹۳	..... ۱۴۰۰
۲۱۹۳۸۳	۵۸۷۱۳	۱۰۶۳۸۹	۱۶۵۱۰۲	۷۱۴۶۹۷۲	۸۹۰۴۷۲	۳۵۷۳۴۳۹	۴۴۶۳۹۱۱	..... ۱۴۰۱
۱۸۱۱۳۶	۵۶۲۸۳	۸۹۲۸۸	۱۴۵۵۷۱	۷۱۷۲۳۰۲	۹۵۱۷۳۵	۳۶۷۹۱۸۴	۴۶۳۰۹۱۹	..... ۱۴۰۲
۲۳۵۳۴۰	۵۹۵۵۵	۱۱۲۲۰۵	۱۷۱۷۶۰	۷۰۷۳۱۶۰	۸۶۰۴۹۴	۳۴۷۷۶۵۶	۴۳۳۸۱۵۰	..... ۱۴۰۱ تابستان
۲۲۶۴۱۵	۵۸۷۲۳	۱۰۸۷۴۵	۱۶۷۴۶۸	۷۱۰۲۱۳۱	۸۶۹۷۸۱	۳۵۲۲۷۵۶	۴۳۹۲۵۳۷	..... ۱۴۰۱ پاییز
۲۱۹۳۸۳	۵۸۷۱۳	۱۰۶۳۸۹	۱۶۵۱۰۲	۷۱۴۶۹۷۲	۸۹۰۴۷۲	۳۵۷۳۴۳۹	۴۴۶۳۹۱۱	..... ۱۴۰۱ زمستان
۲۰۷۱۴۱	۵۵۸۱۳	۱۰۰۷۶۶	۱۵۶۵۷۹	۷۱۲۶۴۸۴	۹۱۸۱۹۹	۳۵۹۶۶۰۰	۴۵۱۴۷۹۹	..... ۱۴۰۲ بهار
۱۹۹۵۴۶	۵۶۹۴۴	۹۷۳۷۸	۱۵۴۳۲۲	۷۰۴۸۱۱۲	۹۳۰۰۰۹	۳۵۸۶۴۱۱	۴۵۱۶۴۲۰	..... ۱۴۰۲ تابستان
۱۸۸۰۶۷	۵۶۶۰۱	۹۲۲۴۸	۱۴۸۸۴۹	۷۰۰۲۹۰۹	۹۳۵۹۲۵	۳۶۹۳۷۵۲	۴۶۲۹۶۷۷	..... ۱۴۰۲ پاییز
۱۸۱۱۳۶	۵۶۲۸۳	۸۹۲۸۸	۱۴۵۵۷۱	۷۱۷۲۳۰۲	۹۵۱۷۳۵	۳۶۷۹۱۸۴	۴۶۳۰۹۱۹	..... ۱۴۰۲ زمستان
۱۷۳۲۳۵	۵۴۶۵۰	۸۴۸۷۶	۱۳۹۵۲۶	۷۱۲۰۲۳۸	۹۷۰۷۰۶	۳۶۶۳۸۹۶	۴۶۳۴۶۰۲	..... ۱۴۰۳ بهار
...	...	...	...	...	...	...	...	..... تابستان ۱۴۰۳ ...

مرکز آمار ایران



## ۹-۵- تعداد بیمه شدگان اصلی و تبعی سازمان تامین اجتماعی برحسب جنس و به تفکیک نوع (دنباله)

تبعی	توافقی			سال / فصل
	اصلی			
	زن	مرد	جمع	
۳۰۱۱۹۱	۱۰۲۴۵	۱۳۱۲۰۷	۱۴۱۴۵۲	..... ۱۳۹۶
۳۱۵۰۴۵	۱۱۶۶۷	۱۳۴۳۰۷	۱۴۵۹۷۴	..... ۱۳۹۷
۳۱۹۹۶۶	۱۶۹۶۳	۱۳۳۶۳۶	۱۵۰۵۹۹	..... ۱۳۹۸
۳۱۷۸۸۶	۲۴۹۴۵	۱۳۴۰۴۸	۱۵۸۹۹۳	..... ۱۳۹۹
۳۱۸۱۸۷	۲۰۳۶۶	۱۳۳۸۹۷	۱۵۴۲۶۳	..... ۱۴۰۰
۳۱۶۶۹۶	۱۹۸۸۲	۱۳۰۶۷۳	۱۵۰۵۵۵	..... ۱۴۰۱
۳۱۴۴۲۰	۱۹۱۷۶	۱۲۸۷۷۷	۱۴۷۹۵۳	..... ۱۴۰۲
۳۱۸۷۶۱	۳۰۱۲۹	۱۳۲۴۲۱	۱۵۲۵۵۰	..... تابستان ۱۴۰۱
۳۱۴۷۰۵	۲۰۰۹۳	۱۳۰۷۹۳	۱۵۰۸۸۶	..... پاییز ۱۴۰۱
۳۱۶۶۹۶	۱۹۸۸۲	۱۳۰۶۷۳	۱۵۰۵۵۵	..... زمستان ۱۴۰۱
۳۱۶۰۱۹	۱۹۱۲۴	۱۲۹۹۱۵	۱۴۹۰۳۹	..... بهار ۱۴۰۲
۳۱۵۴۵۷	۱۹۰۲۱	۱۲۹۶۷۹	۱۴۸۷۰۰	..... تابستان ۱۴۰۲
۳۰۰۴۹۰	۱۸۷۵۴	۱۲۲۶۴۱	۱۴۱۳۹۵	..... پاییز ۱۴۰۲
۳۱۴۴۲۰	۱۹۱۷۶	۱۲۸۷۷۷	۱۴۷۹۵۳	..... زمستان ۱۴۰۲
۳۱۰۷۳۰	۱۸۹۷۸	۱۲۶۸۷۲	۱۴۵۸۵۰	..... بهار ۱۴۰۳
...	...	...	...	..... تابستان ۱۴۰۳

(۱) طرح‌های بیمه‌ای خاص شامل: بیمه شدگان اختیاری، حرف و مشاغل آزاد، بافندگان، رانندگان، کارگران ساختمانی، باریبران انفرادی و گروهی، خادمین مساجد، صیادان و زنبورداران و کارفرمای صنفی کم درآمد می‌باشد.  
 ماخذ- وزارت تعاون، کار و رفاه اجتماعی.

مرکز آمار ایران

## ۹-۶- تعداد بیمه شدگان خاص سازمان تامین اجتماعی برحسب جنس و به تفکیک نوع

سال / فصل	حرف و مشاغل آزاد			جمع				
	تبعی	اصلی		تبعی	اصلی			
		زن	مرد		جمع	زن	مرد	جمع
۱۳۹۶	۳۱۰۵۵۴	۴۲۷۳۸۳	۴۴۹۱۸۴	۸۷۶۵۶۷	۷۲۹۵۷۹۶	۷۴۶۶۹۰	۳۲۷۳۷۶۰	۴۰۲۰۴۵۰
۱۳۹۷	۳۰۴۰۱۳	۴۷۸۹۱۱	۴۸۳۰۸۰	۹۶۱۹۹۱	۷۲۳۴۸۹۳	۷۸۸۶۲۷	۳۲۴۲۵۳۹	۴۰۳۱۱۶۶
۱۳۹۸	۳۵۱۳۵۳	۵۰۹۴۸۴	۵۷۱۹۴۰	۱۰۸۱۴۲۴	۷۲۰۴۹۳۸	۷۹۲۷۵۵	۳۲۷۷۶۹۷	۴۰۷۰۴۵۲
۱۳۹۹	۴۷۲۳۸۱	۵۲۱۴۲۳	۶۶۵۲۳۸	۱۱۸۶۶۶۱	۷۲۷۸۷۳۱	۷۸۲۴۱۷	۳۳۵۱۳۳۶	۴۱۳۳۷۵۳
۱۴۰۰	۵۷۷۹۶۷	۶۰۷۷۸۰	۸۸۸۲۹۸	۱۴۹۶۰۷۸	۷۲۱۹۹۴۰	۸۵۰۴۲۵	۳۵۰۵۱۶۸	۴۳۵۵۵۹۳
۱۴۰۱	۷۵۷۰۹۳	۶۶۵۱۱۶	۱۰۷۳۵۵۸	۱۷۳۸۶۷۴	۷۱۴۶۹۷۲	۸۹۰۴۷۲	۳۵۷۳۴۳۹	۴۴۶۳۹۱۱
۱۴۰۲	۹۶۱۷۷۳	۷۴۳۰۳۱	۱۲۵۵۰۰۶	۱۹۹۸۰۳۷	۷۱۷۲۳۰۲	۹۵۱۷۳۵	۳۶۷۹۱۸۴	۴۶۳۰۹۱۹
تابستان ۱۴۰۱	۶۵۷۵۳۹	۶۲۸۹۱۱	۹۵۶۵۶۳	۱۵۸۵۴۷۴	۷۰۷۳۱۶۰	۸۶۰۴۹۴	۳۴۷۷۶۵۶	۴۳۳۸۱۵۰
پاییز ۱۴۰۱	۷۰۵۸۶۵	۶۴۰۴۸۸	۱۰۱۵۸۷۶	۱۶۵۶۳۶۴	۷۱۰۲۱۳۱	۸۶۹۷۸۱	۳۵۲۲۷۵۶	۴۳۹۲۵۳۷
زمستان ۱۴۰۱	۷۵۷۰۹۳	۶۶۵۱۱۶	۱۰۷۳۵۵۸	۱۷۳۸۶۷۴	۷۱۴۶۹۷۲	۸۹۰۴۷۲	۳۵۷۳۴۳۹	۴۴۶۳۹۱۱
بهار ۱۴۰۲	۸۳۰۵۴۹	۶۹۶۲۴۴	۱۱۳۵۴۳۹	۱۸۳۱۶۸۳	۷۱۲۶۴۸۴	۹۱۸۱۹۹	۳۵۹۶۶۰۰	۴۵۱۴۷۹۹
تابستان ۱۴۰۲	۸۷۵۴۳۰	۷۱۲۲۵۴	۱۱۷۴۱۱۹	۱۸۸۶۳۷۳	۷۰۴۸۱۱۲	۹۳۰۰۰۹	۳۵۸۶۴۱۱	۴۵۱۶۴۲۰
پاییز ۱۴۰۲	۹۲۷۹۲۶	۷۲۲۱۴۴	۱۲۲۸۸۳۵	۱۹۵۰۹۷۹	۷۰۰۲۹۰۹	۹۳۵۹۲۵	۳۶۹۹۳۷۵۲	۴۶۲۹۶۷۷
زمستان ۱۴۰۲	۲۰۶۲۵۰	۹۶۱۷۷۳	۷۴۳۰۳۱	۱۲۵۵۰۰۶	۷۱۷۲۳۰۲	۹۵۱۷۳۵	۳۶۷۹۱۸۴	۴۶۳۰۹۱۹
بهار ۱۴۰۳	۹۹۸۳۲۴	۷۶۶۹۵۴	۱۲۸۳۵۹۴	۲۰۵۰۵۴۸	۷۱۲۰۲۳۸	۹۷۰۷۰۶	۳۶۶۳۸۹۶	۴۶۳۴۶۰۲
تابستان ۱۴۰۳	...	...	...	...	...	...	...	...

سال / فصل	رانندگان			بافندگان				
	تبعی	اصلی		تبعی	اصلی			
		زن	مرد		جمع	زن	مرد	جمع
۱۳۹۶	۲۵۰۹۲۱۸	۳۰۲۸	۹۵۲۴۴۱	۹۵۵۴۶۹	۳۰۹۷۵۵	۲۷۰۹۸۲	۶۵۷۳۴	۳۳۶۷۱۶
۱۳۹۷	۲۴۹۶۰۸۹	۳۰۲۵	۹۳۹۰۱۵	۹۴۲۰۴۰	۳۰۳۴۳۳	۲۵۷۰۳۵	۶۳۲۹۰	۳۲۰۳۲۵
۱۳۹۸	۲۴۱۹۷۳۲	۲۹۰۳	۹۰۸۰۴۸	۹۱۰۹۵۱	۲۸۳۴۹۸	۲۳۶۲۵۱	۵۹۳۱۶	۲۹۵۵۶۷
۱۳۹۹	۲۳۶۸۷۷۶	۲۸۴۲	۸۹۰۴۱۷	۸۹۳۲۵۹	۲۶۴۶۷۷	۲۱۶۳۹۱	۵۶۲۴۲	۲۷۲۶۳۳
۱۴۰۰	۲۲۸۲۰۶۲	۲۶۹۲	۸۶۰۷۷۱	۸۶۳۴۶۳	۲۴۶۵۲۰	۱۹۴۲۳۲	۵۳۳۷۳	۲۴۷۶۰۵
۱۴۰۱	۲۲۰۷۲۰۲	۲۵۴۹	۸۳۱۶۷۲	۸۳۴۲۲۱	۲۳۱۰۳۹	۱۷۶۰۰۷	۵۰۲۶۱	۲۲۶۲۶۸
۱۴۰۲	۲۱۲۶۰۲۹	۲۳۸۸	۸۰۲۷۲۰	۸۰۵۱۰۸	۲۱۶۳۰۸	۱۵۸۶۴۲	۴۷۶۰۸	۲۰۶۲۵۰
تابستان ۱۴۰۱	۲۲۳۲۰۴۰	۲۵۹۳	۸۴۱۱۳۵	۸۴۳۷۲۸	۲۳۵۴۷۷	۱۸۳۴۰۰	۵۱۰۲۵	۲۳۴۴۲۵
پاییز ۱۴۰۱	۲۲۱۳۹۲۴	۲۵۴۹	۸۳۴۳۴۰	۸۳۶۸۸۹	۲۳۴۳۹۷	۱۸۰۶۱۸	۵۰۸۸۹	۲۳۱۵۰۷
زمستان ۱۴۰۱	۲۲۰۷۲۰۲	۲۵۴۹	۸۳۱۶۷۲	۸۳۴۲۲۱	۲۳۱۰۳۹	۱۷۶۰۰۷	۵۰۲۶۱	۲۲۶۲۶۸
بهار ۱۴۰۲	۲۱۸۸۲۶۵	۲۵۱۱	۸۲۵۰۹۱	۸۲۷۶۰۲	۲۲۷۶۳۶	۱۷۲۰۸۷	۴۹۶۲۶	۲۲۱۷۱۳
تابستان ۱۴۰۲	۲۱۶۱۷۱۱	۲۴۴۴	۸۱۵۶۴۳	۸۱۸۰۸۷	۲۲۳۹۴۹	۱۶۷۵۰۸	۴۹۰۳۱	۲۱۶۵۳۹
پاییز ۱۴۰۲	۲۱۴۰۵۳۹	۲۴۰۱	۸۰۸۱۸۴	۸۱۰۵۸۵	۲۲۰۲۰۸	۱۶۳۵۷۱	۴۸۳۵۴	۲۱۱۹۲۵
زمستان ۱۴۰۲	۲۱۲۶۰۲۹	۲۳۸۸	۸۰۲۷۲۰	۸۰۵۱۰۸	۲۱۶۳۰۸	۱۵۸۶۴۲	۴۷۶۰۸	۲۰۶۲۵۰
بهار ۱۴۰۳	۲۰۹۸۹۳۳	۲۳۴۰	۷۹۲۰۸۵	۷۹۴۴۲۵	۲۱۲۲۷۷	۱۵۴۴۲۹	۴۶۷۹۹	۲۰۱۲۲۸
تابستان ۱۴۰۳	...	...	...	...	...	...	...	...

## ۹-۶- تعداد بیمه شدگان خاص سازمان تامین اجتماعی بر حسب جنس و نوع بیمه (دنباله)

کارگران ساختمانی نام نویسی شده				اختیاری			سال / فصل	
تبعی	اصلی			تبعی	اصلی			
	زن	مرد	جمع		زن	مرد		جمع
۲۲۴۴۴۹	۳۴	۹۷۰۴۹۵	۹۷۰۵۲۹	۱۶۱۷۷۸۳	۳۹۵۷۵	۷۱۳۱۷۳	۷۵۲۷۴۸	..... ۱۳۹۶
۱۹۶۴۰۳۴	۴	۸۰۹۷۴۹	۸۰۹۷۵۳	۱۷۴۸۵۴۳	۳۸۳۴۵	۷۶۸۱۰۰	۸۰۶۴۴۵	..... ۱۳۹۷
۲۰۵۲۲۷۹	۱	۸۳۱۴۰۵	۸۳۱۴۰۶	۱۶۶۹۵۵۲	۳۱۱۸۲	۷۱۹۲۵۷	۷۵۰۴۳۹	..... ۱۳۹۸
۲۰۷۱۵۵۵	۳	۸۳۵۷۷۶	۸۳۵۷۷۹	۱۶۵۷۸۱۷	۲۶۴۵۳	۷۰۲۰۲۷	۷۲۸۴۸۰	..... ۱۳۹۹
۱۹۲۹۸۱۰	۰	۷۶۸۱۷۴۶	۷۶۸۱۷۴۶	۱۷۱۸۵۹۶	۲۶۷۳۲	۷۱۴۵۱۱	۷۴۱۲۴۳	..... ۱۴۰۰
۱۷۹۶۷۷۶	۱	۷۰۶۲۶۳	۷۰۶۲۶۴	۱۶۶۷۰۲۳	۲۴۱۳۴	۶۷۶۹۵۳	۷۰۱۰۸۷	..... ۱۴۰۱
۱۷۱۵۴۰۶	۰	۶۷۱۸۹۵	۶۷۱۸۹۵	۱۶۷۳۲۴۵	۲۳۱۸۱	۶۶۷۵۱۶	۶۹۰۶۹۷	..... ۱۴۰۲
۱۸۵۱۷۶۹	۱	۷۳۴۹۹۶	۷۳۴۹۹۷	۱۶۱۷۹۹۹	۲۴۶۳۸	۶۶۵۳۶۴	۶۹۰۰۰۲	..... تابستان ۱۴۰۱
۱۸۲۶۲۹۳	۳	۷۲۰۳۹۲	۷۲۰۳۹۵	۱۶۳۷۲۲۱	۲۴۱۷۴	۶۶۸۶۵۰	۶۹۲۸۲۴	..... پاییز ۱۴۰۱
۱۷۹۶۷۷۶	۱	۷۰۶۲۶۳	۷۰۶۲۶۴	۱۶۶۷۰۲۳	۲۴۱۳۴	۶۷۶۹۵۳	۷۰۱۰۸۷	..... زمستان ۱۴۰۱
۱۷۲۸۸۶۴	۲	۶۷۷۲۳۰	۶۷۷۲۳۲	۱۶۶۰۶۳۲	۲۳۷۳۴	۶۷۱۴۳۲	۶۹۵۱۶۶	..... بهار ۱۴۰۲
۱۶۴۴۵۱۹	۳	۶۴۲۱۷۹	۶۴۲۱۸۲	۱۶۵۶۶۶۵	۲۳۶۲۳	۶۶۷۵۹۹	۶۹۱۲۲۲	..... تابستان ۱۴۰۲
۱۵۶۰۹۶۰	۳	۷۰۲۰۴۶	۷۰۲۰۴۹	۱۶۷۲۳۹۲	۲۳۴۶۳	۶۷۰۷۷۱	۶۹۴۲۳۴	..... پاییز ۱۴۰۲
۱۷۱۵۴۰۶	۰	۶۷۱۸۹۵	۶۷۱۸۹۵	۱۶۷۳۲۴۵	۲۳۱۸۱	۶۶۷۵۱۶	۶۹۰۶۹۷	..... زمستان ۱۴۰۲
۱۷۰۸۱۷۲	۰	۶۶۱۳۹۶	۶۶۱۳۹۶	۱۶۲۸۰۸۹	۲۲۴۶۱	۶۴۷۸۳۷	۶۷۰۲۹۸	..... بهار ۱۴۰۳
...	...	...	...	...	...	...	...	..... تابستان ۱۴۰۳

خادمین مساجد				باربران <sup>(۱)</sup>			سال / فصل	
تبعی	اصلی			تبعی	اصلی			
	زن	مرد	جمع		زن	مرد		جمع
۸۲۵۵۷	۲۷۵۴	۳۰۳۷۴	۳۳۱۲۸	۱۱۷۱۵۴	۱	۴۷۳۲۵	۴۷۳۲۶	..... ۱۳۹۶
۸۴۸۹۳	۲۸۰۴	۳۱۲۳۰	۳۴۰۳۴	۱۱۲۱۵۸	۱	۴۶۰۳۰	۴۶۰۳۱	..... ۱۳۹۷
۷۸۶۰۲	۲۵۰۸	۲۸۷۲۶	۳۱۲۳۴	۱۰۷۱۶۳	۱	۴۴۴۸۵	۴۴۴۸۶	..... ۱۳۹۸
۷۲۲۳۵	۲۲۶۵	۲۶۳۴۵	۲۸۶۱۰	۱۰۱۷۲۷	۱	۴۲۵۶۴	۴۲۵۶۵	..... ۱۳۹۹
۶۶۸۵۵	۲۰۹۵	۲۴۴۵۵	۲۶۵۵۰	۹۵۶۹۸	۱	۴۰۳۴۳	۴۰۳۴۴	..... ۱۴۰۰
۶۲۲۴۳	۱۹۲۸	۲۲۶۷۱	۲۴۵۹۹	۸۸۶۱۶	۱	۳۷۶۹۴	۳۷۶۹۵	..... ۱۴۰۱
۵۵۸۴۴	۱۷۱۳	۲۰۳۴۲	۲۲۰۵۵	۷۲۵۸۶	۰	۳۱۲۰۱	۳۱۲۰۱	..... ۱۴۰۲
۶۴۶۵۹	۲۰۱۴	۲۳۶۳۳	۲۵۶۴۷	۹۱۴۹۷	۱	۳۸۷۵۷	۳۸۷۵۸	..... تابستان ۱۴۰۱
۶۳۳۱۷	۱۹۷۵	۲۳۱۲۶	۲۵۱۰۱	۹۰۳۸۵	۱	۳۸۳۴۷	۳۸۳۴۸	..... پاییز ۱۴۰۱
۶۲۲۴۳	۱۹۲۸	۲۲۶۷۱	۲۴۵۹۹	۸۸۶۱۶	۱	۳۷۶۹۴	۳۷۶۹۵	..... زمستان ۱۴۰۱
۶۱۰۸۶	۱۸۹۰	۲۲۳۰۲	۲۴۱۹۲	۸۵۵۸۹	۱	۳۶۴۹۳	۳۶۴۹۴	..... بهار ۱۴۰۲
۵۹۱۸۱	۱۸۴۲	۲۱۵۹۳	۲۳۴۳۵	۸۰۲۷۹	۱	۳۴۳۵۸	۳۴۳۵۹	..... تابستان ۱۴۰۲
۵۷۴۸۳	۱۷۶۴	۲۰۹۸۳	۲۲۷۴۷	۷۵۱۵۷	۱	۳۲۲۷۶	۳۲۲۷۶	..... پاییز ۱۴۰۲
۵۵۸۴۴	۱۷۱۳	۲۰۳۴۲	۲۲۰۵۵	۷۲۵۸۶	۰	۳۱۲۰۱	۳۱۲۰۱	..... زمستان ۱۴۰۲
۵۳۶۰۱	۱۶۳۳	۱۹۵۱۱	۲۱۱۴۴	۶۶۷۰۵	۰	۲۸۷۳۶	۲۸۷۳۶	..... بهار ۱۴۰۳
...	...	...	...	...	...	...	...	..... تابستان ۱۴۰۳

## ۹-۶- تعداد بیمه شدگان خاص سازمان تامین اجتماعی بر حسب جنس و نوع بیمه (دنباله)

کارفرمای صنفی				زن‌بورداران و صیادان				سال / فصل
تبعی	اصلی			تبعی	اصلی			
	زن	مرد	جمع		زن	مرد	جمع	
۹۶۶۲۴	۲۸۵۱	۴۱۸۰۳	۴۴۶۵۴	۷۶۵۹	۸۲	۳۲۳۱	۳۳۱۳	..... ۱۳۹۶
۲۱۴۰۵۱	۸۴۲۳	۹۸۹۰۸	۱۰۷۳۳۱	۷۶۷۹	۷۹	۳۱۳۷	۳۲۱۶	..... ۱۳۹۷
۲۳۵۲۵۰	۱۰۳۵۲	۱۱۱۵۰۲	۱۲۱۸۵۴	۷۵۰۹	۷۳	۳۰۱۸	۳۰۹۱	..... ۱۳۹۸
۲۶۲۱۳۷	۱۲۹۶۶	۱۲۹۷۹۲	۱۴۲۷۵۸	۷۳۶۶	۷۳	۲۹۳۵	۳۰۰۸	..... ۱۳۹۹
۲۹۵۲۶۸	۱۶۸۲۶	۱۵۱۸۱۵	۱۶۸۶۴۱	۷۱۶۴	۶۷	۲۸۵۶	۲۹۲۳	..... ۱۴۰۰
۳۳۰۰۷۴	۲۰۶۷۶	۱۷۱۶۲۹	۱۹۲۳۰۵	۶۹۰۶	۶۰	۲۷۳۸	۲۷۹۸	..... ۱۴۰۱
۳۴۴۷۱۶	۲۲۷۲۷	۱۸۰۳۷۹	۲۰۳۱۰۶	۶۳۹۵	۵۳	۲۵۱۷	۲۵۷۰	..... ۱۴۰۲
۳۱۵۱۴۱	۱۸۸۷۱	۱۶۳۳۸۴	۱۸۲۲۵۵	۷۰۳۹	۶۵	۲۷۹۹	۲۸۶۴	..... تابستان ۱۴۰۱
۳۲۳۷۴۴	۱۹۹۱۰	۱۶۸۳۶۲	۱۸۸۲۷۲	۶۹۸۵	۶۳	۲۷۷۴	۲۸۳۷	..... پاییز ۱۴۰۱
۳۳۰۰۷۴	۲۰۶۷۶	۱۷۱۶۲۹	۱۹۲۳۰۵	۶۹۰۶	۶۰	۲۷۳۸	۲۷۹۸	..... زمستان ۱۴۰۱
۳۳۷۰۵۹	۲۱۶۷۰	۱۷۶۲۹۲	۱۹۷۹۶۲	۶۸۰۴	۶۰	۲۶۹۵	۲۷۵۵	..... بهار ۱۴۰۲
۳۳۹۷۵۳	۲۲۲۷۶	۱۷۹۲۷۳	۲۰۱۵۴۹	۶۶۲۵	۵۸	۲۶۱۶	۲۶۷۴	..... تابستان ۱۴۰۲
۳۴۱۷۴۷	۲۲۵۲۳	۱۷۹۷۳۷	۲۰۲۲۶۰	۶۴۹۷	۵۵	۲۵۶۷	۲۶۲۲	..... پاییز ۱۴۰۲
۳۴۴۷۱۶	۲۲۷۲۷	۱۸۰۳۷۹	۲۰۳۱۰۶	۶۳۹۵	۵۳	۲۵۱۷	۲۵۷۰	..... زمستان ۱۴۰۲
۳۴۷۸۶۳	۲۲۸۳۹	۱۸۱۴۷۷	۲۰۴۳۱۶	۶۲۷۴	۵۰	۲۴۶۱	۲۵۱۱	..... بهار ۱۴۰۳
...	...	...	...	...	...	...	...	..... تابستان ۱۴۰۳

(۱) باریبران انفرادی و گروهی و خادمین مساجد از توافقی جدا و در شیت خاص شمارش می‌گردد.  
 ماخذ- وزارت تعاون، کار و رفاه اجتماعی.

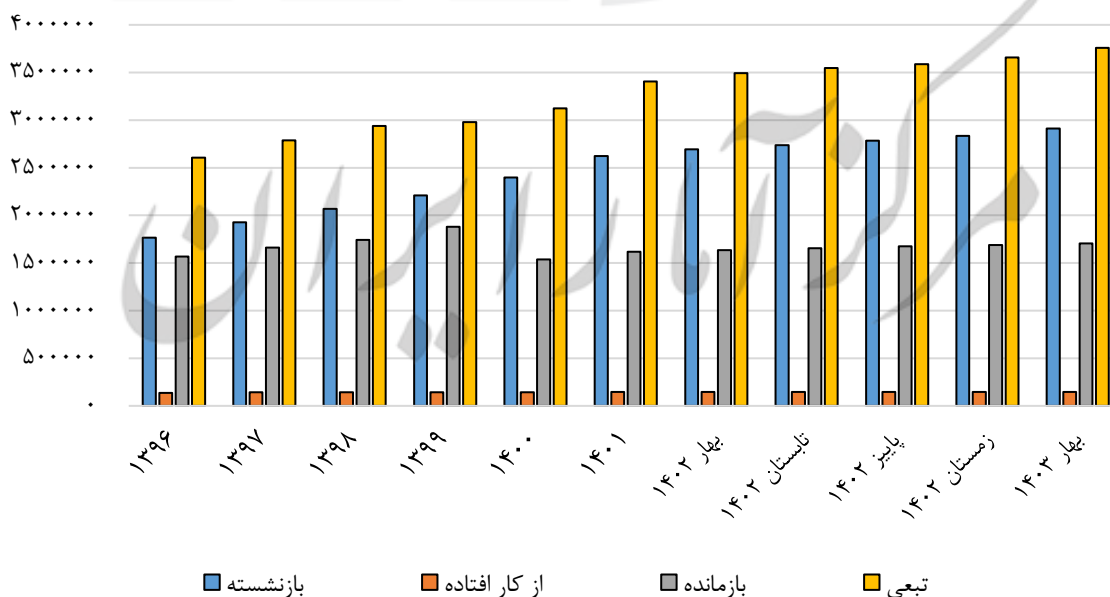
مرکز آمار ایران

## ۹-۷- تعداد مستمری‌بگیران اصلی و تبعی سازمان تامین اجتماعی بر حسب نوع

تبعی	اصلی				جمع	سال / فصل
	بازمانده	از کار افتاده	بازنشسته	جمع		
۲۶۰۵۰۲۲	۱۵۶۷۲۸۴	۱۳۷۸۶۶	۱۷۶۷۱۸۲	۳۴۷۲۳۳۲	۶۰۷۷۳۵۴	..... ۱۳۹۶
۲۷۸۶۶۹۸	۱۶۶۰۸۰۸	۱۴۱۸۳۰	۱۹۲۶۴۶۳	۳۷۲۹۱۰۱	۶۵۱۵۷۹۹	..... ۱۳۹۷
۲۹۳۸۱۳۵	۱۷۴۲۳۳۴	۱۴۴۲۰۲	۲۰۶۷۸۶۹	۳۹۵۴۴۰۵	۶۸۹۲۵۴۰	..... ۱۳۹۸
۲۹۸۰۶۴۳	۱۸۷۹۰۳۹	۱۴۱۵۵۸	۲۲۰۸۳۰۲	۴۲۲۸۸۹۹	۷۲۰۹۵۴۲	..... ۱۳۹۹
۳۱۲۳۷۴۹	۱۵۳۶۳۹۷	۱۴۲۲۲۸	۲۳۹۸۰۷۵	۴۰۷۶۷۰۰	۷۲۰۰۴۴۹	..... ۱۴۰۰
۳۴۰۴۳۶۵	۱۶۱۸۱۶۱	۱۴۵۵۹۴	۲۶۲۳۲۸۷	۴۳۸۷۰۴۲	۷۷۹۱۴۰۷	..... ۱۴۰۱
۳۶۵۸۹۱۲	۱۶۸۹۹۸۸	۱۴۷۳۰۷	۲۸۳۴۳۴۹	۴۶۷۱۶۴۴	۸۳۳۰۵۵۶	..... ۱۴۰۲
۳۲۷۳۱۶۴	۱۵۷۸۰۳۴	۱۴۳۸۸۶	۲۵۱۹۳۸۲	۴۲۴۱۳۰۲	۷۵۱۴۴۶۶	..... تابستان ۱۴۰۱
۴۷۳۰۷۲۵	۱۵۹۷۶۱۳	۱۴۴۸۵۹	۲۵۶۶۸۷۲	۴۳۰۹۳۴۴	۹۰۴۰۰۶۹	..... پاییز ۱۴۰۱
۳۴۰۴۳۶۵	۱۶۱۸۱۶۱	۱۴۵۵۹۴	۲۶۲۳۲۸۷	۴۳۸۷۰۴۲	۷۷۹۱۴۰۷	..... زمستان ۱۴۰۱
۳۴۹۴۷۹۵	۱۶۳۵۸۶۵	۱۴۵۸۰۴	۲۶۹۲۴۹۲	۴۴۷۴۱۶۱	۷۹۶۸۹۵۶	..... بهار ۱۴۰۲
۳۵۴۶۷۴۸	۱۶۵۶۰۱۱	۱۴۶۴۲۸	۲۷۳۷۵۷۰	۴۵۴۰۰۰۹	۸۰۸۶۷۵۷	..... تابستان ۱۴۰۲
۳۵۸۸۱۹۹	۱۶۷۵۱۷۰	۱۴۷۰۱۵	۲۷۸۳۷۷۴	۴۶۰۵۹۵۹	۸۱۹۴۱۵۸	..... پاییز ۱۴۰۲
۳۶۵۸۹۱۲	۱۶۸۹۹۸۸	۱۴۷۳۰۷	۲۸۳۴۳۴۹	۴۶۷۱۶۴۴	۸۳۳۰۵۵۶	..... زمستان ۱۴۰۲
۳۷۵۹۲۹۹	۱۷۰۶۹۵۹	۱۴۷۴۹۹	۲۹۱۳۳۰۱	۴۷۶۷۷۵۹	۸۵۲۷۰۵۸	..... بهار ۱۴۰۳
...	...	...	...	...	...	..... تابستان ۱۴۰۳

ماخذ- وزارت تعاون، کار و رفاه اجتماعی.

## ۹-۲- تعداد بیمه شدگان اصلی و تبعی سازمان تامین اجتماعی



مبنا: جدول ۹-۷

## ۸-۹- تعداد اعضای صندوق بیمه اجتماعی کشاورزان، روستائیان و عشایر بر حسب جنس به تفکیک وضعیت بیمه

مستمری‌بگیر			بیمه شده			کل			سال / فصل
زن	مرد	جمع	زن	مرد	جمع	زن	مرد	جمع	
۱۲۹۷	۵۸۲۹۸	۵۹۵۹۵	۲۵۶۷۵۹	۱۲۵۹۶۹۱	۱۵۱۶۴۵۰	۲۵۸۰۵۶	۱۳۱۷۹۸۹	۱۵۷۶۰۴۵	..... ۱۳۹۶
۲۷۰۰	۹۳۶۴۷	۹۶۳۴۷	۲۹۵۰۹۵	۱۳۳۸۴۷۴	۱۶۳۳۵۶۹	۲۹۷۷۹۵	۱۴۳۲۱۲۱	۱۷۲۹۹۱۶	..... ۱۳۹۷
۳۴۴۱	۱۰۷۴۸۶	۱۱۰۹۲۷	۳۳۷۰۱۶	۱۴۳۹۰۰۱	۱۷۷۶۰۱۷	۳۴۰۴۵۷	۱۵۴۶۴۸۷	۱۸۸۶۹۴۴	..... ۱۳۹۸
۴۴۲۸	۱۲۵۴۳۶	۱۲۹۸۶۴	۴۰۹۵۲۲	۱۵۷۴۴۱۱	۱۹۸۳۹۳۳	۴۱۳۹۵۰	۱۶۹۹۸۴۷	۲۱۱۳۷۹۷	..... ۱۳۹۹
۵۶۲۹	۱۴۷۵۲۹	۱۵۳۱۵۸	۵۰۵۳۱۰	۱۶۸۲۵۷۷	۲۱۸۷۸۸۷	۵۱۰۹۳۹	۱۸۳۰۱۰۶	۲۳۴۱۰۴۵	..... ۱۴۰۰
۶۶۷۰	۱۶۸۰۵۹	۱۷۴۷۲۹	۶۳۳۷۳۵	۱۸۳۰۳۳۹	۲۴۶۴۰۷۴	۶۴۰۴۰۵	۱۹۹۸۳۹۸	۲۶۳۸۸۰۳	..... (۱) ۱۴۰۱
۸۶۳۱	۱۸۸۲۰۲	۱۹۶۸۳۳	۸۵۱۷۱۰	۱۸۹۲۷۲۶	۲۷۴۴۴۳۶	۸۶۱۵۹۶	۲۰۸۷۱۲۳	۲۹۴۸۷۱۹	..... ۱۴۰۲
۶۱۲۱	۱۵۸۰۰۰	۱۶۴۱۲۱	۵۵۲۳۱۲	۱۷۴۴۷۵۲	۲۲۹۷۰۶۴	۵۵۸۴۳۳	۱۹۰۲۷۵۲	۲۴۶۱۱۸۵	..... تابستان ۱۴۰۱
۶۳۳۳	۱۶۱۶۷۱	۱۶۸۰۰۴	۵۸۷۹۳۰	۱۷۸۴۱۹۸	۲۳۷۲۱۲۸	۵۹۴۲۶۳	۱۹۴۵۸۶۹	۲۵۴۰۱۳۲	..... پاییز ۱۴۰۱
۶۶۶۱	۱۶۸۰۲۰	۱۷۴۶۸۱	۶۳۵۲۲۰	۱۸۳۶۷۰۰	۲۴۷۱۹۲۰	۶۴۱۸۸۱	۲۰۰۴۷۲۰	۲۶۴۶۶۰۱	..... زمستان ۱۴۰۱
۷۱۲۹	۱۷۳۶۴۶	۱۸۰۷۷۵	۶۶۰۳۷۰	۱۸۶۱۸۲۷	۲۵۲۲۱۹۷	۶۶۷۴۹۹	۲۰۳۵۴۷۳	۲۷۰۲۹۷۲	..... بهار ۱۴۰۲
۷۶۵۶	۱۷۸۹۷۱	۱۸۶۶۲۷	۶۷۸۵۷۲	۱۸۷۵۱۰۱	۲۵۵۳۶۷۳	۶۸۶۲۲۸	۲۰۵۴۰۷۲	۲۷۴۰۳۰۰	..... تابستان ۱۴۰۲
۸۱۱۱	۱۸۲۸۸۲	۱۹۰۹۹۳	۶۹۶۴۱۸	۱۸۸۴۲۷۸	۲۵۸۰۶۹۶	۷۰۵۵۲۷	۲۰۷۲۹۹۳	۲۷۷۸۵۲۰	..... پاییز (۲) ۱۴۰۲
۸۶۳۶	۱۸۸۱۲۴	۱۹۶۷۶۰	۷۱۷۱۵۵	۱۹۰۳۹۱۲	۲۶۲۱۰۶۷	۷۲۷۰۷۵	۲۰۹۸۴۵۱	۲۸۲۵۵۲۶	..... زمستان (۲) ۱۴۰۲
۹۴۲۴	۱۹۳۱۹۹	۲۰۲۶۲۳	۷۲۹۴۴۶	۱۹۱۹۴۱۵	۲۶۴۸۸۶۱	۷۴۰۳۹۰	۲۱۲۰۶۳۴	۲۸۶۱۰۲۴	..... بهار (۲) ۱۴۰۳
۱۰۲۶۸	۱۹۹۳۳۴	۲۰۹۶۰۲	۹۰۳۷۳۷	۱۹۳۴۱۵۰	۲۸۳۷۸۸۷	۹۱۵۳۸۴	۲۱۳۹۹۰۷	۳۰۵۵۲۹۱	..... تابستان (۲) ۱۴۰۳ ...

(۱) آمار سال ۱۴۰۱ اصلاح شده است.

(۲) اختلاف در سر جمع‌ها ناشی از آمار افراد متقاضی احکام مستمری می‌باشد که جزء بیمه شده و مستمری‌بگیر نیستند اما در آمار اعضای صندوق لحاظ می‌شوند. ماخذ- وزارت تعاون، کار و رفاه اجتماعی.

مرکز آمار ایران

۹-۹- تعداد حقوق‌بگیران (مستمری‌بگیران) و شاغلان کسورپرداز (بیمه‌شدگان اصلی) صندوق بازنشستگی کشوری بر حسب جنس<sup>(۱)</sup>

مستمری‌بگیران (حقوق‌بگیران)									سال / فصل
از کار افتاده			بازنشسته			کل			
زن	مرد	جمع	زن	مرد	جمع	زن	مرد	جمع	
۵۶۱۵	۷۱۳۴	۱۲۷۴۹	۴۰۶۶۴	۷۰۷۸۹۴	۱۱۱۴۵۵۸	۴۲۸۷۱۲	۹۴۳۴۴۴	۱۳۷۲۱۴۶	..... ۱۳۹۶
۵۹۳۴	۷۲۳۰	۱۳۱۶۴	۴۲۹۶۰	۷۳۳۵۸۶	۱۱۶۳۱۸۶	۴۵۲۹۹۴	۹۷۶۸۶۷	۱۴۲۹۸۶۱	..... ۱۳۹۷
۶۲۶۲	۷۲۲۵	۱۳۴۸۷	۴۵۰۷۶۴	۷۵۳۰۲۱	۱۲۰۳۷۸۵	۴۷۴۷۰۸	۱۰۰۰۲۷۸۳	۱۴۷۷۴۹۱	..... ۱۳۹۸
۶۳۹۰	۷۰۸۸	۱۳۴۷۸	۴۶۴۹۸۷	۷۵۹۰۳۸	۱۲۲۴۰۲۵	۴۹۰۳۷۱	۱۰۲۰۵۶۸	۱۵۱۰۹۳۹	..... ۱۳۹۹
۶۴۸۴	۶۸۷۵	۱۳۳۵۹	۵۰۰۶۷۲	۷۸۴۵۳۵	۱۲۸۵۲۰۷	۵۲۷۶۰۰	۱۰۵۸۵۰۲	۱۵۸۶۱۰۲	..... ۱۴۰۰
۶۵۰۸	۶۷۶۴	۱۳۲۷۲	۵۲۹۵۴۱	۸۰۲۱۲۲	۱۳۳۱۶۶۳	۵۵۷۶۷۷	۱۰۸۴۹۶۰	۱۶۴۲۶۳۷	..... ۱۴۰۱
۶۷۲۵	۶۶۴۶	۱۳۳۷۱	۵۷۱۰۲۶	۸۲۹۹۵۵	۱۴۰۰۹۸۱	۶۰۰۴۶۹	۱۱۲۱۳۷۹	۱۷۲۱۸۴۸	..... ۱۴۰۲
۶۴۵۷	۶۸۱۴	۱۳۲۷۱	۵۰۰۶۳۸	۷۸۰۹۵۷	۱۲۸۱۵۹۵	۵۲۷۸۰۹	۱۰۵۷۵۳۴	۱۵۸۵۳۴۳	.. تابستان ۱۴۰۱
۶۴۶۹	۶۷۸۲	۱۳۲۵۱	۵۲۵۴۹۶	۷۹۸۲۵۶	۱۳۲۳۷۵۲	۵۵۳۰۰۸	۱۰۷۷۱۴۵	۱۶۳۰۱۵۳	..... پاییز ۱۴۰۱
۶۴۹۱	۶۷۶۱	۱۳۲۵۲	۵۲۸۲۰۰	۷۹۹۴۹۳	۱۳۲۷۶۹۳	۵۵۵۸۹۹	۱۰۷۹۹۳۲	۱۶۳۵۸۳۱	... زمستان ۱۴۰۱
۶۵۲۴	۶۷۳۳	۱۳۲۵۷	۵۲۸۸۵۲	۷۹۹۱۹۲	۱۳۲۸۰۴۴	۵۵۶۹۳۷	۱۰۸۲۲۳۰	۱۶۳۹۱۶۷	..... بهار ۱۴۰۲
۶۵۴۲	۶۶۸۳	۱۳۲۲۵	۵۲۹۵۵۹	۷۹۸۴۱۶	۱۳۲۷۹۷۵	۵۵۷۹۰۱	۱۰۸۳۴۳۹	۱۶۴۱۳۴۰	... تابستان ۱۴۰۲
۶۶۰۴	۶۶۴۸	۱۳۲۵۲	۵۶۷۸۳۱	۸۲۷۶۷۳	۱۳۹۵۵۰۴	۵۹۶۶۳۰	۱۱۱۵۴۶۱	۱۷۱۲۰۹۱	..... پاییز ۱۴۰۲
۶۶۳۷	۶۶۱۰	۱۳۲۴۷	۵۶۹۸۸۵	۸۲۸۱۰۴	۱۳۹۷۹۸۹	۵۹۸۶۴۴	۱۱۱۷۰۱۲	۱۷۱۵۶۵۶	... زمستان ۱۴۰۲
۶۶۷۴	۶۵۹۲	۱۳۲۶۶	۵۷۰۳۸۳	۸۲۷۰۴۵	۱۳۹۷۴۲۸	۵۹۹۷۳۱	۱۱۱۸۷۱۵	۱۷۱۸۴۴۶	..... بهار ۱۴۰۳
۶۶۷۶	۶۵۴۶	۱۳۲۲۲	۵۷۰۳۴۲	۸۲۴۹۷۴	۱۳۹۵۳۱۶	۵۹۹۹۳۲	۱۱۱۸۶۹۷	۱۷۱۸۶۲۹	.. تابستان ۱۴۰۳

مستمری‌بگیران (حقوق‌بگیران)									سال / فصل
بیمه‌شده اصلی (شاغل کسورپرداز)			شاغل متوفی			بازنشسته متوفی			
زن	مرد	جمع	زن	مرد	جمع	زن	مرد	جمع	
...	...	۱۰۵۷۵۲۲	۶۰۶۵	۵۴۹۶۰	۶۱۰۲۵	۱۰۳۶۸	۱۷۳۴۴۶	۱۸۳۸۱۴	..... ۱۳۹۶
۵۰۹۸۸۰	۵۲۱۸۷۵	۱۰۳۱۷۵۵	۶۱۸۶	۵۵۱۶۸	۶۱۳۵۴	۱۱۲۷۴	۱۸۰۸۸۳	۱۹۲۱۵۷	..... ۱۳۹۷
۵۰۰۵۸۶	۵۰۸۰۸۲	۱۰۰۸۶۶۸	۶۱۷۷	۵۵۲۰۵	۶۱۳۸۲	۱۱۵۰۵	۱۸۷۳۳۲	۱۹۸۸۳۷	..... ۱۳۹۸
۴۸۹۰۷۰	۴۹۳۱۹۹	۹۸۲۲۶۹	۶۲۸۰	۵۵۴۹۵	۶۱۷۷۵	۱۲۷۱۴	۱۹۸۹۴۷	۲۱۱۶۶۱	..... ۱۳۹۹
۴۶۳۰۸۸	۴۶۵۳۳۱	۹۲۸۴۱۹	۶۴۲۴	۵۵۷۶۵	۶۲۱۸۹	۱۴۰۲۰	۲۱۱۳۲۷	۲۲۵۳۴۷	..... ۱۴۰۰
۴۵۲۳۵۰	۴۵۱۰۷۷	۹۰۳۴۲۷	۶۴۵۸	۵۵۷۸۹	۶۲۲۴۷	۱۵۱۷۰	۲۲۰۲۸۵	۲۳۵۴۵۵	..... ۱۴۰۱
۴۲۱۴۲۵	۴۲۷۲۰۲	۸۴۸۶۲۷	۶۴۵۱	۵۵۷۳۸	۶۲۱۸۹	۱۶۲۶۷	۲۲۹۰۴۰	۲۴۵۳۰۷	..... ۱۴۰۲
۴۶۵۰۳۵	۴۶۴۷۲۲	۹۲۹۷۵۷	۶۳۶۲	۵۵۶۱۲	۶۱۹۷۴	۱۴۳۵۲	۲۱۴۱۵۱	۲۲۸۵۰۳	.. تابستان ۱۴۰۱
۴۳۹۰۱۷	۴۴۳۵۵۷	۸۸۲۵۷۴	۶۳۸۸	۵۵۵۹۵	۶۱۹۸۳	۱۴۶۵۵	۲۱۶۵۱۲	۲۳۱۱۶۷	..... پاییز ۱۴۰۱
۴۴۲۱۵۰	۴۴۳۳۵۸	۸۸۵۵۰۸	۶۳۵۶	۵۵۵۵۱	۶۱۹۰۷	۱۴۸۵۲	۲۱۸۱۲۷	۲۳۲۹۷۹	.. زمستان ۱۴۰۱
۴۵۰۵۶۸	۴۴۹۳۱۰	۸۹۹۸۷۸	۶۳۸۱	۵۵۶۰۴	۶۱۹۸۵	۱۵۱۸۰	۲۲۰۷۰۱	۲۳۵۸۸۱	..... بهار ۱۴۰۲
۴۵۰۸۱۷	۴۴۸۱۶۸	۸۹۸۹۸۵	۶۳۸۵	۵۵۶۰۶	۶۱۹۹۱	۱۵۴۱۵	۲۲۲۷۳۴	۲۳۸۱۴۹	.. تابستان ۱۴۰۲
۴۱۱۹۹۴	۴۱۵۷۵۰	۸۲۷۷۴۴	۶۴۴۶	۵۵۶۳۹	۶۲۰۸۵	۱۵۷۴۹	۲۲۵۵۰۱	۲۴۱۲۵۰	..... پاییز ۱۴۰۲
۴۱۷۵۸۱	۴۲۳۴۳۹	۸۴۱۰۲۰	۶۲۸۲	۵۵۵۲۵	۶۱۸۰۷	۱۵۸۴۰	۲۲۶۷۷۳	۲۴۲۶۱۳	.. زمستان ۱۴۰۲
۴۲۰۸۶۷	۴۲۶۲۶۰	۸۴۷۱۲۷	۶۴۰۵	۵۵۵۴۴	۶۱۹۴۹	۱۶۲۶۹	۲۲۹۵۳۴	۲۴۵۸۰۳	..... بهار ۱۴۰۳
۴۲۵۵۲۸	۴۲۰۱۳۰	۸۴۵۶۵۸	۶۳۸۸	۵۵۵۰۷	۶۱۸۹۵	۱۶۵۲۶	۲۳۱۶۷۰	۲۴۸۱۹۶	.. تابستان ۱۴۰۳

(۱) آمار سال ۱۴۰۱ اصلاح شده است. ماخذ- وزارت تعاون، کار و رفاه اجتماعی.

## ۹-۱۰- نماگرهای پوشش و پشتیبانی صندوق بازنشستگی کشور

سال / فصل	نسبت پشتیبانی (پوشش حمایتی)	ضریب پوشش <sup>(۱)</sup>
۱۳۹۶	۰/۸	۴/۳
۱۳۹۷	۰/۷	۴/۰
۱۳۹۸	۰/۷	۴/۰
۱۳۹۹	۰/۷	۴/۰
۱۴۰۰	۰/۶	۴/۰
۱۴۰۱	۰/۶	۴/۰
۱۴۰۲	۰/۵	۴/۰
بهار ۱۴۰۱	۰/۶	۴/۰
تابستان ۱۴۰۱	۰/۶	۴/۰
پاییز ۱۴۰۱	۰/۵	۴/۰
زمستان ۱۴۰۱	۰/۵	۴/۰
بهار ۱۴۰۲	۰/۵	۴/۰
تابستان ۱۴۰۲	۰/۵	۴/۰
پاییز ۱۴۰۲	۰/۵	۴/۰
زمستان ۱۴۰۲	۰/۵	۴/۰
بهار ۱۴۰۳	۰/۵	۵/۰
تابستان ۱۴۰۳	۰/۵	۵/۰

(۱) از بهار ۱۴۰۳ افراد تحت تکفل فرد بازنشسته نیز در محاسبات منظور شده است.  
 ماخذ- وزارت تعاون، کار و رفاه اجتماعی.

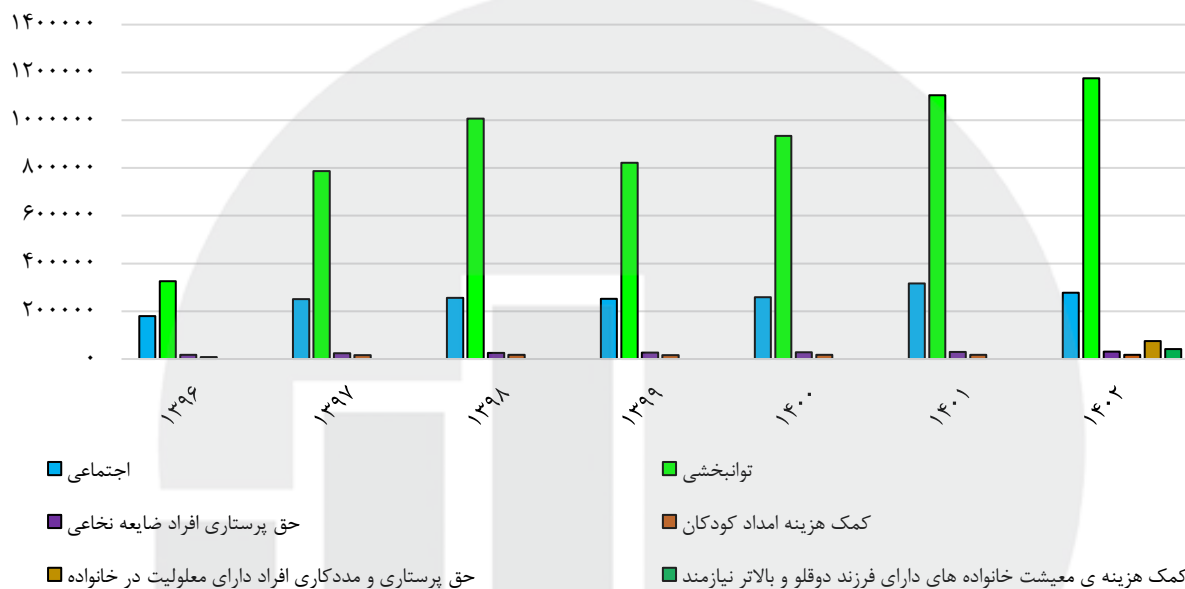
## ۹-۱۱- خانوارهای مددجوی دریافت کننده کمک هزینه مستمر از سازمان بهزیستی کشور

سال	جمع	اجتماعی	توانبخشی	حق پرستاری افراد ضایعه نخاعی	کمک هزینه امداد کودکان	حق پرستاری و مددکاری افراد دارای معلولیت در خانواده <sup>(۱)</sup>	کمک هزینه معیشت خانواده‌های دارای فرزند دوقلو و بالاتر نیازمند <sup>(۱)</sup>
۱۳۹۶	۵۰۵۹۲۸	۱۸۰۰۱۲	۳۲۵۱۷۰	۱۶۸۷۸	۸۲۲۹	...	...
۱۳۹۷	۱۰۷۷۷۹۰	۲۵۱۱۹۹	۷۸۶۰۵۷	۲۴۳۸۹	۱۶۱۴۵	...	...
۱۳۹۸	۱۳۰۵۵۶۸	۲۵۵۶۹۲	۱۰۰۶۶۷۹	۲۶۱۴۳	۱۷۰۵۴	...	...
۱۳۹۹	۱۱۱۷۱۸۹	۲۵۲۶۸۸	۸۲۱۲۱۵	۲۶۶۲۷	۱۶۶۵۹	...	...
۱۴۰۰	۱۲۳۷۹۶۱	۲۵۹۰۱۷	۹۳۳۸۶۹	۲۷۶۴۲	۱۷۴۳۳	...	...
۱۴۰۱	۱۴۶۷۰۲۵	۳۱۵۸۶۱	۱۱۰۴۰۴۳	۲۹۴۶۶	۱۷۶۵۵	...	...
۱۴۰۲	۱۶۱۸۹۸۳	۲۷۷۸۴۱	۱۱۷۵۵۲۰	۳۱۲۲۵	۱۷۷۴۱	۲۵۰۲۲	۴۱۶۳۴

(۱) از سال ۱۴۰۲ اضافه شده است.  
 ماخذ- سازمان بهزیستی کشور.



## ۹-۳- خانوارهای مددجوی دریافت‌کننده کمک هزینه مستمر سازمان بهزیستی کشور



مبنای: جدول ۹-۱۱

## ۹-۱۲- سالمندان تحت پوشش سازمان بهزیستی کشور بر حسب جنس

سال	جمع	مرد	زن
۱۳۹۶	۶۱۷۷۲۹	۳۰۱۰۹۷	۳۱۶۶۳۲
۱۳۹۷	۷۱۲۵۶۸	۳۴۴۸۱۷	۳۶۷۷۵۱
۱۳۹۸	۷۸۸۸۸۷	۳۸۰۷۶۶	۴۰۸۱۲۱
۱۳۹۹	۸۵۳۴۳۸	۴۱۲۹۱۴	۴۴۰۵۲۴
۱۴۰۰	۸۲۱۸۳۵	۳۸۸۴۴۹	۴۳۳۳۸۶
۱۴۰۱	۹۱۶۲۴۳	۴۳۵۸۱۲	۴۸۰۴۳۱
۱۴۰۲	۸۷۰۰۰۱	۴۰۶۶۱۱	۴۶۳۳۹۰

ماخذ- سازمان بهزیستی کشور.

۹-۱۳- تعداد مراکز ارائه دهنده خدمات سازمان بهزیستی کشور

سال	خدمات مشاوره و مددکاری اجتماعی			خدمات پیشگیری از کم توانی	
	کلینیک‌های مددکاری اجتماعی	مشاوره حضوری	صدای مشاور (مشاوره تلفنی)	پایگاه غربالگری تنبلی چشم	مشاوره ژنتیک
۱۳۹۶	۴۸۳	۲۳۱۰	۷۴	۲۵۱۸۲	۲۶۲
۱۳۹۷	۵۷۰	۲۸۱۹	۷۴	۲۵۱۸۲	۲۷۹
۱۳۹۸	۵۷۱	۳۰۶۲	۷۲	۲۵۱۸۲	۲۹۴
۱۳۹۹	۵۴۹	۳۲۰۴	۵۸	۱۱۱۳۴	۲۷۲
۱۴۰۰	۴۴۱	۳۲۵۵	۵۲	۱۱۱۳۴	۲۵۳
۱۴۰۱	۰	۳۲۶۸	۴۱	۱۷۸۷۳	۲۳۹
۱۴۰۲	۰	۳۱۷۱	۳۸	۱۵۱۳۷	۲۱۶

سال	واحدهای توانپزشکی						
	جمع	فیزیوتراپی	کاردرمانی	گفتاردرمانی	بینایی سنجی	شنوایی سنجی	ارتوپدی فنی
۱۳۹۶	۴۱۵	۱۳۰	۸۲	۷۲	۴۷	۶۶	۱۸
۱۳۹۷	۴۰۸	۱۲۵	۹۵	۸۳	۳۶	۶۰	۹
۱۳۹۸	۱۹۸	۶۸	۳۷	۳۷	۲۰	۳۶	۰
۱۳۹۹	۴۲۳	۱۱۸	۸۹	۹۲	۴۳	۷۱	۱۰
۱۴۰۰	۳۹۴	۱۱۷	۸۰	۷۹	۴۲	۶۹	۷
۱۴۰۱	۲۲۵	۶۸	۴۳	۴۰	۲۳	۴۶	۵
۱۴۰۲	۱۳۲	۴۷	۲۰	۲۱	۱۴	۲۶	۴

۱) مطابق سیاست‌های سازمان کلینیک‌های مددکاری از سال ۱۳۹۹ در مراکز مثبت زندگی ادغام شده‌اند و در حال حاضر امکان استخراج تعداد کلینیک‌های مددکاری امکانپذیر نمی‌باشد.  
 ماخذ- سازمان بهزیستی کشور.

۹-۱۴- فرزندان تحت مراقبت سازمان بهزیستی کشور

سال	جمع			مراقبت در خانه			مراقبت در خانواده		
	جمع	پسر	دختر	جمع	پسر	دختر	جمع	پسر	دختر
۱۳۹۶	۲۶۲۸۵	۰	۰	۱۰۴۶۴	۰	۰	۱۵۸۲۱	۰	۰
۱۳۹۷	۲۶۱۸۲	۰	۰	۱۰۱۱۸	۰	۰	۱۶۰۶۴	۰	۰
۱۳۹۸	۲۵۵۳۸	۱۳۳۴۵	۱۲۱۹۳	۸۴۶۷	۴۵۳۸	۳۹۲۹	۱۷۰۷۱	۸۸۰۷	۸۲۶۴
۱۳۹۹	۲۵۰۴۴	۱۳۰۱۲	۱۲۰۳۲	۸۳۸۵	۴۴۴۴	۳۹۴۱	۱۶۶۵۹	۸۵۶۸	۸۰۹۱
۱۴۰۰	۲۵۸۹۱	۱۳۵۴۲	۱۲۳۴۹	۸۴۵۸	۴۵۸۷	۳۸۷۱	۱۷۴۳۳	۸۹۵۵	۸۴۷۸
۱۴۰۱	۲۵۹۸۳	۱۳۶۵۰	۱۲۳۳۳	۸۳۲۸	۴۵۵۵	۳۷۷۳	۱۷۶۵۵	۹۰۹۵	۸۵۶۰
۱۴۰۲	۲۵۹۸۷	۱۳۳۴۷	۱۳۶۴۰	۸۲۳۲	۳۷۶۸	۴۴۶۴	۱۷۷۵۵	۸۵۷۹	۹۱۷۶

ماخذ- سازمان بهزیستی کشور.

## ۱۵-۹- مددجویان معیشت بگير مورد حمايت كميته امداد امام خميني (ره) بر حسب جنس و به تفكيك گروه‌های جنسی

سال	گروه سنی ۰-۴ ساله			گروه سنی ۵-۱۴ ساله			گروه سنی ۱۵-۱۹ ساله			گروه سنی ۲۰-۲۹ ساله		
	جمع	زن	مرد	جمع	زن	مرد	جمع	زن	مرد	جمع	زن	مرد
۱۳۹۶	۳۰۰۸۶	۱۳۶۸۹	۱۶۳۹۷	۲۳۶۰۶۰	۱۱۴۵۷۸	۱۲۱۴۸۲	۱۵۹۱۴۱	۸۱۸۲۶	۷۷۳۱۵	۲۰۰۷۹۲	۱۷۹۳۵۴	۲۱۴۳۸
۱۳۹۷	۱۳۶۳۴۷	...	...	۴۹۸۰۸۲	...	...	۲۶۱۵۳۳	...	...	۲۵۵۹۳۶	...	...
۱۳۹۸	۱۴۹۵۷۶	...	...	۲۶۵۴۰۹	...	...	۳۴۴۳۵۱	...	...	۳۱۹۸۳۱	...	...
۱۳۹۹	۱۱۹۸۹۰	...	...	۵۸۳۷۵۱	...	...	۲۹۴۶۸۱	...	...	۲۸۲۱۳۳	...	...
۱۴۰۰	۹۳۸۹۴	۴۵۹۷۳	۴۷۹۲۱	۶۴۱۸۷۹	۳۱۸۵۸۰	۳۲۲۲۹۹	۳۶۱۶۷۵	۱۸۲۹۹۸	۱۷۸۶۷۷	۳۰۶۹۵۸	۲۵۱۰۷۳	۵۵۸۸۵
۱۴۰۱	۱۲۰۵۴۱	۵۹۱۸۷	۶۱۳۵۴	۷۵۲۱۷۸	۳۷۲۷۵۵	۳۷۹۴۲۳	۴۰۰۴۴۵	۲۰۵۴۵۰	۱۹۴۹۹۵	۳۴۸۱۵۵	۲۷۶۲۳۳	۷۱۹۲۲
۱۴۰۲	۱۰۴۶۳۵	۵۱۰۸۹	۵۳۵۴۶	۷۲۷۳۸۳	۳۶۰۴۷۲	۳۶۶۹۱۱	۴۰۳۴۶۰	۲۰۶۹۵۰	۱۹۶۵۱۰	۳۰۴۵۱۴	۲۵۳۷۶۵	۵۰۷۴۹

سال	گروه سنی ۳۰-۳۹ ساله			گروه سنی ۴۰-۴۹ ساله			گروه سنی ۵۰-۵۹ ساله			گروه سنی ۶۰ ساله و بیش‌تر		
	جمع	زن	مرد	جمع	زن	مرد	جمع	زن	مرد	جمع	زن	مرد
۱۳۹۶	۲۴۴۳۷۹	۲۳۱۸۷۴	۱۲۵۰۵	۲۵۸۲۹۵	۲۳۰۴۳۶	۲۷۸۵۹	۳۳۸۹۵	۲۷۷۶۴۹	۵۶۲۴۶	۱۳۳۱۷۶۵	۸۵۸۱۰۵	۴۷۳۶۶۰
۱۳۹۷	۴۶۹۲۱۶	...	...	۵۵۴۵۲۸	...	...	۵۱۶۹۷۴	...	...	۱۵۷۲۹۸۲	...	...
۱۳۹۸	۵۴۱۹۷۸	...	...	۶۶۹۱۵۷	...	...	۵۲۸۷۵۳	...	...	۱۶۳۹۰۹۱	...	...
۱۳۹۹	۵۰۶۱۶۸	...	...	۵۹۵۷۸۱	...	...	۵۱۱۷۵۶	...	...	۱۵۸۶۵۳۶	...	...
۱۴۰۰	۴۸۵۶۱۶	۳۹۲۱۲۸	۹۳۴۸۸	۶۱۹۴۵۲	۴۶۱۱۰۵	۱۵۸۳۴۷	۶۰۴۲۸۰	۴۲۰۱۳۵	۱۸۴۱۴۵	۱۵۵۷۰۷۵	۱۰۱۳۲۴۴	۵۹۲۰۱۹
۱۴۰۱	۵۷۸۱۰۳	۴۳۲۸۷۸	۱۴۵۲۲۵	۷۲۵۳۴۳	۵۱۰۶۵۹	۲۱۴۶۸۴	۶۶۳۹۹۱	۴۴۴۸۷۲	۲۱۹۱۱۹	۱۶۴۱۸۸۳	۱۰۳۴۲۴۸	۶۰۷۶۳۵
۱۴۰۲	۴۸۹۳۹۲	۳۹۱۱۳۴	۹۸۲۵۸	۶۸۸۹۹۹	۵۰۲۲۵۲	۱۸۶۷۴۷	۶۵۲۵۰۵	۴۴۰۷۹۷	۲۱۱۷۰۸	۱۶۳۳۲۳۵	۱۰۳۷۷۸۵	۵۹۵۴۵۰

ماخذ- کمیته امداد امام خمینی (ره).

## ۱۶-۹- مددجویان سالمند مورد حمايت كميته امداد امام خميني (ره) به تفكيك مناطق جغرافيايي

سال	جمع		شهری		روستایی <sup>(۱)</sup>	
	خانوار	نفر	خانوار	نفر	خانوار	نفر
۱۳۹۶	۱۰۴۲۹۸۹	۱۷۴۹۸۹۶	۴۲۶۱۹۰	۷۳۲۸۵۴	۶۱۶۷۹۹	۱۰۱۷۰۴۲
۱۳۹۷	۱۱۷۹۷۳۷	۱۵۷۲۹۸۲	۴۹۵۴۸۹	۶۸۴۲۴۷	۶۲۹۱۹۳	۹۴۳۷۸۹
۱۳۹۸	۱۲۸۴۳۹۹	۱۶۳۹۰۹۱	۵۳۹۳۳۳	۶۶۷۸۵۳	۷۴۵۰۶۶	۹۷۱۲۳۸
۱۳۹۹	۱۲۲۸۵۴۹	۱۵۸۶۵۳۶	۵۱۳۴۷۴	۶۶۷۹۶۵	۷۱۵۰۷۵	۹۱۸۵۷۱
۱۴۰۰	۱۲۱۷۶۵۸	۱۵۵۷۰۷۵	۵۱۱۴۱۶	۶۳۰۵۷۹	۷۰۶۲۴۲	۹۲۶۴۹۶
۱۴۰۱	۱۲۷۴۰۱۳	۱۶۴۱۸۸۳	۵۳۲۲۱۴	۶۶۴۴۴۳	۷۴۱۷۹۹	۹۷۷۴۴۰
۱۴۰۲	۱۲۸۰۳۱۹	۱۶۳۳۲۳۵	۵۳۳۶۲۹	۶۵۹۳۲۸	۷۴۶۶۹۰	۹۷۳۹۰۵

(۱) عشایر را نیز در برمی‌گیرد.

ماخذ- کمیته امداد امام خمینی (ره).

۹-۱۷- خانوار زندانیان مورد حمایت کمیته امداد امام خمینی (ره) به تفکیک مناطق جغرافیایی

روستایی <sup>(۱)</sup>	شهری	جمع	سال
۹۳۸۴	۲۲۳۶۵	۳۱۷۴۹	..... ۱۳۹۶
۹۶۰۴	۲۲۴۰۷	۳۲۰۱۱	..... ۱۳۹۷
۹۵۸۰	۲۳۳۵۴	۳۲۹۳۴	..... ۱۳۹۸
۱۰۱۸۳	۲۴۴۷۳	۳۴۶۵۶	..... ۱۳۹۹
۹۵۲۹	۲۳۳۳۰	۳۲۸۵۹	..... ۱۴۰۰
۱۲۳۲۲	۲۵۲۶۵	۳۷۵۸۷	..... ۱۴۰۱
۱۲۵۴۹	۲۵۰۰۵	۳۷۵۵۴	..... ۱۴۰۲

(۱) عشایر را نیز در برمی‌گیرد.  
 ماخذ- کمیته امداد امام خمینی (ره)

۹-۱۸- تعداد خانوار مورد حمایت کمیته امداد امام خمینی (ره) بر حسب علت

سایر	بدرپرستی	بی سرپرستی به علت متارکه یا مفقودی سرپرست	معلولیت سرپرست	بی سرپرستی به علت طلاق	بیماری سرپرست	ازکارافتادگی سرپرست	بی سرپرستی به علت فوت سرپرست	جمع	سال
۶۸۵۰۷	۱۹۶۳	۴۵۲۱	۴۴۶۶	۱۳۸۵۵۰	۷۱۷۱۶	۴۸۴۹۴۰	۷۴۳۲۴۱	۱۵۱۷۹۰۴	..... ۱۳۹۶
...	...	...	...	...	...	...	...	۲۰۴۲۵۰۶	..... ۱۳۹۷
۱۰۹۷۴۹	۵۶۵۹	۹۴۸۹	۷۳۸۶	۲۸۱۲۱۱	۲۴۳۱۹۹	۵۲۴۲۱۷	۱۰۹۵۱۰۵	۲۲۷۶۰۱۵	..... ۱۳۹۸
۶۲۲۷۶۰	...	...	...	۲۰۷۵۹۵	۶۹۲۸۰	۴۷۹۰۶۵	۸۰۶۵۱۰	۲۱۸۵۲۱۰	..... ۱۳۹۹
۵۲۵۶۲۱	۱۰۳۰۵	۱۴۵۲۸	۳۹۶۷	۲۵۶۷۴۱	۱۰۰۸۴۵	۵۳۹۸۰۸	۷۷۸۲۴۸	۲۲۳۰۰۶۳	..... ۱۴۰۰
۵۷۳۵۸۳	۵۹۸۰۸	۱۶۶۱۱	۳۱۷۷	۳۰۶۷۲۴	۱۰۳۰۵۰	۵۸۵۰۰۷	۸۱۸۲۸۱	۲۴۶۶۲۴۱	..... ۱۴۰۱
۲۶۳۴۹	۳۷۵۳۸	۴۶۳۷۷	...	۵۰۷۱۵۳	۱۰۱۰۷۰	۶۱۵۲۹۶	۱۰۲۵۴۳۵	۲۳۵۹۲۱۸	..... ۱۴۰۲

ماخذ- کمیته امداد امام خمینی (ره)

۹-۱۹- محصلین مورد حمایت کمیته امداد امام خمینی (ره) به تفکیک مناطق جغرافیایی

روستایی	شهری	جمع	سال
۱۴۵۱۷۱	۱۶۶۲۷۲	۳۱۱۴۴۳	..... ۱۳۹۶
۱۹۱۹۲۰	۱۹۷۰۸۰	۳۷۹۰۰۰	..... ۱۳۹۷
۱۷۷۳۸۹	۲۰۹۶۱۱	۳۸۷۰۰۰	..... ۱۳۹۸
۳۰۸۵۹۵	۳۳۵۷۵۰	۶۴۴۳۴۵	..... ۱۳۹۹
۳۱۲۷۸۴	۳۶۹۹۸۱	۶۸۲۷۶۵	..... ۱۴۰۰
۳۸۹۱۰۷	۳۷۰۲۸۱	۷۵۹۳۸۸	..... ۱۴۰۱
۴۱۵۵۰۰	۳۸۱۷۶۶	۷۹۷۲۶۶	..... ۱۴۰۲

ماخذ- کمیته امداد امام خمینی (ره)

## ۹-۲۰- دانشجویان مورد حمایت کمیته امداد امام خمینی (ره) بر حسب جنس

سال	جمع	زن	مرد
۱۳۹۶	۵۷۱۲۶	۳۳۰۸۱	۲۴۰۴۵
۱۳۹۷	۶۰۹۷۱	۳۶۵۸۳	۲۴۳۸۸
۱۳۹۸	۵۶۸۰۷	۳۶۷۳۴	۲۰۰۷۳
۱۳۹۹	۵۱۶۵۵	۳۲۹۴۵	۱۸۷۱۰
۱۴۰۰	۴۹۵۰۹	۳۳۰۹۸	۱۶۴۱۱
۱۴۰۱	۵۱۱۳۸	۳۶۸۵۹	۱۴۲۷۹
۱۴۰۲	۴۹۴۳۵	۳۵۹۷۲	۱۳۴۶۳

ماخذ- کمیته امداد امام خمینی (ره).

## ۹-۲۱- کودکان زیر ۶ سال مشمول برنامه امنیت و تغذیه کمیته امداد امام خمینی (ره)

سال	جمع	بر حسب اقامت		بر حسب جنس		بر حسب حمایت	
		شهری	روستایی	دختر	پسر	مورد حمایت کمیته امداد امام خمینی (ره)	غیر مورد حمایت کمیته امداد امام خمینی (ره)
۱۳۹۶	۱۰۰۰۰۰	۳۸۶۴۷	۶۱۳۵۳	۵۳۳۶۱	۴۶۶۳۹	۱۹۵۴۹	۸۰۴۵۱
۱۳۹۷	۱۳۶۹۶۰	۶۰۰۹۴	۷۶۸۶۶	۷۴۷۶۵	۶۲۱۹۵	۱۳۲۸۲	۱۲۳۶۷۸
۱۳۹۸	۱۳۶۹۶۰	۶۰۰۹۴	۷۶۸۶۶	۷۴۷۶۵	۶۲۱۹۵	۱۳۲۸۲	۱۲۳۶۷۸
۱۳۹۹	۳۸۶۳۲	۱۶۹۹۸	۲۱۶۳۴	۲۰۸۶۱	۱۷۷۷۱	۵۴۰۸	۳۳۲۲۴
۱۴۰۰	۵۷۵۱۶	۳۵۱۴۶	۲۲۳۷۰	۲۹۹۰۵	۲۷۶۱۱	۹۶۶۱	۴۷۸۵۵
۱۴۰۱	۵۴۵۱۲	۳۲۷۰۷	۲۱۸۰۵	۲۹۴۳۶	۲۵۰۷۶	۱۰۹۰۵	۴۳۶۰۷
۱۴۰۲	...	...	...	...	...	...	...

ماخذ- کمیته امداد امام خمینی (ره).

مرکز آمار ایران