


ریاست جمهوری
سازمان برنامه و بودجه
مرکز آمار ایران

نتایج آمارگیری از گاوداری‌های صنعتی کشور ۱۳۹۸

مرکز آمار ایران



نشانه‌های نشریات مرکز آمار ایران

- آمار گردآوری نشده است.
- 000 آمار در دسترس نیست.
- x ذاتاً یا عملاً وجود ندارد.
- xx جمع و محاسبه غیر ممکن یا بی‌معنی است.
- رقم کمتر از نصف واحد است.
- // رقم (نسبت) ناچیز و قابل صرف‌نظر کردن است.
- * رقم غیر قطعی است.
- ** رقم جنبه تخمینی دارد.
- ⊖ به‌دلیل حفظ محرمانگی، رقم قابل انتشار نیست.

اختلاف در سرجمع‌ها به علت سراسر کردن ارقام است. محاسبه نسبت‌ها و شاخص‌ها قبل از سراسر کردن ارقام صورت گرفته است.

مرکز آمار ایران

پیشگفتار

در برنامه پنج ساله توسعه جمهوری اسلامی ایران به «حفظ ظرفیت تولید و نیل به خودکفایی در تولید محصولات کشاورزی و دامی، اصلاح الگوی مصرف بر اساس استانداردهای تغذیه، گسترش کشاورزی صنعتی و دانش‌بنیان، فراهم نمودن زیرساخت‌های امنیت غذایی و ارتقا ارزش افزوده بخش کشاورزی بر مبنای ملاحظات توسعه پایدار» اشاره شده است. همچنین بر «حمایت از افزایش تولید پروتئین حیوانی حاصل از انواع دام، طیور و آبزیان» به عنوان یکی از تکالیف دولت برای تأمین امنیت غذایی تأکید شده است. این امر با استفاده مطلوب و اصولی از منابع و امکانات و با به‌کارگیری روش‌های نوین امکان‌پذیر می‌شود. از آنجا که سهم قابل ملاحظه‌ای از شیر و گوشت کشور توسط گاوداری‌های صنعتی تولید می‌شود لذا به منظور شناخت نحوه فعالیت و بازدهی این صنعت و برنامه‌ریزی برای افزایش تولید، افزایش بهره‌وری و بهبود کیفیت محصولات این بخش، وجود آمار و اطلاعات بهنگام امری اجتناب‌ناپذیر است.

با توجه به اهمیت آمار و اطلاعات این فعالیت، مرکز آمار ایران در سال‌های ۱۳۶۹، ۱۳۷۳، ۱۳۸۹ و ۱۳۹۲ از گاوداری‌های صنعتی کشور سرشماری و نتایج آن را منتشر کرد. در سال‌های ۱۳۷۵، ۱۳۷۹، ۱۳۸۶ و ۱۳۹۵ نیز آمارگیری نمونه‌گیری از گاوداری‌های صنعتی را به مرحله اجرا درآورده و نتایج آن را منتشر کرده است.

علاوه بر آن، طرح بهنگام‌سازی فهرست گاوداری‌های صنعتی در سال ۱۳۸۱ در مرکز آمار ایران تهیه و توسط وزارت جهاد کشاورزی به مرحله اجرا درآمد. همچنین وزارت جهاد کشاورزی در سال ۱۳۸۳ آمارگیری نمونه‌ای از گاوداری‌های صنعتی را اجرا و نتایج آن را منتشر نموده است.

طرح آمارگیری از گاوداری‌های صنعتی کشور ۱۳۹۸ با هدف جمع‌آوری آمار و اطلاعات گاوداری‌های صنعتی کشور در مهر و آبان ماه سال جاری به صورت سرشماری توأم با نمونه‌گیری به مرحله اجرا درآمد که نتایج آن در قالب نشریه حاضر ارائه می‌گردد. مرکز آمار ایران از تمامی همکاران معاونت آمار و اطلاعات سازمان‌های مدیریت و برنامه‌ریزی استان‌های کشور که در اجرای این طرح تلاش و همکاری گسترده‌ای داشته‌اند قدردانی می‌کند.

امید است که اطلاعات ارائه شده مورد استفاده تصمیم‌گیران، برنامه‌ریزان و پژوهشگران قرار گیرد و این مرکز با بهره‌گیری از نظرات آنان در تهیه و ارائه اطلاعات آماری مورد نیاز گام‌های مؤثرتری بردارد.

شایان ذکر است اطلاعات این نشریه از طریق درگاه ملی ایران به آدرس www.amar.org.ir قابل دسترسی می‌باشد.

فهرست مندرجات

عنوان	صفحه
مقدمه.....	۹
راهنمای کاربران.....	۱۰
مشخصات کلی طرح.....	۱۱
تعاریف و مفاهیم.....	۱۵
خلاصه یافته‌ها.....	۱۷
۱- تعداد گاوداری‌های صنعتی بر حسب وضعیت حقوقی در روز آمارگیری و استان: ۱۳۹۸.....	۲۳
۲- تعداد گاوداری‌های صنعتی کشور بر حسب وضع فعالیت و استان.....	۲۴
۳- تعداد و ظرفیت گاوداری‌های صنعتی کشور بر حسب وضع فعالیت و استان: ۱۳۹۸.....	۲۵
۴- تعداد و ظرفیت گاوداری‌های صنعتی با فعالیت پرورش گاو شیری بر حسب وضع فعالیت و استان: ۱۳۹۸.....	۲۶
۵- تعداد گاوداری‌های صنعتی بر حسب ظرفیت در روز آمارگیری و استان: ۱۳۹۸.....	۲۷
۶- تعداد گاوداری‌های صنعتی با فعالیت پرورش گاو شیری بر حسب ظرفیت در روز آمارگیری و استان: ۱۳۹۸.....	۲۸
۷- گاوداری‌های صنعتی فعال بر حسب ظرفیت در روز آمارگیری و استان: ۱۳۹۸.....	۲۹
۸- گاوداری‌های صنعتی فعال با فعالیت پرورش گاو شیری بر حسب ظرفیت در روز آمارگیری و استان: ۱۳۹۸.....	۳۰
۹- گاوداری‌های صنعتی فعال بر حسب ظرفیت، موجودی در روز آمارگیری و استان: ۱۳۹۸.....	۳۱
۱۰- گاوداری‌های صنعتی فعال با فعالیت پرورش گاو شیری بر حسب ظرفیت، موجودی در روز آمارگیری و استان: ۱۳۹۸.....	۳۴
۱۱- تعداد گاو و گوساله گاوداری‌های صنعتی فعال بر حسب نژاد در روز آمارگیری و استان: ۱۳۹۸.....	۳۷
۱۲- تعداد گاو و گوساله گاوداری‌های صنعتی فعال با فعالیت پرورش گاو شیری بر حسب نژاد در روز آمارگیری و استان: ۱۳۹۸.....	۳۸
۱۴- تعداد گاو و گوساله گاوداری‌های صنعتی فعال در روز آمارگیری بر حسب استان: ۱۳۹۸.....	۴۰
۱۵- تعداد گاو و گوساله نژاد اصیل در روز آمارگیری بر حسب استان: ۱۳۹۸.....	۴۱
۱۶- تعداد گاو و گوساله آمیخته (دورگ) در روز آمارگیری بر حسب استان: ۱۳۹۸.....	۴۲
۱۷- تعداد گاو و گوساله نژاد بومی در روز آمارگیری بر حسب استان: ۱۳۹۸.....	۴۳
۱۸- مقدار و ارزش تولید شیر، کود، گوساله و گاو پروار شده گاوداری‌های صنعتی بر حسب استان: شش ماهه اول سال ۱۳۹۸.....	۴۴
۱۹- مقدار و ارزش تولید شیر، کود، گوساله و گاو پروار شده گاوداری‌های صنعتی بر حسب استان: ۱۳۹۷.....	۴۵
۲۰- مقدار و ارزش خوراک دام مصرف شده گاوداری‌های صنعتی کشور: ۱۳۹۷.....	۴۶
۲۱- مقدار انواع خوراک دام مصرف شده در گاوداری‌های صنعتی بر حسب استان: ۱۳۹۷.....	۴۷
۲۲- مقدار انواع خوراک دام مصرف شده در گاوداری‌های صنعتی با فعالیت پرورش گاو شیری بر حسب استان: ۱۳۹۷.....	۴۹
۲۳- ارزش انواع خوراک دام مصرف شده در گاوداری‌های صنعتی بر حسب استان: ۱۳۹۷.....	۵۱
۲۴- ارزش انواع خوراک دام مصرف شده در گاوداری‌های صنعتی با فعالیت پرورش گاو شیری بر حسب استان: ۱۳۹۷.....	۵۳
۲۵- ارزش انواع پرداختی‌های گاوداری‌های صنعتی کشور بر حسب استان: ۱۳۹۷.....	۵۵
۲۶- ارزش انواع پرداختی‌های گاوداری‌های صنعتی با فعالیت پرورش گاو شیری کشور بر حسب استان: ۱۳۹۷.....	۵۷
۲۷- ارزش سوخت مصرف شده و برق و آب خریداری شده گاوداری‌های صنعتی کشور بر حسب استان: ۱۳۹۷.....	۵۹
۲۸- ارزش سوخت مصرف شده و برق و آب خریداری شده گاوداری‌های صنعتی با فعالیت پرورش گاو شیری کشور بر حسب استان: ۱۳۹۷.....	۶۰
۳۰- سایر دریافتی‌های گاوداری‌های صنعتی با فعالیت پرورش گاو شیری کشور بر حسب استان: ۱۳۹۷.....	۶۲
۳۱- تعداد شاغلان و پرداختی‌های گاوداری به شاغلان با مزد و حقوق گاوداری‌های صنعتی کشور بر حسب استان: ۱۳۹۷.....	۶۳
۳۲- تعداد شاغلان و پرداختی‌های گاوداری به شاغلان با مزد و حقوق گاوداری‌های صنعتی کشور با فعالیت پرورش گاو شیری بر حسب استان: ۱۳۹۷.....	۶۴

مقدمه

به‌منظور تامین نیازهای آماری برنامه‌ریزان بخش دام از آخرین وضعیت گاوداری‌های صنعتی کشور، طرح آمارگیری از گاوداری‌های صنعتی کشور در پاییز سال ۱۳۹۸ در ۳۱ استان کشور به صورت سرشماری توأم با نمونه‌گیری به مرحله اجرا درآمد. در این طرح که برای اجرای آن به گاوداری‌های صنعتی کشور مراجعه شد، اطلاعات گسترده‌ای در مورد «وضع و نوع فعالیت»، «وضعیت حقوقی»، «ظرفیت گاوداری»، «تعداد انواع گاو و گوساله در روز آمارگیری و ترکیب گله»، «تعداد دام و تغییرات آن در سال ۱۳۹۷»، «مقدار و ارزش تولید شیر، کود و گوساله و گاو پروار شده در سال ۱۳۹۷ و شش ماهه اول سال ۱۳۹۸»، «مقدار و ارزش مصرف انواع علوفه در سال ۱۳۹۷»، «پرداختی‌های گاوداری‌های صنعتی در سال ۱۳۹۷»، «ارزش سوخت مصرف شده و آب و برق خریداری شده در سال ۱۳۹۷»، «تعداد شاغلان و پرداختی‌های گاوداری‌های صنعتی به شاغلان با مزد و حقوق در سال ۱۳۹۷»، «ارزش سرمایه‌گذاری گاوداری‌های صنعتی در سال ۱۳۹۷» و «سایر دریافتی‌های گاوداری‌های صنعتی در سال ۱۳۹۷» جمع‌آوری شد.

استفاده از اطلاعات ارائه شده مستلزم آشنایی با مفاهیم، اصطلاحات فنی و روش‌های اجرایی به‌کار رفته در این طرح آمارگیری است که ممکن است با برداشت‌های موجود در اذهان عمومی متفاوت باشد. به‌منظور جلوگیری از برداشت‌های سلیقه‌ای از نتایج طرح، مطالعه تعاریف و مفاهیم به‌کار رفته در این طرح به کاربران محترم توصیه می‌شود.

راهنمای کاربران

نکات مورد توجه در جدول‌های آماری

در این طرح آمارگیری اطلاعات مربوط به تعداد گاوداری‌ها، ظرفیت، تعداد گاو و گوساله، تعداد دام پروار شده و مقدار تولید شیر به روش سرشماری و سایر اطلاعات به روش نمونه‌گیری گردآوری شده است.

هر جدول آماری از عنوان، سرستون‌ها، ستون شرح و متن جدول تشکیل شده است که باید به مندرجات آن‌ها به دقت توجه شود. متن جدول شامل اعدادی است که اطلاعات آماری را تشکیل می‌دهند و به وسیله مندرجات سه قسمت (عنوان، سرستون و شرح) قابل درک و تبیین می‌باشد. در برخی موارد مطالب مندرج در سه قسمت نام برده شده برای درک اطلاعات متن کافی نیست و باید به زیرنویس‌ها، تعاریف و توضیحات این راهنما و یا صفحه‌های راهنمای مأمور آمارگیری توجه شود.

در عنوان جدول معمولاً سطح جغرافیایی تحت پوشش، زمان آماری و ماهیت یا موضوع اعداد متن جدول به‌طور کلی توضیح داده می‌شود. ستون شرح و سرستون‌ها به‌طور دقیق ماهیت و مفهوم اطلاع مندرج در خانه محل تقاطع را مشخص می‌کند. در جدول‌های آماری نتایج این طرح، از ستون شرح عموماً برای طبقه‌بندی استان‌ها استفاده شده است.

مرکز آمار ایران

مشخصات کلی طرح

سابقه طرح

با توجه به اهمیت آمار و اطلاعات در امر برنامه‌ریزی، مرکز آمار ایران در سال‌های ۱۳۶۹ و ۱۳۷۳ سرشماری از گاوداری‌های صنعتی کشور را انجام داد و نتایج آن را منتشر کرد. در سال‌های ۱۳۷۵ و ۱۳۷۹ از گاوداری‌های صنعتی به صورت طرح نمونه‌ای آمارگیری شد و نتایج آن انتشار یافت. به دلیل قدیمی شدن چارچوب گاوداری‌های صنعتی، طرح بهنگام‌سازی فهرست گاوداری‌های صنعتی در سال ۱۳۸۱ در مرکز آمار ایران تهیه و توسط وزارت جهاد کشاورزی به مرحله اجرا درآمد. در سال ۱۳۸۳ با استفاده از چارچوب سال ۱۳۸۱، وزارت جهاد کشاورزی اقدام به آمارگیری نمونه‌ای از گاوداری‌های صنعتی نمود. پس از آن طرح آمارگیری از گاوداری‌های صنعتی در سال ۱۳۸۶ توسط مرکز آمار ایران به صورت طرح نمونه‌ای اجرا شد. در سال ۱۳۸۹ چارچوب گاوداری‌های صنعتی بهنگام و به همراه پاره‌ای اطلاعات پایه انتشار یافت. با توجه به تغییرات ایجاد شده در این فعالیت پس از اجرای طرح هدفمندی یارانه‌ها و نیاز برنامه‌ریزان به اطلاعات دقیق از این فعالیت، سرشماری از گاوداری‌های صنعتی کشور در سال ۱۳۹۲ انجام و در سال ۱۳۹۵ با استفاده از چارچوب ۱۳۹۲، طرح آمارگیری از گاوداری‌های صنعتی به صورت نمونه‌گیری و در سال ۱۳۹۸ نیز بصورت سرشماری توأم با نمونه‌گیری اجرا و نتایج آن انتشار یافت.

هدف کلی

هدف کلی از اجرای این طرح، برآورد اطلاعات آماری مورد نیاز در رابطه با فعالیت گاوداری‌های صنعتی کشور در سطح هر یک از استان‌ها و کل کشور است.

جامعه هدف

جامعه آماری این طرح، شامل تمام گاوداری‌های صنعتی کشور در سال ۱۳۹۸ است.

جامعه آمارگیری

جامعه آمارگیری این طرح منطبق بر جامعه هدف است.

واحد آماری

واحد آماری این طرح، یک گاوداری صنعتی است.

زمان آماری

زمان آماری در این طرح بسته به مورد، روز آمارگیری، سال ۱۳۹۷ و شش ماهه اول سال ۱۳۹۸ است.

زمان آمارگیری

زمان اجرای طرح، ۱۵ مهر الی ۱۱ آبان ماه سال ۱۳۹۸ بوده است.

روش جمع‌آوری اطلاعات

در این طرح، اطلاعات با استفاده از پرسشنامه کاغذی و به روش مصاحبه رو در رو، گردآوری می‌شود.

سطح ارائه برآوردها

سطح ارائه نتایج برای اقلام مرتبط با سرشماری در سطح شهرستان و برای سایر اقلام در سطح هر استان است.

پارامترهای مورد نظر

پارامترهای اصلی مورد نظر طرح به شرح زیر است:

- مجموع ظرفیت گاوداری‌های صنعتی کشور
- مجموع تعداد گاو و گوساله موجود در گاوداری‌های صنعتی کشور
- مجموع مقدار تولید شیر در گاوداری‌های صنعتی کشور در سال ۱۳۹۷
- مجموع تعداد شاغلان گاوداری‌های صنعتی کشور

خطای نمونه‌گیری قابل پذیرش

حداکثر خطای نسبی قابل پذیرش در این طرح برای اکثر پارامترها کمتر از ۱۵ درصد است.

چارچوب نمونه‌گیری

در این طرح از چارچوب گاوداری‌های صنعتی کشور ۱۳۹۲ استفاده شده است.

واحد نمونه‌گیری

واحد نمونه‌گیری در این طرح یک گاوداری صنعتی در سال ۱۳۹۲ است.

روش نمونه‌گیری

در این طرح از روش نمونه‌گیری تصادفی طبقه‌بندی شده به صورت زیر استفاده شده است. واحدهای نمونه‌گیری در هر استان به تفکیک نوع فعالیت گاوداری (گاوداری‌های پرورش گاو شیری و گاوداری‌های پرواربندی) بر اساس متغیر «ظرفیت گاوداری در روز آمارگیری»، طبقه‌بندی شدند. برای طبقه‌بندی در ابتدا گاوداری‌هایی که مقدار متغیر مذکور در آنها بیش‌تر از یک معیار معین بود در طبقه سرشماری قرار گرفتند. سایر گاوداری‌های صنعتی بر اساس متغیر «ظرفیت گاوداری در روز آمارگیری» و با استفاده از روش طبقه‌بندی دالنیوس به ۲ تا ۷ طبقه تقسیم شدند.

روش تعیین اندازه نمونه

برای تعیین اندازه نمونه، با توجه به روش نمونه‌گیری تصادفی طبقه‌بندی پس از برآورد میزان خطای نسبی برآورد پارامترهای مورد نظر حاصل از نمونه‌های با اندازه‌های مختلف، در نهایت تعداد ۶۸۱۲ گاوداری صنعتی به عنوان اندازه نمونه در نظر گرفته شد.

برآوردها

پارامترهای مورد نظر طرح در سطح استان و کل کشور، پس از وزن‌دهی، با استفاده از فرمول‌های مناسب، برآورد شده است.

تعاریف و مفاهیم

گاوداری صنعتی^۱

یک بهره‌برداری کشاورزی است که در آن، فعالیت پرورش گاو و گوساله با استفاده از شیوه‌های متداول و پیشرفته علم دامپروری (از نظر نحوه نگهداری، روش تغذیه و اصول بهداشت دام) انجام می‌گیرد و دارای ظرفیت حداقل بیست رأس است.

واحد پرورش گاو شیری به‌روش صنعتی

یک گاوداری صنعتی است که در آن گاو به‌منظور تولید شیر پرورش داده می‌شود. در این گاوداری‌ها به‌طور معمول گوساله‌های نر نیز نگهداری و پروار می‌شوند.

پرواربندی

به واحدی گفته می‌شود که فعالیت اصلی آن پرورش دام پرواری است.

واحد پرواربندی گوساله

به واحدی گفته می‌شود که در آن به‌طور عمده گوساله‌های نر جوان برای دوره مشخصی به‌منظور افزایش وزن و تولید گوشت، پرورش داده می‌شوند.

ظرفیت عملی گاوداری

تعداد رأس گاو و گوساله‌ای است که باتوجه به تاسیسات و امکانات موجود گاوداری صنعتی قابل نگهداری باشد. این ظرفیت لزوماً با ظرفیت مندرج در پروانه گاوداری و تعداد دام موجود در گاوداری برابر نیست.

نژاد

نژاد، گله‌ای از گاوهاست که دارای صفات ظاهری و باطنی مشترک و مشخصی هستند که آن را به صورتی ارثی به نسل‌های بعد انتقال می‌دهند. در این طرح، عناوین نژاد گاو، اسامی مصطلحی است که برای این منظور مورد استفاده قرار می‌گیرد از قبیل هلشتاین، براون سویس و جرسی.

گاو اصیل

گاو نژاد خالص خارجی که دارای صفات مشخص و مشترک بوده و برای هدف یا اهداف خاصی اصلاح شده است مانند نژاد هلشتاین، براون سویس و جرسی.

۱- در این مجموعه هر جا از واژه «گاوداری» استفاده شده است، منظور «گاوداری صنعتی» است.

گاو آمیخته (دو رگ)

گاو است که از تلاقی یک نژاد خالص (پدر) با گاوهای بومی یا آمیخته (مادر) و یا تلاقی دو نژاد خالص حاصل می‌شود. این تلاقی‌ها در راستای اصلاح تدریجی گاوهای بومی و ایجاد نژادهای پرتولید و جدید انجام می‌شود.

گاو بومی

گاو ایرانی که طی سال‌های متمادی با شرایط محیطی سازگار شده و در برابر بیماری‌ها و آلودگی‌های محیطی مقاوم شده است.

گله مولد (گله مادر)

به دام‌های ماده‌ای گفته می‌شود که حداقل یک بار زایمان کرده‌اند. دام‌های ماده مولد شامل دام شیرده و دام خشک می‌باشند.

دام شیرده (ماده مولد شیرده)

دام ماده‌ای که زایمان کرده و در حال شیردهی است.

دام خشک (ماده مولد خشک)

دام ماده‌ای که زایمان کرده و دوره شیردهی را به اتمام رسانده است. آن دسته از دام‌های ماده‌ای که شیردهی آن‌ها به هر دلیل دیگر قطع شده باشد را نیز در بر می‌گیرد.

تلیسه

گوساله ماده ۱۲ ماهه یا بیش‌تر که هنوز زایش نکرده است.

گاو نر داشتی

گاو نری است که به دلیل دارا بودن خصوصیات مطلوب ژنتیکی و ظاهری، توسط دامدار انتخاب شده و در عملیات جفت‌گیری طبیعی با ماده گاوها و تلیسه‌های گله مورد استفاده قرار می‌گیرد.

دام زاییده شده

دامی است که زنده به دنیا آمده باشد، هرچند که بعد از تولد مرده باشد.

دام کشتاری

دامی است که دارای گوشت قابل مصرف بوده و به دلایل مختلف مانند پایان دوره پرور، بیماری، کاهش تولید و جلوگیری از تلف شدن روانه کشتارگاه شده و یا توسط دامدار ذبح می‌شود.

دام تلف شده

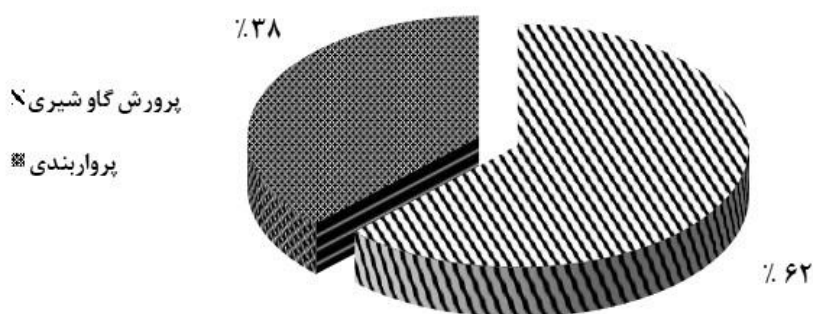
دامی است که در اثر بیماری، سانحه، حمله حیوانات درنده و... از بین رفته و گوشت آن قابل مصرف نباشد.

خلاصه یافته‌ها


تعداد و ظرفیت گاوداری‌های صنعتی کشور

بر اساس نتایج حاصل از طرح آمارگیری گاوداری‌های صنعتی کشور در سال ۱۳۹۸، تعداد کل گاوداری‌های صنعتی کشور ۲۶۹۸۳ واحد با ظرفیت ۳۶۷۰۷۹۶ رأس است. از این تعداد، ۱۶۸۳۶ گاوداری صنعتی با ظرفیت کل ۲۳۸۰۱۸۷ رأس مربوط به فعالیت پرورش گاو شیری و تعداد ۱۰۱۴۷ گاوداری صنعتی با ظرفیت کل ۱۲۹۰۶۰۹ رأس مربوط به فعالیت پرواربندی گاو و گوساله می‌باشد. در سال جاری ۲۱۷۰۹ گاوداری صنعتی فعال و بقیه غیر فعال بوده‌اند.

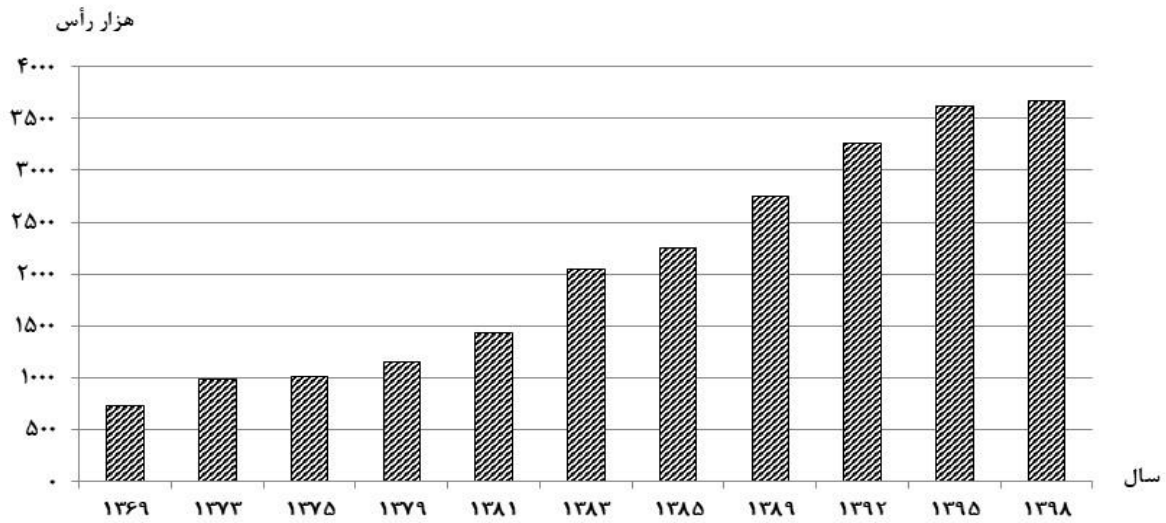
گاوداری‌های صنعتی کشور بر حسب نوع فعالیت - ۱۳۹۸



گاوداری‌های صنعتی کشور بر حسب وضع فعالیت - ۱۳۹۸



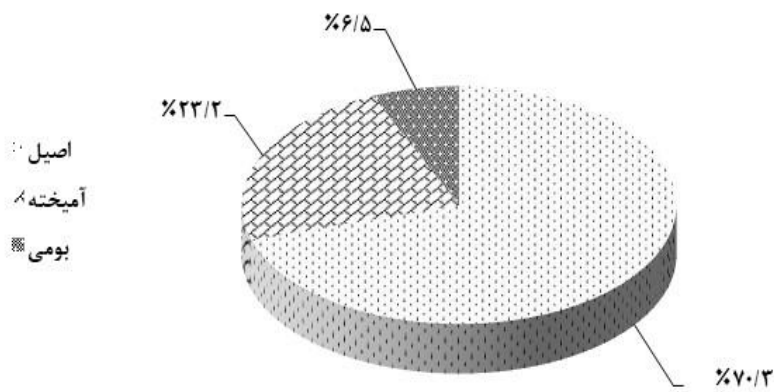
ظرفیت گاوداری‌های صنعتی کشور طی سال‌های ۱۳۶۹ الی ۱۳۹۸



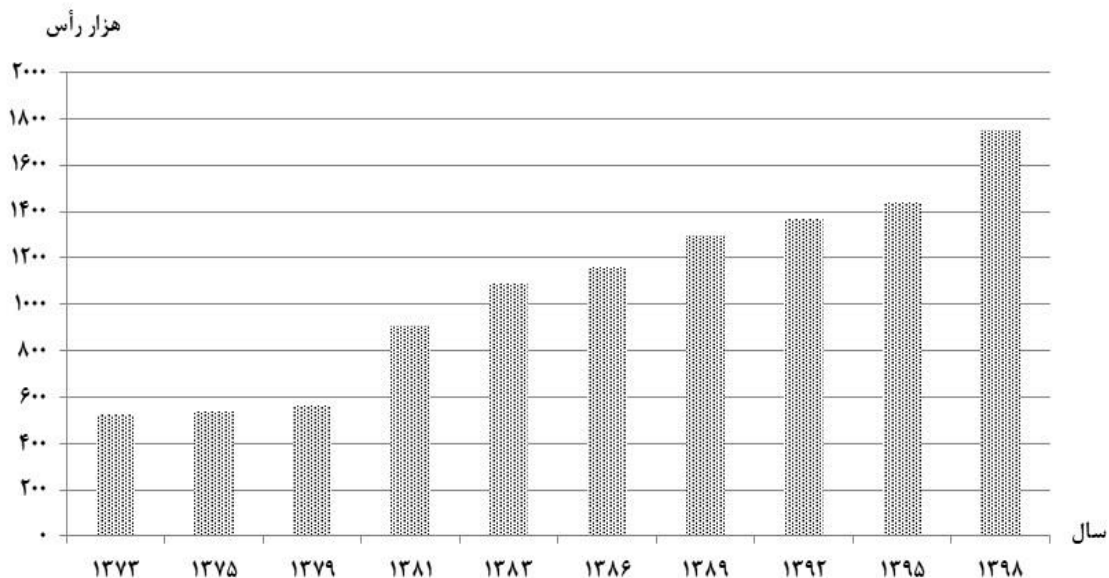
تعداد گاو و گوساله در گاوداری‌های صنعتی کشور

در پاییز سال ۱۳۹۸، تعداد گاو و گوساله موجود در گاوداری‌های صنعتی کشور ۱/۷ میلیون رأس بوده است که از این تعداد ۷۰/۳ درصد گاو و گوساله اصیل، ۲۳/۲ درصد گاو و گوساله آمیخته و بقیه گاو و گوساله‌های بومی بوده‌اند.

گاو و گوساله موجود در گاوداری‌های صنعتی کشور - ۱۳۹۸



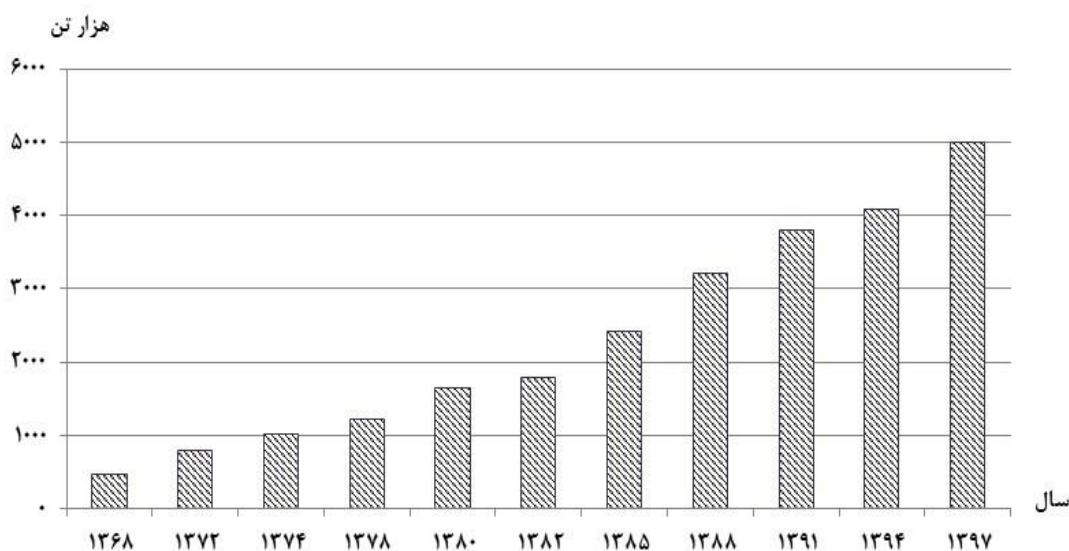
تعداد گاو و گوساله در روز آمارگیری طی سال‌های ۱۳۷۳ الی ۱۳۹۸



مقدار تولید شیر و تعداد گاو و گوساله پروار شده در گاوداری‌های صنعتی کشور

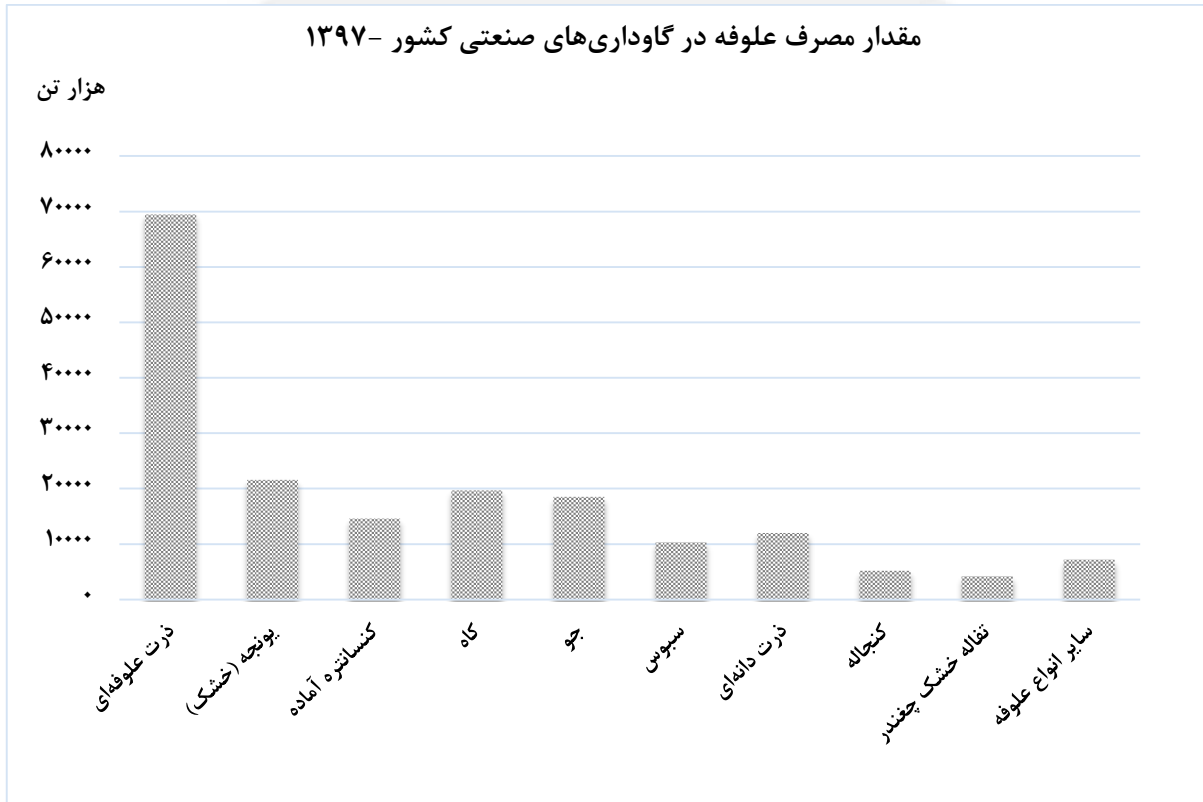
مقدار شیر تولید شده در سال ۱۳۹۷ در گاوداری‌های صنعتی کشور ۵ میلیون تن و تعداد گاو و گوساله پروار شده ۶۵۴ هزار رأس بوده است. همچنین مقدار شیر تولید شده در شش ماهه اول ۱۳۹۸ در این گاوداری‌ها ۲/۶ میلیون تن و تعداد گاو و گوساله پروار شده در همین مدت، ۳۴۷ هزار رأس بوده است.

مقدار تولید شیر طی سال‌های ۱۳۶۸ الی ۱۳۹۷



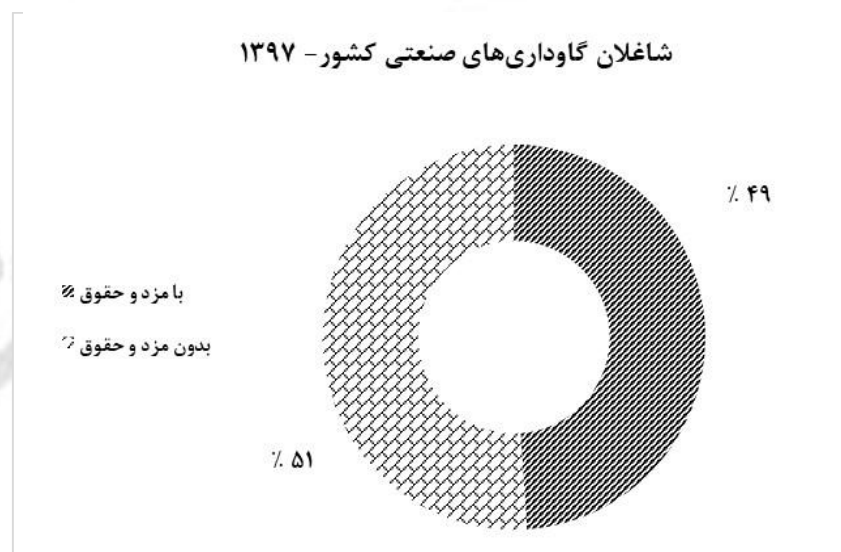
مقدار مصرف علوفه

مقدار مصرف علوفه گاوداری‌های صنعتی کشور در سال ۱۳۹۷، ۱۸۲۷۷۸ هزار تن شامل ۳۸ درصد ذرت علوفه‌ای، ۱۱/۸ درصد یونجه خشک، ۱۰/۸ درصد کاه، ۱۰/۱ درصد جو، ۸ درصد کنسانتره آماده، ۶/۶ درصد ذرت دانه‌ای، ۵/۷ درصد سیوس، ۲/۸ درصد کنجاله، ۲/۳ درصد تفاله خشک چغندر و ۳/۹ درصد سایر انواع خوراک دام بوده است.



تعداد شاغلان گاوداری‌های صنعتی

تعداد کل شاغلان گاوداری‌های صنعتی کشور در سال ۱۳۹۷، بیش از ۷۲ هزار نفر بوده است که از این تعداد افزون بر ۳۵ هزار نفر با مزد و حقوق و بقیه بدون مزد و حقوق بوده‌اند.





جدول‌های آماری

مرکز آمار ایران

۱- تعداد گاوداری‌های صنعتی بر حسب وضعیت حقوقی در روز آمارگیری و استان: ۱۳۹۸

استان	کل	فردی و شریکی	شرکت خصوصی	شرکت تعاونی	شرکت دولتی	سایر
کل کشور	۲۶۹۸۳	۲۵۸۱۶	۵۸۸	۴۱۰	۵۴	۴۵
آذربایجان شرقی	۱۰۱۱	۹۸۵	۱۰	۱۱	۲	۳
آذربایجان غربی	۵۱۷	۴۶۶	۱۱	۳۷	۱	۲
اردبیل	۴۲۶	۳۷۴	۸	۴۲	۰	۲
اصفهان	۲۷۷۲	۲۷۱۲	۳۶	۱۵	۷	۲
البرز	۵۰۴	۴۸۳	۱۹	۰	۱	۱
ایلام	۱۱۵	۹۸	۱	۱۴	۰	۲
بوشهر	۳۴۸	۳۴۱	۴	۳	۰	۰
تهران	۴۲۰۵	۴۱۲۵	۶۲	۱۰	۵	۳
چهارمحال و بختیاری	۵۶۴	۵۵۵	۰	۷	۲	۰
خراسان جنوبی	۵۰۴	۴۹۸	۱	۲	۲	۱
خراسان رضوی	۲۶۹۶	۲۶۱۰	۵۲	۲۴	۷	۳
خراسان شمالی	۱۵۱	۱۴۱	۴	۵	۰	۱
خوزستان	۶۵۲	۶۳۰	۱۰	۱۰	۱	۱
زنجان	۲۵۷	۲۰۱	۴۷	۷	۲	۰
سمنان	۱۲۴۰	۱۱۷۵	۳۵	۲۶	۲	۲
سیستان و بلوچستان	۱۳۷	۱۲۰	۴	۱۲	۰	۱
فارس	۲۱۵۳	۲۰۹۸	۶	۴۲	۴	۳
قزوین	۶۳۴	۵۸۹	۳۲	۱۱	۰	۲
قم	۱۰۰۸	۹۸۵	۱۰	۱۲	۰	۱
کردستان	۲۰۶	۱۹۶	۱	۴	۳	۲
کرمان	۸۱۱	۷۹۱	۲	۱۱	۰	۷
کرمانشاه	۱۹۵	۱۷۰	۸	۱۴	۱	۲
کهگیلویه و بویراحمد	۱۳۵	۱۰۶	۰	۲۷	۰	۲
گلستان	۴۷۰	۳۸۰	۶۳	۲۵	۲	۰
گیلان	۱۸۰	۱۴۶	۱۷	۱۶	۱	۰
لرستان	۳۴۵	۳۱۲	۸	۲۳	۲	۰
مازندران	۴۲۱	۴۰۵	۲	۱۱	۳	۰
مرکزی	۲۴۳۸	۲۳۹۰	۱۴	۲۸	۶	۰
هرمزگان	۱۶۹	۱۳۹	۳۰	۰	۰	۰
همدان	۴۲۴	۳۵۷	۴۷	۱۹	۰	۱
یزد	۱۲۹۵	۱۲۳۸	۴۴	۱۲	۰	۱

۲- تعداد گاوداری‌های صنعتی کشور بر حسب وضع فعالیت و استان

وضع فعالیت در سال ۱۳۹۷		وضع فعالیت در سال ۱۳۹۸		استان
غیر فعال	فعال	غیر فعال	فعال	
۵۴۶۶	۲۱۵۱۷	۵۲۷۴	۲۱۷۰۹	کل کشور
۲۱۰	۸۰۱	۱۷۱	۸۴۰	آذربایجان شرقی
۱۵۸	۳۵۹	۱۴۳	۳۷۴	آذربایجان غربی
۲۲۰	۲۰۶	۲۰۷	۲۱۹	اردبیل
۴۱۴	۲۳۵۸	۴۸۵	۲۲۸۷	اصفهان
۸۶	۴۱۸	۸۹	۴۱۵	البرز
۴۴	۷۱	۴۱	۷۴	ایلام
۱۳۰	۲۱۸	۱۰۶	۲۴۲	بوشهر
۷۳۲	۳۴۷۳	۶۹۲	۳۵۱۳	تهران
۱۱۲	۴۵۲	۹۵	۴۶۹	چهارمحال و بختیاری
۵۴	۴۵۰	۶۷	۴۳۷	خراسان جنوبی
۲۹۵	۲۴۰۱	۲۷۵	۲۴۲۱	خراسان رضوی
۱	۱۵۰	۱۰	۱۴۱	خراسان شمالی
۱۷۵	۴۷۷	۱۲۶	۵۲۶	خوزستان
۹۲	۱۶۵	۹۱	۱۶۶	زنجان
۲۷۰	۹۷۰	۲۹۱	۹۴۹	سمنان
۵۰	۸۷	۴۶	۹۱	سیستان و بلوچستان
۴۰۵	۱۷۴۸	۴۳۷	۱۷۱۶	فارس
۱۲۶	۵۰۸	۱۰۳	۵۳۱	قزوین
۲۰۹	۷۹۹	۲۱۳	۷۹۵	قم
۶۲	۱۴۴	۴۷	۱۵۹	کردستان
۱۹۵	۶۱۶	۱۶۶	۶۴۵	کرمان
۷۳	۱۲۲	۶۵	۱۳۰	کرمانشاه
۶۹	۶۶	۶۹	۶۶	کهگیلویه و بویراحمد
۱۷۳	۲۹۷	۱۶۳	۳۰۷	گلستان
۶۹	۱۱۱	۶۶	۱۱۴	گیلان
۵۴	۲۹۱	۲۹	۳۱۶	لرستان
۱۰۵	۳۱۶	۱۱۴	۳۰۷	مازندران
۵۴۹	۱۸۸۹	۵۵۳	۱۸۸۵	مرکزی
۱۱	۱۵۸	۳۴	۱۳۵	هرمزگان
۱۳۶	۲۸۸	۷۲	۳۵۲	همدان
۱۸۷	۱۱۰۸	۲۰۸	۱۰۸۷	یزد

۳- تعداد و ظرفیت گاوداری‌های صنعتی کشور بر حسب وضع فعالیت و استان: ۱۳۹۸ (رأس)

غیر فعال		فعال		جمع		استان
ظرفیت	تعداد گاوداری	ظرفیت	تعداد گاوداری	ظرفیت	تعداد گاوداری	
۵۵۲۴۹۳	۵۲۷۴	۳۱۱۸۳۰۳	۲۱۷۰۹	۳۶۷۰۷۹۶	۲۶۹۸۳	کل کشور.....
۱۸۸۰۶	۱۷۱	۹۴۵۷۷	۸۴۰	۱۱۳۳۸۳	۱۰۱۱	آذربایجان شرقی
۱۴۷۲۵	۱۴۳	۳۵۰۵۵	۳۷۴	۴۹۷۸۰	۵۱۷	آذربایجان غربی
۲۷۴۱۵	۲۰۷	۴۲۱۵۶	۲۱۹	۶۹۵۷۱	۴۲۶	اردبیل
۴۵۷۱۳	۴۸۵	۳۵۴۶۱۶	۲۲۸۷	۴۰۰۳۲۹	۲۷۷۲	اصفهان
۱۰۵۹۰	۸۹	۱۱۵۲۵۱	۴۱۵	۱۲۵۸۴۱	۵۰۴	البرز
۴۷۲۵	۴۱	۷۶۳۴	۷۴	۱۲۳۵۹	۱۱۵	ایلام
۱۱۸۷۵	۱۰۶	۳۰۱۲۵	۲۴۲	۴۲۰۰۰	۳۴۸	بوشهر
۱۱۰۵۵۳	۶۹۲	۸۴۶۸۴۸	۳۵۱۳	۹۵۷۴۰۱	۴۲۰۵	تهران
۴۷۸۰	۹۵	۳۷۷۳۹	۴۶۹	۴۲۵۱۹	۵۶۴	چهارمحال و بختیاری
۴۰۱۰	۶۷	۲۶۹۵۹	۴۳۷	۳۰۹۶۹	۵۰۴	خراسان جنوبی
۱۷۸۷۴	۲۷۵	۲۲۵۰۸۱	۲۴۲۱	۲۴۲۹۵۵	۲۶۹۶	خراسان رضوی
۲۹۰	۱۰	۱۰۵۴۳	۱۴۱	۱۰۸۳۳	۱۵۱	خراسان شمالی
۱۴۵۸۰	۱۲۶	۷۷۷۲۹	۵۲۶	۹۲۳۰۹	۶۵۲	خوزستان
۱۲۰۷۵	۹۱	۳۱۷۶۰	۱۶۶	۴۳۸۳۵	۲۵۷	زنجان
۱۸۲۶۵	۲۹۱	۹۷۲۷۴	۹۴۹	۱۱۵۵۳۹	۱۲۴۰	سمنان
۹۴۵۰	۴۶	۲۲۸۵۳	۹۱	۳۲۳۰۳	۱۳۷	سیستان و بلوچستان
۴۰۸۲۰	۴۳۷	۲۲۴۰۵۵	۱۷۱۶	۲۶۴۸۷۵	۲۱۵۳	فارس
۱۶۳۰۰	۱۰۳	۱۵۶۸۷۲	۵۳۱	۱۷۳۱۷۲	۶۳۴	قزوین
۲۹۴۰۶	۲۱۳	۱۰۲۷۲۳	۷۹۵	۱۳۲۱۲۹	۱۰۰۸	قم
۲۶۰۸	۴۷	۲۷۷۸۸	۱۵۹	۳۰۳۹۶	۲۰۶	کردستان
۲۰۷۶۳	۱۶۶	۸۳۱۸۲	۶۴۵	۱۰۳۹۴۵	۸۱۱	کرمان
۸۸۶۹	۶۵	۳۳۱۹۱	۱۳۰	۴۲۰۶۰	۱۹۵	کرمانشاه
۴۹۱۳	۶۹	۷۹۲۲	۶۶	۱۲۸۳۵	۱۳۵	کهگیلویه و بویراحمد
۱۸۰۲۸	۱۶۳	۳۶۳۱۱	۳۰۷	۵۴۳۳۹	۴۷۰	گلستان
۴۱۳۸	۶۶	۹۲۳۳	۱۱۴	۱۳۳۷۱	۱۸۰	گیلان
۱۹۳۰	۲۹	۲۸۶۰۷	۳۱۶	۳۰۵۳۷	۳۴۵	لرستان
۹۵۳۵	۱۱۴	۳۲۵۸۱	۳۰۷	۴۲۱۱۶	۴۲۱	مازندران
۴۳۰۴۱	۵۵۳	۱۶۵۳۱۹	۱۸۸۵	۲۰۸۳۶۰	۲۴۳۸	مرکزی
۱۶۱۰	۳۴	۸۷۰۵	۱۳۵	۱۰۳۱۵	۱۶۹	هرمزگان
۱۲۱۰۵	۷۲	۵۷۵۹۶	۳۵۲	۶۹۷۰۱	۴۲۴	همدان
۱۲۷۰۱	۲۰۸	۸۸۰۱۸	۱۰۸۷	۱۰۰۷۱۹	۱۲۹۵	یزد

۴- تعداد و ظرفیت گاوداری‌های صنعتی با فعالیت پرورش گاو شیری بر حسب وضع فعالیت و استان: ۱۳۹۸ (رأس)

غیر فعال		فعال		جمع		استان
ظرفیت	تعداد گاوداری	ظرفیت	تعداد گاوداری	ظرفیت	تعداد گاوداری	
۲۵۹۹۲۱	۲۸۱۸	۲۱۲۰۲۶۶	۱۴۰۱۸	۲۳۸۰۱۸۷	۱۶۸۱۳۶	کل کشور.....
۹۸۴۱	۹۴	۷۹۸۲۲	۷۰۴	۸۹۶۶۳	۷۹۸	آذربایجان شرقی
۹۱۹۰	۹۶	۲۴۹۹۸	۲۸۶	۳۴۱۸۸	۳۸۲	آذربایجان غربی
۵۱۱۸	۵۰	۳۱۰۸۵	۱۲۹	۳۶۲۰۳	۱۷۹	اردبیل
۳۴۰۹۶	۳۹۶	۳۲۹۹۴۹	۱۹۵۴	۳۶۴۰۴۵	۲۳۵۰	اصفهان
۸۷۳۰	۷۳	۱۰۲۲۰۴	۲۸۰	۱۱۰۹۳۴	۳۵۲	البرز
۱۸۳۵	۲۱	۳۳۹۰	۳۸	۵۲۲۵	۵۹	ایلام
۲۱۰	۴	۵۱۳۰	۵۴	۵۳۴۰	۵۸	بوشهر
۳۶۹۳۷	۱۸۱	۴۰۳۷۹۷	۱۰۷۹	۴۴۰۷۳۴	۱۲۶۰	تهران
۴۴۶۰	۸۸	۳۵۵۲۹	۴۳۳	۳۹۹۸۹	۵۲۱	چهارمحال و بختیاری
۲۴۹۵	۵۰	۲۴۵۳۷	۳۹۷	۲۷۰۳۲	۴۴۷	خراسان جنوبی
۱۶۰۳۲	۲۴۷	۲۱۰۷۰۶	۲۲۶۶	۲۲۶۷۳۸	۲۵۱۳	خراسان رضوی
۲۴۰	۷	۸۲۳۰	۹۸	۸۴۷۰	۱۰۵	خراسان شمالی
.	.	۴۲۹۳۸	۲۴۷	۴۲۹۳۸	۲۴۷	خوزستان
۶۱۲۵	۵۲	۲۲۸۲۵	۱۰۱	۲۸۹۵۰	۱۵۴	زنجان
۸۱۴۵	۱۳۹	۶۷۳۲۵	۶۴۵	۷۵۴۷۰	۷۸۴	سمنان
۶۰۰	۲	۵۸۴۷	۲۶	۶۴۴۷	۲۸	سیستان و بلوچستان
۲۳۵۰۶	۲۶۹	۱۷۴۱۸۸	۱۲۹۴	۱۹۷۶۹۴	۱۵۶۳	فارس
۹۰۰۵	۴۵	۱۲۱۹۴۶	۲۷۹	۱۳۰۹۵۱	۳۲۴	قزوین
۱۰۱۲۴	۱۰۲	۳۸۱۹۸	۳۰۱	۴۸۳۲۲	۴۰۳	قم
۱۳۶۰	۲۸	۱۴۴۱۵	۸۹	۱۵۷۷۵	۱۱۷	کردستان
۱۲۰۲۶	۱۱۲	۷۱۵۰۷	۵۳۲	۸۳۵۳۳	۶۴۴	کرمان
۲۴۷۴	۳۵	۲۴۴۸۵	۸۷	۲۶۹۵۹	۱۲۲	کرمانشاه
۲۱۹۱	۳۵	۵۰۸۷	۳۶	۷۲۷۸	۷۱	کهگیلویه و بویراحمد
۱۷۸۷۸	۱۶۱	۳۰۹۰۶	۲۶۱	۴۸۷۸۴	۴۲۲	گلستان
۲۸۸۸	۴۸	۵۷۱۷	۸۲	۸۶۰۵	۱۳۰	گیلان
۱۴۴۵	۲۳	۱۹۱۸۳	۲۳۹	۲۰۶۲۸	۲۶۲	لرستان
۷۴۴۵	۹۵	۲۸۰۲۱	۲۵۶	۳۵۴۶۶	۳۵۱	مازندران
۱۰۲۵۹	۱۳۱	۵۵۳۳۲	۵۰۵	۶۵۵۹۱	۶۳۶	مرکزی
۵۰	۱	۳۹۲۰	۶۱	۳۹۷۰	۶۲	هرمزگان
۴۷۲۵	۵۱	۴۵۱۷۵	۲۵۴	۴۹۹۰۰	۳۰۵	همدان
۱۰۴۹۱	۱۸۱	۸۳۸۷۴	۱۰۰۵	۹۴۳۶۵	۱۱۸۶	یزد

۵- تعداد گاوداری‌های صنعتی بر حسب ظرفیت در روز آمارگیری و استان: ۱۳۹۸

استان	جمع	۲۰ رأس و کمتر	۲۱-۵۰ رأس	۵۱-۱۰۰ رأس	۱۵۰- رأس	۲۰۰- رأس	۳۰۰- رأس	۴۰۰- رأس	۵۰۰- رأس و بیش‌تر
کل کشور	۲۶۹۸۳	۱۷۷۳	۹۵۸۷	۸۴۴۱	۲۳۷۹	۲۰۶۲	۱۲۱۴	۴۴۰	۶۷۱
آذربایجان شرقی	۱۰۱۱	۳۱	۳۶۲	۳۵۱	۱۲۰	۸۶	۳۹	۸	۷
آذربایجان غربی	۵۱۷	۲۱	۱۷۲	۲۰۸	۵۲	۳۶	۱۶	۳	۱
اردبیل	۴۲۶	۳	۸۲	۱۹۳	۴۴	۷۹	۱۸	۴	۲
اصفهان	۲۷۷۲	۳۴۶	۱۰۵۸	۷۳۰	۱۸۱	۱۵۱	۱۱۸	۴۲	۹۵
البرز	۵۰۴	۲۵	۱۵۰	۱۳۷	۳۳	۲۵	۳۱	۱۷	۴۶
ایلام	۱۱۵	۱	۳۶	۴۳	۲۰	۷	۴	۲	۱
بوشهر	۳۴۸	۶	۴۳	۱۸۱	۶۷	۳۰	۱۵	۳	۲
تهران	۴۲۰۵	۷۵	۹۲۲	۱۳۰۰	۵۲۰	۴۸۹	۳۴۸	۱۵۴	۲۵۶
چهارمحال و بختیاری	۵۶۴	۴۷	۲۱۸	۲۰۴	۵۷	۲۸	۸	۱	۱
خراسان جنوبی	۵۰۴	۴۹	۳۱۹	۹۷	۱۸	۷	۶	۲	۴
خراسان رضوی	۲۶۹۶	۳۰۸	۱۳۱۷	۶۵۸	۱۵۴	۱۰۱	۸۶	۲۰	۳۰
خراسان شمالی	۱۵۱	۱۸	۸۸	۲۴	۸	۸	۴	۰	۱
خوزستان	۶۵۲	۰	۷۴	۳۹۲	۳۳	۱۰۶	۲۶	۶	۷
زنجان	۲۵۷	۶	۴۶	۹۸	۳۷	۴۷	۱۱	۵	۴
سمنان	۱۲۴۰	۱۱۷	۵۹۲	۳۲۵	۹۰	۵۱	۲۳	۸	۲۰
سیستان و بلوچستان	۱۳۷	۰	۱۶	۵۲	۳	۲۵	۱۳	۶	۱۲
فارس	۲۱۵۳	۷۶	۵۵۱	۸۳۷	۲۵۵	۲۲۷	۱۲۷	۳۹	۲۲
قزوین	۶۳۴	۷	۱۰۰	۲۱۰	۷۹	۸۴	۶۱	۲۶	۴۰
قم	۱۰۰۸	۱۲	۲۲۸	۳۹۸	۱۵۱	۱۰۵	۶۰	۲۷	۱۴
کردستان	۲۰۶	۶	۱۰۵	۶۶	۱۲	۴	۳	۲	۸
کرمان	۸۱۱	۳۰	۳۲۱	۲۶۰	۵۹	۶۷	۳۳	۸	۱۶
کرمانشاه	۱۹۵	۶	۷۴	۵۶	۱۳	۱۰	۱۸	۵	۱۱
کهگیلویه و بویراحمد	۱۳۵	۸	۵۲	۵۷	۸	۵	۳	۱	۱
گلستان	۴۷۰	۱۷	۱۶۸	۱۷۸	۳۹	۲۹	۱۷	۷	۱۱
گیلان	۱۸۰	۲۸	۹۴	۴۱	۸	۴	۲	۱	۲
لرستان	۳۴۵	۶۲	۱۳۲	۸۴	۳۱	۲۱	۵	۲	۵
مازندران	۴۲۱	۲۶	۱۸۴	۱۴۶	۲۲	۲۵	۱۰	۳	۲
مرکزی	۲۴۳۸	۲۷۰	۱۲۱۰	۶۲۸	۱۴۵	۸۴	۴۴	۱۶	۲۵
هرمزگان	۱۶۹	۰	۱۳۵	۲۴	۵	۲	۲	۱	۰
همدان	۴۲۴	۷	۹۰	۱۶۸	۴۵	۶۳	۲۸	۸	۱۲
یزد	۱۲۹۵	۱۶۵	۶۴۸	۲۹۵	۷۰	۴۶	۳۵	۱۳	۱۳

۶- تعداد گاوداری‌های صنعتی با فعالیت پرورش گاو شیری بر حسب ظرفیت در روز آمارگیری و استان: ۱۳۹۸

استان	جمع	۲۰ رأس و کمتر	۵۰-۲۱ رأس	۱۰۰-۵۱ رأس	۱۵۰- رأس	۲۰۰- رأس	۳۰۰- رأس	۴۰۰- رأس	۵۰۰- رأس و بیش‌تر
کل کشور.....	۱۶۸۳۶	۱۳۵۱	۶۳۷۵	۴۹۵۴	۱۳۵۷	۱۰۷۸	۶۸۳	۲۷۸	۴۹۷
آذربایجان شرقی	۷۹۸	۲۸	۳۰۲	۲۷۴	۸۹	۵۷	۲۸	۷	۷
آذربایجان غربی	۳۸۲	۱۹	۱۴۴	۱۴۱	۴۰	۲۱	۹	۲	۱
اردبیل	۱۷۹	۳	۵۳	۸۰	۱۷	۲۱	۲	۱	۲
اصفهان	۲۳۵۰	۲۷۷	۸۴۸	۶۴۲	۱۵۶	۱۳۷	۱۱۲	۴۱	۹۱
البرز	۳۵۳	۱۸	۱۰۱	۷۴	۲۱	۲۷	۲۴	۱۶	۴۶
ایلام	۵۹	۰	۲۱	۲۴	۱۰	۳	۰	۱	۰
بوشهر	۵۸	۵	۱۲	۳۰	۵	۵	۰	۱	۰
تهران	۱۲۶۰	۳۴	۲۷۲	۳۳۳	۱۳۰	۱۳۱	۸۸	۶۰	۱۵۰
چهارمحال و بختیاری	۵۲۱	۴۴	۱۹۶	۱۸۹	۵۵	۲۷	۸	۱	۱
خراسان جنوبی	۴۴۷	۴۶	۲۸۵	۸۴	۱۵	۵	۴	۲	۴
خراسان رضوی	۲۵۱۳	۲۸۸	۱۲۳۴	۶۱۴	۱۴۲	۸۹	۷۷	۱۹	۲۹
خراسان شمالی	۱۰۵	۱۳	۵۵	۱۸	۷	۸	۳	۰	۱
خوزستان	۲۴۷	۰	۳۷	۱۲۶	۱۵	۳۸	۱۶	۵	۵
زنجان	۱۵۴	۵	۳۵	۵۸	۲۳	۱۸	۷	۳	۴
سمنان	۷۸۴	۸۰	۳۶۱	۱۹۵	۶۴	۳۸	۱۶	۵	۱۶
سیستان و بلوچستان	۲۸	۰	۱	۱۱	۱	۴	۵	۲	۲
فارس	۱۵۶۳	۴۷	۳۹۵	۵۹۰	۲۰۳	۱۶۹	۹۶	۳۱	۱۶
قزوین	۳۲۴	۶	۳۸	۸۵	۳۶	۴۶	۳۸	۱۹	۳۷
قم	۴۰۳	۷	۸۷	۱۹۳	۵۵	۲۴	۱۴	۱۴	۴
کردستان	۱۱۷	۵	۶۹	۳۳	۵	۰	۱	۰	۴
کرمان	۶۴۴	۲۸	۲۵۲	۱۹۷	۴۶	۵۵	۳۲	۷	۱۴
کرمانشاه	۱۲۲	۵	۵۱	۳۳	۱۰	۴	۱۰	۰	۷
کهگیلویه و بویراحمد	۷۱	۴	۲۸	۳۳	۲	۱	۲	۰	۱
گلستان	۴۲۲	۱۶	۱۵۰	۱۶۰	۳۵	۲۵	۱۶	۷	۹
گیلان	۱۳۰	۲۴	۷۳	۲۴	۴	۱	۲	۱	۱
لرستان	۲۶۲	۵۵	۱۰۸	۶۳	۲۰	۹	۰	۲	۴
مازندران	۳۵۱	۲۶	۱۵۵	۱۱۶	۲۲	۲۰	۴	۳	۲
مرکزی	۶۳۶	۱۱۰	۳۱۴	۱۳۵	۲۷	۱۳	۱۱	۹	۱۵
هرمزگان	۶۲	۰	۴۷	۸	۴	۱	۲	۰	۰
همدان	۳۰۵	۷	۶۷	۱۱۹	۳۰	۳۹	۲۲	۷	۱۱
یزد	۱۱۸۶	۱۵۱	۵۸۴	۲۷۲	۶۸	۴۲	۳۴	۱۲	۱۳

۷- گاوداری‌های صنعتی فعال بر حسب ظرفیت در روز آمارگیری و استان: ۱۳۹۸

استان	جمع	۲۰ رأس و کمتر	۲۱-۵۰ رأس	۵۱-۱۰۰ رأس	-۱۵۰ رأس	-۲۰۰ رأس	-۳۰۰ رأس	-۴۰۰ رأس	-۵۰۰ رأس و بیش‌تر	۵۰۱ رأس
کل کشور	۲۱۷۰۹	۱۳۳۰	۷۶۴۰	۶۶۶۴	۲۰۰۹	۱۶۷۸	۱۰۳۷	۳۷۴	۲۵۹	۶۱۸
آذربایجان شرقی	۸۴۰	۲۸	۳۱۳	۲۸۹	۹۰	۷۰	۲۹	۸	۷	۶
آذربایجان غربی	۳۷۴	۱۶	۱۲۵	۱۴۸	۴۳	۲۴	۱۰	۲	۶	۰
اردبیل	۲۱۹	۱	۵۱	۱۰۴	۲۵	۳۰	۵	۰	۱	۲
اصفهان	۲۲۸۷	۲۶۴	۸۷۴	۵۸۹	۱۶۰	۱۲۸	۱۰۱	۲۴	۴۵	۹۲
البرز	۴۱۵	۱۸	۱۱۵	۱۱۴	۲۵	۳۲	۲۶	۱۶	۲۴	۴۵
ایلام	۷۴	۰	۲۴	۲۵	۱۷	۴	۲	۱	۱	۰
بوشهر	۲۴۲	۵	۲۹	۱۱۵	۵۵	۲۳	۱۰	۲	۱	۲
تهران	۳۵۱۳	۶۰	۷۱۸	۱۰۶۸	۴۴۲	۴۲۵	۳۰۸	۱۳۴	۱۲۱	۲۳۷
چهارمحال و بختیاری	۴۶۹	۲۵	۱۷۱	۱۸۱	۵۶	۲۶	۸	۱	۰	۱
خراسان جنوبی	۴۳۷	۴۱	۲۸۴	۷۸	۱۶	۵	۵	۲	۲	۴
خراسان رضوی	۲۴۲۱	۲۵۶	۱۱۹۴	۵۹۶	۱۳۵	۸۷	۸۴	۱۸	۲۱	۳۰
خراسان شمالی	۱۴۱	۱۴	۸۳	۲۳	۸	۸	۴	۰	۰	۱
خوزستان	۵۲۶	۰	۶۵	۲۹۹	۲۹	۸۹	۲۵	۵	۷	۷
زنجان	۱۶۶	۳	۲۸	۶۸	۲۱	۳۴	۴	۲	۲	۴
سمنان	۹۴۹	۶۶	۴۴۳	۲۶۴	۷۷	۴۱	۱۹	۷	۱۳	۱۹
سیستان و بلوچستان	۹۱	۰	۱۰	۳۱	۳	۱۵	۱۱	۵	۷	۹
فارس	۱۷۱۶	۵۱	۴۰۳	۶۶۱	۲۲۳	۱۹۰	۱۱۵	۳۶	۱۸	۱۹
قزوین	۵۳۱	۷	۸۱	۱۷۰	۶۷	۶۸	۵۴	۲۴	۲۲	۲۸
قم	۷۹۵	۱۱	۱۵۸	۳۲۰	۱۳۰	۸۹	۴۸	۲۰	۱۰	۹
کردستان	۱۵۹	۳	۷۷	۵۳	۱۰	۳	۳	۲	۰	۸
کرمان	۶۴۵	۲۳	۲۶۰	۱۹۵	۵۲	۵۰	۲۸	۸	۱۶	۱۳
کرمانشاه	۱۳۰	۴	۵۲	۲۹	۱۲	۹	۱۱	۲	۲	۹
کهگیلویه و بویراحمد	۶۶	۲	۲۴	۲۸	۵	۳	۲	۱	۰	۱
گلستان	۳۰۷	۱۲	۱۰۵	۱۱۲	۲۴	۲۳	۱۵	۵	۲	۹
گیلان	۱۱۴	۱۵	۶۰	۲۸	۶	۳	۰	۰	۰	۲
لرستان	۳۱۶	۵۶	۱۲۱	۷۸	۲۶	۲۰	۵	۲	۳	۵
مازندران	۳۰۷	۲۲	۱۳۱	۱۰۷	۱۸	۱۶	۶	۳	۲	۲
مرکزی	۱۸۸۵	۱۹۴	۹۳۳	۴۸۳	۱۲۳	۶۴	۴۰	۱۴	۱۳	۲۱
هرمزگان	۱۳۵	۰	۱۰۳	۲۲	۵	۲	۲	۱	۰	۰
همدان	۳۵۲	۶	۶۸	۱۳۱	۴۴	۵۷	۲۴	۸	۳	۱۱
یزد	۱۰۸۷	۱۲۷	۵۳۷	۲۵۵	۶۲	۴۰	۳۳	۱۱	۱۰	۱۲

۸- گاو‌داری‌های صنعتی فعال با فعالیت پرورش گاو شیری بر حسب ظرفیت در روز آمارگیری و استان: ۱۳۹۸

استان	جمع	۲۰ رأس و کمتر	۲۱-۵۰ رأس	۵۱-۱۰۰ رأس	۱۰۱-۱۵۰ رأس	۱۵۱-۲۰۰ رأس	۲۰۱-۳۰۰ رأس	۳۰۱-۴۰۰ رأس	۴۰۱-۵۰۰ رأس	۵۰۱ رأس و بیش‌تر
کل کشور.....	۱۴۰۱۸	۱۰۴۱	۵۲۲۸	۴۰۷۳	۱۱۷۹	۹۴۲	۶۰۳	۲۴۶	۲۳۵	۴۷۱
آذربایجان شرقی	۷۰۴	۲۶	۲۷۰	۲۳۹	۷۵	۵۴	۲۱	۷	۶	۶
آذربایجان غربی	۲۸۶	۱۵	۱۰۶	۱۰۵	۳۴	۱۴	۷	۲	۳	۰
اردبیل	۱۲۹	۱	۳۸	۶۰	۱۴	۱۳	۱	۰	۰	۲
اصفهان	۱۹۵۴	۲۱۲	۷۰۸	۵۱۷	۱۳۹	۱۱۸	۹۷	۳۳	۴۱	۸۹
البرز	۲۸۰	۱۱	۷۳	۵۴	۱۶	۲۵	۲۰	۱۵	۲۱	۴۵
ایلام	۳۸	۰	۱۱	۱۶	۹	۲	۰	۰	۰	۰
بوشهر	۵۴	۵	۱۰	۲۸	۵	۵	۰	۱	۰	۰
تهران	۱۰۷۹	۳۲	۲۱۶	۲۶۸	۱۱۲	۱۲۱	۷۷	۵۶	۵۷	۱۴۰
چهارمحال و بختیاری	۴۳۳	۲۳	۱۵۴	۱۶۷	۵۴	۲۵	۸	۱	۰	۱
خراسان جنوبی	۳۹۷	۳۹	۲۵۷	۷۰	۱۴	۵	۴	۲	۲	۴
خراسان رضوی	۲۲۶۶	۲۳۷	۱۱۲۹	۵۵۷	۱۲۵	۷۷	۷۵	۱۷	۲۰	۲۹
خراسان شمالی	۹۸	۱۲	۵۰	۱۷	۷	۸	۳	۰	۰	۱
خوزستان	۲۴۷	۰	۳۷	۱۲۶	۱۵	۳۸	۱۶	۵	۵	۵
زنجان	۱۰۱	۲	۲۲	۴۱	۱۲	۱۴	۴	۱	۱	۴
سمنان	۶۴۵	۴۷	۲۸۸	۱۷۵	۵۸	۳۵	۱۴	۵	۸	۱۵
سیستان و بلوچستان	۲۶	۰	۱	۱۰	۱	۴	۵	۲	۱	۲
فارس	۱۲۹۴	۳۰	۲۹۶	۴۸۶	۱۸۳	۱۵۲	۸۹	۲۸	۱۵	۱۵
قزوین	۲۷۹	۶	۳۲	۷۲	۲۸	۳۹	۳۳	۱۷	۱۷	۳۵
قم	۳۰۱	۷	۵۶	۱۴۳	۴۸	۱۷	۱۱	۱۱	۴	۴
کردستان	۸۹	۳	۵۰	۲۷	۴	۰	۱	۰	۰	۴
کرمان	۵۳۲	۲۲	۲۰۸	۱۵۷	۴۱	۴۶	۲۷	۷	۱۲	۱۲
کرمانشاه	۸۷	۳	۳۴	۱۹	۱۰	۴	۸	۰	۲	۷
کهگیلویه و بویراحمد	۳۶	۰	۱۴	۱۷	۲	۰	۲	۰	۰	۱
گلستان	۲۶۱	۱۲	۸۷	۹۴	۲۱	۱۹	۱۴	۵	۲	۷
گیلان	۸۲	۱۳	۴۶	۱۸	۳	۱	۰	۰	۰	۱
لرستان	۲۳۹	۵۰	۹۹	۵۸	۱۶	۹	۰	۲	۱	۴
مازندران	۲۵۶	۲۲	۱۰۷	۸۷	۱۸	۱۳	۲	۳	۲	۲
مرکزی	۵۰۵	۸۸	۲۴۷	۱۰۶	۲۱	۹	۱۱	۸	۲	۱۳
هرمزگان	۶۱	۰	۴۶	۸	۴	۱	۲	۰	۰	۰
همدان	۲۵۴	۶	۵۱	۹۳	۲۹	۳۵	۱۹	۷	۳	۱۱
یزد	۱۰۰۵	۱۱۷	۴۸۵	۲۳۸	۶۱	۳۹	۳۲	۱۱	۱۰	۱۲

۹- گاوداری‌های صنعتی فعال بر حسب ظرفیت، موجودی در روز آمارگیری و استان: ۱۳۹۸

۵۱-۱۰۰ رأس		۲۱-۵۰ رأس		۲۰ رأس و کمتر		جمع		استان
موجودی در روز آمارگیری	تعداد گاوداری	موجودی در روز آمارگیری	تعداد گاوداری	موجودی در روز آمارگیری	تعداد گاوداری	موجودی در روز آمارگیری	تعداد گاوداری	
۲۸۴۲۱۵	۶۶۶۴	۱۵۹۲۲۳	۷۶۴۰	۱۱۵۴۷	۱۳۳۰	۱۷۴۸۵۵۴	۲۱۷۰۹	کل کشور.....
۱۲۰۴۰	۲۸۹	۸۰۳۹	۳۱۳	۳۸۰	۲۸	۴۶۹۲۹	۸۴۰	آذربایجان شرقی
۶۳۴۰	۱۴۸	۲۸۷۲	۱۲۵	۱۶۲	۱۶	۱۵۷۴۰	۳۷۴	آذربایجان غربی
۳۶۶۷	۱۰۴	۱۰۶۱	۵۱	۱۵	۱	۲۷۷۷۱	۲۱۹	اردبیل
۲۵۹۶۱	۵۸۹	۱۷۰۸۷	۸۷۴	۲۰۶۱	۲۶۴	۲۳۲۰۹۹	۲۲۸۷	اصفهان
۴۶۷۸	۱۱۴	۲۳۱۳	۱۱۵	۱۶۶	۱۸	۷۶۰۱۶	۴۱۵	البرز
۹۱۲	۲۵	۵۳۶	۲۴	۰	۰	۳۶۲۷	۷۴	ایلام
۳۱۲۲	۱۱۵	۴۹۷	۲۹	۳۴	۵	۱۰۹۷۷	۲۴۲	بوشهر
۴۷۴۳۲	۱۰۶۸	۱۷۷۸۶	۷۱۸	۶۳۰	۶۰	۴۸۹۴۷۶	۲۵۱۳	تهران
۹۵۱۰	۱۸۱	۴۷۹۲	۱۷۱	۳۷۳	۲۵	۲۴۹۰۸	۴۶۹	چهارمحال و بختیاری
۳۳۶۵	۷۸	۵۷۳۵	۲۸۴	۳۲۷	۴۱	۱۵۰۲۱	۴۳۷	خراسان جنوبی
۲۷۸۱۵	۵۹۶	۲۴۷۲۳	۱۱۹۴	۲۱۸۷	۲۵۶	۱۲۱۱۹۳	۲۴۲۱	خراسان رضوی
۱۱۹۵	۲۳	۱۸۰۸	۸۳	۱۲۴	۱۴	۷۵۹۹	۱۴۱	خراسان شمالی
۱۱۴۶۳	۲۹۹	۱۴۳۶	۶۵	۰	۰	۳۰۲۰۶	۵۲۶	خوزستان
۲۷۵۴	۶۸	۶۹۴	۲۸	۲۳	۳	۱۷۱۴۹	۱۶۶	زنجان
۱۱۶۰۷	۲۶۴	۹۳۸۲	۴۴۳	۶۳۷	۶۶	۴۴۲۲۳	۹۴۹	سمنان
۱۷۵۸	۳۱	۳۵۱	۱۰	۰	۰	۸۴۸۱	۹۱	سیستان و بلوچستان
۳۱۷۴۷	۶۶۱	۹۷۷۲	۴۰۳	۶۴۹	۵۱	۱۲۷۷۶۴	۱۷۱۶	فارس
۶۰۳۵	۱۷۰	۱۹۲۰	۸۱	۳۵	۷	۹۹۹۳۰	۵۳۱	قزوین
۱۴۸۷۸	۳۲۰	۳۴۴۸	۱۵۸	۱۰۷	۱۱	۵۸۶۰۶	۷۹۵	قم
۲۴۳۵	۵۳	۲۰۷۰	۷۷	۴۰	۳	۱۳۳۹۸	۱۵۹	کردستان
۷۰۹۵	۱۹۵	۴۶۳۹	۲۶۰	۲۴۰	۲۳	۳۱۳۰۴	۶۴۵	کرمان
۱۰۲۹	۲۹	۱۳۵۸	۵۲	۵۷	۴	۲۱۵۸۳	۱۳۰	کرمانشاه
۱۱۲۳	۲۸	۵۲۱	۲۴	۲۲	۲	۵۱۷۶	۶۶	کهگیلویه و بویراحمد
۴۵۱۰	۱۱۲	۲۱۴۰	۱۰۵	۱۵۴	۱۲	۲۰۶۱۵	۳۰۷	گلستان
۱۰۲۸	۲۸	۱۲۴۷	۶۰	۱۴۹	۱۵	۳۲۲۶	۱۱۴	گیلان
۳۶۲۶	۷۸	۲۷۳۴	۱۲۱	۴۲۹	۵۶	۱۴۸۰۶	۳۱۶	لرستان
۴۱۷۸	۱۰۷	۲۹۴۲	۱۳۱	۲۷۰	۲۲	۲۰۴۰۹	۳۰۷	مازندران
۱۵۷۹۳	۴۸۳	۱۴۸۷۷	۹۳۳	۱۴۳۳	۱۹۴	۸۰۵۳۳	۱۸۸۵	مرکزی
۹۸۷	۲۲	۱۷۲۲	۱۰۳	۰	۰	۳۱۴۴	۱۳۵	هرمزگان
۴۶۱۷	۱۳۱	۱۱۶۴	۶۸	۳۵	۶	۲۸۶۷۵	۳۵۲	همدان
۱۱۵۱۵	۲۵۵	۹۵۵۷	۵۳۷	۸۰۸	۱۲۷	۴۷۹۷۰	۱۰۸۷	یزد



۹- گاوداری‌های صنعتی فعال بر حسب ظرفیت، موجودی در روز آمارگیری و استان: ۱۳۹۸ (دنباله)

۳۰۱-۴۰۰ رأس		۲۰۱-۳۰۰ رأس		۱۵۱-۲۰۰ رأس		۱۰۱-۱۵۰ رأس		استان
موجودی در روز آمارگیری	تعداد گاوداری	موجودی در روز آمارگیری	تعداد گاوداری	موجودی در روز آمارگیری	تعداد گاوداری	موجودی در روز آمارگیری	تعداد گاوداری	
۷۷۷۰۳	۳۷۴	۱۵۰۵۰۱	۱۰۳۷	۱۵۵۷۸۱	۱۶۷۸	۱۴۷۲۲۵	۲۰۰۹	کل کشور.....
۱۷۱۲	۸	۳۴۲۰	۲۹	۵۰۱۹	۷۰	۵۹۶۶	۹۰	آذربایجان شرقی
۹۷	۲	۱۱۶۶	۱۰	۱۹۶۶	۲۴	۲۵۶۳	۴۳	آذربایجان غربی
۰	۰	۴۵۶	۵	۱۷۸۹	۳۰	۱۴۰۲	۲۵	اردبیل
۷۸۷۴	۳۴	۱۶۲۳۸	۱۰۱	۱۳۶۳۳	۱۲۸	۱۳۰۲۷	۱۶۰	اصفهان
۴۰۳۹	۱۶	۴۲۳۶	۲۶	۳۰۱۱	۳۲	۱۵۹۲	۲۵	البرز
۳۰	۱	۲۵۰	۲	۶۰۰	۴	۱۰۴۹	۱۷	ایلام
۲۳۷	۲	۹۲۱	۱۰	۱۷۱۴	۲۳	۳۰۰۲	۵۵	بوشهر
۲۷۴۹۱	۱۳۴	۴۷۱۴۸	۳۰۸	۴۲۰۲۹	۴۲۵	۳۳۴۰۹	۴۴۲	تهران
۳۱۲	۱	۱۳۷۶	۸	۳۱۲۵	۲۶	۵۰۷۰	۵۶	چهارمحال و بختیاری
۳۴۱	۲	۵۷۳	۵	۴۴۹	۵	۱۱۸۱	۱۶	خراسان جنوبی
۳۱۴۰	۱۸	۱۳۱۰۶	۸۴	۸۹۵۱	۸۷	۱۱۹۹۹	۱۳۵	خراسان رضوی
۰	۰	۱۰۰۲	۴	۱۱۲۵	۸	۷۸۲	۸	خراسان شمالی
۷۶۴	۵	۲۲۵۷	۲۵	۵۸۴۰	۸۹	۱۶۳۳	۲۹	خوزستان
۴۲۵	۲	۶۷۰	۴	۲۴۲۰	۳۴	۱۳۳۱	۲۱	زنجان
۱۲۴۰	۷	۲۰۰۹	۱۹	۴۲۸۶	۴۱	۵۷۲۳	۷۷	سمنان
۴۳۸	۵	۹۱۸	۱۱	۱۱۶۲	۱۵	۲۷۹	۳	سیستان و بلوچستان
۸۰۸۹	۳۶	۱۷۴۵۴	۱۱۵	۱۹۵۲۶	۱۹۰	۱۸۲۵۶	۲۲۳	فارس
۳۷۶۷	۲۴	۶۹۸۱	۵۴	۴۳۸۳	۶۸	۴۱۶۹	۶۷	قزوین
۵۵۶۴	۲۰	۷۹۰۸	۴۸	۹۸۴۴	۸۹	۱۰۱۴۴	۱۳۰	قم
۶۳۵	۲	۴۶۶	۳	۳۴۵	۳	۷۰۶	۱۰	کردستان
۱۴۳۰	۸	۳۹۹۵	۲۸	۳۸۶۲	۵۰	۳۰۵۸	۵۲	کرمان
۹۰	۲	۱۴۶۸	۱۱	۶۹۱	۹	۱۲۲۰	۱۲	کرمانشاه
۳۴۵	۱	۳۳۰	۲	۳۲۴	۳	۲۳۹	۵	کهگیلویه و بویراحمد
۱۸۳۰	۵	۳۰۵۴	۱۵	۲۲۵۶	۲۳	۱۲۹۴	۲۴	گلستان
۰	۰	۰	۰	۱۵۴	۳	۴۴۸	۶	گیلان
۳۳۰	۲	۵۱۶	۵	۱۵۴۶	۲۰	۱۶۶۸	۲۶	لرستان
۹۹۸	۳	۶۵۵	۶	۱۷۲۳	۱۶	۱۳۱۶	۱۸	مازندران
۲۷۲۶	۱۴	۴۵۳۷	۴۰	۵۳۰۰	۶۴	۷۰۳۷	۱۲۳	مرکزی
۳۰	۱	۱۱۴	۲	۲۰۶	۲	۸۵	۵	هرمزگان
۱۱۲۶	۸	۲۵۰۰	۲۴	۳۹۴۶	۵۷	۲۱۸۰	۴۴	همدان
۲۶۰۳	۱۱	۴۷۸۴	۳۳	۴۵۵۶	۴۰	۵۳۹۷	۶۲	یزد



۹- گاوداری‌های صنعتی فعال بر حسب ظرفیت، موجودی در روز آمارگیری و استان: ۱۳۹۸ (دنباله)

۵۰۱ رأس و بیش‌تر		۴۰۱-۵۰۰ رأس		استان
موجودی در روز آمارگیری	تعداد گاوداری	موجودی در روز آمارگیری	تعداد گاوداری	
۶۷۹۵۴۷	۶۱۸	۱۲۸۰۵	۳۵۹	کل کشور
۹۴۵۸	۶	۸۹۵	۷	آذربایجان شرقی
۰	۰	۵۷۴	۶	آذربایجان غربی
۱۹۲۱۱	۲	۱۷۰	۱	اردبیل
۱۲۳۲۳۴	۹۲	۱۲۹۸۴	۴۵	اصفهان
۴۹۶۲۹	۴۵	۶۳۵۲	۲۴	البرز
۰	۰	۲۵۰	۱	ایلام
۱۴۵۰	۲	۰	۱	بوشهر
۲۴۴۹۳۳	۲۳۷	۲۸۶۱۸	۱۲۱	تهران
۳۵۰	۱	۰	۰	چهارمحال و بختیاری
۲۷۲۴	۴	۳۲۶	۲	خراسان جنوبی
۲۵۱۲۲	۳۰	۴۱۵۰	۲۱	خراسان رضوی
۱۵۶۳	۱	۰	۰	خراسان شمالی
۵۸۲۳	۷	۹۹۰	۷	خوزستان
۸۵۹۲	۴	۲۴۰	۲	زنجان
۷۹۴۸	۱۹	۱۳۹۱	۱۳	سمنان
۱۸۸۵	۹	۱۶۹۰	۷	سیستان و بلوچستان
۱۷۶۶۰	۱۹	۴۶۱۱	۱۸	فارس
۶۷۸۷۱	۳۸	۴۷۶۹	۲۲	قزوین
۳۵۷۰	۹	۳۱۴۳	۱۰	قم
۶۷۰۱	۸	۰	۰	کردستان
۳۹۶۳	۱۳	۳۰۲۲	۱۶	کرمان
۱۴۷۶۰	۹	۹۱۰	۲	کرمانشاه
۲۲۷۲	۱	۰	۰	کهگیلویه و بویراحمد
۴۵۸۶	۹	۷۹۱	۲	گلستان
۲۰۰	۲	۰	۰	گیلان
۳۱۸۲	۵	۷۷۵	۳	لرستان
۷۸۹۷	۲	۴۳۰	۲	مازندران
۲۵۸۸۷	۲۱	۲۹۴۳	۱۳	مرکزی
۰	۰	۰	۰	هرمزگان
۱۲۷۷۳	۱۱	۳۳۴	۳	همدان
۶۳۰۳	۱۲	۲۴۴۷	۱۰	یزد

۱۰- گاوداری‌های صنعتی فعال با فعالیت پرورش گاو شیری بر حسب ظرفیت، موجودی در روز آمارگیری و استان: ۱۳۹۸

۵۱-۱۰۰ رأس		۲۱-۵۰ رأس		۲۰ رأس و کمتر		جمع		استان
موجودی در روز آمارگیری	تعداد گاوداری	موجودی در روز آمارگیری	تعداد گاوداری	موجودی در روز آمارگیری	تعداد گاوداری	موجودی در روز آمارگیری	تعداد گاوداری	
۱۸۷۶۷۳	۴۰۷۳	۱۱۱۴۷۹	۵۲۲۸	۱۹۹۱	۱۰۴۱	۱۳۰۹۳۹۱	۱۴۰۱۸	کل کشور.....
۱۰۰۴۰	۲۳۹	۶۸۱۸	۲۷۰	۳۴۳	۲۶	۴۱۹۸۹	۷۰۴	آذربایجان شرقی
۴۷۸۳	۱۰۵	۲۳۶۶	۱۰۶	۱۵۰	۱۵	۱۱۹۰۲	۲۸۶	آذربایجان غربی
۲۳۲۵	۶۰	۷۷۷	۳۸	۱۵	۱	۲۴۳۵۸	۱۲۹	اردبیل
۲۳۹۸۰	۵۱۷	۱۴۳۳۸	۷۰۸	۱۶۱۲	۲۱۲	۲۲۲۶۰۳	۱۹۵۴	اصفهان
۲۴۳۰	۵۴	۱۴۹۹	۷۳	۱۲۱	۱۱	۷۰۷۵۷	۲۸۰	البرز
۵۲۱	۱۶	۲۹۰	۱۱	۰	۰	۱۴۹۴	۳۸	ایلام
۸۵۷	۲۸	۱۳۱	۱۰	۳۴	۵	۱۸۴۱	۵۴	بوشهر
۱۲۷۵۷	۲۶۸	۵۱۲۳	۲۱۶	۳۲۷	۳۲	۲۶۷۲۰۷	۱۰۷۹	تهران
۹۰۲۵	۱۶۷	۴۴۶۶	۱۵۴	۳۵۳	۲۳	۲۳۹۵۵	۴۳۳	چهارمحال و بختیاری
۳۱۹۲	۷۰	۵۲۴۴	۲۵۷	۲۹۷	۳۹	۱۴۱۷۶	۳۹۷	خراسان جنوبی
۲۶۵۵۳	۵۵۷	۲۳۶۰۱	۱۱۲۹	۲۰۳۱	۲۳۷	۱۱۵۷۷۰	۲۲۶۶	خراسان رضوی
۹۳۶	۱۷	۹۸۲	۵۰	۸۷	۱۲	۶۱۰۷	۹۸	خراسان شمالی
۴۹۷۱	۱۲۶	۸۸۶	۳۷	۰	۰	۱۷۶۱۰	۲۴۷	خوزستان
۱۷۹۱	۴۱	۵۱۵	۲۲	۱۳	۲	۱۴۰۰۹	۱۰۱	زنجان
۸۳۷۷	۱۷۵	۶۶۰۴	۲۸۸	۴۴۷	۴۷	۳۶۰۲۳	۶۴۵	سمنان
۶۰۰	۱۰	۳۵	۱	۰	۰	۱۹۳۸	۲۶	سیستان و بلوچستان
۲۵۷۳۵	۴۸۶	۷۵۶۶	۲۹۶	۳۸۴	۳۰	۱۰۷۹۳۳	۱۲۹۴	فارس
۳۰۰۶	۷۲	۸۱۶	۳۲	۳۳	۶	۸۹۱۸۸	۲۷۹	قزوین
۷۱۸۷	۱۴۳	۱۳۷۹	۵۶	۷۰	۷	۲۴۹۹۶	۳۰۱	قم
۱۳۸۶	۲۷	۱۳۰۵	۵۰	۴۰	۳	۶۶۱۹	۸۹	کردستان
۶۰۸۵	۱۵۷	۳۹۸۲	۲۰۸	۲۲۷	۲۲	۲۸۳۶۹	۵۳۲	کرمان
۷۹۸	۱۹	۹۶۴	۳۴	۴۷	۳	۱۷۲۸۱	۸۷	کرمانشاه
۶۵۴	۱۷	۳۲۹	۱۴	۰	۰	۳۷۰۷	۳۶	کهگیلویه و بویراحمد
۴۰۱۵	۹۴	۱۷۹۶	۸۷	۱۵۴	۱۲	۱۸۷۳۳	۲۶۱	گلستان
۶۳۵	۱۸	۹۲۴	۴۶	۱۲۶	۱۳	۱۹۵۴	۸۲	گیلان
۲۷۵۰	۵۸	۲۲۶۰	۹۹	۳۷۵	۵۰	۱۰۶۹۰	۲۳۹	لرستان
۳۲۵۴	۸۷	۲۳۳۵	۱۰۷	۲۷۰	۲۲	۱۸۲۷۳	۲۵۶	مازندران
۳۸۷۹	۱۰۶	۳۴۲۲	۲۴۷	۶۴۲	۸۸	۳۵۵۰۸	۵۰۵	مرکزی
۲۷۸	۸	۶۷۹	۴۶	۰	۰	۱۳۲۶	۶۱	هرمزگان
۳۶۷۹	۹۳	۸۸۰	۵۱	۳۵	۶	۲۶۱۲۷	۲۵۴	همدان
۱۱۱۹۴	۲۳۸	۹۱۶۷	۴۸۵	۷۵۸	۱۱۷	۴۶۹۴۸	۱۰۰۵	یزد

۱۰- گاوداری‌های صنعتی فعال با فعالیت پرورش گاو شیری بر حسب ظرفیت، موجودی در روز آمارگیری و استان: ۱۳۹۸ (دنباله)

۳۰۱-۴۰۰ رأس		۲۰۱-۳۰۰ رأس		۱۵۱-۲۰۰ رأس		۱۰۱-۱۵۰ رأس		استان
موجودی در روز آمارگیری	تعداد گاوداری	موجودی در روز آمارگیری	تعداد گاوداری	موجودی در روز آمارگیری	تعداد گاوداری	موجودی در روز آمارگیری	تعداد گاوداری	
۵۵۵۵۷	۲۴۶	۹۶۱۸۷	۶۰۳	۹۵۴۰۲	۹۴۲	۹۴۹۵۴	۱۱۷۹	کل کشور.....
۱۶۸۲	۷	۳۰۳۸	۲۱	۴۲۹۳	۵۴	۵۴۲۲	۷۵	آذربایجان شرقی
۹۷	۲	۱۰۰۶	۷	۱۲۹۵	۱۴	۲۱۲۷	۳۴	آذربایجان غربی
۰	۰	۵۰	۱	۱۲۵۵	۱۳	۷۲۵	۱۴	اردبیل
۷۸۷۴	۳۳	۱۵۶۵۸	۹۷	۱۲۹۸۱	۱۱۸	۱۱۷۹۲	۱۳۹	اصفهان
۳۶۷۹	۱۵	۳۷۱۲	۲۰	۲۶۵۷	۲۵	۱۱۶۸	۱۶	البرز
۰	۰	۰	۰	۲۰۰	۲	۴۸۳	۹	ایلام
۱۹۲	۱	۰	۰	۳۸۲	۵	۲۴۵	۵	بوشهر
۱۳۲۵۵	۵۶	۱۴۴۲۰	۷۷	۱۱۹۶۰	۱۲۱	۹۰۹۰	۱۱۲	تهران
۳۱۲	۱	۱۳۷۶	۸	۳۰۰۳	۲۵	۵۰۷۰	۵۴	چهارمحال و بختیاری
۳۴۱	۲	۴۸۷	۴	۴۴۹	۵	۱۱۱۶	۱۴	خراسان جنوبی
۳۱۱۰	۱۷	۱۲۲۴۵	۷۵	۸۳۹۸	۷۷	۱۱۳۲۲	۱۲۵	خراسان رضوی
۰	۰	۷۳۲	۳	۱۱۲۵	۸	۶۸۲	۷	خراسان شمالی
۷۶۴	۵	۱۳۰۴	۱۶	۲۵۵۲	۳۸	۹۰۱	۱۵	خوزستان
۳۷۰	۱	۶۷۰	۴	۱۲۴۵	۱۴	۷۷۳	۱۲	زنجان
۹۸۲	۵	۱۹۱۹	۱۴	۳۸۲۶	۳۵	۴۷۸۸	۵۸	سمنان
۱۰۹	۲	۵۴۸	۵	۱۹۷	۴	۱۱۳	۱	سیستان و بلوچستان
۶۳۴۰	۲۸	۱۴۸۱۶	۸۹	۱۷۰۲۶	۱۵۲	۱۶۰۵۵	۱۸۳	فارس
۲۹۵۷	۱۷	۴۹۷۹	۳۳	۳۱۳۶	۳۹	۲۰۶۷	۲۸	قزوین
۳۲۴۸	۱۱	۲۰۸۰	۱۱	۲۰۹۸	۱۷	۴۵۸۶	۴۸	قم
۰	۰	۵۶	۱	۰	۰	۳۷۱	۴	کردستان
۱۳۷۹	۷	۳۹۷۸	۲۷	۳۶۳۷	۴۶	۲۵۶۶	۴۱	کرمان
۰	۰	۱۱۹۸	۸	۳۶۱	۴	۹۳۰	۱۰	کرمانشاه
۰	۰	۳۳۰	۲	۰	۰	۱۲۲	۲	کهگیلویه و بویراحمد
۱۸۳۰	۵	۲۸۵۴	۱۴	۲۱۱۶	۱۹	۱۲۳۱	۲۱	گلستان
۰	۰	۰	۰	۵۷	۱	۲۱۲	۳	گیلان
۳۳۰	۲	۰	۰	۷۰۸	۹	۱۲۰۰	۱۶	لرستان
۹۹۸	۳	۱۹۸	۲	۱۵۷۵	۱۳	۱۳۱۶	۱۸	مازندران
۲۰۵۶	۸	۱۲۶۹	۱۱	۹۱۹	۹	۱۴۷۴	۲۱	مرکزی
۰	۰	۱۱۴	۲	۲۰۰	۱	۵۵	۴	هرمزگان
۱۰۴۹	۷	۲۴۰۵	۱۹	۳۳۵۵	۳۵	۱۶۱۷	۲۹	همدان
۲۶۰۳	۱۱	۴۷۴۵	۳۲	۴۳۹۶	۳۹	۵۳۳۵	۶۱	یزد



۱۰- گاوداری‌های صنعتی فعال با فعالیت پرورش گاو شیری بر حسب ظرفیت، موجودی در روز آمارگیری و استان: ۱۳۹۸ (دنباله)

۵۰۱ رأس و بیش‌تر		۴۰۱-۵۰۰ رأس		استان
موجودی در روز آمارگیری	تعداد گاوداری	موجودی در روز آمارگیری	تعداد گاوداری	
۵۹۹۲۱۴	۴۷۱	۵۹۹۳۴	۲۳۵	کل کشور
۹۴۵۸	۶	۸۹۵	۶	آذربایجان شرقی
.	.	۷۸	۳	آذربایجان غربی
۱۹۲۱۱	۲	.	.	اردبیل
۱۲۱۸۳۹	۸۹	۱۲۵۲۹	۴۱	اصفهان
۴۹۶۲۹	۴۵	۵۸۶۲	۲۱	البرز
.	.	.	.	ایلام
.	.	.	.	بوشهر
۱۸۴۸۷۶	۱۴۰	۱۵۳۹۹	۵۷	تهران
۳۵۰	۱	.	.	چهارمحال و بختیاری
۲۷۲۴	۴	۳۲۶	۲	خراسان جنوبی
۲۴۶۶۲	۲۹	۳۸۴۸	۲۰	خراسان رضوی
۱۵۶۳	۱	.	.	خراسان شمالی
۵۴۴۲	۵	۷۹۰	۵	خوزستان
۸۵۹۲	۴	۴۰	۱	زنجان
۷۸۹۹	۱۵	۱۱۸۱	۸	سمنان
۳۱	۲	۳۰۵	۱	سیستان و بلوچستان
۱۶۰۹۰	۱۵	۳۹۲۱	۱۵	فارس
۶۷۷۲۱	۳۵	۴۴۷۳	۱۷	قزوین
۲۴۳۰	۴	۱۹۱۸	۴	قم
۳۴۶۱	۴	.	.	کردستان
۳۹۶۳	۱۲	۲۵۵۲	۱۲	کرمان
۱۲۰۷۳	۷	۹۱۰	۲	کرمانشاه
۲۲۷۲	۱	.	.	کهگیلویه و بویراحمد
۳۹۴۶	۷	۷۹۱	۲	گلستان
.	۱	.	.	گیلان
۲۹۶۲	۴	۱۰۵	۱	لرستان
۷۸۹۷	۲	۴۳۰	۲	مازندران
۲۱۰۴۷	۱۳	۸۰۰	۲	مرکزی
.	.	.	.	هرمزگان
۱۲۷۷۳	۱۱	۳۳۴	۳	همدان
۶۳۰۳	۱۲	۲۴۴۷	۱۰	یزد

۱۱- تعداد گاو و گوساله گاوداری‌های صنعتی فعال بر حسب نژاد در روز آمارگیری و استان: ۱۳۹۸ (رأس)

استان	جمع	اصیل	آمیخته (دورگ)	بومی
کل کشور	۱۷۴۸۵۵۴	۱۲۲۹۳۵۸	۴۰۵۷۵۰	۱۱۳۴۴۶
آذربایجان شرقی	۴۶۹۲۹	۳۳۶۲۵	۱۲۲۴۱	۱۰۶۳
آذربایجان غربی	۱۵۷۴۰	۱۳۷۰۲	۱۷۸۶	۲۵۲
اردبیل	۲۷۷۷۱	۲۱۶۳۵	۶۰۱۱	۱۲۵
اصفهان	۲۳۲۰۹۹	۱۷۹۵۳۱	۵۲۳۴۲	۲۲۶
البرز	۷۶۰۱۶	۷۴۴۹۸	۱۲۵۲	۲۶۶
ایلام	۳۶۲۷	۳۰۸۸	۵۱۴	۲۵
بوشهر	۱۰۹۷۷	۷۰۱	۹۴۶۱	۸۱۵
تهران	۴۸۹۴۷۶	۳۰۴۹۲۴	۹۳۳۳۳	۹۱۲۱۹
چهارمحال و بختیاری	۲۴۹۰۸	۲۲۸۹۴	۲۰۰۴	۱۰
خراسان جنوبی	۱۵۰۲۱	۱۳۳۸۶	۱۵۰۷	۱۲۸
خراسان رضوی	۱۲۱۱۹۳	۱۰۸۴۴۸	۱۲۶۵۷	۸۸
خراسان شمالی	۷۵۹۹	۵۷۹۴	۱۸۰۵	۰
خوزستان	۳۰۲۰۶	۶۴۷۸	۲۱۹۸۲	۱۷۴۶
زنجان	۱۷۱۴۹	۱۳۹۸۳	۳۰۹۰	۷۶
سمنان	۴۴۲۲۳	۳۰۲۳۹	۱۲۶۰۰	۱۳۸۴
سیستان و بلوچستان	۸۴۸۱	۱۷۹۵	۶۰۲۳	۶۶۳
فارس	۱۲۷۷۶۴	۱۰۹۱۱۴	۱۶۸۲۸	۱۸۲۲
قزوین	۹۹۹۳۰	۷۵۹۲۴	۲۳۸۸۰	۱۲۶
قم	۵۸۶۰۶	۲۴۸۸۷	۲۶۸۸۷	۶۸۳۲
کردستان	۱۳۳۹۸	۱۲۲۵۸	۶۱۹	۵۲۱
کرمان	۳۱۳۰۴	۲۹۱۲۳	۲۰۰۹	۱۷۲
کرمانشاه	۲۱۵۸۳	۲۰۹۱۰	۵۶۱	۱۱۲
کهگیلویه و بویراحمد	۵۱۷۶	۴۱۷۵	۸۹۵	۱۰۶
گلستان	۲۰۶۱۵	۱۶۹۰۴	۳۵۷۲	۱۳۹
گیلان	۳۲۲۶	۱۵۰۶	۸۴۹	۸۷۱
لرستان	۱۴۸۰۶	۱۰۹۹۰	۲۶۰۴	۱۲۱۲
مازندران	۲۰۴۰۹	۱۶۲۳۵	۲۷۰۱	۱۴۷۳
مرکزی	۸۰۵۳۳	۳۸۹۷۳	۳۹۸۳۰	۱۷۳۰
هرمزگان	۳۱۴۴	۹۲۴	۲۰۲۳	۱۹۷
همدان	۲۸۶۷۵	۲۶۷۴۱	۱۸۹۳	۴۱
یزد	۴۷۹۷۰	۵۹۷۳	۴۱۹۹۱	۶

۱۲- تعداد گاو و گوساله گاو‌داری‌های صنعتی فعال با فعالیت پرورش گاو شیری بر حسب نژاد در روز آمارگیری و استان: ۱۳۹۸ (رأس)

استان	جمع	اصیل	آمیخته (دورگ)	بومی
کل کشور	۱۳۰۹۳۹۱	۱۱۰۴۰۵۴	۲۰۰۲۱۹	۵۱۱۸
آذربایجان شرقی	۴۱۹۸۹	۳۲۴۹۲	۸۹۹۶	۵۰۱
آذربایجان غربی	۱۱۹۰۲	۱۰۸۱۰	۱۰۱۱	۸۱
اردبیل	۲۴۳۵۸	۲۱۳۵۰	۲۹۸۵	۲۳
اصفهان	۲۲۲۶۰۳	۱۷۴۹۲۷	۴۷۵۱۱	۱۶۵
البرز	۷۰۷۵۷	۶۹۷۶۲	۸۴۰	۱۵۵
ایلام	۱۴۹۴	۱۳۱۱	۱۸۳	۰
بوشهر	۱۸۴۱	۵۶۸	۱۱۸۰	۹۳
تهران	۲۶۷۲۰۷	۲۵۳۵۰۲	۱۲۶۰۸	۱۰۹۷
چهارمحال و بختیاری	۲۳۹۵۵	۲۱۹۹۳	۱۹۵۲	۱۰
خراسان جنوبی	۱۴۱۷۶	۱۲۷۲۶	۱۳۲۲	۱۲۸
خراسان رضوی	۱۱۵۷۷۰	۱۰۳۷۷۶	۱۱۹۰۸	۸۶
خراسان شمالی	۶۱۰۷	۵۳۳۴	۷۷۳	۰
خوزستان	۱۷۶۱۰	۵۹۶۴	۱۱۲۱۵	۴۳۱
زنجان	۱۴۰۰۹	۱۲۴۰۹	۱۵۴۴	۵۶
سمنان	۳۶۰۲۳	۲۷۷۲۷	۸۲۷۷	۱۹
سیستان و بلوچستان	۱۹۳۸	۷۲۱	۹۴۴	۲۷۳
فارس	۱۰۷۹۳۳	۹۷۹۰۳	۹۸۹۵	۱۳۵
قزوین	۸۹۱۸۸	۷۴۸۴۵	۱۴۳۱۹	۲۴
قم	۲۴۹۹۶	۱۹۲۸۷	۵۶۶۷	۴۲
کردستان	۶۶۱۹	۶۳۸۲	۱۸۲	۵۵
کرمان	۲۸۳۶۹	۲۷۲۲۴	۱۰۸۳	۶۲
کرمانشاه	۱۷۲۸۱	۱۷۰۶۴	۱۹۷	۲۰
کهگیلویه و بویراحمد	۳۷۰۷	۳۳۸۶	۳۲۱	۰
گلستان	۱۸۷۳۳	۱۶۲۲۲	۲۴۳۶	۷۵
گیلان	۱۹۵۴	۱۱۰۷	۴۸۳	۳۶۴
لرستان	۱۰۶۹۰	۸۹۶۹	۱۴۶۳	۲۵۸
مازندران	۱۸۲۷۳	۱۵۷۵۷	۱۸۴۲	۶۷۴
مرکزی	۳۵۵۰۸	۲۹۴۹۱	۵۸۴۸	۱۶۹
هرمزگان	۱۳۲۶	۳۵۷	۸۷۹	۹۰
همدان	۲۶۱۲۷	۲۴۷۱۵	۱۳۸۵	۲۷
یزد	۴۶۹۴۸	۵۹۷۳	۴۰۹۷۰	۵

۱۳- تعداد انواع گاو و گوساله گاوداری‌های صنعتی فعال در روز آمارگیری بر حسب نوع و نژاد: ۱۳۹۸ (رأس)

استان	اصیل	آمیخته (دورگ)	بومی
جمع	۱۲۲۹۳۵۱	۴۰۵۷۵۰	۱۱۳۴۴۶
گاو ماده			
در حال شیردهی	۴۳۹۳۸۳	۷۸۰۴۰	۱۷۱۲
خشک آبستن	۱۱۴۱۴۲	۲۴۴۷۲	۱۲۷۵
خشک غیر آبستن	۲۹۰۴۰	۶۴۴۳	۵۳۹
تلیسه			
آبستن	۱۳۴۸۰۳	۲۳۵۸۵	۶۵۸
غیر آبستن	۱۱۲۶۰۱	۱۹۷۷۲	۶۷۸
گوساله (کمتر از ۱۲ ماه)			
نر	۱۹۶۱۳۸	۱۹۳۳۴۶	۱۰۲۵۲۰
ماده	۱۴۶۸۱۹	۲۸۱۲۱	۱۶۲۳
گاو نر (۱۲ ماهه و بیش تر)			
داشته	۱۸۵۱۲	۷۷۶۷	۱۸۶۱
سایر	۳۷۹۲۰	۲۴۲۰۴	۲۵۸۰

مرکز آمار ایران

۱۴- تعداد گاو و گوساله گاوداری‌های صنعتی فعال در روز آمارگیری بر حسب استان: ۱۳۹۸ (رأس)

گاو نر	گوساله	تلیسه	گاو ماده		خشک		در حال شیردهی	جمع	استان		
			نر	ماده	آبستن	غیر آبستن				آبستن	غیر آبستن
۶۴۷۰۴	۲۸۱۴۰	۱۷۶۵۶۳	۴۹۲۰۰۴	۱۳۳۰۵۱	۱۵۹۰۴۶	۳۶۰۲۲	۱۳۹۸۱۸۹	۵۱۹۱۲۵	۱۷۴۸۵۵۴	کل کشور	
۳۱۹۴	۹۳۴	۵۴۶۱	۸۹۳۳	۴۳۳۰	۵۶۸۷	۶۸۶	۴۵۶۴	۱۳۱۴۰	۴۶۹۲۹	آذربایجان شرقی	
۲۷۵۰	۳۰۶	۱۹۵۹	۱۹۵۹	۱۰۲۵	۲۰۵۴	۲۶۸	۱۶۶۵	۳۷۵۴	۱۵۷۴۰	آذربایجان غربی	
۵۶۴	۲۴۲	۴۲۱۵	۶۸۰۳	۲۷۴۹	۲۴۹۵	۹۲۶	۲۲۷۳	۷۵۰۴	۲۷۷۷۱	اردبیل	
۲۷۰۶	۲۱۰۲	۳۴۷۶۷	۳۰۷۱۱	۲۰۸۹۷	۲۲۲۰۲	۵۳۳۸	۲۱۰۸۲	۹۲۲۹۴	۲۳۲۰۹۹	اصفهان	
۵۴۵	۹۷۰	۹۷۵۳	۸۹۹۶	۷۲۰۹	۹۰۴۶	۲۲۰۰	۷۰۲۱	۳۰۲۷۶	۷۶۰۱۶	البرز	
۱	۶۴	۳۰۴	۱۸۱۴	۱۲۷	۲۷۳	۱۰۷	۲۳۹	۶۹۸	۳۶۲۷	ایلام	
۰	۹۹	۲۱۵	۸۸۳۱	۱۶۰	۱۷۱	۱۵۳	۶۲۱	۷۲۷	۱۰۹۷۷	بوشهر	
۱۲۹۱۵	۳۰۶۱	۳۴۰۵۹	۲۲۴۱۵۴	۲۹۸۷۱	۳۴۵۹۲	۷۱۶۸	۳۱۳۴۳	۱۱۲۳۱۳	۴۸۹۴۷۶	تهران	
۱۳۸۳	۷۸۱	۲۹۶۰	۳۰۵۵	۲۴۷۳	۳۴۲۳	۳۸۵	۱۹۷۹	۸۴۶۹	۲۴۹۰۸	چهارمحال و بختیاری	
۳۴۳	۷۷۹	۱۹۳۸	۱۸۰۴	۱۳۰۷	۱۴۶۷	۶۵۰	۱۴۲۷	۵۳۰۶	۱۵۰۲۱	خراسان جنوبی	
۴۴۶۰	۴۱۴۹	۱۴۵۳۹	۱۴۹۱۳	۱۱۶۱۳	۱۲۸۷۳	۲۱۶۳	۱۱۷۹۰	۴۴۶۹۳	۱۲۱۱۹۳	خراسان رضوی	
۱۴۱	۶۵۹	۶۴۶	۱۶۵۸	۴۶۹	۸۲۷	۱۱۶	۷۳۶	۲۳۴۷	۷۵۹۹	خراسان شمالی	
۲۷۹۷	۴۴۱	۲۴۶۵	۱۰۶۶۹	۲۸۸۸	۲۰۱۶	۸۷۸	۲۶۳۵	۵۴۱۷	۳۰۲۰۶	خوزستان	
۰	۱۷۱	۲۵۲۶	۳۶۴۷	۱۶۳۳	۱۷۴۷	۲۱۷	۱۳۸۶	۵۸۲۲	۱۷۱۴۹	زنجان	
۸۵۱۲	۴۳۵	۲۷۶۳	۵۸۵۳	۲۰۹۸	۵۳۹۶	۱۲۹۸	۴۲۱۳	۱۳۶۵۵	۴۴۲۲۳	سمنان	
۱۸۶۶	۱۴۹	۵۹۰	۳۷۲۸	۲۳۵	۳۱۷	۳۲۴	۵۵۰	۷۲۲	۸۴۸۱	سیستان و بلوچستان ..	
۸۲۸۰	۲۰۲۹	۱۴۰۵۹	۲۳۰۸۷	۹۳۹۱	۱۲۳۴۱	۳۲۷۱	۱۲۵۲۳	۴۲۷۸۳	۱۲۷۷۶۴	فارس	
۵۶۵۹	۱۱۷	۱۲۱۲۹	۱۶۰۶۲	۹۰۹۶	۱۱۴۰۷	۴۴۱	۷۷۰۵	۳۷۳۱۴	۹۹۹۳۰	قزوین	
۱۰۱	۴۷۲	۲۶۷۳	۳۴۴۳۷	۲۸۳۵	۴۰۲۵	۳۲۳	۲۸۸۴	۱۰۸۵۶	۵۸۶۰۶	قم	
۴۱۶	۴۴۴	۱۲۶۸	۶۴۱۳	۶۲۳	۸۷۴	۲۴۵	۶۶۴	۲۴۵۱	۱۳۳۹۸	کردستان	
۱۸۴۴	۱۱۵۸	۳۳۲۹	۴۵۱۷	۲۶۳۲	۲۴۵۵	۱۹۵۱	۳۳۹۲	۱۰۰۲۶	۳۱۳۰۴	کرمان	
۵۱۷	۳۳۸۱	۱۸۳۹	۲۲۶۷	۲۲۲۰	۱۹۵۷	۷۱۱	۱۹۶۸	۶۷۲۳	۲۱۵۸۳	کرمانشاه	
۴۷	۱۱۵	۶۳۹	۷۱۶	۵۹۰	۵۹۹	۱۸۸	۵۸۴	۱۶۹۸	۵۱۷۶	کهگیلویه و بویراحمد ..	
۲۸۶	۱۰۰۸	۲۵۶۱	۳۰۵۰	۱۸۱۶	۲۰۵۹	۸۰۰	۲۴۹۰	۶۵۴۵	۲۰۶۱۵	گلستان	
۲۴۶	۱۱۲	۳۹۷	۶۴۸	۲۷۳	۲۱۶	۲۲۲	۳۹۷	۷۱۵	۳۲۲۶	گیلان	
۰	۳۵۲	۱۷۸۷	۴۵۸۳	۸۲۵	۱۶۳۴	۵۶۵	۱۲۳۰	۳۸۳۰	۱۴۸۰۶	لرستان	
۱۲۱۶	۲۹۸	۲۷۳۸	۲۳۳۳	۲۶۰۶	۱۶۰۶	۴۸۸	۲۵۳۳	۶۵۹۱	۲۰۴۰۹	مازندران	
۱۰۵۰	۱۹۸۰	۴۲۶۴	۴۴۱۸۷	۴۴۲۴	۵۱۳۹	۲۵۲۹	۲۶۴۷	۱۴۳۱۳	۸۰۵۳۳	مرکزی	
۴۸	۸۲	۲۷۱	۱۳۰۸	۳۲۴	۲۵۳	۱۴۴	۱۴۲	۵۷۲	۳۱۴۴	هرمزگان	
۱۱۶	۵۶۰	۳۵۵۶	۵۰۳۳	۲۱۶۶	۴۷۵۷	۵۵۹	۲۴۵۳	۹۴۷۵	۲۸۶۷۵	همدان	
۲۷۰۱	۶۹۰	۵۸۹۳	۵۸۳۵	۴۱۴۶	۵۱۲۸	۷۰۸	۴۷۵۳	۱۸۱۰۶	۴۷۹۷۰	یزد	

۱۵- تعداد گاو و گوساله نژاد اصیل در روز آمارگیری بر حسب استان: ۱۳۹۸ (رأس)

استان	جمع	گاو ماده		تلیسه	گوساله		گاو نر	سایر		
		در حال شیردهی	خشک		نر	ماده			داشته	
										آبستن
کل کشور	۱۲۲۹۳۵۸	۴۳۹۳۸۳	۱۱۴۱۴۲	۲۹۰۴۰	۱۳۴۸۰۳	۱۱۲۶۰۱	۱۹۶۱۳۸	۱۴۶۸۱۹	۱۸۵۱۲	۳۷۹۲۰
آذربایجان شرقی	۳۳۶۲۵	۱۰۲۳۷	۳۴۲۶	۵۹۰	۴۵۳۶	۳۵۲۷	۴۶۰۱	۴۱۷۸	۷۱۷	۱۸۱۳
آذربایجان غربی	۱۳۷۰۲	۳۳۶۶	۱۴۶۹	۲۳۹	۱۸۵۹	۹۱۵	۱۶۳۷	۱۷۶۵	۲۶۹	۲۱۸۳
اردبیل	۲۱۶۳۵	۶۶۲۲	۱۵۴۸	۶۲۱	۱۸۵۱	۲۰۹۹	۵۲۴۱	۳۵۵۴	۵۷	۴۲
اصفهان	۱۷۹۵۲۱	۷۳۱۶۵	۱۵۴۹۵	۳۷۵۱	۱۸۰۳۵	۱۶۳۹۵	۲۱۸۲۱	۲۷۷۵۵	۱۳۱۴	۱۸۰۰
البرز	۷۴۴۹۸	۲۹۹۱۴	۶۹۱۴	۲۱۸۱	۸۹۰۶	۷۱۲۹	۸۴۳۶	۹۵۸۹	۹۲۳	۵۰۶
ایلام	۳۰۸۸	۵۷۷	۲۰۹	۹۵	۲۵۱	۱۱۰	۱۵۴۲	۲۴۷	۵۶	۱
بوشهر	۷۰۱	۱۷۳	۱۵۱	۲۹	۴۸	۴۳	۱۵۷	۸۹	۱۱	۰
تهران	۳۰۴۹۲۴	۱۰۶۶۳۸	۲۹۷۸۰	۶۶۸۰	۳۳۲۲۴	۲۸۵۸۹	۵۷۶۲۵	۳۲۰۶۴	۱۲۱۰	۹۱۱۴
چهارمحال و بختیاری	۲۲۸۹۴	۷۶۸۶	۱۶۸۹	۳۳۸	۳۲۲۴	۲۳۲۷	۲۷۹۸	۲۷۴۹	۷۱۴	۱۳۶۹
خراسان جنوبی	۱۳۳۸۶	۴۷۹۰	۱۲۵۲	۵۶۲	۱۳۲۹	۱۱۵۷	۱۵۸۶	۱۷۴۱	۶۶۴	۳۰۵
خراسان رضوی	۱۰۸۴۴۸	۳۹۷۷۲	۱۰۵۰۷	۱۸۷۹	۱۱۷۶۴	۱۰۶۳۷	۱۳۲۰۹	۱۳۱۳۶	۳۷۸۳	۳۷۶۱
خراسان شمالی	۵۷۹۴	۲۰۵۹	۶۵۸	۹۸	۷۲۸	۴۱۰	۹۹۲	۶۱۱	۱۲۱	۱۱۷
خوزستان	۶۴۷۸	۲۱۸۷	۶۲۳	۸۶	۵۰۵	۱۱۷۰	۸۲۲	۷۸۲	۲۸	۲۷۵
زنجان	۱۳۹۸۳	۵۱۹۲	۱۱۴۵	۱۴۶	۱۴۹۶	۱۵۰۴	۲۲۴۲	۲۱۲۲	۱۳۶	۰
سمنان	۳۰۲۳۹	۱۰۱۷۲	۳۳۰۸	۹۴۴	۴۳۰۳	۱۴۳۴	۳۱۵۹	۲۱۹۱	۲۲۶	۴۵۰۲
سیستان و بلوچستان	۱۷۹۵	۳۳۶	۲۳۴	۱۴۶	۱۰۹	۱۲۸	۶۳۷	۵۳	۱۳	۱۳۹
فارس	۱۰۹۱۱۴	۳۹۰۷۱	۱۰۹۵۶	۲۷۵۹	۱۱۲۷۴	۸۳۳۷	۱۶۹۳۸	۱۲۴۰۶	۸۵۳	۶۵۲۰
قزوین	۷۵۹۲۴	۳۱۴۷۰	۶۲۹۲	۲۱۸	۹۷۱۱	۷۶۸۷	۸۴۱۹	۱۰۲۹۰	۵۱	۱۷۸۶
قم	۲۴۸۸۷	۷۶۷۹	۲۴۵۱	۲۱۵	۲۶۸۷	۲۵۰۴	۷۰۴۸	۱۸۹۷	۳۶۴	۴۲
کردستان	۱۲۲۵۸	۲۳۵۶	۶۳۹	۲۳۸	۸۱۳	۶۰۵	۵۶۳۸	۱۱۶۱	۴۱۵	۳۹۳
کرمان	۲۹۱۲۳	۹۶۷۶	۳۲۰۰	۱۸۶۵	۲۳۴۰	۲۵۳۷	۳۹۴۳	۳۱۲۳	۱۰۵۱	۱۳۸۸
کرمانشاه	۲۰۹۱۰	۶۶۶۶	۱۹۳۰	۷۰۵	۱۹۲۵	۲۱۷۵	۲۱۴۳	۱۸۱۶	۳۱۷۷	۳۷۳
کهگیلویه و بویراحمد	۴۱۷۵	۱۵۴۰	۴۷۰	۱۰۶	۵۰۲	۴۹۹	۴۴۴	۵۲۲	۵۱	۴۱
گلستان	۱۶۹۰۴	۵۷۴۷	۲۱۴۲	۶۵۴	۱۷۸۲	۱۵۶۴	۲۰۴۶	۲۲۳۲	۶۹۳	۴۴
گیلان	۱۵۰۶	۳۶۴	۱۸۰	۸۲	۱۴۲	۱۳۳	۲۵۴	۱۸۹	۵۷	۱۰۵
لرستان	۱۰۹۹۰	۳۲۴۱	۹۹۷	۴۸۳	۱۴۱۸	۷۲۴	۲۴۵۹	۱۳۸۱	۲۸۷	۰
مازندران	۱۶۲۳۵	۵۸۱۷	۱۷۷۶	۴۱۱	۱۳۰۸	۲۲۵۴	۱۷۲۳	۲۳۶۲	۲۳۰	۳۵۴
مرکزی	۳۸۹۷۳	۱۱۳۵۴	۱۷۸۰	۲۱۹۷	۳۳۵۰	۳۲۴۶	۱۳۴۸۶	۲۵۷۷	۵۴۸	۴۳۵
هرمزگان	۹۲۴	۲۳۷	۵۱	۷۲	۱۲۳	۱۹۴	۸۳	۱۱۹	۲۹	۱۶
همدان	۲۶۷۴۱	۹۰۷۳	۲۲۶۹	۴۹۹	۴۶۰۰	۱۹۹۶	۴۳۹۴	۳۳۶۲	۴۳۵	۱۱۳
یزد	۵۹۷۳	۲۲۰۶	۶۰۱	۱۵۱	۶۶۰	۵۷۲	۶۱۵	۷۵۶	۲۹	۳۸۳

۱۶- تعداد گاو و گوساله آمیخته (دورگ) در روز آمارگیری بر حسب استان: ۱۳۹۸ (رأس)

گاوداری	گاوساله	تلیسه	گاوماده		خشک		در حال شیردهی	جمع	استان		
			ماده	نر	غیر آبستن	آبستن				غیر آبستن	آبستن
۲۴۲۰۴	۷۷۶۷	۲۸۱۲۱	۱۹۳۳۴۶	۱۹۷۷۲	۲۳۵۸۵	۶۴۴۳	۲۴۴۷۲	۷۸۰۴۰	۴۰۵۷۵۰	کل کشور.....	
۹۸۰	۱۸۴	۱۲۱۰	۴۰۹۲	۷۵۹	۱۱۲۳	۷۸	۹۹۷	۲۸۱۸	۱۲۲۴۱	آذربایجان شرقی	
۵۴۷	۳۳	۱۴۹	۲۶۹	۷۰	۱۹۳	۲۸	۱۶۵	۳۳۲	۱۷۸۶	آذربایجان غربی	
۵۲۲	۱۸۲	۶۴۴	۱۵۳۴	۶۴۲	۶۳۳	۲۶۸	۷۱۱	۸۷۵	۶۰۱۱	اردبیل	
۸۹۷	۷۸۳	۶۹۷۷	۸۸۴۱	۴۴۸۶	۴۱۶۰	۱۵۸۱	۵۵۶۷	۱۹۰۵۰	۵۲۳۴۲	اصفهان	
۳۰	۳۱	۱۵۱	۴۵۱	۶۴	۱۰۹	۱۱	۹۴	۳۱۱	۱۲۵۲	البرز	
۰	۸	۴۲	۲۶۲	۱۷	۲۲	۱۲	۳۰	۱۲۱	۵۱۴	ایلام	
۰	۸۳	۱۱۹	۷۹۷۷	۱۱۳	۱۲۳	۹۷	۴۲۰	۵۲۹	۹۴۶۱	بوشهر	
۳۲۲۲	۵۳۳	۱۶۰۲	۷۸۱۸۴	۱۲۱۵	۱۲۸۱	۴۳۲	۱۴۷۷	۵۳۸۷	۹۳۳۳۳	تهران	
۱۴	۶۷	۲۱۱	۲۵۷	۱۴۶	۱۹۷	۴۷	۲۸۷	۷۷۸	۲۰۰۴	چهارمحال و بختیاری	
۳۸	۱۱۳	۱۷۹	۲۰۶	۱۳۰	۱۳۰	۷۶	۱۵۶	۴۷۹	۱۵۰۷	خراسان جنوبی	
۶۹۷	۳۶۶	۱۳۹۸	۱۶۹۵	۹۶۶	۱۱۰۵	۲۸۱	۱۲۵۱	۴۸۹۸	۱۲۶۵۷	خراسان رضوی	
۲۴	۵۳۸	۳۵	۶۶۶	۵۹	۹۹	۱۸	۷۸	۲۸۸	۱۸۰۵	خراسان شمالی	
۲۴۵۶	۳۴۹	۱۴۹۴	۹۰۲۷	۱۶۳۵	۱۴۰۲	۷۱۹	۱۸۱۸	۳۰۸۲	۲۱۹۸۲	خوزستان	
۰	۳۵	۳۹۹	۱۳۷۳	۱۲۱	۲۵۱	۶۹	۲۳۴	۶۰۸	۳۰۹۰	زنجان	
۳۱۶۰	۱۸۳	۵۶۰	۲۳۰۵	۶۰۷	۱۰۸۹	۳۳۹	۸۹۳	۳۴۶۴	۱۲۶۰۰	سمنان	
۱۶۲۴	۱۲۱	۴۷۸	۲۸۸۸	۶۵	۱۴۲	۱۶۳	۲۳۱	۳۱۱	۶۰۲۳	سیستان و بلوچستان	
۱۶۹۵	۹۹۴	۱۵۹۰	۴۸۵۳	۱۰۳۵	۱۰۶۱	۴۴۲	۱۵۰۲	۳۶۵۶	۱۶۸۲۸	فارس	
۳۸۶۴	۶۶	۱۸۳۱	۷۵۸۳	۱۴۰۳	۱۶۹۱	۲۲۱	۱۴۰۷	۵۸۱۴	۲۳۸۸۰	قزوین	
۵۹	۱۰۸	۶۴۹	۲۰۷۲۴	۳۲۸	۱۳۳۳	۱۰۸	۴۳۳	۳۱۴۵	۲۶۸۸۷	قم	
۱۳	۱۶	۶۳	۳۸۲	۸	۳۷	۳	۲۰	۷۷	۶۱۹	کردستان	
۴۳۰	۱۰۷	۱۹۵	۴۸۴	۹۳	۱۰۷	۸۰	۱۸۲	۳۳۱	۲۰۰۹	کرمان	
۱۰۷	۱۷۴	۲۱	۹۹	۳۵	۳۲	۶	۳۸	۴۹	۵۶۱	کرمانشاه	
۰	۶۳	۱۱۴	۲۳۱	۷۳	۸۲	۷۵	۹۹	۱۵۸	۸۹۵	کهگیلویه و بویراحمد	
۲۳۲	۳۱۲	۳۰۹	۹۵۷	۲۴۴	۲۶۹	۱۳۸	۳۳۲	۷۷۹	۳۵۷۲	گلستان	
۱۱۷	۲۷	۸۵	۱۹۲	۸۱	۳۶	۴۱	۱۰۲	۱۶۸	۸۴۹	گیلان	
۰	۲۴	۳۰۵	۱۱۵۳	۱۰۱	۱۸۳	۵۳	۲۱۳	۵۷۲	۲۶۰۴	لرستان	
۵۱۱	۴۷	۲۵۲	۳۱۲	۲۴۷	۱۹۲	۶۲	۵۱۲	۵۶۶	۲۷۰۱	مازندران	
۶۱۲	۱۴۱۶	۱۶۰۵	۲۹۳۳۴	۱۱۶۱	۱۷۵۸	۳۱۲	۸۱۴	۲۸۱۸	۳۹۸۳۰	مرکزی	
۳۲	۱۸	۱۳۷	۱۱۶۳	۱۲۷	۱۱۰	۶۸	۷۸	۲۹۰	۲۰۲۳	هرمزگان	
۳	۱۲۵	۱۸۱	۶۳۳	۱۶۷	۱۵۷	۵۸	۱۷۹	۳۹۰	۱۸۹۳	همدان	
۲۳۱۸	۶۶۱	۵۱۳۶	۵۲۱۹	۳۵۷۴	۴۴۷۸	۵۵۷	۴۱۵۲	۱۵۸۹۶	۴۱۹۹۱	یزد	

۱۷- تعداد گاو و گوساله نژاد بومی در روز آمارگیری بر حسب استان: ۱۳۹۸ (رأس)

استان	جمع	گاو ماده						در حال شیردهی		
		تلیسه		گوساله		گاو نر				
		آبستن	غیر آبستن	نر	ماده	داستی	سایر			
کل کشور.....	۱۱۳۴۴۶	۱۷۱۲	۱۲۷۵	۵۳۹	۶۵۱	۶۷۸	۱۰۲۵۲۰	۱۶۲۳	۱۸۶۱	۲۵۸۰
آذربایجان شرقی	۱۰۶۳	۸۵	۱۴۱	۱۸	۲۸	۴۴	۲۴۰	۷۳	۳۳	۴۰۱
آذربایجان غربی	۲۵۲	۵۶	۳۱	۱	۲	۴۰	۵۳	۴۵	۴	۲۰
اردبیل	۱۲۵	۷	۱۴	۳۷	۱۱	۸	۲۸	۱۷	۳	۰
اصفهان	۲۲۶	۷۹	۲۰	۶	۷	۱۶	۴۹	۳۵	۵	۹
البرز	۲۶۶	۵۱	۱۳	۸	۳۱	۱۶	۱۰۹	۱۳	۱۶	۹
ایلام	۲۵	۰	۰	۰	۰	۰	۱۰	۱۵	۰	۰
بوشهر	۸۱۵	۲۵	۵۰	۲۷	۰	۴	۶۹۷	۷	۵	۰
تهران	۹۱۲۱۹	۲۸۸	۸۶	۵۶	۸۷	۶۷	۸۸۳۴۵	۳۹۳	۱۳۱۸	۵۷۹
چهارمحال و بختیاری	۱۰	۵	۳	۰	۲	۰	۰	۰	۰	۰
خراسان جنوبی	۱۲۸	۳۷	۱۹	۱۲	۸	۲۰	۱۲	۱۸	۲	۰
خراسان رضوی	۸۸	۲۳	۳۲	۳	۴	۱۰	۹	۵	۰	۲
خراسان شمالی	۰	۰	۰	۰	۰	۰	۰	۰	۰	۰
خوزستان	۱۷۴۶	۱۴۸	۱۹۴	۷۳	۱۰۹	۸۳	۸۲۰	۱۸۹	۶۴	۶۶
زنجان	۷۶	۲۲	۷	۲	۰	۸	۳۲	۵	۰	۰
سمنان	۱۳۸۴	۱۹	۱۲	۱۵	۴	۵۷	۳۸۹	۱۲	۲۶	۸۵۰
سیستان و بلوچستان	۶۶۳	۷۵	۸۵	۱۵	۶۶	۴۲	۲۰۳	۵۹	۱۵	۱۰۳
فارس	۱۸۲۲	۵۶	۶۵	۷۰	۶	۱۹	۱۲۹۶	۶۳	۱۸۲	۶۵
قزوین	۱۲۶	۳۰	۶	۲	۵	۶	۶۰	۸	۰	۹
قم	۶۸۳۲	۳۲	۰	۰	۵	۳	۶۶۶۵	۱۲۷	۰	۰
کردستان	۵۲۱	۱۸	۵	۴	۲۴	۱۰	۳۹۳	۴۴	۱۳	۱۰
کرمان	۱۷۲	۱۹	۱۰	۶	۸	۲	۹۰	۱۱	۰	۲۶
کرمانشاه	۱۱۲	۸	۰	۰	۰	۱۰	۲۵	۲	۳۰	۳۷
کهگیلویه و بویراحمد	۱۰۶	۰	۱۵	۷	۱۵	۱۸	۴۱	۳	۱	۶
گلستان	۱۳۹	۱۹	۱۶	۸	۸	۸	۴۷	۲۰	۳	۱۰
گیلان	۸۷۱	۱۸۳	۱۱۵	۹۹	۳۸	۵۹	۲۰۲	۱۲۳	۲۸	۲۴
لرستان	۱۲۱۲	۱۷	۲۰	۲۹	۳۳	۰	۹۷۱	۱۰۱	۴۱	۰
مازندران	۱۴۷۳	۲۰۸	۲۴۵	۱۵	۱۰۶	۱۰۵	۲۹۸	۱۲۴	۲۱	۳۵۱
مرکزی	۱۷۳۰	۱۴۱	۵۳	۲۰	۳۱	۱۷	۱۳۶۷	۸۲	۱۶	۳
هرمزگان	۱۹۷	۴۵	۱۳	۴	۲۰	۳	۶۲	۱۵	۳۵	۰
همدان	۴۱	۱۲	۵	۲	۰	۳	۶	۱۳	۰	۰
یزد	۶	۴	۰	۰	۰	۰	۱	۱	۰	۰

۱۸- مقدار و ارزش تولید شیر، کود، گوساله و گاو پروار شده گاوداری‌های صنعتی بر حسب استان: شش ماهه اول سال ۱۳۹۸

گوساله و گاو پروار شده		کود خشک		شیر		استان
ارزش (میلیون ریال)	تعداد (رأس)	ارزش (میلیون ریال)	مقدار (صد تن)	ارزش (میلیون ریال)	مقدار (صد تن)	
۴۷۹۷۸۲۱۸	۳۴۷۴۷۸	۲۸۷۶۱۵۰	۳۹۱۴۸	۶۱۹۸۴۴۵۴	۲۵۸۰۴	کل کشور.....
۱۸۸۸۷۲۸	۱۳۲۷۵	۱۶۸۲۶	۶۶۸	۱۷۲۲۷۶۰	۷۲۵	آذربایجان شرقی
۸۴۷۴۹۷	۴۶۲۵	۶۷۱۶	۱۶۷	۲۴۹۴۱۰	۱۱۴	آذربایجان غربی
۷۳۵۷۱۵	۵۵۰۴	۱۵۰۹۵۵	۲۳۹۳	۸۱۵۲۸۹	۳۵۳	اردبیل
۳۱۶۵۴۴۷	۲۱۱۱۰	۲۸۰۰۶۶	۳۱۶۱	۱۲۰۲۶۸۱۸	۴۹۸۲	اصفهان
۱۵۶۱۳۱۰	۱۰۳۷۷	۹۹۲۵۱	۱۵۵۶	۳۱۳۲۵۶۲	۱۳۵۳	البرز
۲۱۸۶۵۳	۱۱۳۵	۳۱۰۴	۱۳۰	۵۶۱۱۵	۲۵	ایلام
۵۰۸۸۱۸	۳۷۳۹	۱۳۳۹۶	۶۷	۵۴۳۹۰	۱۶	بوشهر
۱۶۶۲۴۳۷۰	۱۳۴۲۰۲	۴۳۹۱۶۲	۱۰۰۲۷	۱۴۱۱۷۴۵۹	۵۷۱۸	تهران
۷۸۱۵۰۲	۴۶۳۶	۳۹۹۳۹۳	۲۳۴۶	۹۷۹۶۹۶	۳۹۷	چهارمحال و بختیاری
۱۵۱۴۱۲	۱۰۷۳	۱۹۵۸	۹۶	۵۲۳۷۱۷	۲۴۱	خراسان جنوبی
۱۶۵۸۴۹۰	۱۱۱۹۸	۱۴۳۱۰۰	۱۳۸۸	۴۶۴۵۵۹۶	۲۰۱۰	خراسان رضوی
۱۷۹۷۸۰	۱۰۸۴	۱۰۵۵۷	۱۷۹	۲۱۸۴۳۹	۹۷	خراسان شمالی
۱۱۵۲۹۶۹	۱۰۸۱۴	۱۲۲۰۹	۴۸۷	۴۳۰۴۴۱	۱۸۵	خوزستان
۳۳۰۰۰۷	۲۶۶۸	۲۶۴۷۴	۳۱۲	۶۲۸۲۶۴	۲۷۲	زنجان
۱۹۷۸۵۲۵	۱۲۲۵۲	۹۱۰۲۴	۷۷۱	۱۳۱۷۵۰۵	۵۷۲	سمنان
۲۵۰۲۹۵	۱۷۳۶	۲۱۹۲	۲۹	۵۳۳۲۴	۲۳	سیستان و بلوچستان
۳۱۴۸۳۰۱	۲۲۶۸۷	۴۴۳۳۳۲	۴۷۵۴	۵۲۴۷۵۶۰	۲۱۴۶	فارس
۱۲۷۵۵۴۴	۸۴۹۰	۵۷۶۸۷	۱۲۳۲	۵۷۷۰۹۱۲	۲۳۶۹	قزوین
۱۲۲۸۸۶۵	۹۷۷۲	۵۰۵۴۵	۱۰۳۵	۱۲۶۹۱۶۲	۵۱۳	قم
۳۱۸۹۵۶	۲۶۹۹	۶۹۴۹	۳۴۲	۲۶۲۹۸۲	۱۰۳	کردستان
۵۰۵۸۷۹	۳۲۷۱	۸۵۸۹۲	۶۴۵	۹۱۰۵۹۴	۳۷۸	کرمان
۴۷۲۶۱۱	۳۲۳۸	۷۵۰۲۵	۱۷۰۷	۱۰۳۳۳۵۱	۴۲۷	کرمانشاه
۱۲۲۱۳۰	۱۱۶۸	۵۲۷۶	۹۲	۲۳۱۰۰۶	۹۱	کهگیلویه و بویراحمد
۵۲۷۰۱۵	۳۷۴۶	۴۹۶۲۹	۹۴۰	۵۷۶۴۴۶	۲۴۷	گلستان
۹۴۹۰۳	۷۷۲	۲۶۸۳	۴۰	۴۳۶۷۵	۱۹	گیلان
۳۷۳۵۷۸	۳۵۹۳	۱۰۷۸۱	۲۶۶	۳۵۴۵۶۲	۱۴۴	لرستان
۲۴۱۲۵۵	۱۳۳۹	۲۱۵۹۰	۶۳۳	۷۶۹۶۲۴	۳۴۰	مازندران
۶۱۸۰۸۲۰	۳۶۲۶۲	۶۳۶۹۸	۱۱۶۸	۱۵۴۸۰۰۴	۶۶۱	مرکزی
۱۷۰۶۰۲	۱۱۱۷	۲۰۲۸	۴۸	۳۲۰۲۶	۱۴	هرمزگان
۳۴۳۲۳۲	۲۶۱۱	۱۶۷۲۰	۲۹۷	۱۲۲۳۹۴۶	۵۱۴	همدان
۹۴۱۰۱۰	۷۲۸۵	۲۸۷۹۳۱	۲۱۷۳	۱۷۳۸۸۲۷	۷۵۴	یزد

۱۹- مقدار و ارزش تولید شیر، کود، گوساله و گاو پروار شده گاوداری‌های صنعتی بر حسب استان: ۱۳۹۷

گوساله و گاو پروار شده		کود خشک		شیر		استان
ارزش (میلیون ریال)	تعداد (رأس)	ارزش (میلیون ریال)	مقدار (صد تن)	ارزش (میلیون ریال)	مقدار (صد تن)	
۱۰۴۲۶۱۲۴	۶۵۴۴۶۳	۴۳۲۳۹۳۶	۷۶۹۷۲	۹۰۳۵۲۱۹۱	۵۰۰۴۱	کل کشور.....
۱۸۳۴۱۸۳	۱۹۳۷۲	۳۲۰۱۵	۱۲۷۱	۲۰۹۶۷۲۹	۱۱۹۲	آذربایجان شرقی
۹۲۹۸۴۶	۶۰۱۲	۱۵۱۹۱	۴۰۸	۴۲۲۶۴۴	۲۶۰	آذربایجان غربی
۱۴۳۲۰۰۵	۱۰۱۱۴	۲۶۲۸۴۸	۴۷۵۶	۱۰۴۳۳۷۴	۶۵۴	اردبیل
۴۸۰۹۴۵۷	۳۸۵۵۸	۶۸۸۶۲۳	۹۹۷۰	۱۸۱۷۴۴۸۸	۹۷۳۱	اصفهان
۱۱۲۷۳۹۴	۱۳۴۲۸	۱۱۲۰۰۸	۳۱۰۸	۴۲۹۵۲۸۲	۲۴۴۹	البرز
۳۷۲۹۱۷	۲۱۲۶	۶۸۷۹	۲۸۹	۸۱۰۱۴	۴۹	ایلام
۱۲۵۴۹۲۵	۱۰۵۷۰	۲۳۶۹۸	۱۶۲	۸۳۰۲۱	۳۰	بوشهر
۳۱۱۸۵۲۷۱	۲۶۱۱۰۱	۶۷۳۵۹۶	۱۶۴۸۷	۲۰۰۴۲۸۰۱	۱۱۰۵۷	تهران
۱۲۶۲۹۷۳	۷۵۶۹	۳۲۵۶۲۵	۲۷۱۰	۱۴۰۴۱۸۰	۷۶۴	چهارمحال و بختیاری
۳۰۸۰۰۵	۲۷۶۵	۴۶۰۷	۲۲۲	۸۰۵۸۸۴	۴۸۲	خراسان جنوبی
۲۵۷۴۱۱۸	۲۲۳۲۴	۳۱۲۹۷۵	۳۷۰۲	۷۳۰۸۳۳۵	۴۰۸۸	خراسان رضوی
۲۰۷۴۲۵	۱۴۳۲	۱۶۳۵۱	۳۲۷	۲۷۷۹۱۶	۱۷۰	خراسان شمالی
۲۵۳۱۶۵۸	۲۰۹۳۰	۲۲۴۴۴	۸۹۰	۷۹۲۲۷۲	۴۱۷	خوزستان
۵۰۶۵۰۳	۴۳۲۱	۴۱۶۵۷	۶۶۶	۱۰۱۹۶۳۹	۵۴۹	زنجان
۲۲۹۰۰۴۶	۱۷۴۸۴	۱۶۱۳۴۱	۱۶۹۰	۲۰۰۴۵۲۸	۱۱۳۳	سمنان
۵۷۹۲۴۴	۴۷۱۸	۱۲۸۷۴	۱۷۱	۶۱۱۰۸	۴۵	سیستان و بلوچستان
۳۵۹۹۵۳۲	۳۵۵۱۵	۴۶۸۰۰۱	۴۳۴۵	۸۰۲۵۸۰۶	۴۵۱۰	فارس
۲۵۷۳۵۸۴	۱۷۶۸۰	۹۷۲۳۹	۲۵۷۲	۸۰۵۰۲۲۹	۴۴۱۴	قزوین
۵۸۱۵۷۱۳	۴۰۱۱۳	۱۱۰۵۳۸	۲۴۵۴	۱۹۲۴۴۵۷	۹۹۴	قم
۶۵۰۴۵۰	۵۲۹۴	۱۷۰۸۲	۸۴۴	۳۷۶۰۱۲	۱۸۵	کردستان
۸۲۶۶۵۹	۵۹۳۶	۱۶۰۵۷۵	۱۵۳۱	۱۴۴۳۳۷۳	۷۲۲	کرمان
۴۵۷۸۲۷	۴۱۴۱	۴۸۲۳۱	۶۹۴	۱۳۶۲۳۳۱	۷۶۲	کرمانشاه
۱۳۴۲۵۲	۱۷۵۷	۵۷۷۳	۲۰۶	۳۵۴۵۲۷	۱۸۲	کهگیلویه و بویراحمد
۷۴۸۰۶۳	۵۸۶۳	۸۶۹۵۷	۲۰۶۰	۸۶۰۶۲۸	۴۷۰	گلستان
۱۴۵۲۸۸	۱۴۲۲	۴۵۲۱	۸۰	۷۹۸۱۷	۴۳	گیلان
۶۲۸۶۸۰	۶۵۹۲	۲۰۶۰۲	۵۴۳	۴۹۷۳۹۱	۲۷۶	لرستان
۵۲۶۷۱۲	۳۵۳۶	۳۴۴۷۰	۹۵۶	۱۲۱۳۵۲۵	۶۸۴	مازندران
۸۶۶۷۲۲۹	۶۲۲۱۰	۱۲۹۷۹۲	۲۷۷۰	۱۷۰۷۸۴۳	۱۰۶۷	مرکزی
۲۹۴۱۴۷	۲۲۰۹	۱۴۸۲۱۴	۷۳۰۹	۴۳۲۶۹	۲۸	هرمزگان
۶۵۹۷۱۷	۶۰۷۶	۹۱۹۰۰	۲۳۰۲	۱۴۹۳۵۸۸	۹۴۰	همدان
۱۴۹۲۳۰۰	۱۳۲۹۵	۱۸۷۳۰۹	۱۴۷۸	۳۰۰۶۸۷۹	۱۶۹۵	یزد

۲۰- مقدار و ارزش خوراک دام مصرف شده گاوداری‌های صنعتی کشور: ۱۳۹۷ (صد تن - میلیون ریال)

گاوداری‌های با فعالیت پرواربندی		گاوداری‌های تولیدکننده شیر		کل گاوداری‌های صنعتی		شرح
مقدار	ارزش	مقدار	ارزش	مقدار	ارزش	
۱۱۸۰۱۹۹۹	۷۴۳۴/۶	۱۵۸۶۳۶۴۹	۱۱۰۸۱/۹	۲۷۶۶۵۶۴۹	۱۸۵۱۶/۴	جو
۴۱۱۰۳۴۴	۳۵۵۵/۶	۷۳۹۷۳۰۱	۶۷۸۸/۲	۱۱۵۰۷۶۴۵	۱۰۳۴۳/۷	سبوس
۱۲۲۵۴۱۰	۹۵۴/۶	۴۴۳۸۳۳۴	۳۲۴۸/۷	۵۶۶۳۷۴۴	۴۲۰۳/۳	تفاله خشک چغندر
۶۰۹۶۰۶	۴۱۹/۲	۳۵۵۹۸۱	۲۸۱/۷	۹۶۵۵۸۷	۷۰۰/۹	شبدرد، اسپرس و خلر (خشک)
۳۲۹۵۷	۳۵/۲	۱۴۴۱۹۲	۲۴۵/۸	۱۷۷۱۴۹	۲۸۱	شبدرد، اسپرس و خلر (تر)
۳۴۶۰۵۵۶	۸۰۴۳/۶	۲۲۶۷۳۰۲۷	۶۱۴۲۴/۵	۲۶۱۳۳۵۸۳	۶۹۴۶۸/۱	ذرت علوفه‌ای
۲۵۴۵۶۰۸	۱۷۸۴/۹	۱۴۱۶۳۸۹۷	۱۰۲۲۳/۹	۱۶۷۰۹۵۰۵	۱۲۰۰۸/۸	ذرت دانه‌ای
۳۰۶۳۸۱۶	۷۳۲۳/۳	۵۴۸۸۹۴۷	۱۲۳۵۴/۴	۸۵۵۲۷۶۳	۱۹۶۷۷/۷	کاه
۱۲۲۰۴۶۰۵	۷۷۲۶/۹	۲۱۱۲۲۰۶۵	۱۳۸۵۵/۳	۳۳۳۲۶۶۷۰	۲۱۵۸۲/۲	یونجه خشک
۵۷۶۸۷۵	۵۶۰/۵	۳۶۱۱۵۹	۴۴۶/۱	۹۳۸۰۳۵	۱۰۰۶/۶	یونجه تر
۳۷۳۰۵	۲۵/۳	۱۳۹۹۰۰۵	۹۰۴/۸	۱۴۳۶۳۱۱	۹۳۰/۱	ملاس
۱۰۳۳۱۵۳	۳۷۷/۳	۱۱۹۱۹۹۷۸	۴۸۱۱	۱۲۹۵۳۱۳۱	۵۱۸۸/۳	کنجاله
۵۰۱۸۶۳۶	۳۰۶۰/۸	۲۲۰۸۸۰۲۸	۱۱۵۲۱/۸	۲۷۱۰۶۶۶۴	۱۴۵۸۲/۵	کنستانتره آماده
۳۰۳۱۸	-	۶۷۷۳۹۴	-	۷۰۷۷۱۲	-	پودر استخوان، شیر خشک و مکمل‌های غذایی
۹۸۱۲۸۰	۱۴۶۳/۳	۱۷۳۹۷۸۸	۲۸۲۴/۶	۲۷۲۱۰۶۸	۴۲۸۷/۹	سایر علوفه

مرکز آمار ایران

۲۱- مقدار انواع خوراک دام مصرف شده در گاوداری‌های صنعتی بر حسب استان: ۱۳۹۷ (صدتن)

استان	جو	سبوس	تفاله خشک چغندر	ملاس	کنجاله	کنسانتره آماده	یونجه	
							خشک	تر
کل کشور	۱۸۵۱۶/۴	۱۰۳۴۳/۷	۴۲۰۳/۳	۹۳۰/۱	۵۱۸۸/۳	۱۴۵۸۲/۵	۲۱۵۸۲/۲	۱۰۰۶/۶
آذربایجان شرقی	۳۳۶	۲۹۰/۷	۱۲۶/۴	۱۶/۴	۱۶۷/۳	۳۹۳	۸۶۴/۲	۴۳/۷
آذربایجان غربی	۸۷/۵	۸۳	۱۱/۹	۲/۷	۲/۹	۱۱۹/۹	۲۱۹/۴	۲
اردبیل	۲۲۴/۴	۱۵۱/۸	۶۸/۲	۱۰۰/۳	۱۰۶/۴	۲۹/۷	۵۲۸/۹	۸۷/۶
اصفهان	۱۸۶۹/۸	۹۰۸/۴	۸۰۷/۶	۲۳/۷	۷۱۵/۴	۱۵۶۱/۲	۲۳۰۴/۲	۶۱/۳
البرز	۱۱۴۰/۹	۶۷۰/۴	۲۹۹/۸	۱۵	۵۳۷/۴	۸۵۶/۴	۱۱۹۹/۴	۶/۶
ایلام	۴۹/۲	۳۲	۰/۵	۰	۰	۱۹/۱	۴۴/۳	۰
بوشهر	۵۲/۹	۱۰۰/۷	۰/۱	۰	۰	۸/۸	۶۳	۰
تهران	۵۸۳۹/۸	۴۱۷۵/۶	۱۶۴۴/۳	۶۴۵/۵	۱۵۷۶/۳	۱۴۵۹/۴	۵۱۲۶/۷	۲۶۱/۵
چهارمحال و بختیاری	۲۱۲/۵	۱۵۳/۹	۲۱/۸	۳۴/۳	۷۴/۲	۱۶۰/۷	۲۷۹/۵	۴۰
خراسان جنوبی	۳۱/۹	۲۰/۵	۶/۵	۰	۲/۶	۳۶۷/۸	۷۵/۹	۰/۶
خراسان رضوی	۱۱۳۸/۲	۳۹۳/۵	۱۴۶/۴	۲۲/۷	۳۰۹/۳	۱۸۱۳	۱۰۶۱/۴	۹۵/۱
خراسان شمالی	۴۱	۲۸/۴	۹/۵	۰/۸	۴/۸	۱۵۸/۹	۶۸/۲	۱/۱
خوزستان	۱۳۰/۲	۱۸۲/۸	۵۳/۳	۰/۶	۵/۱	۳۲۱/۸	۱۹۲/۷	۳۵/۸
زنجان	۱۸۶/۸	۹۵/۴	۵۲/۹	۰	۳۶/۶	۵۳/۸	۲۸۸/۳	۰
سمنان	۱۹۵/۷	۱۲۶/۸	۳۱	۳/۸	۱/۴	۱۰۲۴	۳۹۱/۵	۰
سیستان و بلوچستان	۵۸/۲	۷۶/۱	۱/۳	۰	۱/۵	۱۹/۱	۴۷/۴	۸۹/۶
فارس	۹۴۵/۵	۷۱۸/۱	۱۳۱/۹	۲۱/۵	۲۹۱/۲	۸۰۰/۳	۹۳۸/۸	۱۰/۹
قزوین	۶۱۴/۹	۳۰۲/۸	۲۴۲/۱	۱۳/۱	۵۵۸/۵	۲۵۲/۵	۸۶۴/۳	۰/۵
قم	۶۰/۸	۲۸۳/۵	۵۳/۷	۳/۲	۱۵/۲	۱۲۸۹/۹	۷۲۹/۱	۹/۲
کردستان	۱۲۶/۹	۲۲۵/۹	۱۷/۸	۲/۲	۳/۹	۹۰	۱۹۲/۳	۰/۵
کرمان	۲۳۰/۵	۱۲۰/۶	۳۶/۸	۰	۱۲/۳	۶۴۸/۵	۳۸۵/۳	۲۳۶/۱
کرمانشاه	۱۳۰/۷	۵۱/۱	۴۱/۸	۴	۳۶/۲	۱۲۹/۳	۲۶۹/۲	۰
کهگیلویه و بویراحمد	۱۷/۶	۱۹/۴	۱۴/۹	۰	۱۴/۷	۲۶/۴	۴۲/۹	۰/۱
گلستان	۲۱۵/۵	۱۴۰/۸	۴۱/۹	۱/۳	۸۶/۳	۸۴۵/۷	۹۸/۲	۰/۲
گیلان	۱۵/۶	۳۶/۶	۱۲	۰	۲/۴	۵/۷	۸/۲	۰/۱
لرستان	۱۱۶/۵	۷۴/۸	۱۳/۶	۰	۲۲۶/۳	۲۲/۴	۱۰۴/۹	۲/۳
مازندران	۱۲۵/۸	۱۶۸/۶	۷۵/۸	۳/۲	۶۱/۹	۱۵۵/۶	۱۰۲/۷	۱
مرکزی	۸۰۸/۳	۴۸۹	۹۸/۴	۱۴	۲۳۱/۵	۵۲۳/۱	۱۰۹۰	۱۸/۸
هرمزگان	۲۵۸۵/۵	۵/۵	۰/۴	۰	۱/۱	۵۱/۵	۳۲۶۳/۶	۰
همدان	۳۰۰	۱۷۰/۷	۶۹/۶	۱/۱	۷۴/۴	۳۲/۶	۳۱۰/۴	۱/۸
یزد	۸۰/۱	۴۶/۵	۷۰/۹	۰/۶	۳۱/۲	۱۳۴۲/۴	۴۲۷/۲	۰



۲۱- مقدار انواع خوراک دام مصرف شده در گاو‌داری‌های صنعتی بر حسب استان: ۱۳۹۷ (دنباله) (صدتن)

استان	شبدره، اسپرس و خلر		ذرت علوفه‌ای	ذرت دانه‌ای	کاه	سایر علوفه
	خشک	تر				
کل کشور	۷۰۰/۹	۲۸۱	۶۹۴۶۸/۱	۱۲۰۰۸/۸	۱۹۶۷۷/۷	۴۲۸۷/۹
آذربایجان شرقی	۷/۷	۰	۱۵۸۰/۷	۴۹۸/۲	۴۰۰/۴	۱۵۲/۶
آذربایجان غربی	۰	۰	۴۱۲/۳	۲۳/۹	۱۰۶/۳	۹۳/۹
اردبیل	۱۶	۰	۱۶۴۹	۱۳۵/۲	۱۵۷	۶/۸
اصفهان	۱۷/۳	۱۳/۵	۱۰۴۸۹/۱	۱۴۲۲/۲	۱۸۳۷/۷	۳۰۰/۳
البرز	۰	۰/۶	۴۸۹۷/۵	۱۳۲۷/۵	۷۹۱	۱۶۱/۵
ایلام	۰	۰/۹	۴۲/۴	۲۰/۹	۳۰/۴	۱۹/۶
بوشهر	۰	۰	۷۴/۱	۶/۱	۱۷۰/۲	۳۶/۱
تهران	۵۲۴/۳	۱۵/۱	۲۰۳۱۶/۴	۴۲۰۱/۴	۵۹۱۷/۶	۱۵۱۷/۷
چهارمحال و بختیاری	۳/۲	۱/۹	۱۶۴۶/۹	۱۸۰/۴	۲۲۵/۴	۲۱۲/۲
خراسان جنوبی	۴۲/۸	۰/۳	۳۹۹/۶	۹/۳	۱۷۹/۹	۴
خراسان رضوی	۳۸/۷	۰/۴	۴۱۳۱/۶	۸۱۱/۲	۱۰۹۰/۱	۲۳۳/۱
خراسان شمالی	۱/۲	۱	۲۲۸/۲	۳/۴	۶۲/۳	۳/۲
خوزستان	۱۵/۶	۳۳/۲	۱۴۰۶/۸	۵۰/۸	۳۰۳/۷	۷۰/۷
زنجان	۰	۰	۸۸۹/۷	۱۷۶/۸	۱۰۵/۸	۳۸
سمنان	۰	۰	۸۶۹/۹	۳۱/۷	۴۶۰/۷	۳۱/۷
سیستان و بلوچستان	۰	۶/۹	۶۲	۳۲/۱	۱۱۷/۳	۱۵/۵
فارس	۰/۵	۶۲	۵۴۷۷/۱	۵۸۰/۸	۹۰۲/۱	۱۰۹/۵
قزوین	۰	۰	۳۷۶۴/۵	۸۱۵/۶	۶۷۹/۷	۱۳۹/۴
قم	۰	۰	۱۳۴۹/۸	۸۶/۵	۷۵۱/۵	۵۳/۳
کردستان	۰/۳	۰	۶۸۷/۹	۱۳۰/۲	۸۷۹/۸	۰/۶
کرمان	۰	۰	۳۸۸/۱	۶۰/۷	۹۶۹/۷	۲/۱
کرمانشاه	۰	۰	۱۰۳۷/۶	۱۹۹/۳	۱۰۸/۸	۵۲/۱
کهگیلویه و بویراحمد	۰/۳	۰/۲	۲۴۱/۵	۴۹/۵	۵۵/۷	۲۲۷/۱
گلستان	۸/۷	۲۸/۱	۱۲۷۹/۳	۸۸/۷	۹۵۱/۳	۱۱۵/۴
گیلان	۰/۱	۱۸/۸	۱۷/۱	۱۰/۱	۵۸	۶/۹
لرستان	۰/۱	۰/۱	۳۹۲/۴	۲۰۸/۲	۱۰۶/۹	۴/۶
مازندران	۱۶/۶	۸۲/۶	۶۱۲	۱۱۰/۹	۱۶۲/۷	۱۷۹/۸
مرکزی	۴/۹	۱۵/۴	۲۲۱۳/۲	۵۱۴/۱	۱۲۰۵/۱	۳۶۲
هرمزگان	۰	۰	۲۸۱/۲	۱/۸	۱۲۳/۷	۰
همدان	۲/۴	۰/۲	۱۲۵۹/۳	۱۷۳/۴	۲۰/۹	۶۲/۹
یزد	۰	۰	۱۳۷۰/۷	۴۸/۲	۵۵۷/۹	۷۵/۲

۲۲- مقدار انواع خوراک دام مصرف شده در گاوداری‌های صنعتی با فعالیت پرورش گاو شیری بر حسب استان: ۱۳۹۷ (صدتن)

استان	جو	سبوس	تفاله خشک چغندر	ملاس	کنجاله	کنسانتره آماده	یونجه	
							خشک	تر
کل کشور	۱۱۰۸۱/۹	۶۷۸۸/۲	۳۲۴۸/۷	۹۰۴/۸	۴۸۱۱	۱۱۵۲۱/۸	۱۳۸۵۵/۳	۴۴۶/۱
آذربایجان شرقی	۲۹۸/۲	۲۶۴/۱	۱۲۳/۶	۱۶/۴	۱۶۷/۳	۳۷۶/۶	۷۷۵/۴	۱۹/۱
آذربایجان غربی	۴۳	۴۸/۱	۹/۳	۲/۳	۲/۹	۸۷/۷	۱۲۷/۱	۱
اردبیل	۱۷۸/۳	۱۰۹/۶	۶۷/۵	۱۰۰/۳	۱۰۴/۸	۲۸/۵	۵۰۷/۶	۸۷/۶
اصفهان	۱۷۲۲/۹	۸۲۱/۴	۷۷۶/۸	۲۳/۷	۷۱۰/۵	۱۳۴۰/۶	۲۱۷۲/۵	۵۸
البرز	۱۰۵۹/۸	۶۰۰/۴	۲۹۵/۴	۱۵	۵۳۳	۷۷۳/۴	۱۱۵۴/۵	۶/۲
ایلام	۲۵/۴	۱۲/۳	۰	۰	۰	۱۵/۶	۲۵/۵	۰
بوشهر	۶/۹	۱۱/۱	۰/۱	۰	۰	۵/۷	۵/۹	۰
تهران	۳۳۹۱/۵	۲۴۳۸/۶	۸۶۳	۶۳۵/۱	۱۳۱۶/۹	۸۳۲/۹	۲۹۱۴/۱	۵۶/۲
چهارمحال و بختیاری	۲۰۰/۹	۱۴۶/۵	۲۰/۶	۳۴/۳	۷۲/۸	۱۴۷/۲	۲۶۰/۷	۴۰
خراسان جنوبی	۲۷/۶	۱۹/۲	۶	۰	۲/۶	۳۲۷/۵	۶۶/۷	۰
خراسان رضوی	۱۰۳۲/۹	۳۷۵/۱	۱۳۶/۶	۱۸/۷	۳۰۶/۹	۱۷۷۴/۳	۱۰۲۲/۱	۹۲/۷
خراسان شمالی	۲۵/۵	۲۵/۴	۹/۱	۰/۸	۴/۶	۱۴۲/۲	۵۹/۱	۱
خوزستان	۴۱/۱	۹۰/۵	۳۸/۶	۰/۶	۵	۲۳۹/۷	۱۰۳/۹	۱۸/۷
زنجان	۱۴۲/۲	۶۰/۶	۵۱/۶	۰	۳۰/۶	۳۴/۳	۲۴۲/۱	۰
سمنان	۷۷/۵	۳۷/۷	۷	۰	۰/۲	۹۴۴/۲	۳۳۳/۲	۰
سیستان و بلوچستان	۱۶/۳	۱۸/۶	۱/۳	۰	۱/۵	۴/۲	۷/۴	۱۰/۳
فارس	۷۷۳/۹	۵۴۳/۴	۱۲۴/۶	۲۱/۲	۲۸۲/۱	۶۴۶/۸	۸۱۸/۹	۹/۶
قزوین	۵۰۴/۶	۲۲۲/۷	۲۳۰/۷	۱۳/۱	۵۴۸/۸	۱۱۰/۶	۷۷۷/۵	۰/۵
قم	۲۶۲/۹	۱۱۳/۳	۴۵/۱	۳/۲	۱۴/۸	۴۴۵/۹	۳۲۶/۳	۹
کردستان	۲۳	۱۷/۶	۱/۸	۰	۱/۲	۶۴/۵	۵۴/۸	۰
کرمان	۱۴۴/۹	۱۱۰/۳	۳۶/۸	۰	۱۲/۳	۴۵۲	۳۳۸/۹	۱۲
کرمانشاه	۱۱۲	۴۲/۳	۴۱/۵	۰	۳۶/۲	۱۱۸/۱	۲۵۹/۶	۰
کهگیلویه و بویراحمد	۱۴/۵	۱۳/۶	۱۴/۹	۰	۱۴/۴	۵/۱	۳۴/۷	۰/۱
گلستان	۱۸۹/۵	۱۳۱	۴۰/۳	۱/۳	۸۰	۸۴۳/۸	۹۶/۹	۰/۲
گیلان	۱۰/۶	۲۴/۷	۱۰/۸	۰	۲/۱	۴/۶	۶/۳	۰
لرستان	۶۶/۴	۳۹/۸	۱۱/۱	۰	۲۲۴/۲	۱۶/۲	۷۷/۲	۲/۳
مازندران	۱۱۱/۸	۱۳۸/۵	۶۷/۳	۳/۱	۶۱/۲	۱۳۰/۵	۹۲/۳	۱
مرکزی	۲۴۵/۷	۱۲۶	۸۶/۱	۱۴	۱۷۱/۶	۲۶۶/۷	۴۹۰	۱۸/۸
هرمزگان	۶/۲	۱/۶	۰/۴	۰	۰/۴	۱۸/۸	۸/۴	۰
همدان	۲۴۵/۸	۱۳۸/۵	۶۳/۵	۱/۱	۷۱/۲	۲۸/۱	۲۸۱/۵	۱/۸
یزد	۷۹/۲	۴۵/۶	۶۷/۵	۰/۶	۳۰/۹	۱۲۹۵/۵	۴۱۴/۲	۰



۲۲- مقدار انواع خوراک دام مصرف شده در گاوداری‌های صنعتی با فعالیت پرورش گاو شیری بر حسب استان: ۱۳۹۷ (دنباله) (صدتن)

استان	شبدرد، اسپرس و خلر		ذرت علوفه‌ای	ذرت دانه‌ای	کاه	سایر علوفه
	خشک	تر				
کل کشور.....	۲۸۱/۷	۲۴۵/۸	۶۱۴۲۴/۵	۱۰۲۲۳/۹	۱۲۳۵۴/۴	۲۸۲۴/۶
آذربایجان شرقی	۲/۸	۰	۱۵۳۲/۱	۴۷۱	۳۷۴/۲	۱۳۴/۵
آذربایجان غربی	۰	۰	۲۷۳/۶	۱۴/۹	۷۰/۵	۵۶/۶
اردبیل	۱۲	۰	۱۶۲۳/۲	۱۱۶/۳	۹۵/۴	۴/۴
اصفهان	۱۵/۸	۱۳/۵	۱۰۱۸۵	۱۳۸۸/۲	۱۵۸۹/۱	۲۸۲/۳
البرز	۰	۰	۴۵۸۱/۳	۱۲۹۰/۱	۷۱۱/۲	۱۴۲/۱
ایلام	۰	۰/۹	۳۴/۱	۷/۱	۱۱/۴	۹/۲
بوشهر	۰	۰	۱۰	۲	۱۸/۵	۱/۷
تهران	۱۳۳/۸	۸/۷	۱۶۴۶۱/۹	۳۲۲۶/۷	۳۰۵۵/۹	۷۲۳/۳
چهارمحال و بختیاری	۳/۲	۱/۹	۱۵۸۷/۲	۱۷۲/۱	۲۰۶/۷	۲۱۱/۲
خراسان جنوبی	۳۷/۴	۰/۳	۳۷۹/۹	۸/۸	۱۶۸/۴	۲/۹
خراسان رضوی	۳۸/۵	۰/۴	۳۹۶۲	۷۹۴	۱۰۳۸/۳	۲۲۵/۶
خراسان شمالی	۱/۲	۱	۲۱۷/۷	۲/۸	۴۹/۹	۱/۵
خوزستان	۴/۹	۲۵/۲	۱۱۰۹/۷	۲۴/۹	۱۱۱/۷	۳۱/۳
زنجان	۰	۰	۸۴۰/۹	۱۵۲/۳	۷۰/۹	۳۰/۱
سمنان	۰	۰	۷۷۸/۳	۲۴/۴	۳۱۱/۵	۲۹/۱
سیستان و بلوچستان	۰	۲/۵	۶/۵	۶/۷	۲۰/۷	۱/۲
فارس	۰/۵	۶۲	۴۸۷۵/۶	۵۳۲/۱	۶۹۰	۶۰
قزوین	۰	۰	۳۶۰۶/۷	۷۵۳/۹	۵۳۵/۱	۶۸
قم	۰	۰	۱۲۹۸/۴	۶۳/۴	۳۲۷	۳۶/۷
کردستان	۰	۰	۷۷/۲	۴/۶	۴۴/۱	۰/۴
کرمان	۰	۰	۳۶۸/۳	۵۱	۴۳۲	۱/۹
کرمانشاه	۰	۰	۹۹۱/۴	۱۸۸/۲	۹۹/۱	۴۷/۷
کهگیلویه و بویراحمد	۰/۳	۰/۲	۲۰/۴	۴۷/۶	۳۷/۶	۲۲۵/۵
گلستان	۸/۷	۲۸/۱	۱۲۰۴/۴	۸۷/۵	۹۲۷/۳	۱۱۲/۵
گیلان	۰/۱	۱۷	۱۴/۳	۶/۹	۳۰/۲	۲/۷
لرستان	۰/۱	۰	۳۵۳	۱۶۸/۸	۷۱/۴	۳/۴
مازندران	۱۵/۱	۶۹	۵۹۳/۷	۱۱۰/۱	۱۳۴	۱۶۷/۷
مرکزی	۴/۹	۱۵	۱۶۹۲/۶	۳۰۵/۷	۳۹۷/۵	۷۴/۵
هرمزگان	۰	۰	۱۳/۴	۱	۱۷/۲	۰
همدان	۲/۴	۰/۲	۱۱۹۴/۹	۱۵۲/۳	۱۶۱/۹	۶۲/۲
یزد	۰	۰	۱۳۵۳/۳	۴۸/۲	۵۴۵/۶	۷۴/۱

۲۳- ارزش انواع خوراک دام مصرف شده در گاوداری‌های صنعتی بر حسب استان: ۱۳۹۷ (میلیون ریال)

استان	جو	سبوس	تفاله خشک چغندر	ملاس	کنجاله	کنسالتره آماده	یونجه	
							خشک	تر
کل کشور	۲۷۶۶۵۶۴۹	۱۱۵۰۷۶۴۵	۵۶۶۳۷۴۴	۱۴۳۶۳۱۱	۱۲۹۵۳۱۳۱	۲۷۱۰۶۶۶۴	۳۳۳۲۶۶۷۰	۹۳۸۰۳۵
آذربایجان شرقی	۴۶۴۸۹۸	۳۷۶۰۹۱	۱۵۹۲۱۳	۸۷۹۰	۳۵۸۷۹۵	۶۴۵۸۷۶	۱۰۸۲۹۳۴	۳۳۶۹۲
آذربایجان غربی	۱۲۰۲۸۸	۸۶۳۳۵	۱۷۱۲۴	۲۵۴۲	۵۶۷۲	۲۰۳۲۳۵	۲۷۵۳۴۵	۹۰۴
اردبیل	۲۷۹۱۰۳	۱۲۴۸۶۷	۱۱۱۱۲۵	۱۶۰۵۵۱	۲۴۱۶۶۳	۵۵۹۳۲	۴۶۵۶۲۴	۲۱۹۰۴
اصفهان	۲۸۳۵۸۰۱	۱۲۳۷۰۰۹	۱۱۷۰۴۶۱	۱۷۰۲۸	۱۶۹۰۳۳۱	۳۲۷۵۴۵۲	۳۶۱۷۷۴۶	۷۸۳۷۵
البرز	۱۶۴۱۰۱۹	۷۷۱۲۳۳	۴۳۲۱۶۷	۱۳۷۱۱	۱۴۴۳۳۹۶	۱۹۹۵۸۱۳	۱۷۸۴۵۷۲	۱۰۰۳۲
ایلام	۷۱۶۷۳	۱۷۳۶۴	۳۶۰	۰	۰	۳۸۲۳۱	۷۷۹۲۴	۰
بوشهر	۹۵۰۰۱	۸۲۷۶۹	۲۳۹	۰	۰	۱۸۷۷۵	۱۰۲۳۹۶	۳۵
تهران	۷۶۹۶۳۵۵	۴۱۲۰۹۴۸	۲۰۲۰۷۰۱	۱۰۷۵۴۴۶	۳۹۸۳۴۴۴	۳۰۲۱۹۹۸	۷۸۹۲۶۸۹	۲۹۳۲۲۳
چهارمحال و بختیاری	۳۴۵۳۰۹	۱۴۳۳۵۳	۳۰۴۶۵	۵۹۷۱۵	۱۷۶۶۰۴	۳۱۱۳۹۵	۴۴۳۳۹۱	۱۰۴۰۰
خراسان جنوبی	۴۶۱۳۵	۲۹۷۳۶	۷۹۷۳	۰	۵۸۸۶	۶۴۰۵۸۹	۹۶۰۱۲	۱۲۹
خراسان رضوی	۱۶۹۴۹۶۶	۴۶۳۱۷۳	۲۰۳۳۱۳	۳۹۰۰۶	۶۹۵۹۲۰	۳۴۱۶۶۴۲	۱۷۷۱۴۶۰	۷۷۷۷۱
خراسان شمالی	۶۶۰۲۵	۳۲۳۲۳	۱۱۴۹۴	۶۶۹	۱۳۰۷۰	۳۰۰۳۱۵	۱۱۰۱۶۱	۱۴۶۲
خوزستان	۲۰۸۵۳۸	۱۹۶۰۸۸	۴۶۹۱۸	۱۱۹۰	۱۲۴۷۵	۶۶۷۴۸۴	۲۷۱۵۲۶	۱۵۴۷۹
زنجان	۲۹۱۱۹۹	۱۲۳۱۳۹	۶۹۳۱۰	۰	۱۰۰۰۱۷	۹۷۹۹۱	۴۱۷۷۵۹	۰
سمنان	۳۲۴۲۷۰	۲۱۳۴۱۴	۵۶۵۴۵	۱۵۰۸	۳۳۰۵	۱۸۳۵۴۰۲	۵۶۰۱۳۶	۰
سیستان و بلوچستان	۸۱۲۱۷	۸۸۱۰۳	۱۲۸۰	۰	۲۷۷۷	۲۹۰۹۵	۴۸۱۳۵	۱۲۹۵۰۷
فارس	۱۵۱۴۰۱۵	۸۸۲۲۳۵	۱۹۴۳۹۴	۱۰۲۵۸	۵۵۹۹۱۰	۱۵۸۵۶۱۳	۱۳۷۰۷۸۰	۱۵۰۴۷
قزوین	۸۹۵۶۲۳	۲۵۸۷۲۴	۳۱۱۸۸۳	۱۲۶۸۱	۱۳۹۰۹۹۲	۴۵۴۹۸۱	۱۲۴۸۱۳۱	۳۰۸
قم	۸۳۵۸۸۹	۲۴۳۷۲۳	۷۳۷۰۷	۷۰۷۱	۱۶۳۱۴	۱۹۳۹۹۴۱	۹۰۰۳۴۱	۸۲۴۹
کردستان	۱۸۲۰۳۳	۳۵۲۵۳۴	۱۷۶۹۷	۲۱۶۰	۱۰۴۳۱	۱۸۶۳۹۱	۳۰۶۲۱۰	۷۰۲
کرمان	۳۷۵۶۶۶	۱۱۴۸۱۸	۵۷۷۸۵	۰	۳۱۱۳۸	۱۰۲۱۹۳۰	۶۴۶۶۶۵	۲۲۸۰۳۵
کرمانشاه	۱۸۸۴۹۲	۴۷۸۹۶	۵۵۵۷۶	۸۰۰۶	۹۷۴۶۶	۳۱۵۲۳۲	۳۸۰۷۲۱	۰
کهگیلویه و بویراحمد	۲۴۹۵۸	۱۸۵۵۳	۲۳۱۲۲	۰	۴۲۰۱۳	۴۷۰۴۸	۶۰۴۵۵	۷۰
گلستان	۳۱۵۴۲۰	۱۷۱۰۹۲	۷۴۷۲۳	۱۲۴۵	۲۳۸۲۶۴	۱۵۷۵۵۵۳	۱۶۸۹۲۷	۶۷
گیلان	۲۳۱۰۲	۳۱۳۳۳	۱۷۶۶۷	۱۲	۵۹۰۱	۹۰۵۴	۱۶۷۶۴	۳۱۳
لرستان	۱۹۱۶۲۸	۹۵۱۱۲	۱۷۲۸۴	۰	۷۲۱۱۷۶	۴۷۳۳۷	۱۷۸۸۱۴	۲۱۹۵
مازندران	۱۷۹۹۹۸	۲۳۹۶۳۹	۱۱۶۲۰۹	۲۳۷۴	۱۴۱۷۹۷	۲۸۸۱۷۸۶	۱۶۳۳۰۳	۱۷۵۶
مرکزی	۱۳۳۸۵۳۲	۷۱۶۹۸۸	۱۶۵۸۵۳	۹۶۳۸	۶۸۹۱۳۰	۸۳۱۶۵۷	۱۹۰۳۳۰۵	۷۵۰۶
هرمزگان	۴۷۷۴۳۷۹	۶۰۰۰	۵۲۱	۰	۲۹۷۳	۹۰۰۴۹	۵۷۰۹۲۹۵	۰
همدان	۴۶۷۹۷۷	۱۹۱۷۸۰	۱۲۰۶۰۵	۱۵۲۰	۱۹۶۸۶۵	۶۵۴۷۹	۴۹۲۰۵۳	۸۷۵
یزد	۹۶۱۴۳	۳۱۲۷۳	۷۸۰۴۹	۱۱۸۹	۷۵۴۰۴	۲۰۹۳۳۸۸	۷۶۳۰۹۵	۰



۲۳- ارزش انواع خوراک دام مصرف شده در گاوداری‌های صنعتی بر حسب استان: ۱۳۹۷ (دنباله) (میلیون ریال)

استان	شیدر، اسپرس و خلر		ذرت علوفه‌ای	ذرت دانه‌ای	کاه	سایر علوفه
	خشک	تر				
کل کشور	۹۶۵۵۱۷	۱۷۷۱۴۹	۲۶۱۳۳۵۱۳	۱۶۷۰۹۵۰۵	۱۵۵۲۷۶۳	۲۷۲۱۰۶۱
آذربایجان شرقی	۱۱۹۵۱	.	۴۵۳۹۴۷	۷۲۵۹۹۶	۱۴۲۳۴۳	۷۶۲۸۸
آذربایجان غربی	۱۱۵۶۰۵	۳۰۲۸۱	۳۴۵۸۸	۶۰۲۴۲
اردبیل	۲۱۸۶۲	.	۴۴۷۵۵۶	۱۷۲۳۹۱	۵۷۵۴۸	۱۲۵۲۸
اصفهان	۲۴۰۳۳	۳۰۲۱	۳۵۸۲۱۸۹	۲۰۰۷۵۱۱	۸۴۲۰۰۴	۲۷۱۱۸۶
البرز	۲۸۹	۳۳۲۵۸۴۳	۱۹۴۴۵۳۶	۳۵۹۹۷۷	۱۲۸۹۱۶
ایلام	۱۶۷۱	۱۵۴۲۸	۳۵۴۰۴	۷۸۴۴	۲۳۰۵۵
بوشهر	۲۸۲۶۹	۷۴۶۵	۸۷۱۱۷	۴۴۷۷۵
تهران	۷۲۹۴۷۸	۲۱۳۱۳	۷۶۲۲۵۰۱	۵۶۰۳۲۰۶	۲۳۵۳۲۴۴	۵۹۴۵۴۵
چهارمحال و بختیاری	۳۳۲۶	۳۴۱۱	۴۷۵۸۸۴	۲۹۸۳۹۷	۹۷۵۲۳	۱۲۳۵۱
خراسان جنوبی	۶۸۲۱۷	۳۸۳	۱۳۸۵۳۵	۹۶۶۸	۱۰۶۰۵۹	۵۲۰۶
خراسان رضوی	۵۰۴۳۷	۳۵۲	۱۵۸۶۹۰۹	۱۱۰۵۳۵۰	۵۸۱۱۰۴	۲۱۵۸۷۸
خراسان شمالی	۱۸۴۲	۶۲۲	۸۹۴۳۰	۵۷۰۷	۳۲۴۵۵	۱۰۲
خوزستان	۲۳۵۴۰	۴۱۹۰۵	۴۵۶۴۳۷	۶۲۵۹۰	۱۱۴۸۵۰	۵۶۹۸۰
زنجان	۳۵۷۹۳۰	۲۵۶۵۱۲	۴۰۳۰۴	۲۶۴۵۷
سمنان	۳۱۲۵۰۴	۴۵۱۴۹	۲۱۰۷۹۳	۲۷۴۸۱
سیستان و بلوچستان	۴۶۶۹	۴۳۰۴۴	۳۹۲۰۶	۸۳۶۱۹	۱
فارس	۷۳۱	۴۰۴۲۵	۲۱۸۷۶۵۷	۷۸۷۶۴۴	۴۱۵۶۳۷	۶۶۳۹۰
قزوین	۱۱۴۲۴۳۰	۱۱۴۲۱۹۹	۲۴۹۱۲۵	۲۱۸۰۸۹
قم	۱۲۷۱۹۱۷	۱۲۱۴۲۰	۲۷۱۴۸۷	۳۷۷۴۱
کردستان	۱۶۲	.	۳۸۴۸۷۷	۲۳۰۸۵۷	۲۷۰۷۸۱	۵۴۱
کرمان	۱۷۳۹۱۱	۸۱۱۴۵	۷۲۳۵۶۲	۵۱۷۴
کرمانشاه	۲۹۴۶۳۶	۲۹۰۵۲۳	۴۰۷۳۲	۵۶۸۶۲
کهگیلویه و بویراحمد	۵۰۰	۲۴۴	۸۱۰۴۱	۷۱۵۰۵	۲۴۶۳۶	۹۵۸۸
گلستان	۱۷۴۹۲	۵۷۲۰	۴۰۷۱۷۵	۱۳۹۹۴۲	۳۳۴۶۹۲	۷۹۷۰۰
گیلان	۱۹۲	۱۱۵۲۳	۹۸۶۶	۱۴۷۶۳	۳۱۲۱۵	۴۳۶۱
لرستان	۱۶۰	۷۷	۱۱۱۰۷۷	۲۴۰۱۴۳	۴۳۴۳۴	۲۷۷۷
مازندران	۲۷۴۰	۳۱۲۳۷	۱۹۹۹۹۷	۱۴۲۷۶۴	۵۸۶۷۷	۱۸۶۲۲۷
مرکزی	۵۴۴۶	۹۹۲۸	۶۷۲۷۱۹	۷۸۴۳۴۰	۴۶۱۵۰۳	۴۴۹۶۰۱
هرمزگان	۱۹	.	۲۴۰۵۹۴	۲۳۷۹	۷۶۹۳۷	.
همدان	۳۴۵۹	۳۶۰	۴۲۰۲۱۴	۲۵۳۴۹۱	۷۴۶۰۱	۱۴۶۳۷
یزد	۴۸۳۴۶۲	۵۷۰۲۲	۳۲۴۳۷۲	۳۳۳۸۸

۲۴- ارزش انواع خوراک دام مصرف شده در گاوداری‌های صنعتی با فعالیت پرورش گاو شیری بر حسب استان: ۱۳۹۷ (میلیون ریال)

استان	جو	سبوس	تفاله خشک چغندر	ملاس	کنجاله	کنسانتره آماده	یونجه	
							خشک	تر
کل کشور	۱۵۸۶۳۶۴۹	۷۳۹۷۳۰۱	۴۴۳۸۳۳۴	۱۳۹۹۰۰۵	۱۱۹۱۹۹۷۸	۲۲۰۸۸۰۲۸	۲۱۱۲۲۰۶۵	۳۶۱۱۵۹
آذربایجان شرقی	۳۹۹۸۷۱	۳۳۹۵۰۳	۱۵۴۸۰۶	۸۷۹۰	۳۵۸۷۹۵	۶۲۳۷۵۹	۹۵۵۶۳۹	۱۵۴۸۴
آذربایجان غربی	۶۱۳۷۶	۵۲۱۵۴	۱۲۷۴۷	۲۰۵۴	۵۶۷۲	۱۴۴۴۱۳	۱۵۵۸۲۲	۴۱۶
اردبیل	۲۱۵۵۴۴	۹۱۳۶۰	۱۰۹۸۵۵	۱۶۰۵۵۱	۲۳۶۹۶۳	۵۴۱۶۰	۴۳۷۸۳۳	۲۱۹۰۴
اصفهان	۲۵۹۳۲۸۸	۱۱۰۸۱۰۲	۱۱۱۶۰۷۷	۱۷۰۲۸	۱۶۸۰۲۰۵	۲۸۰۶۲۲۱	۳۴۲۷۶۷۳	۷۶۳۶۳
البرز	۱۵۲۲۹۳۴	۶۸۰۲۶۳	۴۲۵۲۴۰	۱۳۷۱۱	۱۴۳۳۵۰۵	۱۸۵۲۳۹۲	۱۷۱۶۹۷۹	۹۰۷۲
ایلام	۳۶۴۵۱	۶۹۸۶	۰	۰	۰	۳۱۱۱۰	۴۴۹۲۸	۰
بوشهر	۱۳۲۸۳	۹۳۷۹	۱۰۸	۰	۰	۱۳۷۰۵	۱۰۶۸۸	۰
تهران	۴۴۴۸۶۴۴	۲۳۰۰۶۷۵	۱۰۶۵۳۸۱	۱۰۵۷۷۹۴	۳۲۴۳۸۱۰	۱۸۵۹۳۸۳	۴۷۷۶۶۹۴	۸۲۵۶۳
چهارمحال و بختیاری	۳۲۶۵۰۳	۱۳۷۲۴۵	۲۸۶۸۵	۵۹۷۱۵	۱۷۳۱۶۲	۲۸۶۷۷۷	۴۱۲۱۶۰	۱۰۴۰۰
خراسان جنوبی	۳۹۳۲۰	۲۷۵۶۶	۷۷۴۹	۰	۵۸۸۶	۵۷۶۵۲۸	۸۵۵۷۲	۱۶
خراسان رضوی	۱۵۲۵۵۷۶	۴۴۴۳۶۰	۱۸۸۴۹۴	۳۱۷۰۷	۶۹۰۹۸۷	۳۳۵۱۲۹۲	۱۷۰۷۲۲۷	۷۶۷۰۵
خراسان شمالی	۴۰۰۱۱	۲۸۷۵۵	۱۰۸۶۸	۶۶۹	۱۲۴۰۲	۲۶۷۹۵۴	۹۳۳۵۶	۱۴۵۰
خوزستان	۶۶۸۲۶	۱۰۰۳۷۰	۲۹۸۵۰	۱۱۷۲	۱۲۳۶۸	۵۲۰۳۸۴	۱۴۶۶۳۴	۶۴۹۱
زنجان	۲۱۸۷۲۸	۷۷۱۷۵	۶۷۶۴۴	۰	۸۵۵۸۲	۶۱۳۶۴	۳۳۵۰۷۰	۰
سمنان	۱۲۵۸۴۱	۵۴۱۲۴	۱۰۸۴۰	۰	۶۶۳	۱۶۹۷۴۲۹	۴۷۷۸۰۸	۰
سیستان و بلوچستان	۲۳۸۶۶	۲۰۹۸۶	۱۲۸۰	۰	۲۷۷۷	۶۶۸۲	۹۲۸۲	۱۴۱۰۷
فارس	۱۲۵۱۴۵۰	۶۷۴۶۴۷	۱۸۶۴۲۲	۱۰۱۴۳	۵۴۳۱۵۸	۱۳۲۰۱۹۰	۱۱۹۴۴۳۲	۱۳۹۰۸
قزوین	۷۳۱۳۳۹	۱۶۵۶۸۵	۲۹۴۲۷۴	۱۲۶۸۱	۱۳۶۹۶۲۹	۲۰۴۴۷۳	۱۱۴۰۶۷۷	۳۰۸
قم	۳۴۴۵۳۶	۱۰۲۲۶۶	۶۱۹۷۵	۷۰۷۱	۱۴۷۵۰	۷۹۲۶۱۱	۴۱۶۸۲۸	۸۱۶۸
کردستان	۳۷۴۷۱	۱۸۰۰۶	۱۶۹۷	۰	۲۳۳۱	۱۴۸۱۶۷	۸۶۶۷۶	۰
کرمان	۱۹۴۵۴۴	۱۰۹۹۸۶	۵۷۷۸۵	۰	۳۱۱۳۸	۷۷۲۳۶۰	۵۷۵۴۶۵	۱۱۳۶۱
کرمانشاه	۱۶۲۱۰۰	۳۹۶۹۶	۵۵۳۸۷	۶	۹۷۴۳۱	۲۹۳۱۰۷	۳۶۵۱۴۵	۰
کهگیلویه و بویراحمد	۲۰۵۹۱	۱۳۴۳۷	۲۳۱۲۲	۰	۴۱۵۲۹	۸۵۹۲	۴۸۰۵۵	۷۰
گلستان	۲۸۵۱۹۰	۱۵۸۷۲۹	۷۲۱۶۹	۱۲۴۵	۲۲۱۴۰۲	۱۵۷۲۲۰۲	۱۶۸۳۷۷	۶۷
گیلان	۱۵۵۵۷	۲۰۶۹۶	۱۵۷۳۳	۹	۵۳۰۱	۷۱۲۲	۱۲۷۶۹	۰
لرستان	۱۰۸۹۶۳	۴۶۸۰۲	۱۴۲۱۶	۰	۷۱۸۰۴۱	۳۴۶۵۵	۱۳۵۲۱۴	۲۱۶۹
مازندران	۱۶۰۱۴۴	۱۹۸۴۴۸	۱۰۱۸۹۸	۲۳۱۲	۱۴۰۴۶۴	۲۴۴۹۲۱	۱۴۹۲۴۹	۱۷۵۶
مرکزی	۴۰۸۶۴۴	۱۷۷۶۵۴	۱۴۲۶۵۶	۹۶۳۸	۵۲۷۲۲۷	۴۲۱۸۷۹	۸۳۸۰۷۱	۷۵۰۶
هرمزگان	۹۳۷۹	۱۸۴۸	۵۲۱	۰	۵۱۸	۳۴۶۰۲	۱۲۸۹۹	۰
همدان	۳۸۰۹۳۲	۱۵۹۷۳۵	۱۰۹۴۹۰	۱۵۲۰	۱۸۹۷۱۶	۵۷۱۵۷	۴۴۵۷۰۱	۸۷۵
یزد	۹۴۷۴۸	۳۰۶۶۳	۷۱۳۶۶	۱۱۸۹	۷۴۵۶۷	۲۰۲۲۴۳۷	۷۳۹۱۴۴	۰



۲۴- ارزش انواع خوراک دام مصرف شده در گاو‌داری‌های صنعتی با فعالیت پرورش گاو شیری بر حسب استان: ۱۳۹۷ (دنباله) (میلیون ریال)

استان	شبدره، اسپرس و خلر		ذرت علوفه‌ای	ذرت دانه‌ای	کاه	سایر علوفه
	خشک	تر				
کل کشور	۳۵۵۹۸۱	۱۴۴۱۹۲	۲۲۶۷۳۰۲۷	۱۴۱۶۳۸۹۷	۵۴۸۸۹۴۷	۱۷۳۹۷۸۸
آذربایجان شرقی	۳۱۰۶	.	۴۳۶۴۹۱	۶۷۶۰۴۳	۱۳۲۴۰۵	۶۷۴۸۳
آذربایجان غربی	۷۶۸۳۹	۲۱۰۱۷	۲۳۵۵۱	۲۱۵۳۷
اردبیل	۱۷۴۳۴	.	۴۳۶۶۸۵	۱۴۲۶۶۸	۲۷۸۴۷	۴۵۹۶
اصفهان	۲۱۹۷۶	۳۰۲۱	۳۴۸۷۸۰۷	۱۹۶۴۸۵۳	۷۲۶۰۶۹	۲۶۵۵۱۳
البرز	۲۱۷۷۸۶۵	۱۸۸۹۹۲۶	۳۲۱۵۴۰	۱۲۵۳۶۷
ایلام	۱۶۷۱	۱۰۹۱۸	۱۱۸۸۳	۳۶۹۱	۱۲۱۱۳
بوشهر	۳۶۳۵	۱۴۷۸	۸۹۵۵	۳۵۴۱
تهران	۱۶۰۲۴۲	۱۳۰۸۲	۵۸۶۱۷۳۴	۴۲۹۰۱۰۵	۱۲۳۹۶۲۲	۲۲۰۸۵۲
چهارمحال و بختیاری	۳۳۲۶	۳۴۱۱	۴۵۸۳۲۸	۲۸۴۹۳۰	۸۹۹۳۲	۱۱۹۰۹
خراسان جنوبی	۵۹۵۷۲	۳۸۳	۱۳۲۹۶۳	۹۴۹۷	۹۸۷۵۴	۴۸۵۹
خراسان رضوی	۵۰۲۵۵	۳۵۲	۱۵۳۷۳۷۵	۱۰۷۶۲۴۸	۵۵۴۴۵۳	۱۹۵۹۶۷
خراسان شمالی	۱۸۴۲	۶۲۲	۸۵۵۰۲	۵۰۸۰	۲۴۹۶۸	۸۳
خوزستان	۸۲۷۴	۲۵۹۰۵	۳۷۶۳۸۵	۲۸۸۱۹	۳۷۶۷۹	۲۱۱۵۴
زنجان	۳۳۴۶۸۳	۲۱۸۱۳۶	۲۵۷۵۵	۲۲۲۲۱
سمنان	۲۷۹۶۸۲	۳۳۸۴۲	۱۴۴۱۸۱	۲۷۴۲۰
سیستان و بلوچستان	۲۴۶۹	۴۱۵۲	۸۷۰۴	۱۴۶۲۹	.
فارس	۷۳۱	۴۰۴۲۵	۱۹۳۷۶۱۴	۷۱۲۷۹۸	۳۲۷۰۳۸	۴۶۱۹۹
قزوین	۱۰۹۰۷۶۰	۱۰۵۳۱۱۸	۱۹۷۷۲۰	۱۳۸۹۰۳
قم	۱۲۴۷۰۸۹	۹۱۱۹۹	۱۲۲۱۰۷	۱۴۲۲۵
کردستان	۸۱۰۴۸	۵۸۲۱	۱۸۴۱۱	۱
کرمان	۱۷۰۷۸۹	۷۵۳۲۲	۳۱۱۱۶۷	۵۱۶۵
کرمانشاه	۲۸۰۷۱۲	۲۷۴۴۸۸	۳۷۲۷۲	۴۹۸۷۴
کهگیلویه و بویراحمد	۵۰۰	۲۴۴	۶۹۴۰۰	۶۹۳۷۶	۱۷۰۹۴	۸۹۵۲
گلستان	۱۷۴۹۲	۵۷۲۰	۳۸۱۳۶۷	۱۳۸۳۷۰	۳۲۸۰۱۰	۷۷۵۵۹
گیلان	۱۴۷	۱۰۵۳۳	۸۰۸۷	۱۱۰۹۹	۱۶۰۴۵	۳۴۴۹
لرستان	۱۶۰	.	۱۰۰۵۸۰	۱۸۲۹۷۶	۲۹۶۱۴	۱۰۰۸
مازندران	۲۰۰۱	۲۶۴۹۹	۱۹۱۴۳۵	۱۴۲۱۹۴	۴۲۹۴۱	۱۷۹۷۹۲
مرکزی	۵۴۴۶	۹۴۹۵	۵۲۵۸۳۰	۴۶۷۴۲۰	۱۸۲۴۴۵	۱۶۳۱۷۱
هرمزگان	۱۹	.	۱۲۰۷۲	۱۱۵۳	۹۴۸۹	.
همدان	۳۴۵۹	۳۶۰	۳۹۸۴۵۱	۲۱۸۳۱۱	۵۸۵۷۷	۱۴۲۳۴
یزد	۴۷۶۷۴۹	۵۷۰۲۲	۳۱۷۱۸۶	۳۲۶۴۲

۲۵- ارزش انواع پرداختی‌های گاو‌داری‌های صنعتی کشور بر حسب استان: ۱۳۹۷ (میلیون ریال)

حق بیمه (تجاری، آتش‌سوزی، دزدی و...)	ارتباطات (پست، تلفن، اینترنت و...)	اجاره ساختمان	تعمیرات جزئی			استان
			وسایل نقلیه	ماشین‌آلات	ساختمان	
۴۹۰۰۸۲	۱۵۶۲۱۴	۳۱۶۹۶۴	۵۰۴۳۱۳	۶۹۰۲۱۴	۹۴۸۴۸۷	کل کشور
۱۲۵۲۹	۵۹۷۲	۳۶۸۷	۱۵۶۶۰	۱۱۷۱۰	۱۹۰۰۸	آذربایجان شرقی
۵۰۵	۱۲۶۱	۰	۴۱۶۸	۳۱۸۰	۱۰۴۵۲	آذربایجان غربی
۵۸۱۳	۱۱۲۹	۰	۳۷۱۴	۶۳۸۷	۹۳۷۳	اردبیل
۷۶۷۵۳	۱۹۶۷۸	۱۲۸۴۱	۷۰۸۲۱	۱۶۶۵۵۱	۱۰۲۸۱۴	اصفهان
۳۴۹۷۴	۵۱۰۴	۲۱۷۶	۹۰۰۲	۱۰۷۹۷	۱۱۳۵۴	البرز
۵۷	۲۶۴	۰	۷۲۶	۱۲۰۷	۴۴۷۹	ایلام
۳۶	۱۱۵۸	۲۲۴	۱۸۰۵	۱۵۳۱	۳۱۰۵	بوشهر
۱۴۳۰۲۱	۳۵۷۹۹	۱۸۳۹	۱۲۳۲۰۲	۱۵۷۶۵۱	۲۳۵۰۲۷	تهران
۵۶۴۷	۸۲۳۷	۴۶۷۴	۲۷۲۴	۵۱۲۷	۱۵۱۷۸	چهارمحال و بختیاری
۵۲۱۱	۱۳۵۳	۱۱۶۳	۲۳۳۷	۲۶۷۶	۶۱۷۹	خراسان جنوبی
۲۴۲۳۴	۱۵۲۵۰	۴۰۷۶	۵۲۲۷۴	۷۶۳۱۷	۱۰۲۴۷۴	خراسان رضوی
۵۲۷	۷۰۷	۲۷	۴۴۶۳	۳۲۹۶	۶۹۵۱	خراسان شمالی
۱۲۴۱۷	۲۹۹۸	۵۸۴۰	۸۱۵۶	۵۷۲۰	۶۱۳۰۹	خوزستان
۲۵۶۶۷	۲۳۳۶	۵۷۲	۲۷۷۳	۱۰۹۶۸	۲۸۶۶	زنجان
۴۴۴۱	۲۶۸۴	۷۹۴	۱۳۶۰۱	۱۰۶۷۱	۴۶۰۵۵	سمنان
۱۶۹	۹۸۶	۱۱۳۲	۱۸۶۰	۱۰۸۴	۸۷۱۸	سیستان و بلوچستان
۳۴۴۴	۹۳۷۷	۲۵۲۱۹۷	۱۶۷۲۵	۲۱۶۹۶	۲۷۹۱۹	فارس
۲۷۶۹۹	۴۸۶۵	۱۲۳۲	۱۳۳۵۸	۵۳۹۷۸	۳۳۷۰۹	قزوین
۵۰۹۹	۶۱۹۲	۳۹۴۲	۱۲۵۹۲	۷۸۱۰	۱۷۱۵۲	قم
۵۹۶	۸۳۰	۳۰۲۹	۱۸۵۵	۱۸۷۱	۵۹۳۴	کردستان
۳۹۷۲	۳۴۱۴	۵۲۳	۸۶۴۲	۴۸۵۷	۹۶۰۲	کرمان
۱۷۳۸۱	۳۲۳۴	۷۶۸	۶۶۷۹۵	۱۷۹۱۴	۱۰۱۴۸	کرمانشاه
۹۰۰۵	۳۲۹	۱۰۳۲۲	۵۹۰	۴۴۹۷	۱۰۶۰	کهگیلویه و بویراحمد
۳۰۰۸	۲۷۷۴	۰	۷۸۸۸	۷۷۴۶	۹۹۹۷	گلستان
۱۲۷۲	۴۸۳	۰	۵۸۷	۳۸۷	۶۴۸	گیلان
۴۴۷۷	۱۲۱۱	۴۵۵	۱۳۲۸	۵۰۶۷	۳۵۳۰	لرستان
۱۹۶۴۳	۱۳۰۶	۲۳۲	۵۰۳۰	۱۹۸۰۶	۶۷۵۱۴	مازندران
۳۰۰۱۶	۱۱۵۹۱	۴۴۰۴	۳۲۲۵۵	۳۵۰۰۶	۷۱۷۱۳	مرکزی
۷۳۵	۳۳۷	۰	۱۲۷	۱۸۷	۴۳۵	هرمزگان
۶۳۸۲	۱۸۶۰	۷۶۴	۷۴۰۸	۱۳۳۲۸	۱۸۰۶۰	همدان
۵۳۵۰	۳۴۹۵	۵۲	۱۱۸۴۴	۲۱۱۹۰	۲۴۷۲۴	یزد



۲۵- ارزش انواع پرداختی‌های گاو‌داری‌های صنعتی کشور بر حسب استان: ۱۳۹۷ (دنباله) (میلیون ریال)

استان	انواع واکسن، دارو و مواد ضد عفونی‌کننده	خدمات دامپزشکی	خدمات دامپروری	خدمات حسابرسی و کسب و کار	کاغذ، نوشتافزار و لوازم کم‌دوام و بی‌دوام دفتری	سایر
کل کشور	۴۰۳۴۴۱۹	۱۰۰۵۲۵۷	۷۶۸۴۰۰	۱۹۷۵۹۴	۱۲۸۲۵۴	۱۶۰۲۶۹۳
آذربایجان شرقی	۷۱۴۲۱	۱۹۱۰۵	۳۴۶۶۸	۳۹۸۹	۷۶۳۸	۸۲۴۸
آذربایجان غربی	۱۳۶۱۱	۸۶۸۵	۳۹۰۹	۵۶۳	۴۱	۵۶۵
اردبیل	۹۱۶۲۲	۵۶۲۷۶	۲۹۲۱۱	۳۱۸	۱۹۸۶	۴۲۰۳۵
اصفهان	۵۱۹۹۶۸	۱۶۰۲۶۱	۹۳۳۲۱	۱۹۸۶۵	۲۹۰۰۷	۵۴۶۶۸۲
البرز	۱۷۱۳۴۰	۴۱۶۰۸	۲۳۴۸۰	۷۹۹۲	۲۰۹۱	۱۳۰۶۲
ایلام	۹۲۷۸	۱۴۹۹	۴۶۵	۰	۱۲	۴۶
بوشهر	۱۸۳۹۴	۲۳۳۳	۲۸۰۱	۰	۱۰۱	۴۰۹۵
تهران	۱۵۶۳۰۵۲	۲۱۷۵۹۰	۱۰۸۲۸۵	۳۹۷۸۳	۱۷۷۷۷	۴۳۳۲۲۲
چهارمحال و بختیاری	۴۷۴۷۰	۲۲۲۳۳	۲۴۱۲۰	۱۴۱۷	۵۶۵۹	۱۱۵۱
خراسان جنوبی	۱۳۸۹۹	۳۹۱۱	۴۹۰۱	۹	۳۰۹	۱۳۱۰
خراسان رضوی	۲۱۲۴۱۷	۱۰۳۰۶۲	۵۹۱۸۷	۱۴۸۵۱	۱۰۹۱۶	۱۸۶۳۵
خراسان شمالی	۸۵۴۹	۴۹۹۱	۲۳۲۶	۶۲۱	۲۰۶	۴۵۳۵
خوزستان	۵۹۲۹۰	۱۵۴۵۴	۱۲۵۵۴	۷۰۲۱۶	۳۴۱۵	۱۳۴۶۲
زنجان	۵۱۰۴۱	۱۲۴۵۴	۲۰۳۲۸	۳۹۲۲	۸۲۱	۱۸۷۷۴۲
سمنان	۴۶۰۶۲	۱۵۵۳۸	۹۴۷۵	۶۵۵	۱۸۰۷	۳۵۵۷۳
سیستان و بلوچستان	۶۹۲۳	۲۴۰	۰	۲۳	۴۸۱	۱۰۹۴
فارس	۲۲۷۷۸۵	۷۰۵۶۹	۴۵۸۸۷	۲۲۳۰	۳۸۲۹	۲۹۰۴۷
قزوین	۲۶۲۵۱۶	۴۲۲۵۹	۱۵۱۰۴۶	۱۰۰۹۶	۲۳۹۸	۲۷۹۶۸
قم	۶۹۳۰۲	۳۲۵۸۹	۵۲۵۷	۱۱۷	۱۵۳۶	۹۰۳۰
کردستان	۱۵۳۴۴	۴۸۰۲	۲۱۵۳	۱۹۵	۶۹۰	۱۲۶۴
کرمان	۲۶۰۰۴	۱۴۲۵۰	۱۳۲۰۵	۱۲۶۶	۵۵۸	۶۸۵
کرمانشاه	۱۴۷۶۷	۸۹۲	۳۴۸	۱۸۲۸	۷۴۰	۱۸۱۹۵
کهگیلویه و بویراحمد	۸۷۴۵۱	۷۳۸۳	۲۴۵۹	۴۸۷۲	۲۹۱۰۷	۹۰۱۲۰
گلستان	۳۲۲۶۴	۱۴۱۵۸	۴۳۸۵	۱۵۰۱	۱۰۳۳	۱۳۷۹۹
گیلان	۴۱۵۵	۲۴۵۲	۱۰۶۵	۱۵۴	۳۱۵	۱۱۱۹
لرستان	۲۱۳۸۱	۵۵۹۷	۸۱۳۶	۵۵	۱۶۹	۱۹۶۰
مازندران	۴۲۹۶۳	۱۵۰۱۲	۹۷۶۱	۳۰۹۰	۲۱۹۴	۴۸۳۷۰
مرکزی	۲۰۰۷۸۹	۶۳۷۶۶	۵۱۸۴۲	۶۰۹۸	۱۸۹۵	۲۱۷۰۹
هرمزگان	۱۱۷۴	۶۴۸	۳۷۸	۰	۲۷	۱۷
همدان	۴۸۰۱۲	۱۴۸۷۲	۸۴۰۶	۸۹۶	۱۱۹۱	۲۷۸۶۸
یزد	۷۶۱۷۷	۳۰۷۶۹	۳۴۹۴۳	۹۷۴	۴۰۶	۸۶

۲۶- ارزش انواع پرداختی‌های گاوداری‌های صنعتی با فعالیت پرورش گاو شیری کشور بر حسب استان: ۱۳۹۷ (میلیون ریال)

استان	تعمیرات جزئی			اجاره ساختمان	ارتباطات (پست، تلفن، اینترنت و...)	حق بیمه (تجاری، آتش‌سوزی، دزدی و...)
	ساختمان	ماشین‌آلات	وسایل نقلیه			
کل کشور	۷۳۵۷۳۸	۶۰۰۹۶۰	۴۰۲۳۰۹	۳۰۴۸۳۳	۱۰۱۱۳۰	۴۶۳۹۲۶
آذربایجان شرقی	۱۵۷۵۸	۹۸۰۳	۱۰۷۳۲	۳۶۸۷	۵۲۴۲	۱۲۵۲۹
آذربایجان غربی	۷۲۸۲	۲۵۵۱	۲۷۶۱	۰	۹۶۹	۲۸۸
اردبیل	۸۰۱۵	۳۱۷۳	۱۴۰۹	۰	۶۵۸	۲۶۷۶
اصفهان	۹۶۵۷۳	۱۶۲۳۱۹	۶۶۸۰۸	۱۲۱۳۱	۱۸۲۴۰	۷۶۲۳۷
البرز	۸۷۰۹	۸۵۱۳	۶۲۹۰	۲۱۷۶	۴۱۴۹	۳۴۹۶۴
ایلام	۳۴۹۶	۳۷۴	۲۷۹	۰	۱۶۳	۷
بوشهر	۱۳۳۱	۲۲۹	۲۳۲	۰	۲۵۹	۰
تهران	۱۵۱۰۰۹	۱۲۲۱۱۹	۸۷۴۶۵	۱۰۶۹	۱۲۹۸۶	۱۳۷۴۴۱
چهارمحال و بختیاری	۱۴۸۸۲	۴۸۷۸	۲۴۱۴	۴۵۶۵	۳۸۷۸	۵۵۴۰
خراسان جنوبی	۳۷۹۰	۲۵۴۵	۲۳۰۸	۹۲۵	۱۲۱۵	۴۷۱۲
خراسان رضوی	۹۹۸۶۰	۷۴۵۷۰	۴۹۵۵۱	۴۰۷۶	۱۴۷۹۳	۲۳۸۲۳
خراسان شمالی	۳۹۶۰	۳۰۳۸	۳۸۴۵	۲۷	۵۵۸	۵۲۷
خوزستان	۵۶۴۶۷	۳۱۳۶	۴۰۵۱	۲۶۳۴	۱۱۲۶	۱۱۵۵۳
زنجان	۲۰۲۰	۱۰۲۵۴	۱۹۲۹	۵۷۲	۱۴۹۴	۲۴۷۹۳
سمنان	۳۶۲۴۶	۹۰۴۰	۱۲۴۹۹	۲۹۴	۲۱۶۰	۳۸۷۰
سیستان و بلوچستان	۲۰۹۶	۲۶۳	۱۷۱	۰	۱۷۸	۹
فارس	۲۲۵۴۶	۱۹۵۴۹	۱۴۹۹۹	۲۵۱۷۰۴	۷۵۱۴	۳۰۳۹
قزوین	۲۹۰۹۳	۴۸۶۲۸	۹۳۰۱	۲۸۶	۲۸۶۱	۲۶۴۹۵
قم	۵۴۶۷	۳۵۱۹	۴۵۳۲	۱۸۵۳	۱۸۹۷	۹۷۶
کردستان	۳۶۵۰	۱۵۳۰	۵۹۵	۳۰۲۹	۴۶۷	۲۶۱
کرمان	۶۰۰۰	۴۴۲۸	۸۰۵۵	۵۲۳	۲۶۹۶	۳۷۴۲
کرمانشاه	۷۹۳۱	۱۷۱۶۸	۶۶۴۵۸	۵۸۱	۲۹۳۷	۱۷۱۰۲
کهگیلویه و بویراحمد	۱۰۲۰	۴۳۷۵	۵۰۹	۱۰۳۰۹	۱۸۰	۹۰۰۵
گلستان	۹۶۴۱	۷۴۴۵	۷۷۱۱	۰	۲۶۳۳	۲۸۲۲
گیلان	۴۷۰	۳۱۲	۴۶۵	۰	۳۳۲	۷۰۷
لرستان	۲۸۸۱	۴۲۸۶	۱۳۲۸	۴۵۵	۸۳۵	۴۲۵۶
مازندران	۶۶۹۳۱	۱۹۳۰۰	۴۳۳۷	۲۳۲	۹۲۳	۱۹۵۱۲
مرکزی	۳۰۹۶۰	۲۰۲۰۸	۱۳۶۲۶	۲۸۸۹	۴۷۶۵	۲۵۵۴۱
هرمزگان	۲۴۴	۱۲۶	۸۱	۰	۱۶۰	۳۲۶
همدان	۱۳۲۹۶	۱۲۲۶۶	۶۴۹۶	۷۶۴	۱۴۷۷	۶۳۸۲
یزد	۲۴۱۱۶	۲۱۰۱۴	۱۱۰۷۱	۵۲	۳۳۸۵	۴۷۸۷



۲۶- ارزش انواع پرداختی‌های گاو‌داری‌های صنعتی با فعالیت پرورش گاو شیری کشور بر حسب استان: ۱۳۹۷ (دنباله) (میلیون ریال)

استان	انواع واکسن، دارو و مواد ضد عفونی کننده	خدمات دامپزشکی	خدمات دامپروری	خدمات حساسی و کسب و کار	کاغذ، نوشت افزار و لوازم کم دوام و بی دوام دفتری	سایر
کل کشور	۲۶۸۰۳۹۷	۱۲۰۲۰۱	۶۷۹۹۷۹	۱۸۳۹۴۶	۱۱۲۸۱۸	۱۴۹۱۸۱۸
آذربایجان شرقی	۶۴۸۱۵	۱۷۹۳۷	۳۲۵۴۴	۳۹۱۴	۵۵۶۳	۷۲۰۹
آذربایجان غربی	۱۰۶۴۵	۵۵۵۹	۳۱۹۵	۱۴۷	۱۸	۳۷۰
اردبیل	۸۲۲۶۸	۵۲۹۰۵	۲۸۰۹۹	۲۹۲	۱۷۷۷	۴۰۳۸۵
اصفهان	۵۰۵۸۴۳	۱۵۴۱۴۶	۹۲۱۲۹	۱۹۳۰۳	۲۸۱۶۵	۵۴۵۲۳۳
البرز	۱۶۴۱۸۸	۳۷۱۸۵	۲۰۳۷۴	۶۳۴۶	۱۹۸۱	۱۰۵۲۳
ایلام	۴۳۶۴	۴۷۶	۱۵۵	۰	۷	۷
بوشهر	۲۲۲۹	۳۴۶	۲۹۶	۰	۳۰	۱۴۸
تهران	۵۶۰۸۲۵	۱۵۲۷۲۵	۸۵۳۹۴	۳۲۸۲۰	۱۱۷۳۶	۳۹۵۵۷۱
چهارمحال و بختیاری	۴۵۱۳۹	۲۰۷۸۰	۲۲۸۳۶	۱۳۷۸	۵۴۶۶	۱۱۴۸
خراسان جنوبی	۱۳۰۱۷	۳۷۶۸	۴۷۴۰	۹	۳۰۴	۱۲۸۹
خراسان رضوی	۲۰۴۷۸۳	۱۰۰۵۰۹	۵۷۱۵۳	۱۴۸۵۱	۱۰۶۵۸	۱۸۵۸۲
خراسان شمالی	۶۹۴۸	۴۳۲۹	۱۶۱۶	۶۲۱	۱۹۸	۳۷۰۶
خوزستان	۳۷۵۶۹	۱۰۸۱۲	۷۵۷۳	۶۹۸۶۵	۳۱۱۶	۴۸۵۹
زنجان	۴۴۶۲۵	۱۰۱۲۹	۱۷۴۴۶	۳۰۶۷	۷۱۳	۱۸۶۱۹۹
سمنان	۳۹۸۵۵	۱۲۸۰۴	۸۵۴۸	۱۷۲	۱۳۴۶	۸۲۹۱
سیستان و بلوچستان	۲۱۸۰	۵۳	۰	۲۳	۱۲۲	۰
فارس	۱۹۶۵۰۵	۶۲۰۵۷	۴۱۷۸۰	۲۰۹۷	۳۷۹۶	۲۷۱۲۵
قزوین	۲۳۸۱۵۶	۳۶۷۱۷	۱۴۸۳۴۹	۹۹۳۰	۱۶۹۵	۲۶۴۳۶
قم	۲۸۰۱۱	۱۲۲۳۶	۴۰۸۹	۱۱۷	۴۵۰	۸۹۹۸
کردستان	۶۷۷۸	۳۹۶۳	۱۹۳۷	۱۹۵	۴۳۰	۹۹۷
کرمان	۲۲۹۹۲	۱۳۱۲۹	۱۲۱۹۵	۱۱۳۸	۴۳۶	۵۶۵
کرمانشاه	۸۵۱۲۸	۵۷۹۴	۱۹۷۹	۴۲۳۵	۲۸۹۷۸	۸۹۸۱۱
کهگیلویه و بویراحمد	۱۴۰۷۲	۷۱۲	۳۱۸	۱۷۵۷	۶۲۹	۱۸۱۱۳
گلستان	۳۱۳۱۲	۱۳۷۰۸	۴۳۸۵	۱۵۰۱	۹۸۵	۱۳۶۳۵
گیلان	۳۰۷۲	۱۷۴۲	۸۴۹	۹۱	۲۲۱	۷۵۷
لرستان	۱۳۱۵۳	۴۳۲۰	۷۰۷۰	۵۵	۱۶۳	۱۶۹۴
مازندران	۳۹۳۸۶	۱۳۳۸۶	۹۰۰۰	۳۰۹۰	۸۰۱	۴۷۷۵۸
مرکزی	۹۲۵۲۸	۲۵۱۰۴	۲۳۹۱۱	۵۰۶۴	۱۴۵۲	۴۶۵۷
هرمزگان	۵۳۹	۲۳۸	۱۶۹	۰	۱۶	۱
همدان	۴۵۴۸۴	۱۲۸۱۲	۸۰۱۲	۸۹۶	۱۱۵۸	۲۷۶۶۶
یزد	۷۳۹۸۸	۲۹۸۲۷	۳۳۸۳۶	۹۷۴	۴۰۶	۸۶

۲۷- ارزش سوخت مصرف شده و برق و آب خریداری شده گاو‌داری‌های صنعتی کشور بر حسب استان: ۱۳۹۷ (میلیون ریال)

سوخت	برق	آب	استان
۸۳۱۳۷۷	۷۲۴۴۴۹	۶۳۸۲۴۶	کل کشور
۳۹۱۰۱	۱۷۸۷۸	۵۹۰۳	آذربایجان شرقی
۶۷۲۶	۶۰۸۸	۱۰۴۱	آذربایجان غربی
۱۱۶۹۳	۱۵۰۳۷	۹۳۸۸	اردبیل
۱۰۲۴۵۱	۸۶۸۳۱	۱۱۵۳۹۴	اصفهان
۴۲۹۷۸	۳۱۰۵۸	۸۲۹۴	البرز
۲۵۸۹	۱۳۶۶	۱۶۴۴	ایلام
۳۸۸۹	۳۳۰۷	۴۱۶۶	بوشهر
۲۵۰۰۱۹	۲۱۰۰۵۳	۱۵۲۴۷۴	تهران
۱۹۹۶۶	۱۱۰۹۲	۶۳۱۸	چهارمحال و بختیاری
۵۷۹۰	۴۹۵۴	۶۷۷۲	خراسان جنوبی
۶۱۴۶۷	۶۱۳۶۷	۸۵۵۵۸	خراسان رضوی
۳۹۸۴	۴۲۹۱	۱۳۲۹	خراسان شمالی
۱۴۷۹۷	۱۸۵۰۷	۱۱۱۷۰	خوزستان
۱۰۴۵۴	۸۶۴۸	۲۳۵۷	زنجان
۱۱۹۷۶	۱۷۲۵۷	۳۸۸۳۰	سمنان
۱۹۴۵	۱۵۲۴	۲۰۲۴	سیستان و بلوچستان
۵۴۵۵۱	۴۳۹۳۰	۳۰۹۵۹	فارس
۴۰۸۶۴	۳۱۱۱۳	۱۲۲۶۲	قزوین
۱۸۳۱۰	۱۶۷۱۹	۲۷۲۹۱	قم
۵۰۱۰	۴۲۸۹	۳۵۸۹	کردستان
۷۲۸۰	۱۵۱۸۳	۱۱۹۰۱	کرمان
۹۴۴۳	۷۱۵۲	۵۴۷۳	کرمانشاه
۲۶۶۴	۷۴۵	۲۴۲	کهگیلویه و بویراحمد
۱۶۰۴۷	۱۱۰۶۹	۲۳۱۵	گلستان
۱۸۳۰	۹۴۳	۲۷۰	گیلان
۴۹۷۴	۴۸۰۹	۳۱۷۰	لرستان
۷۰۷۶	۱۰۸۳۵	۲۴۷۶	مازندران
۳۴۲۰۶	۴۸۲۹۹	۴۲۴۶۴	مرکزی
۳۶	۲۶۴۳	۹۵۱	هرمزگان
۱۹۳۴۱	۱۱۴۶۹	۱۰۳۸	همدان
۱۹۹۲۱	۱۵۹۹۲	۴۱۱۸۳	یزد

۲۸- ارزش سوخت مصرف شده و برق و آب خریداری شده گاوداری‌های صنعتی با فعالیت پرورش گاو شیری کشور بر حسب استان: ۱۳۹۷
(میلیون ریال)

سوخت	برق	آب	استان
۶۵۹۹۶۷	۵۲۲۷۴۰	۴۴۱۶۳۹	کل کشور.....
۳۳۴۰۶	۱۳۶۷۲	۵۴۴۸	آذربایجان شرقی
۴۶۹۲	۴۸۶۷	۸۷۸	آذربایجان غربی
۸۵۶۴	۱۳۳۴۷	۹۰۰۷	اردبیل
۹۳۴۸۸	۷۹۴۳۶	۱۰۸۷۳۱	اصفهان
۳۹۳۶۹	۲۷۵۰۲	۶۹۴۰	البرز
۱۱۴۸	۸۰۰	۸۹۹	ایلام
۱۰۹۸	۵۰۷	۷۲۷	بوشهر
۱۷۹۰۷۲	۱۱۳۹۳۲	۵۹۶۹۲	تهران
۱۸۸۶۹	۱۰۰۰۵	۵۹۴۲	چهارمحال و بختیاری
۴۷۲۸	۴۴۹۶	۶۱۸۰	خراسان جنوبی
۵۹۳۲۲	۵۸۶۸۷	۸۳۳۶۸	خراسان رضوی
۳۲۷۰	۳۷۹۴	۶۹۱	خراسان شمالی
۷۷۱۵	۹۳۷۵	۴۷۵۸	خوزستان
۶۸۴۵	۵۸۷۶	۱۷۵۴	زنجان
۱۰۶۴۳	۱۳۶۶۷	۱۶۹۴۴	سمنان
۴۸۵	۳۱۲	۳۸۳	سیستان و بلوچستان
۵۱۵۵۳	۳۸۸۵۹	۲۶۶۱۹	فارس
۳۰۷۴۱	۲۴۱۶۶	۷۱۱۸	قزوین
۶۸۲۸	۷۴۳۹	۱۲۱۸۸	قم
۳۱۸۸	۱۷۷۳	۲۹۲۰	کردستان
۶۶۷۵	۱۲۳۹۶	۱۰۸۷۸	کرمان
۸۲۷۶	۶۰۴۷	۴۸۸۳	کرمانشاه
۲۳۲۸	۶۳۰	۹۲	کهگیلویه و بویراحمد
۱۵۲۳۳	۹۸۵۵	۲۲۲۸	گلستان
۱۲۷۳	۶۴۹	۱۹۴	گیلان
۴۲۳۷	۳۶۵۰	۲۰۷۳	لرستان
۵۸۱۰	۹۰۲۴	۱۹۷۴	مازندران
۱۴۹۶۱	۲۱۲۹۴	۱۶۵۵۳	مرکزی
۲۰	۱۰۸۰	۴۶۶	هرمزگان
۱۶۸۷۵	۱۰۰۹۶	۹۴۶	همدان
۱۹۲۵۵	۱۵۵۰۵	۴۰۱۶۳	یزد

۲۹- سایر دریافتی‌های گاوداری‌های کشور بر حسب استان: ۱۳۹۷ (میلیون ریال)

استان	اجاره دریافتی بابت ماشین‌آلات و تجهیزات	مابه‌التفاوت ارزش خرید و فروش کالاهای بدون تغییر شکل	سایر تولیدات و دریافتی‌ها
کل کشور.....	۱۴۸۰۴	۳۲۵۴۶۱	۱۷۱۹۶
آذربایجان شرقی	۱۸۵۹	۷۷۹۶	۶۷۳۵
آذربایجان غربی
اردبیل
اصفهان	۱۳۶۲	۱۹۱	۱۰۰
البرز	۲۰۱۹۱
ایلام
بوشهر
تهران	۲۹۱	۲۹۳۴۰۳	۳۴۶
چهارمحال و بختیاری	۱۶۹۳	۵۸۰۹	۹۰۰۰
خراسان جنوبی	۳۴۸	۱۲۷۱۲	.
خراسان رضوی	۴۵۴۱	۱۱۹	.
خراسان شمالی	۴۷۶	۱۱۲	۳۸۳۳
خوزستان	۱۱۳۴	۹۴	۱۱۲۰۸
زنجان	۵۶۷۵
سمنان	۲۰۴	۸۳۸۶
سیستان و بلوچستان
فارس
قزوین	۱۹۲۴	.	۷۱۴۰
قم
کردستان	۱۲۵۰
کرمان	۸۴۹	.
کرمانشاه	۱۰۰	۷۰
کهگیلویه و بویراحمد
گلستان
گیلان	۴۰
لرستان
مازندران	۹۷۱۳
مرکزی	۱۱۷۶	۳۰۳۶	۱۱۵
هرمزگان	۴۳۴	.
همدان	۶۰۲	۳۳۹۵
یزد

۳۰- سایر دریافتی‌های گاوداری‌های صنعتی با فعالیت پرورش گاو شیری کشور بر حسب استان: ۱۳۹۷ (میلیون ریال)

استان	اجاره دریافتی بابت ماشین‌آلات و تجهیزات	مابه‌التفاوت ارزش خرید و فروش کالاهای بدون تغییر شکل	سایر تولیدات و دریافتی‌ها
کل کشور.....	۱۳۱۹۳	۲۴۸۶۳۴	۵۷۴۴۹
آذربایجان شرقی	۱۵۳۳	۷۷۹۶	۳۳۵
آذربایجان غربی
اردبیل
اصفهان	۱۳۶۲	۱۹۱	۱۰۰
البرز	۱۷۳۰۳
ایلام
بوشهر
تهران	۲۹۱	۲۲۲۴۸۲	۳۴۶
چهارمحال و بختیاری	۱۶۹۳	۵۲۶۴	.
خراسان جنوبی	۳۴۸	۱۱۱۳۱	.
خراسان رضوی	۴۴۵۰	۱۱۹	.
خراسان شمالی	۴۴۱	۴۵	۳۸۳۳
خوزستان	۱۱۳۴	.	۹۲۶۸
زنجان	۵۰۴۸
سمنان	۲۰۴	۸۳۸۶
سیستان و بلوچستان
فارس
قزوین	۱۹۲۴	.	۷۱۴۰
قم
کردستان
کرمان	۵۸۹	.
کرمانشاه	۷۰
کهگیلویه و بویراحمد
گلستان
گیلان
لرستان
مازندران	۲۱۶۰
مرکزی	۱۶	۱۶۲	۷۲
هرمزگان	۵۰	.
همدان	۶۰۲	۳۳۸۹
یزد

۳۱- تعداد شاغلان و پرداختی‌های گاوداری به شاغلان با مزد و حقوق گاوداری‌های صنعتی کشور بر حسب استان: ۱۳۹۷

تعداد شاغلان بدون مزد و حقوق	شاغلان با مزد و حقوق			تعداد کل شاغلان	استان
	سایر پرداختی‌ها (میلیون ریال)	مزد و حقوق پرداختی (میلیون ریال)	تعداد		
۳۶۹۲۷	۱۳۰۵۴۴۸	۹۳۹۳۲۳۱	۳۵۳۸۰	۷۲۳۰۷	کل کشور.....
۱۷۵۹	۴۸۳۲۶	۳۳۹۹۵۷	۸۳۶	۲۵۹۵	آذربایجان شرقی
۷۰۵	۵۰۵۲	۵۶۷۶۳	۳۱۸	۱۰۲۳	آذربایجان غربی
۴۹۴	۸۸۰۱	۴۲۶۸۲۱	۶۳۹	۱۱۳۳	اردبیل
۳۹۷۱	۳۱۶۳۳۵	۱۴۱۸۰۶۰	۴۸۴۱	۸۸۱۲	اصفهان
۷۲۱	۸۵۹۴۵	۵۵۱۲۴۴	۱۸۷۰	۲۵۹۱	البرز
۱۵۴	۴۰۴۱	۴۶۵۰۸	۹۹	۲۵۳	ایلام
۳۹۰	۳۴۴۶	۳۲۹۸۸	۲۰۶	۵۹۶	بوشهر
۵۳۷۰	۲۲۳۴۷۳	۲۱۳۷۵۱۶	۷۹۸۱	۱۳۳۵۱	تهران
۷۱۸	۱۸۳۵۰	۱۰۷۵۳۱	۴۶۷	۱۱۸۵	چهارمحال و بختیاری
۶۶۲	۵۳۱۳	۵۷۷۵۸	۳۴۰	۱۰۰۲	خراسان جنوبی
۴۰۸۸	۶۱۶۸۱	۶۱۱۹۱۵	۲۹۲۹	۷۰۱۷	خراسان رضوی
۲۶۳	۱۲۰۰۱	۲۹۷۸۱	۲۲۸	۴۹۱	خراسان شمالی
۷۸۱	۱۶۸۹۰	۲۰۰۰۷۸	۷۸۰	۱۵۶۱	خوزستان
۲۹۹	۷۹۵۱۹	۱۵۰۵۴۸	۴۹۰	۷۸۹	زنجان
۱۲۷۲	۱۶۱۵۸	۱۶۵۰۳۱	۸۳۸	۲۱۱۰	سمنان
۱۶۷	۱۹۷۶	۲۵۶۸۱	۱۱۶	۲۸۳	سیستان و بلوچستان
۲۸۴۹	۸۲۷۴۲	۵۲۷۳۳۳	۲۵۳۵	۵۳۸۴	فارس
۱۰۴۹	۱۰۶۶۲۸	۵۸۵۹۱۳	۲۵۰۴	۳۵۵۳	قزوین
۱۲۵۶	۲۱۸۷۰	۱۸۷۸۴۲	۷۹۷	۲۰۵۳	قم
۲۷۰	۶۹۱۱	۷۱۹۰۲	۳۷۲	۶۴۲	کردستان
۱۰۵۶	۱۰۲۴۰	۱۴۶۹۷۷	۶۸۰	۱۷۳۶	کرمان
۲۶۰	۱۹۵۴۰	۲۵۷۹۶۹	۶۷۲	۹۳۲	کرمانشاه
۹۵	۱۲۴۳۶	۵۵۶۲۷	۱۵۵	۲۵۰	کهگیلویه و بویراحمد
۶۲۵	۲۶۹۳۸	۱۳۶۹۱۴	۵۷۰	۱۱۹۵	گلستان
۱۸۰	۳۳۶۷	۲۳۹۶۰	۱۲۳	۳۰۳	گیلان
۷۷۹	۷۸۶۶	۸۵۸۱۹	۴۱۵	۱۱۹۴	لرستان
۴۵۷	۲۷۴۱۹	۱۶۴۳۷۲	۶۰۲	۱۰۵۹	مازندران
۳۵۴۸	۳۶۲۳۹	۴۲۶۱۹۰	۱۳۸۹	۴۹۳۷	مرکزی
۳۰۲	۱۳۹۴	۸۵۴۲	۴۱	۳۴۳	هرمزگان
۷۸۹	۱۲۴۷۴	۱۸۵۸۶۸	۷۸۸	۱۵۷۷	همدان
۱۵۹۸	۲۲۰۷۴	۱۶۹۸۲۲	۷۵۹	۲۳۵۷	یزد

۳۲- تعداد شاغلان و پرداختی‌های گاو‌داری به شاغلان با مزد و حقوق گاو‌داری‌های صنعتی کشور با فعالیت پرورش گاو شیری
بر حسب استان: ۱۳۹۷

تعداد شاغلان بدون مزد و حقوق	شاغلان با مزد و حقوق			تعداد کل شاغلان	استان
	سایر پرداختی‌ها (میلیون ریال)	مزد و حقوق پرداختی (میلیون ریال)	تعداد		
۲۴۲۳۱	۱۰۹۷۳۹۲	۷۶۸۸۱۴۹	۲۸۶۲۷	۵۲۸۵۱	کل کشور
۱۴۹۶	۲۶۰۱۵	۲۵۶۸۶۷	۷۳۷	۲۲۳۳	آذربایجان شرقی
۵۴۶	۳۷۰۴	۳۸۱۴۰	۲۲۸	۷۷۴	آذربایجان غربی
۳۲۲	۶۴۵۲	۳۸۹۶۷۱	۵۳۱	۸۵۳	اردبیل
۳۴۳۵	۳۰۵۸۷۹	۱۳۶۴۸۶۳	۴۶۳۵	۸۰۷۰	اصفهان
۴۷۲	۸۱۵۳۹	۵۱۸۷۸۵	۱۷۵۸	۲۲۳۰	البرز
۹۱	۲۰۳۵	۲۵۱۳۳	۴۹	۱۴۰	ایلام
۱۰۶	۲۶۵	۶۲۱۲	۴۸	۱۵۴	بوشهر
۱۶۸۸	۱۳۹۵۲۲	۱۴۹۶۴۲۶	۵۳۴۶	۷۰۳۴	تهران
۶۶۱	۱۷۶۹۴	۱۰۲۵۶۲	۴۴۴	۱۱۰۵	چهارمحال و بختیاری
۵۸۷	۵۱۱۵	۵۵۳۸۳	۳۲۳	۹۱۰	خراسان جنوبی
۳۸۴۴	۵۸۹۸۹	۵۷۰۷۲۲	۲۷۷۴	۶۶۱۸	خراسان رضوی
۱۸۳	۱۱۳۶۵	۲۶۸۷۵	۲۰۴	۳۸۷	خراسان شمالی
۴۲۵	۱۰۱۱۱	۱۳۸۳۴۴	۴۷۷	۹۰۲	خوزستان
۱۷۸	۷۱۹۴۸	۱۲۴۲۵۱	۳۵۷	۵۳۵	زنجان
۸۵۷	۱۱۹۲۹	۱۱۷۶۵۸	۵۹۱	۱۴۴۸	سمنان
۵۵	۵۹۱	۵۶۶۵	۳۱	۸۶	سیستان و بلوچستان
۲۱۶۱	۷۷۶۳۱	۴۵۰۳۷۵	۲۱۸۱	۴۳۴۲	فارس
۵۳۲	۹۷۶۲۴	۵۲۵۷۸۱	۲۳۰۹	۲۸۴۱	قزوین
۴۰۴	۱۵۴۱۵	۱۰۵۳۰۶	۴۲۶	۸۳۰	قم
۱۴۱	۱۵۵۲	۲۸۴۶۵	۲۳۰	۳۷۱	کردستان
۸۸۸	۸۴۶۴	۱۲۶۲۳۸	۵۹۹	۱۴۸۷	کرمان
۱۷۶	۱۸۰۱۷	۲۵۲۰۰۹	۶۰۱	۷۷۷	کرمانشاه
۵۴	۱۲۰۹۰	۵۰۳۳۸	۱۱۶	۱۷۰	کهگیلویه و بویراحمد
۵۴۳	۲۴۳۶۵	۱۲۲۹۱۴	۵۲۲	۱۰۶۵	گلستان
۱۲۴	۲۱۸۴	۱۴۹۲۱	۷۲	۱۹۶	گیلان
۵۸۱	۵۸۲۲	۶۳۳۹۲	۳۱۹	۹۰۰	لرستان
۳۹۰	۲۳۷۸۸	۱۴۷۷۵۲	۵۲۷	۹۱۷	مازندران
۱۰۵۹	۲۳۰۸۰	۲۲۹۹۹۲	۷۴۱	۱۸۰۰	مرکزی
۱۱۳	۶۴۰	۲۹۸۸	۲۳	۱۳۶	هرمزگان
۶۲۲	۱۱۵۳۵	۱۶۴۸۲۶	۶۸۸	۱۳۱۰	همدان
۱۴۹۷	۲۲۰۳۱	۱۶۵۲۹۵	۷۴۰	۲۲۳۷	یزد

ریاست جمهوری سازمان برنامه و بودجه کشور مرکز آمار ایران طرح آمارگیری از گاوداری‌های صنعتی کشور- ۱۳۹۸ (فرم ۲- پرسشنامه گاوداری)	نام و کد استان: [] [] نام و کد شهرستان: [] [] شماره ردیف گاوداری در قهرست شهرستان [] [] [] []	نام و کد شهر/ دهستان [] [] [] [] نام و کد آبادی: [] [] [] [] [] []
---	---	---

بخش ۱- نام و آدرس گاوداری		
۱- آدرس پستی گاوداری / دفتر مرکزی		
نام گاوداری:		
نام و نام خانوادگی صاحب گاوداری / مدیرعامل:		
آدرس پستی محل گاوداری:		
تلفن [] [] [] [] [] []	کد تلفن محل [] [] [] []	کدپستی [] [] [] [] [] []
آدرس دفتر مرکزی / محل سکونت صاحب گاوداری:		
تلفن [] [] [] [] [] []	کد تلفن محل [] [] [] []	تلفن همراه [] [] [] [] [] []

بخش ۲- وضعیت حقوقی گاوداری در روز آمارگیری			
فردی و شریکی <input type="checkbox"/> ۱	شرکت خصوصی <input type="checkbox"/> ۲	شرکت تعاونی <input type="checkbox"/> ۳	شرکت دولتی <input type="checkbox"/> ۴
سایر <input type="checkbox"/> ۵ ← ذکر نام:			

بخش ۳- ظرفیت و مساحت جایگاه نگهداری دام گاوداری در روز آمارگیری	
ظرفیت گاوداری (رأس) [] [] [] []	مساحت جایگاه نگهداری دام (متر مربع) [] [] [] [] [] []

بخش ۴- وضع و نوع فعالیت گاوداری			
۱- وضع و نوع فعالیت گاوداری در سال ۱۳۹۸:			
وضع فعالیت: فعال <input type="checkbox"/> ۱	توع فعالیت: پرورش گاو شیری <input type="checkbox"/> ۲	وضع فعالیت: غیر فعال <input type="checkbox"/> ۲	توع فعالیت: پروار بندی <input type="checkbox"/> ۴
۲- وضع و نوع فعالیت گاوداری در سال ۱۳۹۷:			
وضع فعالیت: فعال <input type="checkbox"/> ۵	توع فعالیت: پرورش گاو شیری <input type="checkbox"/> ۷	وضع فعالیت: غیر فعال <input type="checkbox"/> ۶	توع فعالیت: پروار بندی <input type="checkbox"/> ۸

بخش ۵- تعداد گاو و گوساله در روز آمارگیری (رأس)									
گاو تر	گوساله			تلیسه		گاو ماده		جمع	شرح
	سایر	داشتی	ماده	تر	غیر آبستن	آبستن	غیر آبستن		
۱۰	۹	۸	۷	۶	۵	۴	۳	۲	۱
									اصیل <input type="checkbox"/> ۱
									آمیخته (دو رگ) <input type="checkbox"/> ۲
									بومی <input type="checkbox"/> ۳

بخش ۷- تعداد شاغلان گاوداری در سال ۱۳۹۷			
تعداد		شرح	
زن	مرد		
۳	۲	۱	
		۱	شاغلان با مزد و حقوق
		۲	شاغلان بدون مزد و حقوق

بخش ۶- مقدار تولید شیر و تعداد دام پرور شده		
تعداد گوساله و گاو پرور شده (رأس)	مقدار تولید شیر (کیلوگرم)	شرح
۳	۲	۱
		سال ۱۳۹۷
		۲ شش‌ماهه اول سال ۱۳۹۸

بخش ۸ - وضعیت تکمیل پرسشنامه

۱- آیا پرسشنامه تکمیل شده است ؟

بله ۱ خیر ۲

↓

۲- علت عدم تکمیل پرسشنامه:

تغییر فعالیت یا تخریب گاوداری ۱ تکراری ۲ انتقال به شهرستان دیگر ۳ عدم دسترسی به پاسخگو ۴ عدم همکاری پاسخگو ۵

سایر با ذکر علت ۶.....

درج توضیحات ضروری:

تام و تام خاتوادگی پرسشگر:

.....

تاریخ: امضاء:

تام و تام خاتوادگی پاسخگو:

.....

سمت پاسخگو:

کد ملی صاحب گاوداری: _____

تام و تام خاتوادگی کارشناس مسئول طرح:

.....

تاریخ: امضاء:

تام و تام خاتوادگی بازبین:

.....

تاریخ: امضاء:

تام و کد شهر/ دهستان تام و کد آبادی: کد طبقه	ریاست جمهوری سازمان برنامه و بودجه کشور مرکز آمار ایران طرح آمارگیری از گاوداری‌های صنعتی کشور- ۱۳۹۸ (قرم ۳- پرسشنامه ویژه حساب‌های اقتصادی)	تام و کد استان: تام و کد شهرستان: شماره ردیف گاوداری در قهرست شهرستان
--	---	---

بخش ۱- مقدار و ارزش تولیدات گاوداری						
شش ماهه اول سال ۱۳۹۸			سال ۱۳۹۷			
متوسط قیمت فروش (هر واحد ریال)	مقدار تولید	شرح	سال ۱۳۹۷		شش ماهه اول سال ۱۳۹۸	
			متوسط قیمت فروش (هر واحد ریال)	مقدار تولید	متوسط قیمت فروش (هر واحد ریال)	مقدار تولید
۲	۱		۲	۱	۲	۱
		۱ شیر (کیلوگرم)		۱		۱
		۲ کود خشک (تن)		۲		۲
		۳ گوساله و گاو پروار شده (رأس)		۳		۳

بخش ۲- مقدار مصرف و ارزش انواع خوراک دام در سال ۱۳۹۷ (تن - ریال)						
قیمت هر کیلوگرم	مقدار	شرح	سال ۱۳۹۷		شش ماهه اول سال ۱۳۹۸	
			قیمت هر کیلوگرم	مقدار	قیمت هر کیلوگرم	مقدار
۲	۱		۲	۱	۲	۱
		۱۱ ملاس		۱		۱
		۱۲ کنجاله		۲		۲
		۱۳ کنساتره آماده		۳		۳
		۱۴ پودر استخوان، شیرخشک و مکمل‌های غذایی		۴ خشک		شبدرد اسپرس و خلر
				۵ تر		
		۱۵ سایر با ذکر تام		۶ علوفه ای		ذرت
				۷ دانه ای		
		۱۶		۸		کاه
		۱۷		۹ خشک		پوتیجه
		۱۸		۱۰ تر		

بخش ۳- پرداختی‌های گاوداری در سال ۱۳۹۷ (ریال)					
حق بیمه (تجاری، آتش‌سوزی، سرقت و ...)	ارتباطات (پست، تلفن، اینترنت و ...)	اجاره ساختمان	تعمیرات جزئی		
			وسایل نقلیه	ماشین آلات	ساختمان
۶	۵	۴	۳	۲	۱
برق	کاغذ، توشه‌افزار و لوازم کم‌دوام و بی‌دوام دفتری	خدمات حقوقی، حسابرسی و سایر خدمات کسب و کار	خدمات دامپروری	خدمات دامپزشکی	انواع واکسن، دارو و مواد ضد عفونی کننده
۱۲	۱۱	۱۰	۹	۸	۷
(۱) بجز باز خرید کارکنان، استهلاک، عوارض، جریمه و خسارات، پرداخت‌های انتقالی (کمک به افراد و سازمان‌ها)، باز پرداخت اصل و سود وام بانکی			سایر	سوخت (نفت، بنزین و...)	آب
			۱۵	۱۴	۱۳

بخش ۴- تعداد و ارزش گاو و گوساله خریداری شده برای پرورار در سال ۱۳۹۷

تعداد گاو و گوساله خریداری شده برای پرورار	ارزش
۱ (رأس)	۲ (ریال)

بخش ۵- تعداد شاغلان و پرداختی‌های گاوداری به شاغلان با مزد و حقوق در سال ۱۳۹۷ (ریال)

سایر پرداختی‌ها (پول، کالا و ...)	مزد و حقوق پرداختی	تعداد		شرح
		زن	مرد	
۴	۳	۲	۱	
				۱ شاغلان با مزد و حقوق
				۲ شاغلان بدون مزد و حقوق

بخش ۶- ارزش سرمایه‌گذاری گاوداری در سال ۱۳۹۷ (ریال)

فروش یا انتقال	ساخت یا ایجاد یا تعمیرات اساسی		خرید یا تحصیل	شرح
	توسط دیگران	توسط شاغلان		
۴	۳	۲	۱	
				۱ گاو و گوساله
				۲ ساختمان (به‌جز ارزش زمین)
				۳ وسایل نقلیه
				۴ ماشین‌آلات، تجهیزات و لوازم با دوام اداری
				۵ ترم‌افزارهای رایانه‌ای
				۶ سایر

بخش ۷- سایر دریافتی‌های گاوداری در سال ۱۳۹۷ (ریال)				
ارزش	شرح	ارزش	شرح	
۱		۱		
	۴	سایر تولیدات و دریافتی‌ها با ذکر نام	۱	اجاره دریافتی بابت ماشین‌آلات و تجهیزات
	۵		۲	مابه‌التفاوت ارزش خرید و فروش کالای بدون تغییر شکل
	۶		۳	سایر تولیدات و دریافتی‌ها با ذکر نام ۱

(۱) به‌جز فروش اموال سرمایه‌ای، وام دریافتی، خسارت دریافتی، سود سهام، سود سپرده‌ی بانکی و غیر بانکی، سود اوراق مشارکت.

بخش ۸- وضعیت تکمیل پرسشنامه

۱- آیا پرسشنامه تکمیل شده است؟

بله ۱ خیر ۲

۲- علت عدم تکمیل پرسشنامه:

عدم دسترسی به پاسخگو ۱ عدم همکاری پاسخگو ۲ سایر با ذکر علت ۳

درج توضیحات ضروری:

.....

.....

.....

نام و نام خانوادگی پرسشگر:

.....

تاریخ: امضاء:

نام و نام خانوادگی پاسخگو:

سمت پاسخگو:

کد ملی صاحب گاوداری: _____

نام و نام خانوادگی کارشناس مسئول طرح:

.....

تاریخ: امضاء:

نام و نام خانوادگی بازیبن:

.....

تاریخ: امضاء: