



ریاست جمهوری
سازمان برنامه و بودجه کشور
مرکز آمار ایران

گزارش وضعیت اجتماعی و فرهنگی ایران

مرکز آمارستان ۱۴۰۲ ایران



مرکز آمار ایران



نشانه‌های نشریات مرکز آمار ایران	
آمار گردآوری نشده است.	-
آمار در دسترس نیست.	000
ذاتاً یا عملاً وجود ندارد.	×
جمع و محاسبه غیرممکن یا بی‌معنی است.	××
رقم کمتر از نصف واحد است.	
رقم (نسبت) ناچیز و قابل صرف‌نظر کردن است.	//
رقم غیرقطعی است.	*
رقم جنبه تخمینی دارد.	**
به دلیل حفظ محرمانگی، رقم قابل انتشار نیست.	⊙

اختلاف در سرجمع‌ها به علت سرراست کردن ارقام است. محاسبه نسبت‌ها و شاخص‌ها قبل از سرراست کردن ارقام صورت گرفته است.

مرکز آمار ایران

گزارش وضعیت اجتماعی و فرهنگی ایران زمستان ۱۴۰۲

تاریخ انتشار: چاپ اول تیر ماه ۱۴۰۳

شماره: ۱۰

شماره مسلسل نشریات مرکز آمار ایران ۵۲۷۷

ناشر: دفتر ریاست، روابط عمومی و همکاری‌های بین‌الملل

چاپ در چاپخانه مرکز آمار ایران

نقل قول از مطالب این کتاب با ذکر منبع بلامانع است.

تهران، کدپستی ۱۴۱۴۶۶۳۱۱۱، خیابان دکتر فاطمی، خیابان رهی معیری، تلفن ۸۸۹۶۴۴۷۲

دورنگار: ۸۸۹۶۴۴۷۲



URL: <http://www.amar.org.ir>



E-mail: sci@sci.org.ir

مرکز آمار ایران

پیشگفتار

امروزه برنامه‌ریزی و تصمیم‌گیری مبتنی بر آمارهای صحیح، دقیق و بهنگام یکی از رموز توسعه و پیشرفت کشورها به شمار می‌رود. مقایسه روند توسعه‌یافتگی در کشورهای مختلف بیانگر این واقعیت است که میزان پیشرفت و توسعه با کیفیت و گستردگی نظام تولید آمار و اطلاعات، ارتباط تنگاتنگ و مستقیمی دارد. به عبارت دیگر، کیفیت و گستردگی نظام آماری نه تنها یکی از مهم‌ترین شاخص‌های توسعه‌یافتگی جوامع به شمار می‌رود، بلکه به طور متقابل اجرای سیاست‌ها و برنامه‌های توسعه‌ای کشور نیز بدون در اختیار داشتن آمار و اطلاعات کافی، دقیق و بهنگام امکان‌پذیر نیست.

آمارهای صحیح در همه ابعاد اجتماعی و فرهنگی پیش‌نیازی برای قرار گرفتن در مسیر پیشرفت و توسعه به حساب می‌آید. توجه به این امر ضروری است که برای درک پدیده‌های اجتماعی لازم است که بینش کاملی از شرایط جامعه داشته باشیم تا بتوانیم برای اتخاذ تصمیمات درست در جامعه و توسعه آن قدم برداریم. تولید و ارائه شاخص‌های اجتماعی و فرهنگی به شناخت کامل مشکلات موجود در کشور کمک می‌نماید و با ارایه تصویری از وضعیت جامعه و تغییرات آن در ابعاد مختلف فرهنگی و اجتماعی به برنامه‌ریزان و تصمیم‌گیران کمک می‌نماید تا بتوانند راهکارهای مناسبی اتخاذ نمایند. در واقع می‌توان گفت؛ تحولات شتابان جامعه، شرایط اجتماعی و فرهنگی جوامع را نیز متأثر ساخته و برنامه‌ریزان و سیاست‌گذاران مربوطه را بیش از هر زمانی نیازمند اطلاعات آماری متنوع و به‌هنگام نموده است. از این حیث، جمع‌آوری، رصد و انتشار شاخص‌های اجتماعی و فرهنگی در بازه‌های زمانی کوتاه مدت می‌تواند به سیاست‌گذاران و برنامه‌ریزان در جهت برنامه‌ریزی هدفمند و دقیق کمک نماید.

مرکز آمار ایران به عنوان مرجع رسمی انتشار آمارهای کشور، با توجه به خلأ موجود در زمینه آمارهای اجتماعی و فرهنگی کشور، با هدف رصد وضعیت اجتماعی و فرهنگی کشور از فصل بهار سال ۱۳۹۹ اقدام به تهیه و انتشار نشریه "گزارش وضعیت اجتماعی و فرهنگی ایران" نموده است. این نشریه حاوی آخرین اطلاعات فصلی و سالانه شاخص‌های جمعیت، آموزش، سلامت، اشتغال و بیکاری، آسیب‌های اجتماعی، زنان و خانواده، فرهنگ، رسانه و فضای مجازی و رفاه و تامین اجتماعی با تکیه بر اطلاعات فصلی است. نشریه مذکور از طریق سایت مرکز آمار ایران به آدرس www.amar.org.ir قابل دسترسی است و هر فصل به طور مستمر روزآمد خواهد شد.

در پایان مرکز آمار ایران بر خود لازم می‌داند از زحمات مسئولان و کارشناسان محترم دستگاه‌های اجرایی که آمارهای مورد نیاز برای انتشار این نشریه را در اختیار مرکز آمار ایران قرار می‌دهند، قدردانی نماید.

غلامرضا گودرزی

معاون رئیس سازمان برنامه و بودجه کشور و

رئیس مرکز آمار ایران



مرکز آمار ایران

فهرست مندرجات

۱۵	۱ جمعیت
۳۵	۲ آموزش
۴۷	۳ سلامت
۵۳	۴ اشتغال و بیکاری
۶۹	۵ آسیب‌های اجتماعی
۸۷	۶ زنان و خانواده
۹۳	۷ فرهنگ
۱۰۹	۸ رسانه و فضای مجازی
۱۱۷	۹ رفاه و تامین اجتماعی

مرکز آما رایران



مرکز آمار ایران

فهرست جداول

- ۱-۱- پیش‌بینی جمعیت برحسب جنس و گروه‌های عمده سنی و به تفکیک مناطق جغرافیایی..... ۱۸
- ۱-۲- میزان خام موالید کل کشور به تفکیک ایران و ایرانی ۱۹
- ۱-۳- نسبت جنسی در بدو تولد و تعداد ولادت‌های ثبت شده برحسب جنس و مناطق جغرافیایی ۱۹
- ۱-۴- تعداد ولادت‌های جاری ثبت شده برحسب گروه‌های سنی مادران و پدران ۲۰
- ۱-۵- نسبت جنسی در فوت‌های ثبت شده و تعداد فوت‌های ثبت شده برحسب جنس و مناطق جغرافیایی..... ۲۲
- ۱-۶- تعداد فوت‌های ثبت شده برحسب گروه‌های عمده سنی..... ۲۳
- ۱-۷- میانگین سنی فوت شدگان برحسب جنس و به تفکیک مناطق جغرافیایی ۲۴
- ۱-۸- تعداد ازدواج و طلاق ثبت شده و نسبت طلاق متاهلان..... ۲۴
- ۱-۹- میانگین سن مردان و زنان در ازدواج بار اول، زمان ازدواج و میانگین اختلاف سن زوجین به تفکیک مناطق جغرافیایی ۲۵
- ۱-۱۰- میانگین طول مدت ازدواج قبل از اولین طلاق ۲۷
- ۱-۱۱- تعداد رویدادهای ازدواج برحسب سن مردان و زنان در زمان ازدواج ۲۸
- ۱-۱۲- تعداد رویدادهای طلاق برحسب سن مردان و زنان در زمان طلاق ۲۹
- ۱-۱۳- تعداد رویدادهای ازدواج برحسب اختلاف سن مردان و زنان ۳۰
- ۱-۱۴- تعداد رویدادهای طلاق برحسب اختلاف سن مردان و زنان ۳۱
- ۱-۱۴- تعداد رویدادهای طلاق برحسب اختلاف سن مردان و زنان ۳۲
- ۱-۱۵- تعداد طلاق ثبت شده برحسب طول مدت ازدواج ۳۳
- ۱-۱۶- میانگین سنی پدران و مادران در ولادت‌های ثبت شده به تفکیک مناطق جغرافیایی ۳۴
- ۲-۱- نرخ باسوادی جمعیت ۶ ساله و بیش‌تر برحسب جنس و مناطق جغرافیایی ۳۷
- ۲-۲- وضعیت دسترسی دانش‌آموزان به فضاهای آموزشی، پرورشی و ورزشی مدارس کشور ۳۷
- ۲-۳- توزیع دانش‌آموزان در مقاطع تحصیلی مختلف به تفکیک دولتی و غیردولتی ۳۸
- ۲-۴- نسبت دانش‌آموزان مدارس غیردولتی به کل دانش‌آموزان برحسب جنس ۳۸
- ۲-۵- نسبت دانش‌آموز به معلم در مدارس دولتی برحسب مقاطع تحصیلی ۳۸
- ۲-۶- پوشش ظاهری و واقعی تحصیلی دانش‌آموزان به تفکیک مقطع تحصیلی و جنس ۳۹
- ۲-۷- نرخ ترک تحصیل دانش‌آموزان به تفکیک مقطع تحصیلی و جنس ۴۰
- ۲-۸- جمعیت و سهم بازماندگان از تحصیل برحسب مقاطع تحصیلی و به تفکیک جنس ۴۰
- ۲-۹- تراکم دانش‌آموز در کلاس به تفکیک مقطع تحصیلی در مدارس دولتی و غیردولتی ۴۳
- ۲-۱۰- توزیع دانشجویان در گروه‌های مختلف تحصیلی ۴۳
- ۲-۱۱- توزیع دانش‌آموختگان در گروه‌های مختلف تحصیلی و مقاطع تحصیلی ۴۴
- ۳-۱- تعداد مرگ و میر کودکان زیر یک سال و بین یک تا پنج سال برحسب جنس ۴۹
- ۳-۲- نرخ مرگ و میر نوزادان، اطفال زیر یک سال و کودکان زیر پنج سال در هر هزار تولد زنده ۵۰
- ۳-۳- تعداد افراد ثبت شده جدید مبتلا به ایدز ۵۰
- ۳-۴- نسبت جمعیت دارای دسترسی به آب آشامیدنی سالم و خدمات سیستم دفع فاضلاب ایمن و بیمارستان‌های دارای مدیریت پسماند و فاضلاب ۵۰
- ۳-۵- تعداد پزشکان و پیراپزشکان شاغل در دانشگاه‌های علوم پزشکی به تفکیک نوع تخصص ۵۱
- ۳-۶- نسبت پزشکان عمومی، متخصص، فوق تخصص و پرستار در ده هزار نفر جمعیت ۵۱
- ۳-۷- نسبت تعداد بیمارستان‌ها، تخت‌های بیمارستانی و داروخانه‌ها ۵۲
- ۴-۱- جمعیت برحسب وضع فعالیت اقتصادی برحسب جنس و به تفکیک مناطق جغرافیایی ۵۶
- ۴-۲- نرخ مشارکت اقتصادی جمعیت ۱۵ ساله و بیشتر برحسب جنس و به تفکیک مناطق جغرافیایی ۵۷
- ۴-۳- نسبت اشتغال و سهم اشتغال ناقص جمعیت ۱۵ ساله و بیش‌تر برحسب جنس و به تفکیک مناطق جغرافیایی ۵۸

- ۴-۴- سهم شاغلان بخش‌های عمده اقتصادی جمعیت ۱۵ ساله و بیشتر برحسب جنس ۵۹
- ۴-۵- بیکاری جمعیت ۱۵ ساله و بیشتر فارغ التحصیل آموزش عالی برحسب جنس و به تفکیک مناطق جغرافیایی ۵۹
- ۴-۶- سهم جمعیت شاغل و بیکار ۱۵ ساله و بیشتر فارغ التحصیل آموزش عالی برحسب جنس و به تفکیک مناطق جغرافیایی ۶۰
- ۴-۷- نرخ بیکاری جمعیت درحال تحصیل و فارغ التحصیل آموزش عالی برحسب جنس و به تفکیک مدرک تحصیلی ۶۱
- ۴-۸- نرخ بیکاری جمعیت ۱۵ ساله و بیشتر برحسب جنس و به تفکیک مناطق جغرافیایی ۶۱
- ۴-۹- نرخ بیکاری جمعیت ۱۸-۳۵ ساله به تفکیک جنس و مناطق جغرافیایی ۶۲
- ۴-۱۰- نرخ بیکاری جمعیت ۱۵-۲۴ ساله به تفکیک جنس و مناطق جغرافیایی ۶۳
- ۴-۱۱- تعداد و نرخ جوانان ۱۵-۲۴ ساله غیرشاغل غیرمحصل به تفکیک جنس و مناطق جغرافیایی ۶۴
- ۴-۱۲- سهم جمعیت دارای بیش از یک شغل ۶۴
- ۴-۱۳- جمعیت شاغل ۱۵ ساله و بیشتر برحسب بخش و به تفکیک وضع اشتغال و مناطق جغرافیایی ۶۵
- ۴-۱۴- جمعیت شاغل ۱۵ ساله و بیشتر برحسب گروه‌های عمده فعالیت اقتصادی به تفکیک وضع اشتغال و مناطق جغرافیایی ۶۶
- ۴-۱۵- جمعیت شاغل ۱۵ ساله و بیشتر برحسب وضع اشتغال و به تفکیک جنس و مناطق جغرافیایی ۶۷
- ۵-۱- تعداد مراکز درمان اعتیاد تحت پوشش سازمان بهزیستی کشور و تعداد خدمات گیرندگان این مراکز ۷۲
- ۵-۲- تعداد مراکز کاهش آسیب اعتیاد تحت پوشش سازمان بهزیستی کشور و تعداد خدمات گیرندگان این مراکز ۷۳
- ۵-۳- تعداد خدمات گیرندگان مراکز آسیب‌های اجتماعی از سازمان بهزیستی کشور به تفکیک نوع مرکز ۷۴
- ۵-۴- انواع مواد مخدر و روانگردان کشف شده ۷۴
- ۵-۵- تعداد مراکز و پذیرش درمان اعتیاد به مواد مخدر و روانگردان‌ها ۷۵
- ۵-۶- تعداد مددجویان تحت پوشش سازمان بهزیستی کشور برحسب جنس و بعد خانوار ۷۵
- ۵-۷- تعداد مددجویان دارای پرونده اجتماعی در سازمان بهزیستی کشور برحسب نوع پرونده ۷۶
- ۵-۸- تعداد معلولیت مددجویان کم توان در سازمان بهزیستی کشور برحسب جنس و نوع معلولیت ۷۶
- ۵-۹- تعداد مراجعان به مراکز مشاوره و مراکز صدای مشاور سازمان بهزیستی کشور ۷۷
- ۵-۱۰- تعداد مرگ و میرهای غیرطبیعی برحسب جنس و به تفکیک علت فوت ۷۸
- ۵-۱۱- تعداد مرگ و میرهای ناشی از حوادث کار برحسب جنس ۸۲
- ۵-۱۲- تعداد آسیب دیدگان شغلی در کارگاه‌های مشمول قانون کار ۸۲
- ۵-۱۳- تعداد معاینات بالینی برحسب جنس و به تفکیک موضوع ۸۳
- ۵-۱۴- تعداد موارد مراجعه (معاینات جسمانی) سقط درمانی و تعداد موارد صدور مجوز سقط درمان ۸۴
- ۶-۱- تعداد خانوارها و بعد خانوار به تفکیک مناطق جغرافیایی ۸۹
- ۶-۲- تعداد زنان سرپرست خانوار تحت پوشش سازمان بهزیستی کشور و کمیته امداد امام خمینی (ره) ۸۹
- ۶-۳- تعداد زنان شهری سرپرست خانوار تحت پوشش سازمان بهزیستی دارای بیمه تامین اجتماعی ۹۰
- ۶-۴- نرخ مرگ و میر مادران هنگام زایمان و نسبت زایمان‌های انجام شده توسط افراد ماهر ۹۰
- ۶-۵- میزان باروری به تفکیک ایران و ایرانی ۹۱
- ۶-۶- تعداد مراکز تخصصی مشاوره ازدواج و خانواده ۹۱
- ۷-۱- تعداد و ظرفیت سالن‌های سینما و تعداد تماشاگران ۹۸
- ۷-۲- تعداد فیلم‌های سینمایی تولید و اکران شده ۹۸
- ۷-۳- ظرفیت تولید و اجرای نمایش و تعداد تماشاگران ۹۸
- ۷-۴- شمارگان و عناوین فیلم‌های عرضه شده در شبکه نمایش خانگی ۹۹
- ۷-۵- دفعات اجرای صحنه‌ای موسیقی ۹۹
- ۷-۶- تعداد عناوین و شمارگان کتاب‌های منتشر شده و رسانه‌های چاپی ۹۹
- ۷-۷- ناشران برحسب جنس و وضع فعالیت ۱۰۰
- ۷-۸- تعداد کتابخانه‌های عمومی، نسخه کتاب‌های موجود در آن‌ها و تعداد کتابخانه‌های مساجد ۱۰۰

- ۷-۹- تعداد اعضا و مراجعان کتابخانه‌های عمومی و تعداد اعضای کتابخانه‌های مساجد ۱۰۰
- ۷-۱۰- تعداد مراکز فرهنگی، هنری ۱۰۱
- ۷-۱۱- تعداد شرکت‌کنندگان دوره‌های آموزشی قرآن و عترت و اعضای کانون‌های فرهنگی، هنری مساجد ۱۰۱
- ۷-۱۲- تعداد بازدیدکنندگان ایرانی و خارجی از موزه‌ها و اماکن فرهنگی، تاریخی کشور ۱۰۲
- ۷-۱۳- خانوارها برحسب وضعیت سفر، به وضعیت برخورداری از وسیله نقلیه و وضع فعالیت سرپرست خانوار ۱۰۳
- ۷-۱۴- نفر شب اقامت سفرها با اقامت داخلی به تفکیک نوع اقامتگاه ۱۰۳
- ۷-۱۵- تعداد اقامتگاه‌های کشور برحسب درجه و ظرفیت ۱۰۴
- ۷-۱۶- نرخ اشغال تخت، شب اقامت و متوسط اقامت اماکن اقامتی درجه‌بندی شده کل کشور به تفکیک نوع ۱۰۵
- ۷-۱۷- تعداد گردشگران ورودی و خروجی به تفکیک مرزهای کشور ۱۰۵
- ۷-۱۸- تعداد گردشگران ورودی به کشور به تفکیک ۱۰ کشور اول مبدا ۱۰۶
- ۷-۱۹- تعداد فعالیت‌های آموزش صنایع دستی و هنرهای سنتی ۱۰۷
- ۷-۲۰- وضعیت صنایع دستی ۱۰۸
- ۸-۱- وضعیت خانوارها براساس دسترسی به رایانه در محل سکونت ۱۱۱
- ۸-۲- خانوارهای کشور برحسب دسترسی به انواع اینترنت در محل سکونت به تفکیک مناطق شهری و روستایی ۱۱۱
- ۸-۳- تعداد مشترکان و خانوارهای با دسترسی به اینترنت پهن باند سیار به تفکیک مناطق مناطق شهری و روستایی ۱۱۲
- ۸-۴- تعداد مشترکین و ضریب نفوذ تلفن ثابت، همراه و پهن باند ۱۱۲
- ۸-۵- تعداد عناوین رسانه‌های الکترونیک برخط به تفکیک خبرگزاری و غیر برخط به تفکیک زمینه انتشار ۱۱۴
- ۸-۶- میزان پخش برنامه‌های تلویزیونی به تفکیک محورهای اصلی ۱۱۴
- ۸-۷- میزان تولید برنامه‌های تلویزیونی و رادیویی به تفکیک رویکرد، موضوع و مخاطب ۱۱۵
- ۸-۸- فرهنگ رفتاری افراد ۱۵ ساله و بیشتر در خانوارها - سال ۱۳۹۹ ۱۱۶
- ۸-۹- متوسط زمان سپری شده در یک شبانه روز در فضای مجازی توسط جمعیت ۱۵ ساله و بیشتر به تفکیک گروه‌های فعالیت گذران وقت و فراوانی نسبی افراد شرکت کننده در هر گروه فعالیت گذران وقت در مناطق شهری کشور- پاییز ۱۳۹۹ ۱۱۶
- ۹-۱- متوسط هزینه و درآمد سالانه خانوار به تفکیک مناطق جغرافیایی ۱۲۱
- ۹-۲- ترکیب هزینه‌های سالانه یک خانوار به تفکیک مناطق جغرافیایی ۱۲۱
- ۹-۳- شاخص‌های توزیع درآمد در کشور ۱۲۲
- ۹-۴- نماگرهای شیوع و پوشش بیمه تامین اجتماعی ۱۲۲
- ۹-۵- تعداد بیمه شدگان اصلی و تبعی سازمان تامین اجتماعی برحسب جنس و به تفکیک نوع ۱۲۳
- ۹-۶- تعداد بیمه شدگان خاص سازمان تامین اجتماعی برحسب جنس و به تفکیک نوع ۱۲۶
- ۹-۷- تعداد مستمری‌بگیران اصلی و تبعی سازمان تامین اجتماعی برحسب نوع ۱۲۹
- ۹-۸- تعداد اعضای صندوق بیمه اجتماعی کشاورزان، روستائیان و عشایر برحسب جنس و به تفکیک وضعیت بیمه ۱۳۰
- ۹-۹- مستمری‌بگیران صندوق بازنشستگی کشوری برحسب جنس و نوع بیمه ۱۳۰
- ۹-۱۰- نماگرهای پوشش و پشتیبانی صندوق بازنشستگی کشور ۱۳۱
- ۹-۱۱- خانوارهای مددجوی دریافت کننده کمک هزینه مستمر از سازمان بهزیستی کشور ۱۳۲
- ۹-۱۲- سالمندان تحت پوشش سازمان بهزیستی کشور برحسب جنس ۱۳۲
- ۹-۱۳- تعداد مراکز ارائه دهنده خدمات سازمان بهزیستی کشور ۱۳۳
- ۹-۱۴- فرزندان تحت مراقبت سازمان بهزیستی کشور ۱۳۳
- ۹-۱۵- مددجویان معیشت‌بگیر مورد حمایت کمیته امداد امام خمینی (ره) برحسب جنس و به تفکیک گروه‌های جنسی ۱۳۴
- ۹-۱۶- مددجویان سالمند مورد حمایت کمیته امداد امام خمینی (ره) به تفکیک مناطق جغرافیایی ۱۳۴
- ۹-۱۷- خانوار زندانیان مورد حمایت کمیته امداد امام خمینی (ره) به تفکیک مناطق جغرافیایی ۱۳۵
- ۹-۱۸- تعداد خانوار مورد حمایت کمیته امداد امام خمینی (ره) برحسب علت ۱۳۵

- ۱۹-۹- محصلین مورد حمایت کمیته امداد امام خمینی (ره) به تفکیک مناطق جغرافیایی ۱۳۵
- ۲۰-۹- دانشجویان مورد حمایت کمیته امداد امام خمینی (ره) برحسب جنس ۱۳۶
- ۲۱-۹- کودکان زیر ۶ سال مشمول برنامه امنیت و تغذیه کمیته امداد امام خمینی (ره) ۱۳۶



مرکز آما ر ایران

فهرست نمودارها

- ۱-۱- پیش‌بینی جمعیت برحسب جنس ۱۸
- ۱-۲- پیش‌بینی جمعیت برحسب گروه‌های عمده سنی ۱۸
- ۱-۳- تعداد ازدواج و طلاق ثبت شده ۲۵
- ۱-۴- تعداد طلاق ثبت شده برحسب طول مدت ازدواج ۳۳
- ۲-۱- پوشش واقعی تحصیلی دانش‌آموزان به تفکیک مقطع تحصیلی و جنس ۳۹
- ۲-۲- سهم بازماندگان از تحصیل برحسب مقاطع تحصیلی و به تفکیک جنس ۴۲
- ۲-۳- توزیع دانشجویان در گروه‌های مختلف تحصیلی ۴۴
- ۲-۴- توزیع دانش‌آموختگان در گروه‌های مختلف تحصیلی ۴۵
- ۳-۱- تعداد مرگ و میر کودکان زیر یک سال و بین یک تا پنج سال ۴۹
- ۳-۲- نسبت پزشکان عمومی، متخصص، فوق تخصص و پرستار در ده هزار نفر جمعیت ۵۲
- ۴-۱- سهم جمعیت بیکار فارغ التحصیل آموزش عالی از کل بیکاران برحسب جنس ۶۰
- ۴-۲- نرخ بیکاری جمعیت ۱۵ ساله و بیشتر برحسب جنس و به تفکیک مناطق جغرافیایی ۶۲
- ۴-۳- نرخ بیکاری جمعیت ۱۸-۳۵ ساله به تفکیک مناطق جغرافیایی ۶۳
- ۴-۴- نرخ بیکاری جمعیت ۱۵-۲۴ ساله به تفکیک مناطق جغرافیایی ۶۴
- ۴-۵- سهم جمعیت شاغل ۱۵ ساله و بیشتر برحسب بخش در سال ۱۴۰۱ ۶۵
- ۴-۶- سهم جمعیت شاغل ۱۵ ساله و بیشتر برحسب وضع اشتغال و گروه‌های عمده فعالیت اقتصادی در سال ۱۴۰۱ ۶۶
- ۴-۷- سهم جمعیت شاغل ۱۵ ساله و بیشتر برحسب وضع اشتغال و به تفکیک جنس در سال ۱۴۰۱ ۶۷
- ۵-۱- انواع مواد مخدر و روانگردان کشف شده ۷۵
- ۵-۲- تعداد مراجعان به مراکز مشاوره و مراکز صدای مشاور سازمان بهزیستی کشور ۷۸
- ۵-۳- تعداد معاینات بالینی نزاع و درگیری جسمانی ۸۴
- ۵-۴- تعداد موارد مراجعه سقط درمانی و موارد صدور مجوز سقط درمان ۸۵
- ۶-۱- بعد خانوار به تفکیک مناطق جغرافیایی ۸۹
- ۶-۲- میانگین سن مادران در زمان تولد فرزند به تفکیک مناطق جغرافیایی ۹۲
- ۷-۱- تعداد مراکز فرهنگی، هنری ۱۰۱
- ۷-۲- تعداد بازدیدکنندگان از موزه‌ها و اماکن فرهنگی، تاریخی ۱۰۲
- ۷-۳- تعداد گردشگران ورودی و خروجی به تفکیک مرزهای کشور ۱۰۵
- ۷-۴- ارزش صادرات صنایع دستی (بدون احتساب زیورآلات سنتی و تجارت چمدانی) ۱۰۸
- ۸-۱- مشترکین پهن باند سیار ۱۱۳
- ۸-۲- میزان تولید برنامه‌های تلویزیونی و رادیویی به تفکیک موضوع زمستان ۱۴۰۲ ۱۱۵
- ۹-۱- ترکیب هزینه‌های خانوارهای شهری و روستایی ۱۲۱
- ۹-۲- تعداد بیمه شدگان اصلی و تبعی سازمان تامین اجتماعی ۱۲۹
- ۹-۳- خانوارهای مددجوی دریافت‌کننده کمک هزینه مستمر سازمان بهزیستی کشور ۱۳۲



مرکز آمار ایران

تعاریف و مفاهیم

ازدواج: نوعی عقد و پیمان قانونی یا شرعی است که بین زن و مرد برای زندگی مشترک منعقد می‌شود و می‌تواند دائم یا موقت باشد.

ازدواج بار اول: تغییر وضع فرد از حالت هرگز ازدواج نکرده به حالت ازدواج کرده را ازدواج بار اول گویند.

پیش‌بینی جمعیت: برآورد جمعیت براساس جمعیت پایه سرشماری و تغییرات آن در سال‌های بعدی را پیش‌بینی جمعیت تعریف می‌کنند. برای انجام پیش‌بینی از روش «ترکیبی پیش‌بینی جمعیت» بهره گرفته شده است. در این روش که متداول‌ترین روش پیش‌بینی جمعیت می‌باشد براساس عملکرد مجموعه عوامل موثر بر تغییر و تحولات جمعیت یعنی باروری، مرگ و میر، مهاجرت و ترکیب سنی و جنسی جمعیت استفاده شده است.

ثبت جاری ولادت: آن دسته از رویدادهای تولدی است که در سال رخداد به ثبت رسیده است.

جمعیت (جامعه مورد سرشماری): اعضای همه خانوارهای معمولی ساکن، موسسه‌ای و گروهی که اقامتگاه معمولی آنان در زمان سرشماری در ایران قرار دارد و نیز اعضای تمامی خانوارهای معمولی غیرساکن کشور، جامعه مورد سرشماری را تشکیل می‌دهند. اعضای هیئت‌های سیاسی و سفارتخانه‌های خارجی در ایران و افراد خانوار آنان جزو جامعه مورد سرشماری محسوب نمی‌شوند، اما ایرانیان عضو هیئت‌های سیاسی و سفارتخانه‌های ایران در خارج از کشور و افراد خانوار آنان، جزو جامعه مورد سرشماری به حساب می‌آیند.

جمعیت ساکن در نقاط شهری: منظور از جمعیت ساکن در نقاط شهری در هر یک از محدوده‌های بخش، شهرستان، استان یا کشور، جمعیت تمامی شهرهایی است که در همان محدوده قرار دارد و جمعیت هر شهر، عبارت است از مجموع تعداد اعضای همه خانوارهای معمولی ساکن، موسسه‌ای و گروهی که اقامتگاه معمولی آنان در زمان سرشماری در آن شهر واقع است.

جمعیت ساکن در نقاط روستایی: منظور از جمعیت ساکن در نقاط روستایی در هر یک از محدوده‌های دهستان، بخش، شهرستان، استان یا کشور، جمعیت تمامی آبادی‌هایی است که در همان محدوده قرار دارد و جمعیت هر آبادی، عبارت است از مجموع تعداد اعضای همه خانوارهای معمولی ساکن، موسسه‌ای و گروهی که اقامتگاه معمولی آنان در زمان سرشماری در آن آبادی واقع است.

سالمنده: فردی است که سن کامل وی شصت سال تمام یا بیش‌تر باشد.

سن: منظور از سن، تعداد سال‌های کاملی است که از زمان تولد فرد گذشته است.

طلاق: از بین رفتن یا برهم زدن قانونی رابطه زوجیت در ازدواج دائم است.

طول مدت ازدواج: تعداد سال‌های کاملی که از زمان رخداد رویداد ازدواج گذشته است.

علت مرگ: عاملی که به طور مستقیم و بلافاصله و یا بعد از ایجاد زنجیره‌ای از تغییرات، منجر به توقف غیرقابل برگشت اعمال حیاتی گردد. در صورتی که فوت با گواهی پزشکی ثبت شود، علت مرگ نیز براساس علت مندرج در آن ثبت می‌گردد و در غیر این صورت مطابق اظهار اعلام کننده ثبت خواهد شد.

فوت (مرگ): از بین رفتن دائمی همه علائم حیاتی که هر زمانی بعد از تولد زنده رخ دهد (توقف کارکردهای حیاتی پس از تولد بدون امکان احیا)

فوت جاری ثبت شده: منظور فوتی است که در همان سال وقوع فوت، ثبت شود.

گروه‌های عمده سنی جمعیت: منظور سه گروه عمده سنی؛ کودکان (جمعیت ۰-۱۴ ساله)، بزرگسالان (جمعیت ۶۴ - ۱۵ ساله) و سالخوردگان (۶۵ ساله و بیش‌تر) است.

میزان ناخالص ولادت: حاصل تقسیم تعداد ولادت‌های رخ داده در یک بازه یکساله معین به جمعیت متوسط همان سال و جامعه (جمعیت در میانه همان بازه)، که در عدد ۱۰۰۰ ضرب می‌شود.

مرگ شهری و روستایی: برحسب مکان جغرافیایی (شهر/روستای) آخرین محل سکونت دائم فرد متوفی تعیین می‌شود.

مرگ کودکان زیر پنج سال: عبارت است از مرگ خروجی زنده حاملگی در فاصله تولد تا کامل شدن ۵۹ ماه و ۲۹ روزگی.

مرگ کودکان زیر یک سال: عبارت است از مرگ خروجی زنده حاملگی در فاصله تولد تا کامل شدن ۱۱ ماه و ۲۹ روزگی.

میزان ناخالص مرگ: حاصل تقسیم تعداد رویدادهای مرگ رخ داده در یک بازه یکساله معین به جمعیت متوسط همان سال و جامعه (جمعیت در میانه همان بازه)، که در عدد ۱۰۰۰ ضرب می‌شود.

میزان طلاق متأهلان: از حاصل ضرب تعداد طلاق رخ داده در ۱۲ ماه منتهی به بازه مورد نظر، تقسیم بر جمعیت زنان متأهل در میانه همان بازه زمانی، در ۱۰۰۰ بدست می‌آید.

نسبت جنسی جمعیت: از نظر جنسی جمعیت به دو گروه مرد و زن تفکیک می‌شود. از این رو، در تحلیل جمعیت هر فرد اعم از کوچک و بزرگ یا جزء گروه مردان است یا به گروه زنان تعلق دارد.

نسبت شهرنشینی: نسبت جمعیت ساکن در شهرها به کل جمعیت کشور می‌باشد که گاهی آن را میزان شهرنشینی گویند. این شاخص نسبت جمعیت ساکن در مراکز شهری یک کشور یا منطقه را در یک مقطع زمانی معین به کل جمعیت همان کشور یا منطقه در همان مقطع زمانی نشان می‌دهد.

نسبت جنسی در ولادت: عبارت است از حاصل تقسیم تعداد تولدهای زنده ثبت شده نوزادان پسر در یک سال بر تعداد تولدهای زنده ثبت شده نوزادان دختر در همان سال، که در عدد ۱۰۰ ضرب می‌شود.

ولادت شهری و روستایی: برحسب مکان جغرافیایی (شهر/روستای) محل سکونت والدین و در صورت مشخص نبودن یکی از والدین، محل سکونت هر کدام از آنها که رویداد را اعلام کرده‌اند، تعیین می‌شود و در غیر این صورت بر مبنای آدرس سایر اعلام کنندگان (اعم از اشخاص حقیقی یا حقوقی) مشخص می‌گردد.

گزیده اطلاعات:

براساس نتایج سرشماری نفوس و مسکن سال ۱۳۹۵ و پیش‌بینی‌های جمعیتی متکی بر آن، جمعیت کشور از ۸۱۰۵۳ هزار نفر در سال ۱۳۹۶ به ۸۴۷۰۰ هزار نفر در سال ۱۴۰۱ افزایش یافته است. در طی دوره مورد بررسی نسبت جنسی در بدو تولد از ۱۰۶/۱ در سال ۱۳۹۶ به ۱۰۷/۰ در سال ۱۴۰۱ افزایش یافته است. نسبت جنسی در بدو تولد در زمستان ۱۴۰۲ رقم ۱۰۶/۹ بوده است که نسبت به فصل قبل و فصل مشابه سال قبل به ترتیب ۰/۳ و ۰/۲ واحد کاهش داشته است.



تعداد ولادت‌های ثبت شده از ۱۴۸۷۹۲۳ نفر در سال ۱۳۹۶ به ۱۰۷۵۲۳۱ نفر در سال ۱۴۰۱ رسیده است که نشان دهنده روندی نزولی می‌باشد. الگوی کاهشی فرزندآوری در هر دو مناطق شهری و روستایی تکرار شده است. در فصل زمستان ۱۴۰۲ تعداد ولادت‌های ثبت شده به ۲۵۹۳۹۶ نفر رسیده است که در مقایسه با فصل قبل و فصل مشابه سال قبل به ترتیب تعداد ۱۴۵۳۰ و ۴۹۶۷ مورد کاهش یافته است.



تعداد فوت‌های ثبت شده براساس داده‌های ثبت احوال کشور از ۳۷۶۷۳۱ نفر در سال ۱۳۹۶ به ۴۱۸۷۷۰ نفر در سال ۱۴۰۱ افزایش یافته است. در دوره مذکور این رقم در مردان از ۲۱۰۶۹۱ به ۲۳۷۱۱۹ نفر و در زنان از ۱۶۵۹۸۷ نفر به ۱۸۱۶۵۱ نفر رسیده است. در زمستان ۱۴۰۲ تعداد فوت شدگان ثبت شده برابر ۱۲۰۴۲۰ نفر بوده است که از این تعداد ۶۳۳۲۰ نفر آنها را مردان و ۵۷۱۰۰ نفر را زنان تشکیل می‌دهند. تعداد فوت شدگان ثبت شده نسبت به فصل قبل و فصل مشابه سال قبل به ترتیب ۶۳۴۲ و ۱۵۴۷۶ نفر افزایش داشته است که در مردان و زنان به ترتیب نسبت به فصل قبل ۳۲۴ نفر کاهش و ۶۶۶۶ نفر افزایش و نسبت به فصل مشابه سال قبل ۴۶۳۲ و ۱۰۸۴۴ نفر افزایش داشته است. میانگین سنی فوت شدگان از ۶۳/۸ در سال ۱۳۹۶ به ۶۵/۰ در سال ۱۴۰۱ رسیده است. میانگین سن مردان و زنان فوت شده در سال ۱۳۹۶، به ترتیب ۶۲/۵ و ۶۵/۴ بوده است که این اعداد به ترتیب به ۶۳/۰ و ۶۷/۵ در سال ۱۴۰۱ رسیده است. در زمستان ۱۴۰۲ میانگین سنی فوت شدگان برابر ۶۶/۸ سال بوده است.



تعداد رویداد ازدواج و طلاق در زمستان ۱۴۰۲ به ترتیب برابر ۱۱۳۰۸۸ و ۵۳۵۲۴ مورد بوده است. براساس این اطلاع رویداد ازدواج نسبت به فصل قبل و فصل مشابه سال قبل به ترتیب ۱۴/۰ و ۱۳/۶ درصد کاهش و رویداد طلاق نسبت به فصل قبل و فصل مشابه سال قبل به ترتیب ۰/۳ و ۲/۳ درصد کاهش داشته است.



به طور کلی، میانگین سن در اولین ازدواج در مناطق شهری همواره بالاتر از مناطق روستایی بوده است. در زمستان ۱۴۰۲، میانگین سن در اولین ازدواج در مردان ۲۸/۴ سال و در زنان ۲۴/۳ سال بوده است. همچنین میانگین سن در زمان ازدواج برای زمستان ۱۴۰۲ در مردان ۳۱/۵ سال و در زنان ۲۶/۴ سال بوده است. در زمستان ۱۴۰۱ به ترتیب تعداد ۲ و ۶۲۲۷ مورد ازدواج پسر و دختر کمتر از ۱۵ سال سن ثبت شده است. بیشترین ازدواج مردان در بازه سنی ۲۹-۲۰ ساله برابر ۶۶۲۱۱ مورد بوده است. این رقم برای زنان نیز در بازه سنی ۲۹-۲۰ ساله برابر ۵۳۷۸۰ مورد بوده است.



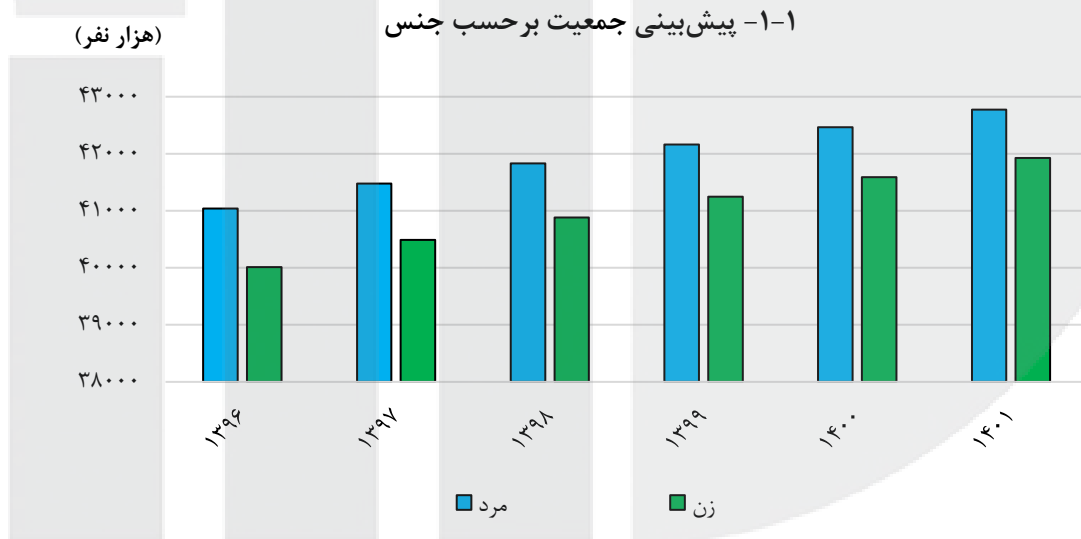
در زمستان ۱۴۰۱ بیشترین رویداد طلاق مردان در بازه سنی ۳۹-۳۰ ساله برابر ۲۲۱۰۷ مورد و برای زنان نیز بیشترین رویداد طلاق در همین بازه سنی برابر ۱۹۵۴۹ مورد بوده است. در فصل زمستان ۱۴۰۱ به ترتیب تعداد ۲۰۷ و ۳۹۴۷ مورد طلاق مردان و زنان در بازه سنی ۱۹-۱۵ ساله و همچنین تعداد ۲۰۶ مورد طلاق دختران کمتر از ۱۵ سال سن ثبت شده است.



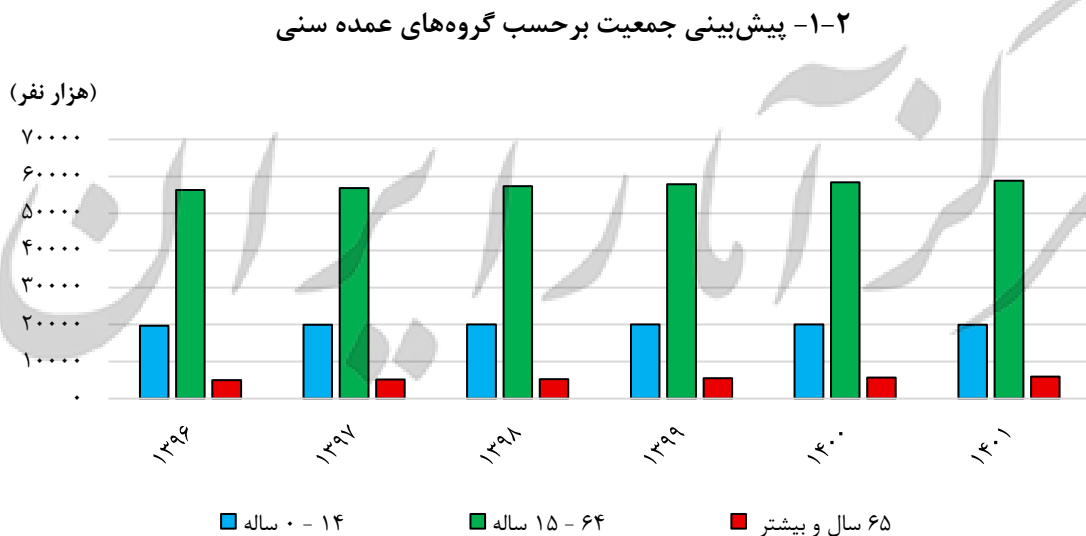
۱-۱- پیش‌بینی جمعیت برحسب جنس و گروه‌های عمده سنی و به تفکیک مناطق جغرافیایی (هزار نفر)

مناطق جغرافیایی			گروه‌های سنی			جنس			جمع	سال
نسبت شهرنشینی	روستایی	شهری	۶۵ سال و بیش‌تر	۱۵-۶۴ ساله	۰-۱۴ ساله	نسبت جنسی	زن	مرد		
۷۴٫۴	۲۰۷۴۹	۶۰۳۰۴	۴۹۸۰	۵۶۳۸۰	۱۹۶۹۴	۱۰۲/۶	۴۰۰۱۳	۴۱۰۴۰	۸۱۰۵۳ ۱۳۹۶
۷۴٫۸	۲۰۶۵۲	۶۱۳۱۱	۵۱۱۸	۵۶۸۸۵	۱۹۹۶۰	۱۰۲/۴	۴۰۴۸۷	۴۱۴۷۶	۸۱۹۶۲ ۱۳۹۷
۷۵٫۲	۲۰۵۰۹	۶۲۲۰۱	۵۲۸۴	۵۷۳۸۳	۲۰۰۴۴	۱۰۲/۳	۴۰۸۸۰	۴۱۸۳۱	۸۲۷۱۰ ۱۳۹۸
۷۵/۶	۲۰۳۵۳	۶۳۰۵۶	۵۴۷۶	۵۷۸۷۸	۲۰۰۵۶	۱۰۲/۲	۴۱۲۴۷	۴۲۱۶۲	۸۳۴۰۹ ۱۳۹۹
۷۶٫۰	۲۰۱۷۹	۶۳۸۷۶	۵۶۹۱	۵۸۳۷۱	۱۹۹۹۳	۱۰۲/۱	۴۱۵۸۸	۴۲۴۶۷	۸۴۰۵۵ ۱۴۰۰
۷۶٫۳	۲۰۰۴۵	۶۴۶۵۵	۵۹۳۰	۵۸۸۶۷	۱۹۹۰۳	۱۰۲/۰	۴۱۹۲۷	۴۲۷۷۳	۸۴۷۰۰ ۱۴۰۱

ماخذ- مرکز آمار ایران، دفتر جمعیت، نیروی کار و سرشماری.



مبنا: جدول ۱-۱



مبنا: جدول ۱-۱

۱-۲- میزان خام موالید کل کشور به تفکیک ایران و ایرانی

سال	ایران	ایرانی
۱۳۹۵	۱۹,۵	۱۹,۳
۱۳۹۶	۱۸,۷	۱۸,۶
۱۳۹۷	۱۷,۲	۱۶,۹
۱۳۹۸	۱۵,۳	۱۴,۶
۱۳۹۹	۱۴,۰	۱۳,۵
۱۴۰۰	۱۴,۰	۱۳,۳
۱۴۰۱

ماخذ- دفتر جمعیت، نیروی کار و اقتصاد خانوار مرکز آمار ایران.

۱-۳- نسبت جنسی در بدو تولد و تعداد ولادت‌های ثبت شده برحسب جنس و مناطق جغرافیایی^(۱)

سال / فصل	تعداد ولادت‌های ثبت شده									نسبت جنسی در بدو تولد		
	روستایی			شهری			دختر	پسر	جمع	روستایی	شهری	جمع
	دختر	پسر	جمع	دختر	پسر	جمع						
۱۳۹۶	۱۶۷۳۳۶	۱۷۷۰۲۹	۳۴۴۳۵۵	۵۵۴۴۴۷	۵۸۹۱۱۱	۱۱۴۳۵۵۸	۷۲۱۷۸۳	۷۶۶۱۴۰	۱۴۸۷۹۲۳	۱۰۵,۸	۱۰۶,۳	۱۰۶,۱
۱۳۹۷	۱۵۴۸۹۹	۱۶۳۶۹۵	۳۱۸۵۹۴	۵۰۷۵۵۳	۵۴۰۳۷۲	۱۰۴۷۹۲۵	۶۶۲۴۵۲	۷۰۴۰۶۷	۱۳۶۶۵۱۹	۱۰۵,۷	۱۰۶,۵	۱۰۶,۳
۱۳۹۸	۱۳۹۸۲۷	۱۴۸۶۱۱	۲۸۸۴۳۸	۴۳۹۸۲۲	۴۶۷۸۷۲	۹۰۷۶۹۴	۵۷۹۶۴۹	۶۱۶۴۸۳	۱۱۹۶۱۳۲	۱۰۶,۴	۱۰۶,۳	۱۰۶,۴
۱۳۹۹	۱۳۳۷۳۷	۱۴۲۷۴۸	۲۷۶۴۸۵	۴۰۵۲۱۹	۴۳۲۴۱۱	۸۳۷۶۳۰	۵۳۸۹۵۶	۵۷۵۱۵۹	۱۱۱۴۱۱۵	۱۰۶,۹	۱۰۷,۳	۱۰۶,۷
۱۴۰۰	۱۳۱۲۶۲	۱۴۰۰۱۰	۲۷۱۲۷۲	۴۰۸۹۹۲	۴۳۵۹۴۸	۸۴۴۹۴۰	۵۴۰۲۵۴	۵۷۵۹۵۸	۱۱۱۶۲۱۲	۱۰۶,۹	۱۰۷,۳	۱۰۶,۶
۱۴۰۱	۱۲۶۸۹۰	۱۳۵۳۰۱	۲۶۲۱۹۱	۳۹۲۵۲۱	۴۲۰۵۱۹	۸۱۳۰۴۰	۵۱۹۴۱۱	۵۵۵۸۲۰	۱۰۷۵۲۳۱	۱۰۶,۶	۱۰۷,۱	۱۰۷,۰
زمستان ۱۴۰۰	۳۲۲۵۳	۳۴۵۴۳	۶۶۷۹۶	۹۸۹۴۳	۱۰۵۷۵۰	۲۰۴۶۹۳	۱۳۱۱۹۶	۱۴۰۲۹۳	۲۷۱۴۸۹	۱۰۷,۱	۱۰۶,۹	۱۰۶,۹
بهار ۱۴۰۱	۳۰۷۵۸	۳۲۶۶۵	۶۳۴۲۳	۹۴۱۴۶	۱۰۰۰۸۰	۱۹۴۲۲۶	۱۲۴۹۰۴	۱۳۲۷۴۵	۲۵۷۶۴۹	۱۰۶,۲	۱۰۶,۳	۱۰۶,۳
تابستان ۱۴۰۱	۳۲۴۵۱	۳۴۵۷۶	۶۷۰۲۷	۱۰۲۴۲۱	۱۱۰۰۱۶	۲۱۲۴۳۷	۱۳۴۸۷۲	۱۴۴۵۹۲	۲۷۹۴۶۴	۱۰۶,۶	۱۰۷,۴	۱۰۷,۲
پاییز ۱۴۰۱	۳۲۲۱۴	۳۴۵۴۴	۶۶۷۵۸	۹۹۷۷۳	۱۰۷۲۲۴	۲۰۶۹۹۷	۱۳۱۹۸۷	۱۴۱۷۶۸	۲۷۳۷۵۵	۱۰۷,۲	۱۰۷,۵	۱۰۷,۴
زمستان ۱۴۰۱	۳۱۴۶۷	۳۳۵۱۶	۶۴۹۸۳	۹۶۱۸۱	۱۰۳۱۹۹	۱۹۹۳۸۰	۱۲۷۶۴۸	۱۳۶۷۱۵	۲۶۴۳۶۳	۱۰۶,۵	۱۰۷,۳	۱۰۷,۱
بهار ۱۴۰۲	۲۹۸۰۶	۳۲۱۲۱	۶۱۹۲۷	۹۱۶۸۶	۹۹۰۴۳	۱۹۰۷۲۹	۱۲۱۴۹۲	۱۳۱۱۶۴	۲۵۲۶۵۶	۱۰۷,۸	۱۰۸,۰	۱۰۸,۰
تابستان ۱۴۰۲	۳۱۳۱۶	۳۳۷۹۸	۵۶۱۱۴	۹۹۵۶۸	۱۰۷۳۰۴	۲۰۶۸۷۲	۱۳۰۸۸۴	۱۴۱۱۰۲	۲۷۱۹۸۶	۱۰۷,۹	۱۰۷,۸	۱۰۷,۸
پاییز ۱۴۰۲	۳۲۲۵۵	۳۴۴۹۸	۶۶۷۵۳	۹۹۹۷۲	۱۰۷۲۰۱	۲۰۷۱۷۳	۱۳۲۲۲۷	۱۴۱۶۹۹	۲۷۳۹۲۶	۱۰۷,۰	۱۰۷,۲	۱۰۷,۲
زمستان ۱۴۰۲	۳۰۹۶۱	۳۲۵۰۴	۶۳۴۶۵	۹۴۴۲۶	۱۰۱۵۰۵	۱۹۵۹۳۱	۱۲۵۳۱۷	۱۳۴۰۰۹	۲۵۹۳۹۶	۱۰۵,۰	۱۰۷,۵	۱۰۶,۹

(۱) شامل اتباع بیگانه نمی‌شود.

ماخذ- سازمان ثبت احوال کشور.

۴-۱- تعداد ولادت‌های جاری ثبت شده برحسب گروه‌های سنی مادران و پدران^(۱)

ولادت‌های جاری ثبت شده برحسب گروه سنی مادران										سال / فصل
نامشخص	۵۰ سال و بیشتر	۴۵-۴۹ ساله	۴۰-۴۴ ساله	۳۵-۳۹ ساله	۳۰-۳۴ ساله	۲۵-۲۹ ساله	۲۰-۲۴ ساله	۱۵-۱۹ ساله	کمتر از ۱۵ سال	
۹۰۴۳	۳۱۵	۳۱۹۵	۴۴۵۰۶	۱۹۷۴۴۷	۳۹۱۷۳۹	۴۲۹۳۷۷	۲۸۴۷۵۴	۸۸۳۶۱	۱۵۳۴ ۱۳۹۶
۸۵۸۵	۳۴۵	۳۴۱۶	۴۴۰۶۸	۱۹۰۸۲۴	۳۶۲۳۳۶	۳۸۵۷۹۰	۲۵۵۶۵۶	۸۲۴۴۰	۱۵۰۲ ۱۳۹۷
۷۸۰۴	۲۸۵	۳۲۰۱	۴۲۵۹۴	۱۷۴۵۹۲	۳۱۵۲۷۹	۳۲۶۱۵۳	۲۲۲۰۱۳	۷۳۶۱۰	۱۳۹۱ ۱۳۹۸
۷۴۳۰	۳۰۹	۳۰۸۵	۴۳۱۱۹	۱۷۲۷۳۶	۲۹۷۴۷۶	۲۹۳۷۷۰	۲۰۰۳۹۸	۶۶۸۹۰	۱۳۴۶ ۱۳۹۹
۷۰۶۸	۴۳۴	۳۵۲۳	۴۶۶۶۵	۱۸۳۷۷۲	۲۹۷۹۲۱	۲۷۹۶۲۴	۱۹۳۳۱۱	۶۶۱۹۶	۱۳۴۹ ۱۴۰۰
۷۶۳۸	۵۲۴	۴۰۹۹	۴۹۴۳۱	۱۹۰۰۹۹	۲۸۵۷۴۴	۲۵۵۴۹۰	۱۷۹۶۸۵	۶۴۶۳۲	۱۳۹۲ ۱۴۰۱
۱۸۸۵	۱۱۴	۸۸۳	۱۱۹۷۱	۴۶۱۲۵	۷۳۳۹۶	۶۷۵۲۲	۴۶۹۶۲	۱۶۵۹۷	۳۲۹ زمستان ۱۴۰۰
۱۵۱۴	۷۹	۸۵۵	۱۰۳۴۶	۴۱۵۸۳	۶۵۷۵۰	۵۹۹۲۸	۴۲۵۲۷	۱۵۲۵۳	۳۷۶ بهار ۱۴۰۱
۱۹۶۶	۱۲۸	۱۰۳۸	۱۲۸۷۹	۵۰۲۸۲	۷۶۲۴۲	۶۷۶۶۳	۴۶۵۳۲	۱۶۵۲۴	۳۵۵ تابستان ۱۴۰۱
۲۱۲۱	۱۲۷	۱۰۵۹	۱۳۱۶۸	۴۹۶۶۷	۷۳۳۰۲	۶۵۲۴۱	۴۵۸۱۰	۱۶۶۶۴	۳۵۵ پاییز ۱۴۰۱
۲۰۳۷	۱۹۰	۱۱۴۷	۱۳۰۳۸	۴۸۵۶۷	۷۰۴۵۰	۶۲۶۵۸	۴۴۸۱۶	۱۶۱۹۱	۳۰۶ زمستان ۱۴۰۱
... بهار ۱۴۰۲
... تابستان ۱۴۰۲
... پاییز ۱۴۰۲
... زمستان ۱۴۰۲

مرکز آمار ایران

۱-۴- تعداد ولادت‌های جاری ثبت شده برحسب گروه‌های سنی مادران و پدران (دنباله)

ولادت‌های جاری ثبت شده برحسب گروه سنی پدران										سال / فصل
نامشخص	۵۰ سال و بیشتر	۴۵-۴۹ ساله	۴۰-۴۴ ساله	۳۵-۳۹ ساله	۳۰-۳۴ ساله	۲۵-۲۹ ساله	۲۰-۲۴ ساله	۱۵-۱۹ ساله	کمتر از ۱۵ سال	
۳۴۸	۱۷۹۱۳	۴۵۴۵۰	۱۴۲۳۱۱	۳۲۳۴۲۳	۴۸۰۹۹۲	۳۴۷۵۲۸	۸۷۹۲۵	۴۳۵۸	۱۳ ۱۳۹۶
۴۳۵	۱۷۰۲۲	۴۳۰۶۷	۱۳۵۰۸۷	۳۰۸۵۸۰	۴۴۲۳۲۱	۳۰۷۸۱۳	۷۶۸۴۸	۳۷۷۵	۱۴ ۱۳۹۷
۳۶۷	۱۵۷۰۲	۳۹۰۸۸	۱۲۱۸۷۹	۲۷۷۴۰۹	۳۸۵۱۹۲	۲۵۸۵۰۹	۶۵۴۷۵	۳۲۹۰	۱۱ ۱۳۹۸
۳۳۲	۱۵۰۱۹	۳۷۵۳۴	۱۲۰۸۶۱	۲۷۱۱۱۲	۳۵۶۵۷۵	۲۲۵۰۹۰	۵۷۱۴۲	۲۸۸۸	۶ ۱۳۹۹
۳۶۹	۱۴۹۰۲	۳۸۷۸۴	۱۲۸۳۸۶	۲۸۴۳۹۹	۳۴۸۲۴۳	۲۰۶۸۷۲	۵۴۶۹۸	۳۲۰۷	۳ ۱۴۰۰
۴۴۸	۱۵۱۵۰	۴۰۱۰۶	۱۳۴۲۹۷	۲۸۷۶۷۷	۳۲۳۰۲۸	۱۸۳۵۵۲	۵۱۱۸۸	۳۲۸۲	۶ ۱۴۰۱
۱۴۹	۳۵۹۲	۹۶۳۹	۳۲۶۴۷	۷۱۲۴۳	۸۴۵۷۳	۴۹۷۷۱	۱۳۳۰۲	۸۶۷	۱ زمستان ۱۴۰۰
۳۰	۳۲۱۹	۸۴۵۴	۲۸۹۳۲	۶۵۰۲۱	۷۵۷۸۸	۴۳۹۷۸	۱۲۰۱۷	۷۷۲	۰ بهار ۱۴۰۱
۱۱۰	۳۸۹۰	۱۰۴۸۲	۳۵۲۸۰	۷۶۲۹۲	۸۵۵۸۶	۴۸۰۲۲	۱۳۱۱۲	۸۳۲	۳ تابستان ۱۴۰۱
۱۲۳	۴۰۶۲	۱۰۶۰۶	۳۵۴۷۳	۷۴۳۶۴	۸۲۱۱۵	۴۶۷۴۶	۱۳۱۶۰	۸۶۳	۲ پاییز ۱۴۰۱
۱۸۵	۳۹۷۹	۱۰۵۶۴	۳۴۶۱۲	۷۲۰۰۰	۷۹۵۳۹	۴۴۸۰۶	۱۲۸۹۹	۸۱۵	۱ زمستان ۱۴۰۱
... بهار ۱۴۰۲
... تابستان ۱۴۰۲
... پاییز ۱۴۰۲
... زمستان ۱۴۰۲

(۱) شامل اتباع بیگانه نمی‌شود.
 ماخذ- سازمان ثبت احوال کشور.



۵-۱- نسبت جنسی در فوت‌های ثبت شده و تعداد فوت‌های ثبت شده بر حسب جنس و مناطق جغرافیایی^(۱،۲)

تعداد فوت‌های ثبت شده									نسبت جنسی در فوت‌های ثبت شده			سال / فصل
روستایی			شهری			مرد	زن	کل اسناد	ثبت شده			
مرد	زن	جمع	مرد	زن	جمع				شهری	روستایی	جمع	
۵۳۹۹۹	۴۶۲۳۱	۹۸۲۳۰	۱۵۶۶۹۲	۱۲۱۷۵۶	۲۷۸۴۴۸	۲۱۰۶۹۱	۱۶۵۹۸۷	۳۷۶۷۳۱	۱۲۸/۷	۱۲۲/۱	۱۲۶/۹ ۱۳۹۶
۵۳۵۲۷	۴۴۱۳۱	۹۷۶۵۸	۱۵۷۷۹۹	۱۲۱۴۲۶	۲۷۹۲۲۵	۲۱۱۳۲۶	۱۶۵۵۵۷	۳۷۶۹۵۳	۱۳۰/۰	۱۲۱/۳	۱۲۷/۷ ۱۳۹۷
۵۵۱۵۹	۴۴۴۶۱	۹۹۶۲۰	۱۶۸۱۷۶۷	۱۲۶۷۵۸	۲۹۵۵۲۵	۲۲۳۹۲۶	۱۷۱۲۱۹	۳۹۵۲۱۲	۱۳۳/۱	۱۲۴/۱	۱۳۰/۸ ۱۳۹۸
۶۷۹۹۸	۵۶۵۳۵	۱۲۴۵۳۳	۲۲۱۰۳۲	۱۶۶۲۱۲	۳۸۷۲۴۴	۲۸۸۲۲۴	۲۲۲۷۴۷	۵۱۱۸۳۰	۱۳۳/۰	۱۲۰/۳	۱۲۹/۶ ۱۳۹۹
۶۷۷۰۱	۵۶۷۰۱	۱۲۴۴۰۲	۲۳۵۹۰۴	۱۸۴۱۹۵	۴۲۰۰۹۹	۳۰۳۶۰۵	۲۴۰۸۹۶	۵۴۴۵۱۷	۱۲۸/۱	۱۱۹/۴	۱۲۶/۰ ۱۴۰۰
۵۵۳۳۴	۴۵۲۳۰	۱۰۰۵۶۴	۱۸۱۷۸۵	۱۳۶۴۲۱	۳۱۸۲۰۶	۲۳۷۱۱۹	۱۸۱۶۵۱	۴۱۸۷۷۰	۱۲۲/۳	۱۳۳/۳	۱۳۰/۵ ۱۴۰۱
۱۵۵۵۹	۱۲۹۹۹	۲۸۵۵۸	۴۹۵۱۰	۳۷۸۸۱	۸۷۳۹۱	۶۵۰۶۹	۵۰۸۸۰	۱۱۵۹۵۱	۱۳۰/۷	۱۱۹/۷	۱۲۷/۹	زمستان ۱۴۰۰
۱۳۳۸۴	۱۰۷۷۵	۲۴۱۵۹	۴۴۱۸۸	۳۳۰۳۲	۷۷۲۲۰	۵۷۵۷۲	۴۳۸۰۷	۱۰۱۳۷۹	۱۲۴/۳	۱۳۳/۸	۱۳۱/۴ بهار ۱۴۰۱
۱۴۱۳۵	۱۱۳۶۱	۲۵۴۹۶	۴۶۶۰۴	۳۴۶۷۱	۸۱۲۷۵	۶۰۷۳۹	۴۶۰۳۲	۱۰۶۷۷۱	۱۳۴/۴	۱۲۴/۴	۱۳۱/۹	تابستان ۱۴۰۱
۱۴۱۱۰	۱۱۳۹۹	۲۵۵۰۹	۴۶۰۱۰	۳۴۱۵۷	۸۰۱۶۷	۶۰۱۲۰	۴۵۵۵۶	۱۰۵۶۷۶	۱۳۴/۷	۱۲۳/۸	۱۳۲/۰ پاییز ۱۴۰۱
۱۳۷۰۵	۱۱۶۹۵	۲۵۴۰۰	۴۴۹۸۳	۳۴۵۶۱	۷۹۵۴۴	۵۸۶۸۸	۴۶۲۵۶	۱۰۴۹۴۴	۱۳۰/۲	۱۱۷/۲	۱۲۶/۹	زمستان ۱۴۰۱
۱۳۸۰۶	۱۱۵۰۳	۲۵۳۰۹	۴۶۴۵۳	۳۴۷۶۷	۸۱۲۲۰	۶۰۲۵۹	۴۶۲۷۰	۱۰۶۵۲۹	۱۳۳/۶	۱۲۰/۰	۱۳۰/۲ بهار ۱۴۰۲
۱۲۹۴۸	۱۰۲۵۲	۲۳۲۰۰	۴۴۶۶۸	۳۳۲۸۹	۷۷۹۵۷	۵۷۶۱۶	۴۳۵۴۱	۱۰۱۱۵۷	۱۳۴/۲	۱۲۶/۳	۱۳۲/۳	تابستان ۱۴۰۲
۱۳۸۸۶	۱۲۴۸۵	۲۶۳۷۱	۴۹۷۵۸	۳۷۹۴۹	۸۷۷۰۷	۶۳۶۴۴	۵۰۴۳۴	۱۱۴۰۷۸	۱۳۱/۱	۱۱۱/۲	۱۲۶/۲ پاییز ۱۴۰۲
۱۳۹۳۷	۱۶۱۶۳	۳۰۱۰۰	۴۹۳۸۳	۴۰۹۳۷	۹۰۳۲۰	۶۳۳۲۰	۵۷۱۰۰	۱۲۰۴۲۰	۱۲۰/۶	۱۶۶/۲	۱۱۰/۹	زمستان ۱۴۰۲

(۱) شامل اتباع بیگانه نمی‌شود.

(۲) علت اختلاف سرجمع ستون‌های زن و مرد با تعداد کل اسناد فوت به دلیل وجود مقادیر نامشخص یا ثبت ویژه مرگ‌های معوقه‌ای است که فاقد تاریخ رخداد بوده است. ماخذ- سازمان ثبت احوال کشور.

مرکز آمار ایران

۶-۱- تعداد فوت‌های ثبت شده برحسب گروه‌های عمده سنی^(۱،۲)

فوت‌های ثبت شده برحسب گروه‌های عمده سنی					سال / فصل	
نامشخص	سال‌مندان			۱۵-۶۴ ساله		کمتر از ۱۴ سال
	۸۵ سال و بیشتر	۷۵-۸۴ ساله	۶۵-۷۴ ساله			
۶۶۴۲	۷۶۰۰۳	۸۹۸۴۸	۵۹۸۳۸	۱۲۰۳۳۶	۲۴۰۶۴	۱۳۹۶
۴۸۴۵	۸۰۰۲۶	۸۸۲۸۰	۶۲۳۷۸	۱۱۹۸۷۲	۲۱۵۵۲	۱۳۹۷
۳۷۶۵	۸۴۷۱۲	۹۰۴۰۷	۶۷۶۸۰	۱۲۷۷۱۳	۲۰۹۳۵	۱۳۹۸
۳۴۰۹	۱۰۷۷۲۳	۱۲۱۳۰۱	۹۷۹۷۶	۱۶۱۳۱۲	۲۰۱۰۹	۱۳۹۹
۳۶۰۹	۱۱۱۵۱۸	۱۱۹۷۱۱	۱۰۵۷۶۹	۱۸۲۹۴۹	۲۰۹۶۱	۱۴۰۰
۳۴۹۹	۸۸۳۸۱	۸۸۵۱۹	۷۸۳۸۴	۱۳۸۴۶۱	۲۱۵۲۶	۱۴۰۱
۸۹۱	۲۷۵۰۷	۲۶۲۱۳	۲۱۲۱۳	۳۴۸۷۶	۵۲۵۱	زمستان ۱۴۰۰
۷۶۶	۲۱۳۰۸	۲۱۴۶۴	۱۸۷۵۰	۳۳۹۴۷	۵۱۴۴	بهار ۱۴۰۱
۸۷۱	۲۲۸۲۸	۲۲۷۴۲	۱۹۶۷۶	۳۵۴۳۷	۵۲۱۷	تابستان ۱۴۰۱
۸۳۴	۲۱۵۷۶	۲۲۱۳۱	۲۰۱۸۹	۳۵۴۱۹	۵۵۲۷	پاییز ۱۴۰۱
۱۰۲۹	۲۲۶۶۹	۲۲۱۸۲	۱۹۷۶۹	۳۳۶۵۸	۵۶۳۸	زمستان ۱۴۰۱
۸۷۵	۲۲۷۶۹	۲۱۷۶۲	۲۰۱۰۳	۳۵۴۸۵	۵۵۳۵	بهار ۱۴۰۲
۱۰۷۸	۲۰۱۵۴	۲۰۴۵۵	۱۹۱۵۷	۳۴۶۸۱	۵۶۳۲	تابستان ۱۴۰۲
۱۴۰۷	۲۳۵۲۶	۲۳۵۱۴	۲۱۸۲۶	۳۷۵۵۶	۶۲۴۹	پاییز ۱۴۰۲
۴۶۹۳	۲۴۴۹۲	۲۴۰۸۵	۲۱۷۸۳	۳۶۶۲۸	۱۷۳۹	زمستان ۱۴۰۲

(۱) شامل اتباع بیگانه نمی‌شود.

(۲) علت اختلاف احتمالی سرجمع گروه‌های سنی با جمع اسناد کل فوت به دلیل ثبت ویژه مرگ‌های معوقه‌ای است که فاقد تاریخ رخ داده بوده است. ماخذ- سازمان ثبت احوال کشور.

مرکز آمار ایران

۷-۱- میانگین سنی فوت شدگان بر حسب جنس و به تفکیک مناطق جغرافیایی^(۱) (سال)

روستایی			شهری			جمع			سال / فصل
زن	مرد	جمع	زن	مرد	جمع	زن	مرد	جمع	
۶۳٫۸	۶۳٫۷	۶۳٫۷	۶۶٫۰	۶۲٫۰	۶۳٫۸	۶۵٫۴	۶۲٫۵	۶۳٫۸	۱۳۹۶
۶۵٫۶	۶۴٫۲	۶۴٫۹	۶۷٫۳	۶۲٫۸	۶۴٫۸	۶۶٫۸	۶۳٫۲	۶۴٫۸	۱۳۹۷
۶۶٫۳	۶۴٫۹	۶۵٫۵	۶۷٫۹	۶۳٫۱	۶۵٫۲	۶۷٫۵	۶۳٫۵	۶۵٫۳	۱۳۹۸
۶۷٫۱۸	۶۶٫۵	۶۷٫۱	۶۹٫۱	۶۵٫۱	۶۶٫۸	۶۸٫۸	۶۵٫۵	۶۶٫۹	۱۳۹۹
۶۷٫۲	۶۶٫۰	۶۶٫۶	۶۸٫۲	۶۴٫۶	۶۶٫۲	۶۸٫۰	۶۴٫۹	۶۶٫۳	۱۴۰۰
۶۶٫۴	۶۴٫۱	۶۵٫۱	۶۷٫۹	۶۲٫۷	۶۴٫۹	۶۷٫۵	۶۳٫۰	۶۵٫۰	۱۴۰۱
۶۸٫۱	۶۷٫۰	۶۷٫۵	۶۹٫۳	۶۵٫۲	۶۷٫۰	۶۹٫۰	۶۵٫۷	۶۷٫۱	زمستان ۱۴۰۰
۶۶٫۴	۶۴٫۲	۶۵٫۲	۶۷٫۸	۶۲٫۵	۶۴٫۸	۶۷٫۵	۶۲٫۹	۶۴٫۹	بهار ۱۴۰۱
۶۶٫۴	۶۳٫۹	۶۵٫۰	۶۸٫۲	۶۲٫۹	۶۵٫۲	۶۷٫۸	۶۳٫۱	۶۵٫۱	تابستان ۱۴۰۱
۶۶٫۳	۶۴٫۱	۶۵٫۱	۶۷٫۶	۶۲٫۳	۶۴٫۶	۶۷٫۳	۶۲٫۷	۶۴٫۷	پاییز ۱۴۰۱
۶۶٫۳	۶۴٫۴	۶۵٫۳	۶۸٫۰	۶۲٫۹	۶۵٫۱	۶۷٫۵	۶۳٫۲	۶۵٫۰	زمستان ۱۴۰۱
۶۶٫۴	۶۴٫۲	۶۵٫۲	۶۷٫۸	۶۲٫۶	۶۴٫۸	۶۷٫۵	۶۳٫۰	۶۴٫۹	بهار ۱۴۰۲
۶۹٫۵	۶۳٫۷	۶۶٫۱	۶۸٫۸	۶۲٫۵	۶۵٫۱	۶۸٫۹	۶۲٫۸	۶۵٫۴	تابستان ۱۴۰۲
۶۴٫۸	۶۳٫۹	۶۴٫۳	۶۶٫۷	۶۲٫۶	۶۴٫۴	۶۹٫۷	۶۶٫۰	۶۶٫۴	پاییز ۱۴۰۲
۵۶٫۸	۶۲٫۶	۵۹٫۵	۶۳٫۱	۶۲٫۱	۶۲٫۶	۷۰٫۰	۶۴٫۳	۶۶٫۸	زمستان ۱۴۰۲

(۱) شامل اتباع بیگانه نمی‌شود.

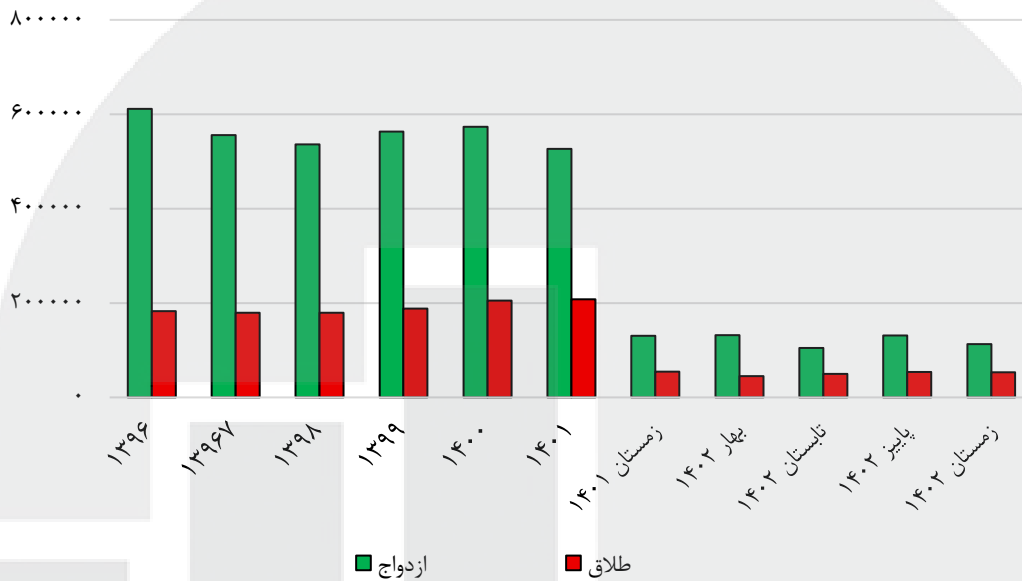
ماخذ- سازمان ثبت احوال کشور.

۸-۱- تعداد ازدواج و طلاق ثبت شده و نسبت طلاق متاهلان

سال / فصل	ازدواج (رویداد)	طلاق (رویداد)	میزان طلاق متاهلین (درصد)
۱۳۹۶	۶۱۱۵۱۷	۱۸۲۶۶۶	۸/۴
۱۳۹۷	۵۵۵۶۴۴	۱۷۹۴۷۲	۸/۱
۱۳۹۸	۵۳۶۴۱۶	۱۷۹۱۰۸	۸/۱
۱۳۹۹	۵۶۳۱۷۹	۱۸۸۰۱۷	۸/۵
۱۴۰۰	۵۷۳۳۰۶	۲۰۵۰۴۸	۸/۴
۱۴۰۱	۵۲۷۰۱۴	۲۰۷۸۸۷	۸/۸
زمستان ۱۴۰۰	۱۲۸۰۱۹	۵۶۶۵۵	۸/۹
بهار ۱۴۰۱	۱۴۴۲۵۹	۴۶۴۱۳	۸/۹
تابستان ۱۴۰۱	۱۱۴۱۹۷	۵۲۳۰۲	۸/۹
پاییز ۱۴۰۱	۱۳۷۶۵۹	۵۴۳۷۳	۸/۹
زمستان ۱۴۰۱	۱۳۰۸۹۹	۵۴۷۹۹	۸/۸
بهار ۱۴۰۲	۱۳۲۱۱۰	۴۴۸۶۳	۸/۵
تابستان ۱۴۰۲	۱۰۴۶۴۹	۵۰۱۱۸	۸/۵
پاییز ۱۴۰۲	۱۳۱۵۴۷	۵۳۶۷۸	۸/۵
زمستان ۱۴۰۲	۱۱۳۰۸۱	۵۳۵۲۴	۸/۵

ماخذ- سازمان ثبت احوال کشور.

۳-۱- تعداد ازدواج و طلاق ثبت شده



مینا: جدول ۸-۱

۹-۱- میانگین سن مردان و زنان در ازدواج بار اول، زمان ازدواج و میانگین اختلاف سن زوجین به تفکیک مناطق جغرافیایی

میانگین سن در اولین ازدواج						سال / فصل
زن			مرد			
روستایی	شهری	جمع	روستایی	شهری	جمع	
۲۱٫۶	۲۳٫۵	۲۳٫۳	۲۶٫۰	۲۷٫۵	۲۷٫۴ ۱۳۹۶
۲۱٫۶	۲۳٫۶	۲۳٫۴	۲۶٫۱	۲۷٫۷	۲۷٫۵ ۱۳۹۷
۲۱٫۶	۲۳٫۷	۲۳٫۵	۲۶٫۳	۲۷٫۸	۲۷٫۶ ۱۳۹۸
۲۱٫۶	۲۳٫۷	۲۳٫۴	۲۶٫۳	۲۷٫۹	۲۷٫۷ ۱۳۹۹
۲۱٫۵	۲۳٫۹	۲۳٫۶	۲۶٫۴	۲۸٫۰	۲۷٫۸ ۱۴۰۰
۲۱٫۵	۲۴٫۲	۲۳٫۸	۲۶٫۴	۲۸٫۲	۲۸٫۰ ۱۴۰۱
۲۱٫۹	۲۴٫۳	۲۴٫۰	۲۶٫۶	۲۸٫۳	۲۸٫۱ زمستان ۱۴۰۰
۲۱٫۴	۲۴٫۱	۲۳٫۷	۲۶٫۳	۲۸٫۱	۲۷٫۹ بهار ۱۴۰۱
۲۱٫۴	۲۴٫۱	۲۳٫۷	۲۶٫۴	۲۸٫۲	۲۸٫۰ تابستان ۱۴۰۱
۲۱٫۶	۲۴٫۲	۲۳٫۹	۲۶٫۴	۲۸٫۲	۲۸٫۰ پاییز ۱۴۰۱
۲۱٫۹	۲۴٫۴	۲۴٫۱	۲۶٫۶	۲۸٫۴	۲۸٫۲ زمستان ۱۴۰۱
۲۰٫۹	۲۳٫۸	۲۳٫۴	۲۶٫۴	۲۸٫۴	۲۸٫۱ بهار ۱۴۰۲
۲۰٫۷	۲۳٫۹	۲۳٫۵	۲۶٫۲	۲۸٫۳	۲۸٫۱ تابستان ۱۴۰۲
۲۱٫۷	۲۴٫۴	۲۴٫۱	۲۶٫۶	۲۸٫۵	۲۸٫۳ پاییز ۱۴۰۲
۲۲٫۰	۲۴٫۶	۲۴٫۳	۲۶٫۷	۲۸٫۷	۲۸٫۴ زمستان ۱۴۰۲

۹-۱- میانگین سن مردان و زنان در ازدواج بار اول، زمان ازدواج و میانگین اختلاف سن زوجین به تفکیک مناطق جغرافیایی (دنباله)

میانگین اختلاف سن در زمان ازدواج ^(۱)			میانگین سن در زمان ازدواج						سال / فصل
			زن			مرد			
روستایی	شهری	جمع	روستایی	شهری	جمع	روستایی	شهری	جمع	
۵٫۸	۵٫۲	۵٫۳	۲۲٫۰	۲۴٫۵	۲۴٫۲	۲۷٫۴	۲۹٫۳	۲۹٫۱ ۱۳۹۶
۵٫۹	۵٫۳	۵٫۴	۲۲٫۴	۲۵٫۰	۲۴٫۷	۲۷٫۷	۲۹٫۸	۲۹٫۵ ۱۳۹۷
۶٫۰	۵٫۳	۵٫۴	۲۲٫۵	۲۵٫۲	۲۴٫۹	۲۸٫۰	۳۰٫۰	۲۹٫۸ ۱۳۹۸
۶٫۱	۵٫۴	۵٫۵	۲۲٫۶	۲۵٫۳	۲۵٫۰	۲۸٫۱	۳۰٫۲	۳۰٫۰ ۱۳۹۹
۶٫۲	۵٫۵	۵٫۶	۲۲٫۵	۲۵٫۶	۲۵٫۲	۲۸٫۳	۳۰٫۵	۳۰٫۳ ۱۴۰۰
۶٫۲	۵٫۵	۵٫۶	۲۲٫۸	۲۶٫۲	۲۵٫۸	۲۸٫۵	۳۱٫۱	۳۰٫۸ ۱۴۰۱
۶٫۲	۵٫۴	۵٫۵	۲۳٫۱	۲۶٫۲	۲۵٫۸	۲۸٫۰	۳۱٫۲	۳۰٫۹ زمستان ۱۴۰۰
۶٫۲	۵٫۳	۵٫۵	۲۲٫۵	۲۵٫۹	۲۵٫۴	۲۸٫۲	۳۰٫۶	۳۰٫۳ بهار ۱۴۰۱
۶٫۳	۵٫۴	۵٫۶	۲۲٫۶	۲۶٫۲	۲۵٫۸	۲۸٫۴	۳۰٫۱	۳۰٫۸ تابستان ۱۴۰۱
۶٫۲	۵٫۴	۵٫۵	۲۲٫۸	۲۶٫۲	۲۵٫۸	۲۸٫۷	۳۱٫۱	۳۰٫۸ پاییز ۱۴۰۱
۶٫۳	۵٫۵	۵٫۶	۲۳٫۲	۲۶٫۵	۲۶٫۱	۲۸٫۹	۳۱٫۴	۳۱٫۱ زمستان ۱۴۰۱
۶٫۲	۵٫۴	۵٫۵	۲۲٫۹	۲۶٫۲	۲۵٫۸	۲۸٫۶	۳۱٫۰	۳۰٫۷ بهار ۱۴۰۲
۶٫۲	۵٫۴	۵٫۵	۲۲٫۸	۲۶٫۸	۲۶٫۴	۲۸٫۵	۳۱٫۷	۳۱٫۳ تابستان ۱۴۰۲
۶٫۱	۵٫۵	۵٫۵	۲۳٫۳	۲۶٫۶	۲۶٫۲	۲۹٫۰	۳۱٫۶	۳۱٫۳ پاییز ۱۴۰۲
۶٫۲	۵٫۵	۵٫۵	۲۳٫۳	۲۶٫۸	۲۶٫۴	۲۹٫۱	۳۱٫۸	۳۱٫۵ زمستان ۱۴۰۲

(۱) این قسمت از جدول فوق با استفاده از گزارش میانگین اختلاف سن در زمان ازدواج تکمیل گردیده است (گزارش میانگین اختلاف سن در اولین ازدواج موجود نیست).
 ماخذ- سازمان ثبت احوال کشور.

مرکز آمار ایران

۱۰-۱- میانگین طول مدت ازدواج قبل از اولین طلاق (سال)

سال	میانگین طول مدت ازدواج
۱۳۹۶	۹/۲
۱۳۹۷	۹/۷
۱۳۹۸	۹/۹
۱۳۹۹	۱۰/۳
۱۴۰۰	۱۰/۷
۱۴۰۱	۱۱/۰
زمستان ۱۴۰۰	۱۰/۷
بهار ۱۴۰۱	۱۰/۹
تابستان ۱۴۰۱	۱۱/۰
پاییز ۱۴۰۱	۱۱/۰
زمستان ۱۴۰۱	۱۱/۰
بهار ۱۴۰۲	۱۱/۰
تابستان ۱۴۰۲	۱۱/۴
پاییز ۱۴۰۲	۱۱/۵
زمستان ۱۴۰۲	۱۱/۶

ماخذ- سازمان ثبت احوال کشور.

مرکز آمار ایران

۱۱-۱- تعداد رویدادهای ازدواج برحسب سن مردان و زنان در زمان ازدواج^(۱)

سال / فصل	مردان					زنان				
	کمتر از ۱۵ سال	۱۵-۱۹ ساله	۲۰-۲۹ ساله	۳۰-۳۹ ساله	۴۰ سال و بیش تر	کمتر از ۱۵ سال	۱۵-۱۹ ساله	۲۰-۲۹ ساله	۳۰-۳۹ ساله	۴۰ سال و بیش تر
۱۳۹۶	۴۴	۲۲۱۸۵	۳۹۰۱۵۶	۱۵۳۷۵۸	۴۵۳۷۴	۳۳۴۲۱	۱۶۹۲۶۰	۲۸۹۹۱۷	۹۴۲۱۸	۲۴۷۰۱
۱۳۹۷	۳۲	۲۰۰۴۸	۳۴۴۳۵۳	۱۴۵۷۳۴	۴۵۴۷۷	۳۰۶۰۲	۱۵۱۱۱۰	۲۵۶۳۴۱	۹۱۱۹۵	۲۶۳۹۶
۱۳۹۸	۲۴	۱۸۹۶۸	۳۲۳۰۶۸	۱۴۷۲۴۰	۴۶۵۴۹	۲۸۴۹۱	۱۴۵۶۴۶	۲۴۱۶۹۶	۹۱۶۹۰	۲۸۳۳۶
۱۳۹۹	۲۴	۲۱۵۱۶	۳۲۸۶۶۵	۱۵۸۹۸۰	۵۳۰۳۵	۳۱۶۶۱	۱۵۵۲۴۷	۲۴۲۵۳۲	۹۸۹۷۰	۳۳۸۰۷
۱۴۰۰	۲۹	۲۳۶۱۸	۳۲۲۷۵۱	۱۶۶۴۰۰	۵۹۲۱۳	۳۲۶۹۶	۱۵۶۶۹۴	۲۴۱۱۲۹	۱۰۲۰۱۲	۳۹۴۸۰
۱۴۰۱	۱۵	۲۳۱۳۸	۲۷۷۸۹۳	۱۶۱۱۳۸	۶۱۹۵۵	۲۶۹۷۴	۱۳۸۱۵۱	۲۱۷۲۰۱	۹۹۴۷۸	۴۲۳۳۵
زمستان ۱۴۰۰	۶	۵۰۹۳	۶۸۲۹۰	۳۹۳۱۶	۱۵۳۱۴	۶۸۰۸	۳۲۶۹۳	۵۳۳۷۵	۲۴۸۱۳	۱۰۳۳۰
بهار ۱۴۰۱	۳	۶۳۵۶	۷۹۰۴۵	۴۳۲۰۱	۱۵۰۹۲	۷۷۶۱	۳۸۱۷۸	۶۱۳۳۲	۲۶۲۲۳	۱۰۲۰۳
تابستان ۱۴۰۱	۷	۵۲۳۰	۶۰۲۷۶	۳۴۲۸۷	۱۳۸۴۶	۶۰۲۲	۳۰۶۸۸	۴۵۶۶۱	۲۱۸۰۱	۹۴۷۴
پاییز ۱۴۰۱	۳	۶۰۴۴	۷۲۳۶۱	۴۱۸۹۵	۱۶۶۵۰	۶۹۶۴	۳۶۳۰۵	۵۶۴۲۸	۲۵۹۰۵	۱۱۳۵۱
زمستان ۱۴۰۱	۲	۵۵۰۸	۶۶۲۱۱	۴۱۷۵۶	۱۶۳۶۶	۶۲۲۷	۳۲۹۸۰	۵۳۷۸۰	۲۵۵۴۹	۱۱۳۰۷
بهار ۱۴۰۲
تابستان ۱۴۰۲
پاییز ۱۴۰۲
زمستان ۱۴۰۲

(۱) اختلاف احتمالی در جمع آمارهای فصلی با آمار سالیانه به دلیل اختلاف در تاریخ گزارش‌گیری از پایگاه می‌باشد.
 ماخذ- سازمان ثبت احوال کشور.

مرکز آمار ایران

۱۲-۱- تعداد رویدادهای طلاق برحسب سن مردان و زنان در زمان طلاق

سال / فصل	مردان					زنان				
	کمتر از ۱۵ سال	۱۵-۱۹ ساله	۲۰-۲۹ ساله	۳۰-۳۹ ساله	۴۰ سال و بیشتر	کمتر از ۱۵ سال	۱۵-۱۹ ساله	۲۰-۲۹ ساله	۳۰-۳۹ ساله	۴۰ سال و بیشتر
۱۳۹۶	۳	۹۴۹	۵۳۰۶۸	۷۵۹۸۹	۵۲۶۵۷	۱۰۵۱	۱۶۸۲۲	۶۹۷۷۰	۶۲۵۵۲	۳۲۴۷۱
۱۳۹۷	۱	۸۸۰	۴۹۰۲۹	۷۵۷۵۶	۵۳۷۸۶	۹۶۰	۱۵۸۸۲	۶۶۳۱۹	۶۲۴۹۴	۳۳۸۱۷
۱۳۹۸	۱	۷۶۲	۴۵۴۹۹	۷۷۴۵۰	۵۵۲۳۳	۸۴۳	۱۴۷۷۶	۶۳۶۹۰	۶۴۹۰۷	۳۴۷۲۹
۱۳۹۹	۰	۷۱۳	۴۳۰۳۵	۸۲۳۲۶	۶۱۷۰۹	۷۴۱	۱۴۳۳۲	۶۳۳۷۸	۷۰۱۴۱	۳۹۱۹۱
۱۴۰۰	۱	۷۹۲	۴۳۲۶۲	۸۸۱۳۱	۷۲۳۰۱	۸۵۳	۱۵۱۱۲	۶۴۸۶۶	۷۶۵۹۴	۴۷۰۶۱
۱۴۰۱	۰	۸۸۴	۳۹۸۰۱	۸۶۷۵۴	۷۶۸۶۲	۷۷۹	۱۵۰۷۱	۶۰۵۲۰	۷۷۱۴۷	۵۰۷۸۴
زمستان ۱۴۰۰	۱	۲۲۲	۱۱۶۹۵	۲۴۳۶۲	۲۰۳۷۵	۲۲۹	۴۲۴۳	۱۷۴۸۷	۲۱۳۲۱	۱۳۳۷۵
بهار ۱۴۰۱	۰	۲۰۸	۹۰۸۶	۱۹۶۴۷	۱۷۱۳۲	۱۸۶	۳۴۰۶	۱۳۸۱۹	۱۷۴۶۲	۱۱۲۰۰
تابستان ۱۴۰۱	۰	۲۱۳	۱۰۱۵۷	۲۲۱۹۲	۱۹۳۳۲	۱۸۱	۳۷۸۷	۱۵۴۶۳	۱۹۷۳۵	۱۲۷۲۸
پاییز ۱۴۰۱	۰	۲۵۶	۱۰۴۰۱	۲۲۸۰۸	۲۰۳۴۰	۲۰۶	۳۹۳۱	۱۵۷۸۱	۲۰۴۰۱	۱۳۴۸۶
زمستان ۱۴۰۱	۰	۲۰۷	۱۰۱۵۷	۲۲۱۰۷	۲۰۰۵۸	۲۰۶	۳۹۴۷	۱۵۴۵۷	۱۹۵۴۹	۱۳۳۷۰
بهار ۱۴۰۲
تابستان ۱۴۰۲
پاییز ۱۴۰۲
زمستان ۱۴۰۲

ماخذ- سازمان ثبت احوال کشور.

مرکز آمار ایران

۱۳-۱- تعداد رویدادهای ازدواج برحسب اختلاف سن مردان و زنان^(۱)

همسن	مرد بزرگتر																سال / فصل
	۱	۲	۳	۴	۵	۶	۷	۸	۹	۱۰	۱۱	۱۲	۱۳	۱۴	۱۵	+۱۵	
۷۱۸۵۷	۴۵۲۹۶	۴۸۶۰۴	۵۰۱۹۶	۵۰۱۶۸	۴۸۳۸۸	۴۵۰۷۸	۴۰۷۷۷	۳۴۴۲۶	۲۸۱۹۵	۲۱۹۵۳	۱۶۱۴۴	۱۱۸۹۳	۸۲۵۸	۵۶۹۳	۳۸۳۳	۱۶۱۷۵۱۳۹۶
۶۴۹۲۷	۴۱۱۶۵	۴۳۶۲۷	۴۵۰۲۷	۴۴۷۶۲	۴۲۷۹۷	۳۹۷۰۷	۳۶۱۳۴	۳۱۰۳۲	۲۵۴۲۴	۲۰۵۶۲	۱۵۳۷۳	۱۱۵۶۱	۸۱۶۴	۵۴۹۸	۳۹۴۳	۱۵۶۶۱۱۳۹۷
۶۲۴۴۷	۳۹۰۳۳	۴۱۷۵۵	۴۲۷۷۳	۴۲۴۵۹	۴۱۱۳۲	۳۸۵۶۸	۳۴۸۸۳	۳۰۳۲۳	۲۴۹۹۲	۱۹۶۶۶	۱۵۲۱۱	۱۱۲۹۵	۸۲۴۹	۵۶۹۳	۳۹۳۲	۱۵۳۴۹۱۳۹۸
۶۳۳۳۰	۴۰۱۶۴	۴۳۰۶۴	۴۴۴۶۵	۴۴۶۶۲	۴۳۲۱۸	۴۰۳۳۸	۳۷۱۴۷	۳۱۷۳۵	۲۶۷۵۴	۲۱۶۴۳	۱۶۵۶۱	۱۲۴۴۹	۹۱۳۷	۶۴۲۴	۴۵۶۷	۱۶۶۳۰۱۳۹۹
۶۴۵۷۲	۴۱۰۶۱	۴۳۳۵۱	۴۵۲۷۳	۴۵۲۳۳	۴۳۶۷۰	۴۰۶۳۸	۳۷۲۵۷	۳۲۶۰۸	۲۷۱۷۰	۲۲۱۳۳	۱۷۴۳۰	۱۳۳۲۸	۹۷۵۰	۶۹۲۸	۵۰۵۳	۱۷۶۶۵۱۴۰۰
۶۰۴۷۸	۳۸۲۴۳	۴۰۶۸۵	۴۱۹۰۷	۴۱۳۴۹	۳۹۵۷۹	۳۶۸۵۳	۳۳۲۱۵	۲۹۱۹۰	۲۴۶۸۴	۱۹۹۵۵	۱۵۵۴۰	۱۲۱۱۲	۹۱۷۹	۶۷۰۸	۴۷۹۳	۱۶۶۱۷۱۴۰۱
۱۴۳۰۱	۹۱۵۱	۹۶۸۲	۱۰۰۶۸	۹۹۷۴	۹۵۹۲	۸۹۲۳	۸۱۸۳	۷۱۴۱	۶۰۹۱	۴۸۶۰	۳۸۰۶	۳۰۵۰	۲۱۶۰	۱۶۶۴	۱۲۲۸	۴۳۱۳	زمستان ۱۴۰۰
۱۶۸۵۳	۱۰۶۴۴	۱۱۲۵۶	۱۱۷۴۲	۱۱۲۶۵	۱۰۸۲۷	۱۰۱۵۶	۸۹۹۴	۸۰۴۵	۶۶۱۶	۵۴۱۱	۴۲۲۷	۳۳۳۱	۲۴۳۰	۱۷۲۶	۱۲۷۵	۴۲۰۲	بهار ۱۴۰۱
۱۳۲۱۸	۸۱۵۹	۸۷۵۲	۸۹۶۱	۸۸۴۵	۸۵۷۶	۷۸۱۶	۷۲۶۷	۶۳۱۶	۵۴۲۴	۴۳۲۹	۳۳۶۵	۲۵۷۴	۱۹۹۰	۱۴۴۹	۱۰۴۹	۳۷۹۸	تابستان ۱۴۰۰
۱۵۴۸۳	۹۹۶۳	۱۰۶۹۵	۱۰۸۲۸	۱۰۹۰۲	۱۰۵۰۹	۹۶۳۴	۸۷۰۱	۷۶۳۶	۶۴۵۸	۵۱۷۷	۴۱۱۰	۳۱۹۷	۲۴۳۷	۱۸۱۵	۱۱۹۱	۴۴۷۰	پاییز ۱۴۰۱
۱۴۹۲۴	۹۴۷۵	۹۹۸۲	۱۰۳۷۶	۱۰۳۳۷	۹۶۶۶	۹۲۴۷	۸۲۵۳	۷۱۹۳	۶۱۸۶	۵۰۳۸	۳۸۳۸	۳۰۱۰	۲۳۲۲	۱۷۱۸	۱۲۷۸	۴۱۴۷	زمستان ۱۴۰۱
۱۵۳۱۶	۹۴۴۴	۱۰۵۰۱	۱۰۵۰۸	۱۰۴۳۵	۹۹۷۲	۹۲۷۰	۸۴۴۴	۷۱۸۲	۶۰۳۹	۴۹۳۷	۳۸۰۶	۳۰۱۰	۲۱۶۸	۱۵۶۷	۱۳۱۳	۳۸۸۸	بهار ۱۴۰۲
۱۲۰۶۶	۷۶۳۲	۸۱۶۱	۸۵۷۵	۸۱۰۴	۷۸۴۳	۷۲۹۸	۶۶۳۹	۵۵۳۲	۴۷۲۷	۳۸۲۲	۳۰۹۳	۲۳۴۴	۱۸۶۱	۱۳۲۶	۹۱۳	۳۲۹۵	تابستان ۱۴۰۲
۱۴۸۷۵	۹۶۰۷	۱۰۳۳۵	۱۰۴۶۸	۱۰۵۰۵	۱۰۱۴۲	۹۲۰۲	۸۲۴۰	۷۰۷۸	۶۰۱۵	۴۸۷۷	۳۸۷۲	۳۰۰۲	۲۳۰۰	۱۷۵۷	۱۱۸۶	۴۱۵۲	پاییز ۱۴۰۲
۱۲۸۳۰	۸۲۴۳	۸۶۷۸	۸۹۷۵	۸۹۲۵	۸۵۵۷	۷۸۱۴	۶۹۸۹	۶۱۲۱	۵۱۱۲	۴۲۸۱	۳۴۴۸	۲۶۷۷	۲۶۷۷	۱۴۹۳	۱۱۰۱	۳۶۵۰	زمستان ۱۴۰۲

سال / فصل	زن بزرگتر															
	+۱۵	-۱۵	-۱۴	-۱۳	-۱۲	-۱۱	-۱۰	-۹	-۸	-۷	-۶	-۵	-۴	-۳	-۲	-۱
.....۱۳۹۶	۴۷۸	۱۷۹	۲۲۷	۳۳۰	۴۹۴	۶۳۵	۸۹۳	۱۱۶۸	۱۶۸۹	۲۳۴۲	۳۱۷۵	۴۴۱۲	۶۲۵۴	۹۰۸۰	۱۳۳۶۴	۱۹۸۶۳
.....۱۳۹۷	۴۵۲	۱۸۷	۲۳۸	۳۴۹	۴۹۷	۶۰۹	۸۷۴	۱۲۰۵	۱۶۶۹	۲۲۷۸	۳۱۱۶	۴۳۷۷	۶۰۵۴	۸۴۵۹	۱۱۹۴۷	۱۷۹۶۹
.....۱۳۹۸	۵۰۵	۱۶۵	۲۴۱	۳۴۲	۵۰۶	۶۶۳	۹۳۰	۱۲۲۴	۱۶۴۰	۲۳۰۶	۳۱۰۹	۴۱۶۸	۵۸۶۶	۸۲۳۶	۱۱۵۱۲	۱۷۲۴۳
.....۱۳۹۹	۵۵۶	۲۰۸	۳۰۳	۴۰۸	۵۰۹	۷۵۴	۱۰۰۱	۱۳۱۷	۱۷۸۳	۲۴۰۰	۳۲۵۸	۴۴۳۳	۶۱۵۵	۸۴۳۲	۱۱۸۰۸	۱۷۵۶۶
.....۱۴۰۰	۶۱۱	۲۲۹	۲۹۷	۳۸۱	۵۴۶	۷۵۸	۹۶۴	۱۳۶۵	۱۷۲۶	۲۴۱۹	۳۲۱۱	۴۱۹۹	۵۹۶۰	۸۲۹۴	۱۱۶۸۰	۱۷۴۴۶
.....۱۴۰۱	۵۷۷	۲۱۸	۳۱۴	۳۵۵	۵۳۹	۷۴۰	۹۵۷	۱۲۶۳	۱۶۸۶	۲۲۵۲	۳۰۰۸	۳۹۹۵	۵۶۲۷	۷۶۴۶	۱۰۷۹۵	۱۵۹۵۶
.....زمستان ۱۴۰۰	۱۴۴	۵۸	۸۹	۹۵	۱۱۹	۱۷۰	۲۳۰	۳۰۲	۴۰۷	۵۷۴	۷۸۷	۹۸۸	۱۴۰۷	۱۸۹۱	۲۶۵۸	۳۹۱۳
.....بهار ۱۴۰۱	۱۴۲	۴۸	۸۷	۹۶	۱۳۷	۲۰۹	۲۶۶	۳۵۳	۴۳۸	۵۷۶	۸۲۹	۱۰۷۵	۱۵۱۲	۲۰۶۰	۲۹۸۵	۴۴۴۴
.....تابستان ۱۴۰۱	۱۴۳	۶۱	۷۲	۹۲	۱۲۶	۱۷۱	۲۳۸	۲۹۲	۳۶۲	۵۱۷	۶۶۱	۸۶۱	۱۲۴۸	۱۶۳۹	۲۳۴۰	۳۴۸۶
.....پاییز ۱۴۰۱	۱۶۲	۵۲	۸۳	۸۳	۱۵۰	۱۷۶	۲۳۰	۳۰۳	۴۶۸	۵۶۷	۷۴۷	۱۰۶۳	۱۴۷۹	۲۰۱۲	۲۷۸۴	۴۰۹۴
.....زمستان ۱۴۰۱	۱۳۰	۵۷	۷۲	۸۴	۱۲۶	۱۸۴	۲۲۳	۳۱۵	۴۱۸	۵۹۲	۷۷۱	۹۹۶	۱۳۸۸	۱۹۳۵	۲۶۸۶	۳۹۳۲
.....بهار ۱۴۰۲	۱۳۹	۴۶	۷۸	۹۱	۱۲۸	۱۹۲	۲۵۱	۳۵۳	۴۳۵	۵۷۸	۷۶۲	۹۹۱	۱۳۶۳	۱۹۶۶	۲۸۳۲	۴۱۰۵
.....تابستان ۱۴۰۲	۱۳۲	۵۰	۴۷	۸۳	۱۱۵	۱۵۵	۲۰۲	۲۷۷	۳۲۷	۴۷۰	۶۳۲	۸۳۶	۱۱۳۸	۱۵۹۵	۲۱۵۶	۳۱۹۳
.....پاییز ۱۴۰۲	۱۳۷	۵۳	۱۰۰	۹۳	۱۴۸	۱۷۵	۲۴۴	۲۹۵	۴۳۰	۵۹۱	۷۴۸	۱۰۴۹	۱۳۵۵	۱۸۳۱	۲۶۷۲	۴۰۱۳
.....زمستان ۱۴۰۲	۱۴۵	۴۹	۵۹	۸۴	۱۱۴	۱۵۵	۱۹۷	۳۰۵	۴۰۶	۵۰۰	۶۶۳	۸۸۳	۱۲۴۰	۱۵۷۶	۲۳۵۴	۳۴۵۰

(۱) اختلاف احتمالی در جمع آمارهای فصلی با آمار سالیانه به دلیل اختلاف در تاریخ گزارش گیری از پایگاه می باشد. ماخذ- سازمان ثبت احوال کشور.

۱۴-۱- تعداد رویدادهای طلاق برحسب اختلاف سن مردان و زنان^(۱)

همسن	مرد بزرگتر																سال / فصل
	۱	۲	۳	۴	۵	۶	۷	۸	۹	۱۰	۱۱	۱۲	۱۳	۱۴	۱۵	+۱۵	
۲۰۰۹۷	۱۳۲۶۹	۱۴۸۷۳	۱۶۱۱۷	۱۵۹۴۴	۱۵۳۳۸	۱۳۸۰۹	۱۱۹۰۱	۹۸۱۵	۷۹۲۵	۶۰۶۹	۴۵۴۹	۳۱۷۲	۲۲۲۹	۱۵۶۶	۱۲۳۶	۵۶۶۸۱۳۹۶
۱۹۱۸۵	۱۳۱۰۶	۱۴۶۱۶	۱۵۴۸۳	۱۵۷۳۷	۱۴۹۱۶	۱۳۶۶۹	۱۱۹۷۱	۹۷۳۹	۷۸۹۵	۵۸۹۲	۴۴۵۳	۳۳۲۱	۲۲۰۰	۱۶۲۳	۱۲۲۷	۵۲۴۹۱۳۹۷
۱۹۴۱۴	۱۳۰۸۲	۱۴۵۸۱	۱۵۴۲۴	۱۵۴۲۸	۱۴۹۶۸	۱۳۵۳۲	۱۲۰۱۴	۹۷۶۴	۷۷۶۷	۶۰۹۲	۴۴۳۵	۳۱۱۹	۲۲۳۴	۱۶۱۱	۱۲۲۷	۵۱۲۰۱۳۹۸
۲۰۲۶۳	۱۳۶۸۴	۱۵۵۶۰	۱۶۱۰۰	۱۶۳۵۲	۱۵۶۱۰	۱۴۲۱۰	۱۲۳۳۴	۱۰۴۸۳	۸۱۵۰	۶۵۱۴	۴۵۴۵	۳۵۱۵	۲۵۳۴	۱۶۸۶	۱۱۸۵	۵۳۰۴۱۳۹۹
۲۱۹۸۹	۱۴۸۸۵	۱۶۵۳۷	۱۷۷۱۳	۱۷۵۸۴	۱۶۹۰۷	۱۵۵۶۳	۱۳۷۸۳	۱۱۲۲۷	۹۱۷۲	۷۰۸۲	۵۱۹۵	۳۷۹۹	۲۷۱۴	۱۹۷۷	۱۳۲۹	۵۶۸۶۱۴۰۰
۲۲۴۱۸	۱۵۱۵۹	۱۶۷۰۸	۱۷۷۷۶	۱۷۶۸۹	۱۷۰۹۷	۱۵۵۹۱	۱۳۶۵۱	۱۱۵۰۷	۹۱۵۹	۷۱۹۱	۵۳۹۲	۳۹۶۳	۲۸۳۳	۲۰۲۶	۱۵۳۱	۵۸۷۸۱۴۰۱
۵۹۸۲	۴۲۰۵	۴۴۹۶	۴۹۱۹	۴۸۶۱	۴۶۷۰	۴۲۹۲	۳۷۶۸	۳۰۷۸	۲۴۶۴	۲۰۰۶	۱۴۹۵	۱۰۸۴	۷۴۵	۵۳۴	۳۹۶	۱۵۷۶	زمستان ۱۴۰۰
۴۹۴۳	۳۳۴۶	۳۷۲۶	۳۹۶۹	۳۹۸۱	۳۸۲۵	۳۵۱۸	۳۰۱۹	۲۵۶۶	۲۰۴۰	۱۶۶۵	۱۲۱۳	۹۰۹	۶۲۱	۴۳۲	۳۳۳	۱۳۱۴ بهار ۱۴۰۱
۵۶۲۱	۳۸۴۱	۴۲۰۵	۴۵۰۸	۴۴۳۱	۴۳۲۸	۳۹۲۵	۳۴۷۷	۲۸۴۹	۲۳۲۲	۱۸۰۰	۱۳۵۸	۱۰۰۰	۷۴۴	۴۷۵	۳۵۴	۱۵۰۹	تابستان ۱۴۰۰
۵۸۹۹	۳۸۹۹	۴۳۲۰	۴۶۹۷	۴۶۵۰	۴۴۱۱	۴۱۱۰	۳۵۰۳	۳۰۴۳	۲۳۷۰	۱۸۷۹	۱۴۰۶	۱۰۲۵	۷۳۷	۵۴۱	۴۰۸	۱۵۴۷ پاییز ۱۴۰۱
۵۹۵۵	۴۰۷۳	۴۴۵۷	۴۶۰۲	۴۶۲۷	۴۵۳۳	۴۰۲۸	۳۶۵۲	۳۰۴۹	۲۴۲۷	۱۸۴۷	۱۴۱۵	۱۰۲۹	۷۳۱	۵۷۸	۴۳۶	۱۵۰۸	زمستان ۱۴۰۱
۴۹۰۳	۳۲۴۳	۳۶۰۶	۳۸۱۸	۳۷۶۴	۳۷۱۳	۳۳۷۶	۲۹۱۸	۲۴۴۸	۱۹۶۹	۱۵۴۳	۱۱۰۳	۸۵۹	۶۷۶	۴۶۰	۳۲۷	۱۲۴۷ بهار ۱۴۰۲
۵۴۲۰	۳۶۱۷	۳۹۵۳	۴۲۹۴	۴۳۳۵	۴۱۳۰	۳۷۳۳	۳۳۳۶	۲۷۷۱	۲۲۸۵	۱۷۶۰	۱۲۹۴	۹۷۱	۷۴۳	۴۸۷	۳۷۷	۱۳۶۸	تابستان ۱۴۰۲
۵۷۷۳	۳۹۸۵	۴۲۳۷	۴۶۳۲	۴۵۷۰	۴۳۰۲	۴۰۱۴	۳۵۵۳	۳۰۱۴	۲۳۵۶	۱۸۷۵	۱۳۱۷	۱۰۰۱	۷۶۸	۵۲۴	۴۲۹	۱۵۷۰ پاییز ۱۴۰۲
۵۸۰۲	۳۹۰۶	۴۲۷۴	۴۵۶۸	۴۶۴۸	۴۳۶۹	۴۰۸۱	۳۴۶۱	۲۸۹۵	۲۳۵۶	۱۸۰۲	۱۴۲۰	۱۰۴۲	۷۱۲	۵۵۳	۳۹۱	۱۴۳۳	زمستان ۱۴۰۲

مرکز آمار ایران

۱۴-۱- تعداد رویدادهای طلاق برحسب اختلاف سن مردان و زنان (دنباله)

زن بزرگتر																سال / فصل
+۱۵	-۱۵	-۱۴	-۱۳	-۱۲	-۱۱	-۱۰	-۹	-۸	-۷	-۶	-۵	-۴	-۳	-۲	-۱	
۲۱۰	۶۲	۸۱	۱۳۰	۱۵۶	۲۲۱	۲۹۹	۴۰۰	۵۰۴	۶۹۸	۸۸۵	۱۳۳۲	۱۹۰۵	۲۷۱۸	۳۸۰۶	۵۶۸۲۱۳۹۶
۱۹۸	۷۸	۹۵	۱۳۵	۱۸۰	۱۸۹	۲۹۱	۳۸۹	۵۵۲	۷۴۹	۹۵۶	۱۳۲۳	۱۸۳۰	۲۶۴۴	۳۸۶۹	۵۷۱۲۱۳۹۷
۲۰۵	۷۷	۹۱	۱۲۲	۱۹۷	۱۹۲	۳۲۷	۳۹۴	۵۴۶	۷۱۸	۱۰۱۷	۱۳۷۱	۱۹۱۰	۲۷۲۶	۳۷۸۳	۵۶۲۰۱۳۹۸
۲۰۶	۷۰	۱۱۱	۱۵۳	۱۹۴	۲۳۰	۳۱۴	۴۰۴	۵۶۸	۷۱۶	۱۰۸۴	۱۳۹۴	۱۹۷۵	۲۷۵۰	۳۹۵۹	۵۸۶۰۱۳۹۹
۲۶۸	۸۱	۱۲۳	۱۶۲	۱۸۵	۲۷۳	۳۶۹	۴۷۲	۶۴۱	۸۴۰	۱۱۹۹	۱۶۱۷	۲۰۴۳	۳۰۳۵	۴۲۷۰	۶۳۲۸۱۴۰۰
۲۳۸	۷۷	۱۰۲	۱۵۶	۲۱۵	۲۸۱	۳۷۳	۵۰۸	۶۱۶	۸۹۱	۱۱۶۲	۱۶۵۶	۲۲۰۶	۲۹۷۳	۴۳۸۹	۶۴۷۵۱۴۰۱
۷۶	۲۳	۳۴	۴۰	۵۵	۷۸	۱۰۰	۱۴۷	۱۸۵	۲۴۷	۳۵۵	۴۴۱	۵۶۳	۸۳۶	۱۱۷۳	۱۷۳۱	زمستان ۱۴۰۰
۵۸	۱۶	۲۹	۳۸	۵۶	۶۶	۷۴	۱۰۷	۱۲۶	۲۱۷	۲۴۴	۳۷۷	۵۰۱	۶۷۳	۹۶۱	۱۴۵۰بهار ۱۴۰۱
۵۵	۳۱	۱۹	۳۷	۴۶	۶۴	۹۵	۱۱۹	۱۳۱	۲۱۶	۲۸۲	۴۲۰	۵۴۵	۷۴۹	۱۱۱۴	۱۶۳۲	تابستان ۱۴۰۰
۵۲	۱۴	۳۲	۴۲	۶۲	۷۷	۱۰۴	۱۶۱	۱۸۲	۲۲۹	۳۲۷	۴۳۸	۵۵۲	۷۹۰	۱۱۶۷	۱۶۹۹پاییز ۱۴۰۱
۷۳	۱۶	۲۲	۳۹	۵۱	۷۴	۱۰۰	۱۲۱	۱۷۷	۲۲۹	۳۰۹	۴۲۱	۶۰۸	۷۶۱	۱۱۴۷	۱۶۹۴زمستان ۱۴۰۱
۶۰	۲۳	۳۰	۳۳	۴۷	۷۹	۷۷	۱۰۷	۱۳۵	۲۲۱	۲۵۶	۳۷۸	۴۷۲	۶۵۶	۹۹۱	۱۳۳۳بهار ۱۴۰۲
۴۹	۱۷	۲۵	۳۲	۴۹	۶۹	۸۷	۹۸	۱۴۹	۲۰۴	۲۹۱	۳۸۷	۵۰۱	۷۵۳	۱۰۰۱	۱۵۴۱تابستان ۱۴۰۲
۴۸	۲۷	۳۳	۳۸	۷۱	۶۵	۸۲	۱۱۴	۱۵۸	۲۳۳	۳۲۲	۴۰۶	۵۸۷	۷۴۷	۱۱۲۴	۱۶۹۶پاییز ۱۴۰۲
۵۰	۲۰	۲۵	۳۶	۵۸	۹۱	۱۰۸	۱۲۹	۱۶۴	۱۹۸	۳۰۴	۴۱۲	۵۴۸	۸۲۶	۱۱۵۶	۱۶۷۶	زمستان ۱۴۰۲

۱) اختلاف احتمالی در جمع آمارهای فصلی با آمار سالیانه به دلیل اختلاف در تاریخ گزارش گیری از پایگاه می باشد.
 ماخذ- سازمان ثبت احوال کشور.

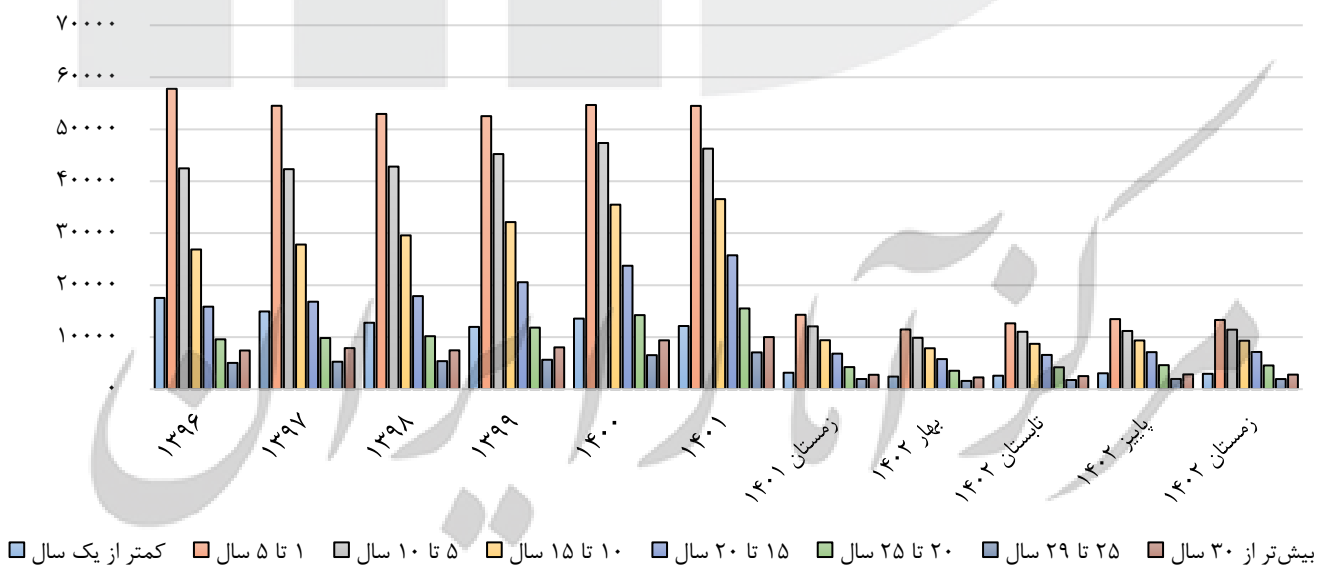
مرکز آمار ایران

۱-۱۵- تعداد طلاق ثبت شده برحسب طول مدت ازدواج

سال / فصل	کمتر از یک سال	۱ تا ۵ سال	۵ تا ۱۰ سال	۱۰ تا ۱۵ سال	۱۵ تا ۲۰ سال	۲۰ تا ۲۵ سال	۲۵ تا ۲۹ سال	بیشتر از ۳۰ سال
۱۳۹۶	۱۷۵۵۶	۵۷۷۸۵	۴۲۴۸۳	۲۶۸۷۶	۱۵۸۷۴	۹۵۹۴	۵۰۵۵	۷۴۴۳
۱۳۹۷	۱۴۹۵۳	۵۴۵۱۸	۴۲۳۲۴	۲۷۸۲۵	۱۶۸۲۸	۹۸۴۰	۵۲۸۲	۷۹۰۲
۱۳۹۸	۱۲۷۷۹	۵۲۹۵۰	۴۲۸۲۰	۲۹۵۸۸	۱۷۹۰۷	۱۰۱۹۴	۵۳۹۴	۷۴۷۶
۱۳۹۹	۱۱۹۸۰	۵۲۵۲۷	۴۵۲۳۴	۳۲۱۴۶	۲۰۵۷۷	۱۱۸۴۷	۵۶۵۹	۸۰۴۷
۱۴۰۰	۱۳۵۷۹	۵۴۶۷۱	۴۷۳۶۰	۳۵۴۹۷	۲۳۷۴۶	۱۴۲۵۰	۶۵۴۸	۹۳۹۷
۱۴۰۱	۱۲۱۵۴	۵۴۴۹۹	۴۶۲۷۷	۳۶۵۶۵	۲۵۷۵۹	۱۵۵۳۴	۷۰۷۸	۱۰۰۲۱
زمستان ۱۴۰۰	۳۶۸۹	۱۵۱۹۴	۱۲۸۹۳	۹۷۱۸	۶۶۹۰	۴۰۰۵	۱۷۶۷	۲۶۹۹
بهار ۱۴۰۱	۲۶۴۲	۱۲۱۶۶	۱۰۷۲۰	۸۱۲۸	۵۶۹۶	۳۳۷۵	۱۵۹۰	۲۰۹۶
تابستان ۱۴۰۱	۳۰۱۰	۱۳۸۶۰	۱۱۵۴۷	۹۳۳۱	۶۴۱۳	۳۸۶۶	۱۷۴۵	۲۵۳۰
پاییز ۱۴۰۱	۳۳۳۶	۱۴۱۶۰	۱۱۹۲۶	۹۶۸۷	۶۸۱۱	۴۰۴۳	۱۷۸۶	۲۶۲۴
زمستان ۱۴۰۱	۳۱۶۶	۱۴۳۱۳	۱۲۰۸۴	۹۴۱۹	۶۸۳۹	۴۲۵۰	۱۹۵۷	۲۷۷۱
بهار ۱۴۰۲	۲۴۲۲	۱۱۴۸۸	۹۸۸۶	۷۸۷۴	۵۷۹۱	۳۵۴۵	۱۵۹۰	۲۲۶۷
تابستان ۱۴۰۲	۲۵۹۲	۱۲۶۶۹	۱۱۰۴۷	۸۷۲۴	۶۵۹۰	۴۲۱۱	۱۷۶۶	۲۵۱۹
پاییز ۱۴۰۲	۳۰۵۹	۱۳۴۸۳	۱۱۱۹۹	۹۳۷۴	۷۱۲۵	۴۶۲۴	۱۹۶۷	۲۸۴۷
زمستان ۱۴۰۲	۲۹۵۵	۱۳۳۱۶	۱۱۴۵۰	۹۳۲۲	۷۱۶۳	۴۵۶۵	۱۹۵۰	۲۸۰۳

ماخذ- سازمان ثبت احوال کشور.

۱-۴- تعداد طلاق ثبت شده برحسب طول مدت ازدواج



مبنا: جدول ۱-۱۵

۱۶-۱- میانگین سنی پدران و مادران در ولادت‌های ثبت شده به تفکیک مناطق جغرافیایی^(۱)

مادران			پدران			سال / فصل
روستایی	شهری	جمع	روستایی	شهری	جمع	
۲۸٫۰	۲۹٫۱	۲۸٫۸	۳۲٫۸	۳۳٫۷	۳۳٫۵ ۱۳۹۶
۲۸٫۱	۲۹٫۳	۲۹٫۰	۳۲٫۹	۳۳٫۸	۳۳٫۶ ۱۳۹۷
۲۸٫۱	۲۹٫۴	۲۹٫۱	۳۳٫۱	۳۴٫۱	۳۳٫۸ ۱۳۹۸
۲۸٫۳	۲۹٫۶	۲۹٫۳	۳۳٫۳	۳۴٫۳	۳۴٫۱ ۱۳۹۹
۲۸٫۴	۲۹٫۸	۲۹٫۵	۳۳٫۵	۳۴٫۶	۳۴٫۳ ۱۴۰۰
۲۸٫۵	۳۰٫۰	۲۹٫۶	۳۳٫۸	۳۴٫۹	۳۴٫۶ ۱۴۰۱
۲۸٫۴	۲۸٫۹	۲۹٫۵	۳۳٫۵	۳۴٫۶	۳۴٫۳ زمستان ۱۴۰۰
۲۸٫۴	۲۹٫۹	۲۹٫۶	۳۳٫۷	۳۴٫۸	۳۴٫۵ بهار ۱۴۰۱
۲۸٫۶	۳۰٫۱	۲۹٫۷	۳۳٫۸	۳۵٫۰	۳۴٫۷ تابستان ۱۴۰۱
۲۸٫۶	۳۰٫۰	۲۹٫۷	۳۳٫۸	۳۵٫۰	۳۴٫۷ پاییز ۱۴۰۱
۲۸٫۶	۳۰٫۱	۲۹٫۷	۳۳٫۹	۳۵٫۱	۳۴٫۸ زمستان ۱۴۰۱
۲۸٫۶	۳۰٫۰	۲۹٫۷	۳۳٫۹	۳۵٫۰	۳۴٫۸ بهار ۱۴۰۲
۲۸٫۸	۳۰٫۲	۲۹٫۹	۳۴٫۰	۳۵٫۲	۳۵٫۰ تابستان ۱۴۰۲
۲۸٫۸	۳۰٫۱	۲۹٫۸	۳۴٫۱	۳۵٫۲	۳۵٫۰ پاییز ۱۴۰۲
۲۹٫۰	۳۰٫۲	۲۹٫۹	۳۴٫۱	۳۵٫۲	۳۵٫۰ زمستان ۱۴۰۲

(۱) جدول فوق با استفاده از گزارش میانگین سن پدر و مادر در زمان تولد فرزند تکمیل گردیده است (میانگین سن پدر و مادر در زمان اولین فرزند در دسترس نمی باشد).
 ماخذ- سازمان ثبت احوال کشور.

مرکز آمار ایران

آموزش

تعاریف و مفاهیم

پوشش ظاهری تحصیلی: نسبت تعداد دانش‌آموزان یک دوره تحصیلی به کل جمعیت لازم‌التعلیم همان دوره است.

پوشش واقعی تحصیلی: نسبت تعداد دانش‌آموزان یک دوره تحصیلی که در سنین خاص آن دوره هستند به کل جمعیت لازم‌التعلیم همان دوره است.

تراکم دانش‌آموز: نسبت تعداد دانش‌آموزان مشغول به تحصیل به تعداد کلاس دایر، آموزشگاه و دوره تحصیلی را به ترتیب تراکم دانش‌آموز در کلاس، آموزشگاه و دوره تحصیلی گویند.

ترک تحصیل: دانش‌آموزی است که حین تحصیل، بعد از قبولی یا مردودی، به هر دلیلی نظام آموزشی را ترک کرده باشد.

دانش‌آموز: فردی است که برابر مقررات در یکی از دوره‌های تحصیلی آموزش و پرورش به تحصیل اشتغال دارد.

دانشجو: فرد پذیرفته شده‌ای است که برابر ضوابط معین برای تحصیل در یکی از دوره‌های رسمی آموزش عالی ثبت نام کند و به تحصیل اشتغال ورزد.

دوره ابتدایی: دوره تحصیلی است که دانش‌آموز از سن ۶ سالگی به آن وارد شده و پس از طی پایه‌های تحصیلی معین گواهینامه پایان دوره ابتدائی دریافت می‌کند.

عضو هیئت علمی تمام وقت: عضو هیئت علمی که تمام ساعات موظف اداری خود را به انجام وظیفه در یک موسسه آموزش عالی می‌پردازد.

فارغ التحصیل (دانش‌آموخته): فردی که یکی از دوره‌های تحصیلی را با موفقیت به پایان رسانده است و دانشنامه یا گواهی‌نامه تحصیلی دریافت می‌کند.

فضای ورزشی دانش‌آموزی: فضاهای روباز یا سرپوشیده داخل یا خارج مدرسه که برای فعالیت‌های ورزشی مورد استفاده قرار می‌گیرد.

فضای آموزشی و پرورشی: محدوده‌ای که در آن، مکان‌های آموزشی و پرورشی مورد تایید سازمان نوسازی، توسعه و تجهیز مدارس کشور ایجاد شده است.

کلاس مستحکم: منظور کلاسی است که تخریبی نبوده و نیازمند مقاوم‌سازی نیز نباشد.

گروه تحصیلی: به مجموعه‌ای از رشته‌های تحصیلی گفته می‌شود که از نظر موضوع، محتوا و برنامه درسی هم سنخ و همگون باشند.

معلم: فرد واجد صلاحیت‌های علمی و حرفه‌ای که برنامه‌های آموزشی و پرورشی را در کلاس درس اجرا می‌کند.

مدرسه: مکانی که بر مبنای معیارهای رسمی و نظارت ادارات آموزش و پرورش تاسیس می‌شود و مسئولیت اجرای برنامه‌های مصوب آموزشی و پرورشی کشور را در سطح تحصیلی معین بر عهده دارد و پس از پایان دوره به دانش‌آموزان یا هنرجویان مدرک رسمی اعطا می‌شود.

مدرسه عادی دولتی: مدرسه‌ای است که دانش‌آموزان براساس ضوابط مصوب شورای عالی آموزش و پرورش به صورت رایگان در آن تحصیل می‌نمایند و هزینه‌های آن از محل بودجه عمومی دولت تامین می‌شود.

مدرسه غیردولتی: مدرسه‌هایی که توسط اشخاص حقیقی یا حقوقی و با مشارکت ایشان با دولت مطابق ضوابط و مقررات وزارت آموزش و پرورش در داخل یا خارج از کشور، تحت نظارت وزارت مذکور و براساس قانون تاسیس و اداره مدارس و مراکز آموزشی و پرورشی غیردولتی تاسیس و اداره می‌شود.

هیئت علمی: فردی که برابر ضوابط معین صلاحیت‌های علمی و عمومی را برای ارائه خدمات آموزشی و پژوهشی در موسسات آموزش عالی احراز کند و حکم استخدامی هیأت علمی برای او صادر شود.

گزیده اطلاعات:

طی سال‌های ۱۳۹۶ تا ۱۴۰۱ نرخ باسوادی هم در نقاط شهری و هم در نقاط روستایی دارای روند افزایشی بوده است به طوری که نرخ باسوادی در کل کشور از ۸۷/۹ درصد در سال ۱۳۹۶ به ۹۰/۴ درصد در سال ۱۴۰۱ افزایش پیدا کرده است.



سرانه فضاهای آموزشی کشور در طی سال‌های تحصیلی ۱۳۹۶-۱۳۹۵ تا ۱۴۰۲-۱۴۰۱ از ۵/۱۷ متر مربع به ۵/۲۲ متر مربع رسیده است.



دانش‌آموزان مقطع ابتدایی در طی سال‌های تحصیلی ۱۳۹۶-۱۳۹۵ تا ۱۴۰۲-۱۴۰۱ دارای سهم بیشتری در بین مقاطع تحصیلی داشته‌اند. در سال تحصیلی ۱۴۰۲-۱۴۰۱ سهم مقاطع تحصیلی ابتدایی، متوسطه اول و متوسطه دوم به ترتیب برابر ۵۷/۸، ۲۳/۷ و ۱۸/۵ درصد بوده است.



نسبت دانش‌آموزان مدارس غیردولتی به کل دانش‌آموزان از ۱۱/۴ درصد در سال تحصیلی ۱۳۹۶-۱۳۹۵ به ۱۴/۰ درصد در پایان سال ۱۴۰۲-۱۴۰۱ رسیده است. این نسبت در سال تحصیلی ۱۴۰۲-۱۴۰۱ در مقاطع تحصیلی ابتدایی، متوسطه اول و متوسطه دوم به ترتیب برابر ۱۵/۲، ۱۲/۱ و ۱۲/۶ درصد بوده است.



نسبت دانش‌آموز به معلم در مدارس دولتی در طی سال‌های تحصیلی ۱۳۹۶-۱۳۹۵ تا ۱۴۰۲-۱۴۰۱ به ترتیب در مقطع ابتدایی از ۲۵/۲ به ۲۷/۴ درصد، مقطع متوسطه اول از ۱۹/۹ به ۲۵/۳ درصد و مقطع متوسطه دوم از ۱۳/۵ به ۱۶/۰ درصد رسیده است.



در سال تحصیلی ۱۴۰۲-۱۴۰۱، گروه علوم انسانی ۵۲/۲ درصد، گروه فنی و مهندسی ۲۲/۴ درصد، گروه هنر ۶/۹ درصد، گروه علوم پزشکی ۸/۷ درصد، گروه علوم پایه ۶/۴ درصد و گروه کشاورزی و دامپزشکی ۳/۵ درصد از دانشجویان را تشکیل داده‌اند.

۲-۱- نرخ باسوادی جمعیت ۶ ساله و بیش تر بر حسب جنس و مناطق جغرافیایی

سال	کل کشور			شهری			روستایی		
	کل	مرد	زن	کل	مرد	زن	کل	مرد	زن
..... ۱۳۹۶	۸۷٫۹	۹۱٫۸	۸۴٫۰	۹۰٫۹	۹۴٫۱	۸۷٫۸	۷۹٫۱	۸۵٫۳	۷۲٫۷
..... ۱۳۹۷	۸۸٫۷	۹۲٫۴	۸۵٫۱	۹۱٫۵	۹۴٫۴	۸۸٫۵	۸۰٫۵	۸۶٫۱	۷۴٫۸
..... ۱۳۹۸	۸۹٫۲	۹۲٫۸	۸۵٫۶	۹۱٫۹	۹۴٫۸	۸۹٫۰	۸۱٫۰	۸۶٫۶	۷۵٫۴
..... ۱۳۹۹	۸۹٫۷	۹۳٫۲	۸۶٫۳	۹۲٫۲	۹۵٫۰	۸۹٫۴	۸۲٫۰	۸۷٫۴	۷۶٫۵
..... ۱۴۰۰	۹۰٫۳	۹۳٫۵	۸۷٫۰	۹۲٫۶	۹۵٫۲	۹۰٫۰	۸۲٫۹	۸۸٫۲	۷۷٫۶
..... ۱۴۰۱	۹۰٫۴	۹۳٫۶	۸۷٫۱	۹۲٫۶	۹۵٫۲	۹۰٫۰	۸۳٫۱	۸۸٫۴	۷۷٫۸

ماخذ- مرکز آمار ایران، دفتر جمعیت، نیروی کار و اقتصاد خانوار.

۲-۲- وضعیت دسترسی دانش آموزان به فضاهای آموزشی، پرورشی و ورزشی مدارس کشور

سال تحصیلی	نسبت کلاس‌های مستحکم به کل کلاس‌های موجود	نسبت کلاس‌های دارای سامانه گرمایش و سرمایش استاندارد به کل کلاس‌های موجود
..... ۱۳۹۵-۱۳۹۶	۰٫۶۴	۰٫۴۸
..... ۱۳۹۶-۱۳۹۷	۰٫۶۵	۰٫۵۳
..... ۱۳۹۷-۱۳۹۸	۰٫۶۶	۰٫۶۰
..... ۱۳۹۸-۱۳۹۹	۰٫۷۰	۰٫۶۱
..... ۱۳۹۹-۱۴۰۰	۰٫۷۵	۰٫۶۲
..... ۱۴۰۰-۱۴۰۱	۰٫۸۰	۰٫۶۴
..... ۱۴۰۱-۱۴۰۲	۰٫۸۱	۰٫۶۵

سال تحصیلی	سرانه فضاهای آموزشی کشور (مترمربع) / نفر	سرانه فضاهای پرورشی کشور (مترمربع) / نفر	سرانه فضاهای ورزشی کشور (مترمربع) / نفر	سرانه فضاهای ورزشی (مجموع سرپوشیده و روباز) (مترمربع) / نفر
..... ۱۳۹۵-۱۳۹۶	۵/۱۷	۰/۵۹	۰/۱۷	۰/۳۷
..... ۱۳۹۶-۱۳۹۷	۵/۱۸	۰/۵۹	۰/۱۶	۰/۳۶
..... ۱۳۹۷-۱۳۹۸	۵/۲۱	۰/۶۱	۰/۱۸	۰/۳۶
..... ۱۳۹۸-۱۳۹۹	۵/۲۱	۰/۵۸	۰/۱۸	۰/۳۷
..... ۱۳۹۹-۱۴۰۰	۵/۲۲	۰/۵۸	۰/۱۹	۰/۳۸
..... ۱۴۰۰-۱۴۰۱	۵/۲۲	۰/۵۶	۰/۲۰	۰/۳۸
..... ۱۴۰۱-۱۴۰۲	۵/۲۲	۰/۵۵	۰/۲۰	۰/۳۸

ماخذ- سازمان نوسازی و تجهیز مدارس کشور.

۲-۳- توزیع دانش آموزان در مقاطع تحصیلی مختلف به تفکیک دولتی و غیردولتی (درصد)

سال تحصیلی	جمع				دولتی				غیردولتی			
	جمع	ابتدایی	متوسطه اول	متوسطه دوم	جمع	ابتدایی	متوسطه اول	متوسطه دوم	جمع	ابتدایی	متوسطه اول	متوسطه دوم
..... ۱۳۹۵-۱۳۹۶	۱۰۰/۰	۵۹/۹	۲۴/۰	۱۷/۱	۱۰۰/۰	۵۸/۱	۲۴/۶	۱۷/۲	۱۰۰/۰	۶۴/۸	۱۸/۷	۱۶/۵
..... ۱۳۹۶-۱۳۹۷	۱۰۰/۰	۵۹/۴	۲۴/۱	۱۶/۶	۱۰۰/۰	۵۸/۴	۲۴/۸	۱۶/۸	۱۰۰/۰	۶۶/۳	۱۸/۶	۱۵/۱
..... ۱۳۹۷-۱۳۹۸	۱۰۰/۰	۵۷/۷	۲۳/۷	۱۸/۷	۱۰۰/۰	۵۶/۴	۲۴/۵	۱۹/۲	۱۰۰/۰	۶۶/۴	۱۸/۱	۱۵/۵
..... ۱۳۹۸-۱۳۹۹	۱۰۰/۰	۵۷/۶	۲۳/۸	۱۸/۶	۱۰۰/۰	۵۶/۲	۲۴/۶	۱۹/۲	۱۰۰/۰	۶۶/۵	۱۸/۵	۱۵/۰
..... ۱۳۹۹-۱۴۰۰	۱۰۰/۰	۵۷/۲	۲۴/۰	۱۸/۸	۱۰۰/۰	۵۶/۵	۲۴/۵	۱۹/۰	۱۰۰/۰	۶۲/۶	۲۰/۳	۱۷/۱
..... ۱۴۰۰-۱۴۰۱	۱۰۰/۰	۵۷/۴	۲۳/۹	۱۸/۸	۱۰۰/۰	۵۶/۶	۲۴/۴	۱۹/۰	۱۰۰/۰	۶۲/۵	۲۰/۳	۱۷/۲
..... ۱۴۰۱-۱۴۰۲	۱۰۰/۰	۵۷/۸	۲۳/۷	۱۸/۵	۱۰۰/۰	۵۷/۰	۲۴/۲	۱۸/۸	۱۰۰/۰	۶۲/۹	۲۰/۴	۱۶/۷

ماخذ- وزارت آموزش و پرورش.

۲-۴- نسبت دانش آموزان مدارس غیردولتی به کل دانش آموزان بر حسب جنس (درصد)

سال تحصیلی	جمع				پسر				دختر			
	جمع	ابتدایی	متوسطه اول	متوسطه دوم	جمع	ابتدایی	متوسطه اول	متوسطه دوم	جمع	ابتدایی	متوسطه اول	متوسطه دوم
..... ۱۳۹۵-۱۳۹۶	۱۱/۴	۱۲/۶	۸/۹	۱۱/۰	۱۲/۹	۱۴/۰	۱۴/۰	۱۲/۰	۹/۹	۱۱/۱	۶/۹	۱۰/۰
..... ۱۳۹۶-۱۳۹۷	۱۲/۲	۱۳/۶	۹/۴	۱۱/۱	۱۳/۷	۱۵/۱	۱۱/۲	۱۲/۰	۱۰/۶	۱۲/۰	۷/۵	۱۰/۲
..... ۱۳۹۷-۱۳۹۸	۱۲/۹	۱۴/۸	۹/۸	۱۰/۷	۱۴/۴	۱۶/۴	۱۱/۶	۱۱/۵	۱۱/۱	۱۳/۱	۷/۹	۹/۱
..... ۱۳۹۸-۱۳۹۹	۱۴/۰	۱۶/۲	۱۰/۹	۱۱/۳	۱۵/۶	۱۷/۸	۱۲/۸	۱۲/۲	۱۲/۴	۱۴/۵	۸/۹	۱۰/۴
..... ۱۳۹۹-۱۴۰۰	۱۱/۶	۱۲/۷	۹/۸	۱۰/۶	۱۳/۰	۱۴/۰	۱۱/۶	۱۱/۷	۱۰/۲	۱۱/۳	۷/۹	۹/۷
..... ۱۴۰۰-۱۴۰۱	۱۲/۴	۱۳/۵	۱۰/۶	۱۱/۴	۱۳/۶	۱۴/۷	۱۲/۳	۱۲/۰	۱۱/۲	۱۲/۳	۸/۸	۱۰/۷
..... ۱۴۰۱-۱۴۰۲	۱۴/۰	۱۵/۲	۱۲/۱	۱۲/۶	۱۵/۲	۱۶/۵	۱۳/۸	۱۳/۱	۱۲/۷	۱۳/۹	۱۰/۲	۱۲/۱

ماخذ- وزارت آموزش و پرورش.

۲-۵- نسبت دانش آموز به معلم در مدارس دولتی بر حسب مقاطع تحصیلی (نفر)

سال تحصیلی	ابتدایی	متوسطه اول	متوسطه دوم
..... ۱۳۹۵-۱۳۹۶	۲۵/۲	۱۹/۹	۱۳/۵
..... ۱۳۹۶-۱۳۹۷	۲۵/۴	۲۱/۰	۱۳/۷
..... ۱۳۹۷-۱۳۹۸	۲۶/۵	۲۱/۰	۱۶/۶
..... ۱۳۹۸-۱۳۹۹	۳۰/۳	۲۳/۵	۱۵/۸
..... ۱۳۹۹-۱۴۰۰	۳۳/۱	۲۵/۰	۱۶/۴
..... ۱۴۰۰-۱۴۰۱	۲۸/۹	۲۶/۴	۱۶/۶
..... ۱۴۰۱-۱۴۰۲	۲۷/۴	۲۵/۳	۱۶/۰

ماخذ- وزارت آموزش و پرورش.

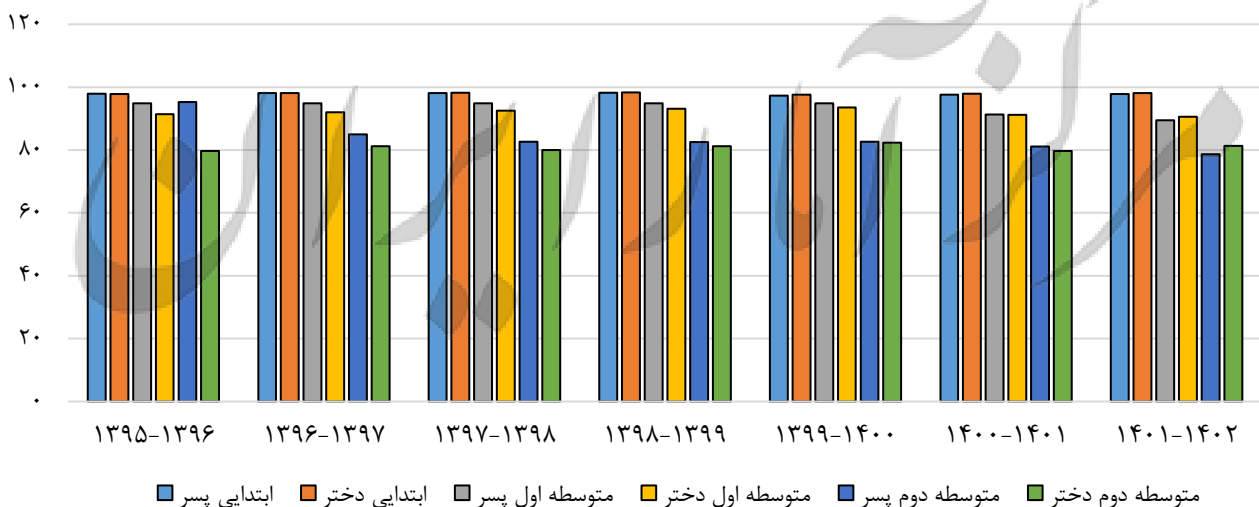
۲-۶- پوشش ظاهری و واقعی تحصیلی دانش آموزان به تفکیک مقطع تحصیلی و جنس

سال تحصیلی	ابتدایی						متوسطه اول					
	جمع		پسر		دختر		جمع		پسر		دختر	
	واقعی	ظاهری	واقعی	ظاهری	واقعی	ظاهری	واقعی	ظاهری	واقعی	ظاهری	واقعی	ظاهری
..... ۱۳۹۵-۱۳۹۶	۹۸/۱	۱۰۳/۲	۹۷/۹	۱۰۳/۷	۹۷/۸	۱۰۲/۸	۹۹/۲	۹۳/۵	۱۰۱/۷	۹۴/۹	۹۶/۶	۹۱/۴
..... ۱۳۹۶-۱۳۹۷	۹۸/۲	۱۰۳/۹	۹۸/۱	۱۰۴/۳	۹۸/۱	۱۰۳/۵	۹۹/۹	۹۳/۷	۱۰۲/۱	۹۴/۹	۹۷/۵	۹۲/۰
..... ۱۳۹۷-۱۳۹۸	۹۸/۲	۱۰۴/۰	۹۸/۱	۱۰۴/۴	۹۸/۲	۱۰۳/۶	۹۹/۸	۹۳/۹	۱۰۱/۷	۹۴/۹	۹۷/۸	۹۲/۵
..... ۱۳۹۸-۱۳۹۹	۹۸/۲	۱۰۰/۵	۹۸/۲	۱۰۰/۴	۹۸/۲	۱۰۰/۲	۹۸/۳	۹۸/۰	۹۹/۲	۹۴/۹	۹۶/۴	۹۳/۱
..... ۱۳۹۹-۱۴۰۰	۹۷/۴	۱۰۲/۶	۹۷/۳	۱۰۲/۸	۹۷/۶	۱۰۲/۴	۱۰۰/۱	۹۴/۲	۱۰۱/۶	۹۴/۹	۹۸/۶	۹۳/۵
..... ۱۴۰۰-۱۴۰۱	۹۷/۷	۱۰۳/۳	۹۷/۶	۱۰۳/۵	۹۷/۹	۱۰۳/۲	۹۶/۸	۹۱/۰	۹۷/۳	۹۱/۳	۹۶/۳	۹۱/۲
..... ۱۴۰۱-۱۴۰۲	۹۸/۰	۱۰۰/۷	۹۷/۸	۱۰۰/۹	۹۸/۱	۱۰۰/۵	۹۳/۶	۹۰/۱	۹۳/۶	۸۹/۵	۹۳/۶	۹۰/۶

سال تحصیلی	متوسطه دوم					
	جمع		پسر		دختر	
	واقعی	ظاهری	واقعی	ظاهری	واقعی	ظاهری
..... ۱۳۹۵-۱۳۹۶	۸۳/۱	۱۰۳/۰	۹۵/۳	۱۱۰/۴	۷۹/۷	۷۹/۷
..... ۱۳۹۶-۱۳۹۷	۸۳/۱	۱۰۱/۷	۸۵/۰	۱۰۸/۶	۸۱/۲	۹۴/۶
..... ۱۳۹۷-۱۳۹۸	۸۳/۶	۸۵/۶	۸۲/۷	۸۷/۳	۸۰/۰	۸۳/۹
..... ۱۳۹۸-۱۳۹۹	۸۱/۸	۹۲/۰	۸۲/۵	۹۳/۹	۸۱/۲	۸۹/۸
..... ۱۳۹۹-۱۴۰۰	۸۲/۵	۹۲/۰	۸۲/۷	۹۳/۵	۸۲/۳	۹۰/۶
..... ۱۴۰۰-۱۴۰۱	۸۰/۴	۸۳/۱	۸۱/۱	۸۲/۱	۷۹/۷	۸۳/۹
..... ۱۴۰۱-۱۴۰۲	۸۰/۰	۸۰/۱	۷۸/۷	۷۸/۸	۸۱/۳	۸۱/۵

ماخذ- وزارت آموزش و پرورش.

۲-۱- پوشش واقعی تحصیلی دانش آموزان به تفکیک مقطع تحصیلی و جنس



مبنا: جدول ۲-۶

۲-۷- نرخ ترک تحصیل دانش آموزان به تفکیک مقطع تحصیلی و جنس (درصد)

متوسطه دوره دوم			متوسطه دوره اول			ابتدایی			سال تحصیلی
دختر	پسر	جمع	دختر	پسر	جمع	دختر	پسر	جمع	
۴/۱۷	۴/۲۹	۴/۵۳	۳/۹۴	۴/۲۷	۴/۱۱	۱/۱۵	۰/۸۴	۰/۹۹ ۱۳۹۵-۱۳۹۶
۳/۷۰	۴/۵۱	۴/۵۲	۳/۹۰	۴/۵۵	۴/۲۴	۱/۲۴	۰/۹۹	۱/۱۱ ۱۳۹۶-۱۳۹۷
۲/۱۸	۲/۸۲	۲/۷۰	۳/۸۱	۴/۹۸	۴/۴۰	۱/۰۳	۰/۸۶	۰/۹۰ ۱۳۹۷-۱۳۹۸
۳/۱۱	۴/۱۳	۳/۶۷	۳/۸۳	۵/۰۰	۴/۴۴	۱/۱۳	۰/۹۷	۱/۰۵ ۱۳۹۸-۱۳۹۹
۲/۱۹	۲/۷۹	۲/۵۰	۳/۳۱	۳/۹۹	۳/۶۶	۱/۲۰	۱/۱۶	۱/۱۸ ۱۳۹۹-۱۴۰۰
۲/۲۹	۲/۳۶	۲/۳۲	۳/۷۴	۴/۹۴	۴/۳۶	۰/۹۷	۰/۹۴	۰/۹۵ ۱۴۰۰-۱۴۰۱
۳/۵۶	۴/۵۰	۴/۰۴	۴/۳۳	۶/۵۴	۵/۴۷	۱/۱۹	۱/۲۱	۱/۲۰ ۱۴۰۱-۱۴۰۲

ماخذ- وزارت آموزش و پرورش.

۲-۸- جمعیت و سهم بازماندگان از تحصیل بر حسب مقاطع تحصیلی و به تفکیک جنس

بازماندگان از تحصیل (دوره ابتدایی)			تعداد دانش آموزان ثبت نام شده (دوره ابتدایی)			جمعیت ۶ تا ۱۱ سال			سال تحصیلی
دختر	پسر	جمع	دختر	پسر	جمع	دختر	پسر	جمع	
۷۹۸۶۳	۸۲۰۰۴	۱۶۱۸۶۷	۳۵۴۸۱۴۸	۳۷۴۱۹۶۶	۷۲۹۰۱۱۴	۳۶۲۸۰۱۱	۳۸۲۳۹۷۰	۷۴۵۱۹۸۱ ۱۳۹۵-۱۳۹۶
۶۹۰۹۴	۷۳۴۰۸	۱۴۲۵۰۲	۳۶۴۲۱۲۶	۳۸۳۹۶۸۷	۷۴۸۱۸۱۳	۳۷۱۱۲۲۰	۳۹۱۳۰۹۵	۷۶۲۴۳۱۵ ۱۳۹۶-۱۳۹۷
۶۸۰۱۱	۷۳۹۳۳	۱۴۱۹۴۴	۳۷۲۹۳۵۲	۳۹۳۰۲۸۹	۷۶۵۹۶۴۱	۳۷۹۷۳۶۳	۴۰۰۴۲۲۲	۷۸۰۱۵۸۵ ۱۳۹۷-۱۳۹۸
۶۹۳۷۲	۷۷۷۴۶	۱۴۷۱۱۸	۳۹۷۰۰۶۶	۴۱۹۰۸۱۹	۸۱۶۰۸۸۵	۴۰۳۹۴۳۸	۴۲۶۸۵۶۵	۸۳۰۸۰۰۳ ۱۳۹۸-۱۳۹۹
۹۶۸۲۵	۱۱۳۳۹۶	۲۱۰۲۲۱	۳۹۱۰۰۱۰	۴۱۱۳۷۵۴	۸۰۲۳۷۶۴	۴۰۰۶۸۳۵	۴۲۲۷۱۵۰	۸۲۳۳۹۸۵ ۱۳۹۹-۱۴۰۰
۸۵۰۲۹	۱۰۰۷۸۴	۱۸۵۸۱۳	۴۰۵۰۳۰۷	۴۲۵۸۸۹۲	۸۳۰۹۱۹۹	۴۱۳۷۶۸۱	۴۳۶۲۵۷۳	۸۵۰۰۲۵۴ ۱۴۰۰-۱۴۰۱
۷۸۹۱۲	۹۶۲۰۲	۱۷۵۱۱۴	۴۳۳۷۶۵۷	۴۵۷۴۰۳۴	۸۹۱۱۶۹۱	۴۴۱۶۵۶۹	۴۶۷۰۲۳۶	۹۰۸۶۸۰۵ ۱۴۰۱-۱۴۰۲

بازماندگان از تحصیل (دوره متوسطه اول)			تعداد دانش آموزان ثبت نام شده (دوره متوسطه اول)			جمعیت ۱۲ تا ۱۴ سال			سال تحصیلی
دختر	پسر	جمع	دختر	پسر	جمع	دختر	پسر	جمع	
۱۳۳۷۰۷	۸۱۹۷۴	۲۱۵۶۸۱	۱۴۲۴۳۳۲	۱۵۲۸۹۶۲	۲۹۵۳۲۹۴	۱۵۵۸۰۳۹	۱۶۱۰۹۳۶	۳۱۶۸۹۷۵ ۱۳۹۵-۱۳۹۶
۱۲۶۸۷۶	۸۳۰۰۸	۲۰۹۸۸۴	۱۴۵۹۸۲۷	۱۵۵۹۴۹۳	۳۰۱۹۳۲۰	۱۵۸۶۷۰۳	۱۶۴۲۵۰۱	۳۲۲۹۲۰۴ ۱۳۹۶-۱۳۹۷
۱۲۲۵۰۴	۸۶۱۱۵	۲۰۸۶۱۹	۱۵۱۴۱۶۰	۱۶۱۱۲۰۵	۳۱۲۵۳۶۵	۱۶۳۶۶۶۴	۱۶۹۷۳۲۰	۳۳۳۳۹۸۴ ۱۳۹۷-۱۳۹۸
۱۱۸۶۵۹	۹۲۲۳۹	۲۱۰۸۹۸	۱۶۸۰۳۴۵	۱۸۰۸۲۹۱	۳۴۸۸۶۳۶	۱۷۹۹۰۰۴	۱۹۰۰۵۳۰	۳۶۹۹۵۳۴ ۱۳۹۸-۱۳۹۹
۱۱۲۹۳۹	۹۱۷۹۶	۲۰۴۷۳۵	۱۶۲۵۵۹۸	۱۷۲۰۰۶۵	۳۳۴۵۶۶۳	۱۷۳۸۵۳۷	۱۸۱۱۸۶۱	۳۵۵۰۳۹۸ ۱۳۹۹-۱۴۰۰
۱۰۰۹۸۹	۸۸۵۴۵	۱۸۹۵۳۴	۱۷۳۷۶۲۵	۱۸۴۹۷۵۶	۳۵۸۷۳۸۱	۱۸۳۸۶۱۴	۱۹۳۸۳۰۱	۳۷۷۶۹۱۵ ۱۴۰۰-۱۴۰۱
۹۹۷۲۳	۹۸۲۷۱	۱۹۷۶۹۰	۱۸۱۴۶۶۶	۱۹۱۱۹۸۵	۳۷۲۶۶۵۱	۱۹۳۷۹۸۷	۲۰۴۳۱۵۴	۳۹۸۰۸۳۷ ۱۴۰۱-۱۴۰۲

۸-۲- جمعیت و سهم بازماندگان از تحصیل بر حسب مقاطع تحصیلی و به تفکیک جنس (دنباله)

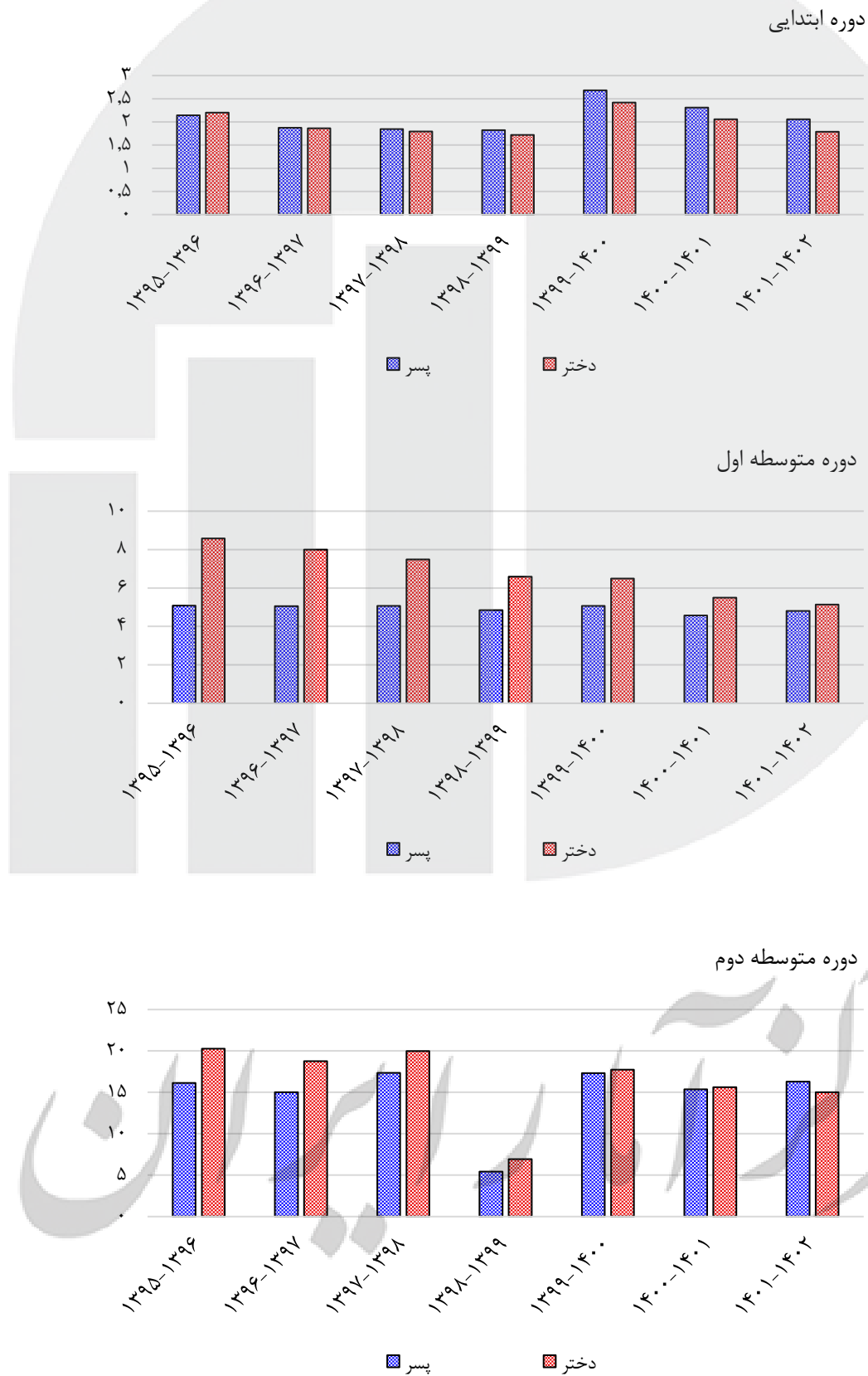
بازماندگان از تحصیل (دوره متوسطه دوم)			تعداد دانش آموزان ثبت نام شده (دوره متوسطه دوم)			جمعیت ۱۵ تا ۱۷ سال			سال تحصیلی
دختر	پسر	جمع	دختر	پسر	جمع	دختر	پسر	جمع	
۲۰۳۸۵۵	۱۶۶۵۰۸	۳۷۰۳۶۳	۸۰۱۳۴۴	۸۶۴۷۲۶	۱۶۶۶۰۷۰	۱۰۰۵۱۹۹	۱۰۳۱۲۳۴	۲۰۳۶۴۳۳ ۱۳۹۵-۱۳۹۶
۱۸۹۰۴۳	۱۵۴۹۷۰	۳۴۴۰۱۳	۸۱۷۹۵۹	۸۷۷۱۵۷	۱۶۹۵۱۱۶	۱۰۰۷۰۰۲	۱۰۳۲۱۲۷	۲۰۳۹۱۲۹ ۱۳۹۶-۱۳۹۷
۳۰۵۴۷۴	۲۷۲۸۶۲	۵۷۸۳۳۶	۱۲۲۲۸۸۰	۱۳۰۰۵۲۹	۲۵۲۳۴۰۹	۱۵۲۸۳۵۴	۱۵۷۳۳۹۱	۳۱۰۱۷۴۵ ۱۳۹۷-۱۳۹۸
۲۹۶۲۲۵	۲۸۴۳۷۳	۵۸۰۵۹۸	۱۳۳۱۹۱۶	۱۴۱۰۹۲۶	۲۷۴۲۸۴۲	۱۶۲۸۱۴۱	۱۶۹۵۲۹۹	۳۳۲۳۴۴۰ ۱۳۹۸-۱۳۹۹
۲۸۱۸۴۸	۲۸۴۰۶۷	۵۶۵۹۱۵	۱۳۰۷۰۳۹	۱۳۵۵۱۲۱	۲۶۶۲۱۶۰	۱۵۸۸۸۸۷	۱۶۳۹۱۸۸	۳۲۲۸۰۷۵ ۱۳۹۹-۱۴۰۰
۲۶۳۹۳۷	۲۷۱۹۸۸	۵۳۵۹۲۵	۱۴۲۵۹۲۰	۱۴۹۹۶۸۹	۲۹۲۵۶۰۹	۱۶۸۹۸۵۷	۱۷۷۱۶۷۷	۳۴۶۱۵۳۴ ۱۴۰۰-۱۴۰۱
۲۶۱۸۹۳	۲۹۵۱۰۱	۵۵۶۹۹۴	۱۴۲۰۵۶۴	۱۴۲۵۵۳۸	۲۸۴۶۱۰۲	۱۷۴۳۵۸۱	۱۸۰۹۳۱۸	۳۵۵۲۱۹۹ ۱۴۰۱-۱۴۰۲

سهم بازماندگان از تحصیل (دوره متوسطه دوم)			سهم بازماندگان از تحصیل (دوره متوسطه اول)			سهم بازماندگان از تحصیل (دوره ابتدایی)			سال تحصیلی
دختر	پسر	جمع	دختر	پسر	جمع	دختر	پسر	جمع	
۲۰/۲۸	۱۶/۱۵	۱۸/۱۹	۸/۵۸	۵/۰۹	۶/۸۱	۲/۲۰	۲/۱۴	۲/۱۷ ۱۳۹۵-۱۳۹۶
۱۸/۷۷	۱۵/۰۱	۱۶/۸۷	۸/۰۰	۵/۰۵	۶/۵۰	۱/۸۶	۱/۸۸	۱/۸۷ ۱۳۹۶-۱۳۹۷
۱۹/۹۹	۱۷/۳۴	۱۸/۶۵	۷/۴۸	۵/۰۷	۶/۲۶	۱/۷۹	۱/۸۵	۱/۸۲ ۱۳۹۷-۱۳۹۸
۱۸/۱۹	۱۶/۷۷	۱۷/۴۷	۶/۶۰	۴/۸۵	۵/۷۰	۱/۷۲	۱/۸۲	۱/۷۷ ۱۳۹۸-۱۳۹۹
۱۷/۷۴	۱۷/۳۳	۱۷/۵۳	۶/۵۰	۵/۰۷	۵/۷۷	۲/۴۲	۲/۶۸	۲/۵۵ ۱۳۹۹-۱۴۰۰
۱۵/۶۲	۱۵/۳۵	۱۵/۴۸	۵/۴۹	۴/۵۷	۵/۰۲	۲/۰۵	۲/۳۱	۲/۱۹ ۱۴۰۰-۱۴۰۱
۱۵/۰۲	۱۶/۳۱	۱۵/۶۸	۵/۱۵	۴/۸۱	۴/۹۷	۱/۷۹	۲/۰۶	۱/۹۳ ۱۴۰۱-۱۴۰۲

ماخذ- وزارت آموزش و پرورش.

مرکز آمار ایران

۲-۲- سهم بازماندگان از تحصیل برحسب مقاطع تحصیلی و به تفکیک جنس



مینا: جدول ۲-۸

۹-۲- تراکم دانش آموز در کلاس به تفکیک مقطع تحصیلی در مدارس دولتی و غیردولتی

غیردولتی				دولتی				جمع				سال تحصیلی
متوسطه دوم	متوسطه اول	ابتدایی	جمع	متوسطه دوم	متوسطه اول	ابتدایی	جمع	متوسطه دوم	متوسطه اول	ابتدایی	جمع	
۱۳/۱	۲۰/۱	۱۸/۴	۱۷/۵	۱۹/۸	۲۵/۳	۲۴/۸	۲۴/۰	۱۹/۰	۲۴/۷	۲۳/۸	۲۳/۰ ۱۳۹۵-۱۳۹۶
۱۲/۶	۱۹/۵	۱۷/۵	۱۶/۸	۲۱/۲	۲۵/۶	۲۴/۶	۲۴/۲	۱۹/۷	۲۴/۸	۲۳/۳	۲۳/۰ ۱۳۹۶-۱۳۹۷
۱۲/۸	۱۹/۱	۱۷/۴	۱۶/۸	۲۱/۳	۲۶/۰	۲۵/۱	۲۴/۵	۱۹/۹	۲۵/۱	۲۳/۵	۲۳/۱ ۱۳۹۷-۱۳۹۸
۱۲/۷	۱۹/۳	۱۷/۵	۱۶/۹	۲۱/۶	۲۶/۲	۲۵/۲	۲۴/۷	۲۰/۰	۲۵/۲	۲۳/۶	۲۳/۲ ۱۳۹۸-۱۳۹۹
۱۲/۲	۱۹/۱	۱۶/۳	۱۵/۹	۲۲/۳	۲۶/۸	۲۵/۴	۲۵/۱	۲۰/۵	۲۵/۸	۲۳/۷	۲۳/۵ ۱۳۹۹-۱۴۰۰
۱۳/۱	۲۰/۵	۱۷/۷	۱۷/۱	۲۳/۰	۲۷/۰	۲۵/۹	۲۵/۶	۲۱/۲	۲۶/۲	۲۴/۴	۲۴/۱ ۱۴۰۰-۱۴۰۱
۱۴/۲	۱۲/۵	۱۸/۸	۱۸/۲	۲۲/۱	۲۶/۸	۲۵/۸	۲۵/۲	۲۰/۶	۲۶/۰	۲۴/۴	۲۳/۹ ۱۴۰۱-۱۴۰۲

ماخذ- وزارت آموزش و پرورش.

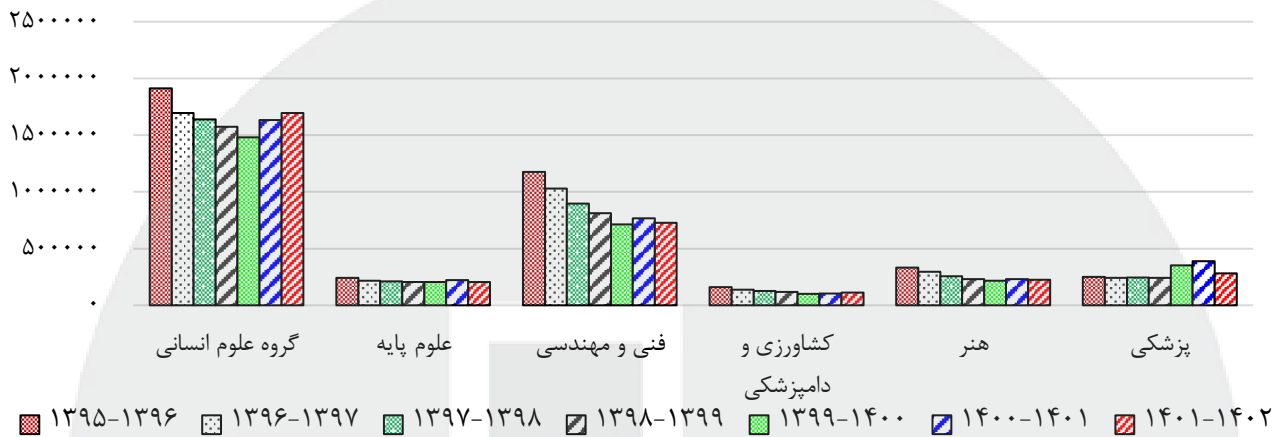
۱۰-۲- توزیع دانشجویان در گروه‌های مختلف تحصیلی

سال تحصیلی	گروه علوم انسانی	گروه علوم پایه	گروه فنی و مهندسی	گروه کشاورزی و دامپزشکی	گروه هنر	گروه علوم پزشکی
..... ۱۳۹۵-۱۳۹۶	۱۹۱۲۰۶۳	۲۴۱۰۳۳	۱۱۷۶۶۹۰	۱۶۰۳۲۰	۳۳۱۹۵۹	۲۵۱۷۶۲
..... ۱۳۹۶-۱۳۹۷	۱۶۹۴۵۲۵	۲۱۶۶۷۹	۱۰۲۷۹۱۲	۱۳۸۹۳۴	۲۹۶۱۱۰	۲۴۱۹۵۴
..... ۱۳۹۷-۱۳۹۸	۱۶۳۸۷۸۳	۲۱۰۳۳۶	۸۹۶۶۴۵	۱۲۷۱۳۹	۲۵۵۵۵۸	۲۴۴۹۲۷
..... ۱۳۹۸-۱۳۹۹	۱۵۷۳۱۲۲	۲۰۶۳۳۹	۸۱۰۷۲۰	۱۱۷۸۹۸	۲۳۱۹۱۷	۲۴۲۹۹۳
..... ۱۳۹۹-۱۴۰۰	۱۴۸۰۹۶۴	۲۰۶۱۰۹	۷۱۴۳۷۲	۱۰۱۷۱۳	۲۱۵۶۹۹	۳۵۱۸۹۱
..... ۱۴۰۰-۱۴۰۱	۱۶۳۲۶۲۲	۲۲۱۳۲۲	۷۶۶۳۱۲	۱۰۴۳۹۸	۲۲۹۸۶۹	۳۸۷۶۹۷
..... ۱۴۰۱-۱۴۰۲	۱۶۹۵۹۹۴	۲۰۶۶۰۴	۷۲۷۰۴۶	۱۱۳۲۶۳	۲۲۴۹۸۹	۲۸۱۷۰۵

ماخذ- وزارت علوم، تحقیقات و فناوری.

مرکز آمار ایران

۲-۳- توزیع دانشجویان در گروه‌های مختلف تحصیلی



مبنا: جدول ۲-۱۰

۲-۱۱- توزیع دانش‌آموختگان در گروه‌های مختلف تحصیلی و مقاطع تحصیلی

گروه علوم پایه					گروه علوم انسانی					سال تحصیلی
دکترای تخصصی	کارشناسی ارشد	کارشناسی	کاردانی	جمع	دکترای تخصصی	کارشناسی ارشد	کارشناسی	کاردانی	جمع	
۱۴۹۰	۱۰۹۵۳	۲۳۲۹۱	۷۳۰	۳۶۴۶۴	۲۶۲۰	۹۴۲۵۳	۲۱۸۴۰۹	۷۲۷۷۶	۳۸۸۰۵۸	۱۳۹۵-۱۳۹۶
۱۷۹۰	۱۰۱۱۱	۲۰۴۰۳	۵۹۹	۳۲۹۰۳	۳۵۸۸	۹۳۹۹۳	۱۸۷۹۸۰	۶۴۰۹۱	۳۴۹۶۵۲	۱۳۹۶-۱۳۹۷
۱۹۰۱	۸۰۹۹	۱۹۱۳۵	۵۲۶	۲۹۶۶۱	۴۳۵۰	۷۵۴۳۹	۱۷۰۳۱۳	۶۶۰۷۷	۳۱۶۱۷۹	۱۳۹۷-۱۳۹۸
۲۳۲۷	۷۶۲۵	۲۱۵۳۸	۶۹۶	۳۲۱۸۶	۹۷۸۳	۸۵۶۴۴	۱۹۶۰۳۹	۶۸۵۱۹	۳۵۹۹۸۵	.. ۱۳۹۸-۱۳۹۹
۱۵۰۹	۶۱۰۵	۱۶۶۹۷	۴۰۱	۲۴۷۱۲	۴۱۷۵	۵۱۹۰۷	۱۷۳۱۸۴	۴۳۳۴۵	۲۷۲۶۱۱	.. ۱۳۹۹-۱۴۰۰
۱۷۸۷	۶۸۸۸	۱۷۱۹۹	۳۱۵	۲۶۱۸۹	۵۰۵۲	۵۷۱۴۳	۱۷۳۳۱۳	۴۵۶۳۷	۲۸۱۱۴۵	۱۴۰۰-۱۴۰۱
... ۱۴۰۱-۱۴۰۲

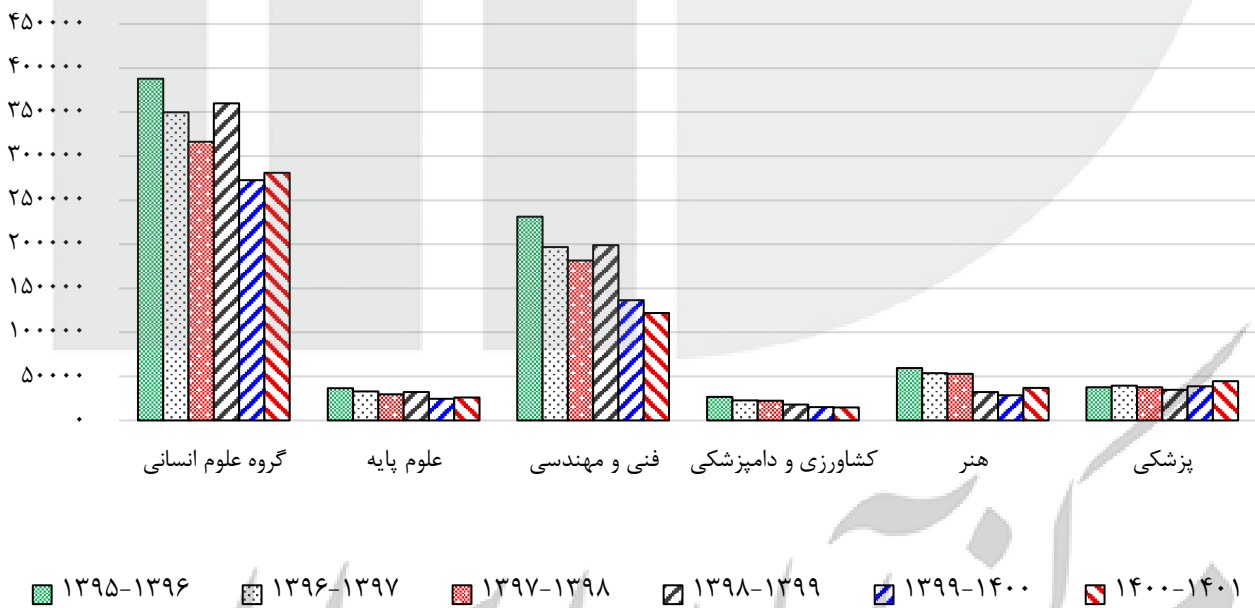
گروه کشاورزی و دامپزشکی						گروه فنی و مهندسی					سال تحصیلی
دکترای تخصصی	دکترای حرفه‌ای	کارشناسی ارشد	کارشناسی	کاردانی	جمع	دکترای تخصصی	کارشناسی ارشد	کارشناسی	کاردانی	جمع	
۹۹۰	۴۷۵	۷۱۴۸	۱۴۹۸۰	۳۳۰۴	۲۶۸۹۷	۱۳۸۷	۳۷۰۰۸	۱۲۲۷۳۱	۷۰۰۱۷	۲۳۱۱۴۳	۱۳۹۵-۱۳۹۶
۹۲۰	۵۷۱	۶۴۱۴	۱۲۵۳۶	۲۲۱۸	۲۲۶۵۹	۱۷۹۷	۳۶۷۲۵	۱۰۴۳۸۲	۵۳۸۹۴	۱۹۶۷۹۸	۱۳۹۶-۱۳۹۷
۱۲۰۱	۶۵۳	۵۳۶۶	۱۱۵۹۹	۳۳۹۹	۲۲۲۱۸	۱۸۱۴	۳۱۷۷۳	۹۳۸۹۲	۵۴۱۵۰	۱۸۱۶۲۹	۱۳۹۷-۱۳۹۸
۱۵۵۳	۹۱۱	۴۱۹۵	۹۵۰۸	۱۹۳۸	۱۸۱۰۵	۲۹۴۳	۳۵۷۰۸	۱۱۲۸۳۵	۴۷۳۱۶	۱۹۸۸۰۲	۱۳۹۸-۱۳۹۹
۱۰۲۸	۹۵۲	۳۰۵۷	۸۷۰۵	۱۲۲۷	۱۴۹۶۹	۱۸۵۱	۲۱۱۰۴	۸۳۴۰۷	۳۰۲۲۶	۱۳۶۵۸۸	۱۳۹۹-۱۴۰۰
۱۰۶۵	۸۹۴	۳۵۵۰	۷۴۶۲	۱۷۳۲	۱۴۷۰۳	۲۵۲۱	۱۸۹۲۳	۶۶۵۳۵	۳۳۹۰۴	۱۲۱۸۸۳	۱۴۰۰-۱۴۰۱
... ۱۴۰۱-۱۴۰۲

۲-۱۱- توزیع دانش‌آموختگان در گروه‌های مختلف تحصیلی و مقاطع تحصیلی (دنباله)

گروه پزشکی						گروه هنر					سال تحصیلی
دکترای تخصصی	دکترای حرفه‌ای	کارشناسی ارشد	کارشناسی	کاردانی	جمع	دکترای تخصصی	کارشناسی ارشد	کارشناسی	کاردانی	جمع	
۳۴۸۳	۵۶۳۷	۳۷۴۱	۲۲۷۷۸	۱۹۳۵	۳۷۵۷۴	۱۳۷	۶۸۴۵	۲۷۵۶۳	۲۴۹۶۵	۵۹۵۱۰	۱۳۹۵-۱۳۹۶
۴۰۷۳	۶۷۷۵	۳۷۹۰	۲۱۷۲۸	۳۰۳۵	۳۹۴۰۱	۲۰۱	۷۱۷۵	۲۶۵۱۹	۱۹۷۴۷	۵۳۶۴۲	۱۳۹۶-۱۳۹۷
۴۳۳۲	۷۷۰۳	۳۶۸۰	۱۹۲۱۵	۲۸۲۳	۳۷۷۵۳	۲۵۵	۵۹۹۵	۲۴۸۰۳	۲۱۷۶۹	۵۲۸۲۲	۱۳۹۷-۱۳۹۸
۲۴۰۱	۷۸۷۱	۲۸۴۵	۱۹۴۷۹	۱۹۸۱	۳۴۵۷۷	۱۲۴	۴۰۲۲	۱۴۸۹۰	۱۳۰۳۳	۳۲۰۶۹	۱۳۹۸-۱۳۹۹
۵۵۱۵	۸۶۸۳	۳۲۵۹	۱۹۶۵۰	۱۶۹۶	۳۸۸۰۳	۱۴۷	۳۳۳۲	۱۴۷۸۲	۱۰۴۷۲	۲۸۷۳۳	۱۳۹۹-۱۴۰۰
۴۶۱۵	۹۲۲۳	۴۶۵۷	۲۳۹۵۷	۱۹۴۰	۴۴۳۹۲	۲۷۱	۴۴۶۱	۱۸۶۶۸	۱۳۳۷۰	۳۶۷۷۰	۱۴۰۰-۱۴۰۱
...	۱۴۰۱-۱۴۰۲

ماخذ- وزارت علوم، تحقیقات و فناوری.

۲-۴- توزیع دانش‌آموختگان در گروه‌های مختلف تحصیلی



مینا: جدول ۲-۱۱



مرکز آمار و تحقیقات ایران

تعاریف و مفاهیم

ایدز: ایدز^۱ یا نشانگان اکتسابی نقص ایمنی، نوعی بیماری است که در دستگاه ایمنی و توسط ویروس نقص ایمنی انسانی^۲ ایجاد می‌شود و با پیشرفت بیماری، ویروس تداخل بیش‌تری با دستگاه ایمنی بدن پیدا کرده و فرد مبتلا به عفونت‌های فرصت طلب دچار می‌شود.

بهیار: به کسی گفته می‌شود که با مدرک سوم راهنمایی یا سوم متوسطه نظام قدیم وارد آموزشگاه‌های بهیاری شده و پس از طی دوره سه ساله موفق به دریافت مدرک دیپلم بهیاری شود. افراد دارای دیپلم متوسطه این دوره را در یک سال طی می‌کنند.

بیمارستان: مکانی است که با اخذ مجوز از وزارت بهداشت، درمان و آموزش پزشکی با استفاده از امکانات تشخیصی، درمانی، بهداشتی، آموزشی و پژوهشی به منظور درمان و بهبودی بیماران سرپایی و بستری به صورت شبانه‌روزی تاسیس می‌گردد و به بیمارستان عمومی و تک تخصصی تقسیم می‌شود.

پرستار: به کسی گفته می‌شود که با مدرک دیپلم و از طریق کنکور وارد یکی از دانشکده‌های پرستاری شده و پس از طی دوره‌های مربوط، موفق به دریافت مدرک فوق دیپلم پرستاری (کاردانی)، لیسانس پرستاری (کارشناسی)، فوق لیسانس پرستاری (کارشناسی ارشد) شود.

پزشک: به افرادی اطلاق می‌شود که تحصیلات پزشکی را در یکی از دانشگاه‌های داخل یا خارج از کشور به پایان رسانیده و به اخذ پایان‌نامه نایل شده‌اند و مدارک آنان مورد تأیید وزارت بهداشت، درمان و آموزش پزشکی است. آمار پزشکان شامل پزشک عمومی، دندانپزشک، داروساز، دکترای علوم آزمایشگاهی، دکترای تخصصی^۳، پزشک متخصص و پزشک فوق تخصص می‌باشد.

پیراپزشک: به غیرپزشکی که در زمینه بهداشت و درمان فعالیت داشته باشد، اطلاق می‌شود.

تخت بیمارستانی: به تختی گفته می‌شود که جهت بستری شدن بیماران برای دریافت خدمات درمانی در بیمارستان تعبیه شده و از امکانات تشخیصی، درمانی، پشتیبانی و خدماتی بهره‌مند باشند.

تخصص دندانپزشکی: تخصص دندانپزشکی شامل: ارتودنسی، اندودنتیکس، آسیب‌شناسی دهان و دندان، بیماری‌های فک و دهان و دندان، پاتولوژی فک و صورت، پروتز دندانی، پرپودنتولوژی، جراحی دهان و فک و صورت، دندانپزشکی ترمیمی و دندانپزشکی اطفال است.

۱) AIDS: Acquired Immune Deficiency Syndrome

۲) HIV: Human Immuno-deficiency Virus

۳) Ph.D: Philosophiae Doctor

تخصص داروسازی: تخصص داروسازی، داروسازی صنعتی، فارماکولوژی، فارماسوتیکس و فارماکوگنوزی است.

داروخانه: مکانی است دارای مجوز از وزارت بهداشت، درمان و آموزش پزشکی که با داشتن مسئول فنی واجد شرایط به ارائه خدمات دارویی و عرضه فرآورده‌های سلامت‌محور مانند دارو، شیرخشک، مکمل غذایی رژیمی، غذاهای کمکی شیرخواران، لوازم مصرفی پزشکی و فرآورده‌های آرایشی و بهداشتی مجاز، مبادرت می‌کند.

دلیل مرگ: عاملی که به طور مستقیم و بلافاصله و یا بعد از ایجاد زنجیره‌ای از تغییرات، منجر به توقف غیرقابل برگشت اعمال حیاتی گردد. در صورتی که فوت با گواهی پزشک ثبت شود، علت فوت نیز براساس علت مندرج در آن ثبت می‌گردد و در غیر این صورت مطابق اظهار اعلام کننده ثبت خواهد شد.

فاضلاب شهری: آب حاصل از مصرف توسط یک جامعه که ناشی از فعالیت‌های خانگی، مسکونی، عمومی و تجاری بوده و آلاینده‌های فیزیکی، شیمیایی آن به میزانی است که استفاده مجدد از آن را دچار مشکل می‌کند.

فرد مبتلا به ایدز: فردی است که دچار افت عملکرد سیستم ایمنی و متعاقب آن کاهش سلول‌های ایمنی شده و علائم بیماری در وی آشکار شده است.

فوت (مرگ و میر): از بین رفتن دائمی همه علائم حیاتی که هر زمانی بعد از تولد زنده رخ دهد (توقف کارکردهای حیاتی پس از تولد بدون امکان احیا)

مرگ کودکان زیر پنج سال: عبارت است از مرگ خروجی زنده‌ی حاملگی در فاصله تولد تا کامل شدن ۵۹ ماه و ۲۹ روزگی.

مرگ کودکان زیر یک سال: عبارت است از مرگ خروجی زنده‌ی حاملگی در فاصله تولد تا کامل شدن ۱۱ ماه و ۲۹ روزگی.

مرگ نوزادی: مرگ خروجی زنده حاملگی در فاصله تولد تا ۲۸ روز کامل بعد از تولد است. مرگ نوزادی به دو گروه مرگ نوزادی زودرس و مرگ نوزادی دیررس تقسیم می‌شود.

گزیده اطلاعات :

در سال ۱۴۰۱، نسبت جمعیتی که از آب آشامیدنی سالم و مدیریت شده و خدمات سیستم دفع فاضلاب مدیریت شده ایمن استفاده می‌کنند به ترتیب برابر ۹۴/۲۲ و ۵۴/۴۰ درصد بوده است.



تعداد پزشکان شاغل در دانشگاه‌های علوم پزشکی، در طی سال‌های ۱۳۹۶ تا ۱۴۰۱ دارای روندی افزایشی بوده است به طوری که تعداد کل پزشکان از ۴۸۳۳۰ به ۵۵۲۱۲ نفر، پزشکان عمومی از ۱۶۵۷۹ به ۱۷۱۳۱ نفر، پزشکان متخصص از ۱۷۷۲۵ به ۱۹۳۰۰ نفر، پزشکان فوق تخصص از ۲۶۲۹ به ۲۹۸۶ نفر، دندان‌پزشکان از ۴۲۷۰ به ۴۶۷۳ نفر، داروسازان از ۱۹۸۷ نفر به ۲۸۰۳ نفر، دکترای تخصصی از ۴۸۷۵ به ۷۹۱۳ نفر، دکترای علوم آزمایشگاهی از ۲۶۵ به ۴۰۶ نفر و پرستار حرفه‌ای از ۹۰۵۴۴ به ۱۰۶۶۸۴ نفر افزایش پیدا کرده است. طی دوره مذکور تعداد بهیار کاهشی بوده است.

نسبت تعداد بیمارستان‌های فعال به هر صد هزار نفر جمعیت در سال ۱۴۰۱، برابر ۱/۱۶ واحد بوده است. در همین سال نسبت تعداد تخت فعال بیمارستانی به هر ده هزار نفر جمعیت ۱۵/۷۴ واحد و نسبت تعداد داروخانه به هر ده هزار نفر جمعیت ۱/۵۶ واحد و نسبت تعداد آزمایشگاه‌ها به هر صد هزار نفر ۵/۸۲ واحد بوده است.

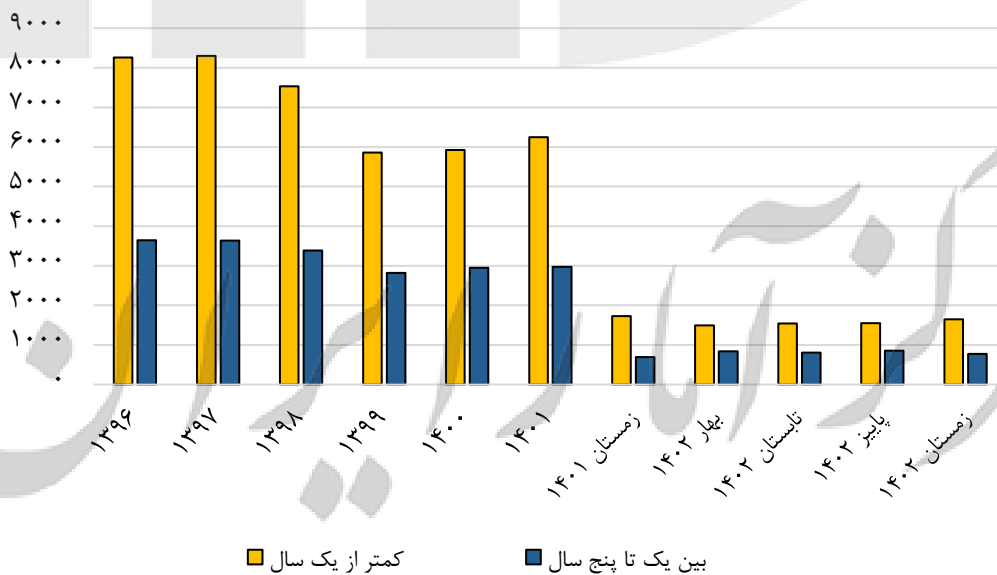


۳-۱- تعداد مرگ و میر کودکان زیر یک سال و بین یک تا پنج سال بر حسب جنس

سال / فصل	جمع	کمتر از یک سال			بین یک تا پنج سال		
		دختر	پسر	پسر و دختر	دختر	پسر	پسر و دختر
..... ۱۳۹۶	۱۱۹۰۴	۳۷۷۶	۴۴۸۵	۸۲۶۱	۱۹۹۴	۳۶۴۳	
..... ۱۳۹۷	۱۱۹۴۲	۳۷۱۹	۴۵۱۵	۸۳۰۴	۱۹۳۵	۳۶۳۸	
..... ۱۳۹۸	۱۰۹۱۵	۳۴۷۰	۴۰۶۰	۷۵۳۰	۱۸۲۵	۳۳۸۵	
..... ۱۳۹۹	۸۶۸۱	۲۷۰۴	۳۱۵۵	۵۸۵۹	۱۵۶۹	۲۸۲۲	
..... ۱۴۰۰	۸۸۷۶	۲۷۳۰	۳۱۹۷	۵۹۲۷	۱۵۶۹	۲۹۴۹	
..... ۱۴۰۱	۹۲۲۱	۲۷۶۳	۳۴۸۷	۶۲۵۰	۱۶۶۳	۲۹۷۱	
..... زمستان ۱۴۰۰	۲۳۶۸	۷۵۰	۸۹۱	۱۶۴۱	۳۹۳	۷۲۷	
..... بهار ۱۴۰۱	۲۰۳۸	۵۶۹	۷۴۱	۱۳۱۰	۴۲۲	۷۲۸	
..... تابستان ۱۴۰۱	۲۳۰۱	۶۹۱	۸۵۷	۱۵۴۸	۴۲۵	۷۵۳	
..... پاییز ۱۴۰۱	۲۴۶۱	۷۳۱	۹۳۵	۱۶۶۶	۴۲۸	۷۹۵	
..... زمستان ۱۴۰۱	۲۴۲۱	۷۷۲	۹۵۴	۱۷۲۶	۳۸۸	۶۹۵	
..... بهار ۱۴۰۲	۲۳۲۸	۶۸۶	۸۰۳	۱۴۸۹	۴۵۶	۸۳۹	
..... تابستان ۱۴۰۲	۲۳۵۰	۶۹۷	۸۴۷	۱۵۴۴	۴۵۱	۸۰۶	
..... پاییز ۱۴۰۲	۲۴۰۴	۶۸۹	۸۶۰	۱۵۴۹	۴۶۱	۸۵۵	
..... زمستان ۱۴۰۲	۲۴۲۳	۷۰۹	۹۳۹	۱۶۴۸	۳۹۶	۷۷۵	

ماخذ- سازمان ثبت احوال کشور.

۳-۱- تعداد مرگ و میر کودکان زیر یک سال و بین یک تا پنج سال



منبع: جدول ۳-۱

۳-۲- نرخ مرگ و میر نوزادان، اطفال زیر یک سال و کودکان زیر پنج سال در هر هزار تولد زنده

سال	نوزادان ^(۱)	کودکان زیر یک سال ^(۲)	کودکان زیر پنج سال ^(۳)
۱۳۹۶	۸,۷۸	۱۲,۴۱	۱۴,۹۹
۱۳۹۷	۸,۱۲	۱۲,۶۵ ^(۳)	۱۵,۱۸ ^(۳)
۱۳۹۸	۸,۱۴	۱۳,۲۳ ^(۳)	۱۶,۳۱ ^(۳)
۱۳۹۹	۸,۱۵	۱۲,۵۸ ^(۳)	۱۵,۲۳ ^(۳)
۱۴۰۰	۸,۳۱	۱۱,۴۴	۱۳,۹۷
۱۴۰۱	۸,۲۸	۱۱,۹۸	۱۴,۶۶

(۱) براساس یافته‌های سامانه ایمان.

(۲) براساس یافته‌های سامانه مرگ کودکان ۱ تا ۵۹ ماهه و ایمان.

(۳) ارقام توسط سازمان ذیربط تجدیدنظر شده است.

ماخذ- وزارت بهداشت، درمان و آموزش پزشکی.

۳-۳- تعداد افراد ثبت شده جدید مبتلا به ایدز

سال	کل	کودکان کمتر از ۵ سال	دختران بین ۱۵ تا ۱۹ سال	پسران بین ۱۵ تا ۱۹ سال
۱۳۹۶	۵۰ ^(۱)	۳۷	۳	۱۰
۱۳۹۷	۶۹ ^(۱)	۴۹	۹	۱۱
۱۳۹۸	۱۹۰۶	۳۷	۱۲	۱۴
۱۳۹۹	۱۰۶۶	۱۱	۴	۶
۱۴۰۰
۱۴۰۱

(۱) ارقام شامل تعداد موارد جدید ثبت شده در دو گروه سنی کم‌تر از ۵ سال و ۱۵ تا ۱۹ سال است.

ماخذ- وزارت بهداشت، درمان و آموزش پزشکی.

۳-۴- نسبت جمعیت دارای دسترسی به آب آشامیدنی سالم و خدمات سیستم دفع فاضلاب ایمن و بیمارستان‌های دارای مدیریت

پسماند و فاضلاب (درصد)

سال	آب آشامیدنی سالم و مدیریت شده	خدمات سیستم دفع فاضلاب مدیریت شده ایمن ^(۱)	بیمارستان‌های دارای مدیریت پسماند	بیمارستان‌های دارای مدیریت فاضلاب
۱۳۹۶	۹۳,۶۰	۴۸,۹۰	۹۰,۰۰	۷۷,۰۰
۱۳۹۷	۹۳,۸۰	۵۰,۸۰	۹۰,۰۰	۷۹,۵۰
۱۳۹۸	۹۴,۰۰	۵۰,۴۰	۹۱,۰۰	۸۱,۰۰
۱۳۹۹	۹۴,۰۱	۵۲,۶۰	۹۱,۳۰	۸۱,۰۰
۱۴۰۰	۹۴,۰۱	۵۳,۰۰	۹۲,۰۰	۸۱,۲۰
۱۴۰۱	۹۴,۲۲	۵۴,۶۰	۹۲,۵۰	۸۲,۰۰

(۱) از اطلاعات آب و فاضلاب کشور استفاده شده است.

ماخذ- وزارت بهداشت، درمان و آموزش پزشکی و آب و فاضلاب کشور.

۳-۵- تعداد پزشکان و پیراپزشکان شاغل در دانشگاه‌های علوم پزشکی به تفکیک نوع تخصص

سال	کل پزشکان	پزشکان عمومی	پزشکان متخصص	پزشکان فوق تخصص	دندانپزشکان	داروسازان	دکترای تخصصی	دکترای علوم آزمایشگاهی	پرستار حرفه‌ای (کارشناس و بالاتر)	بیمار
۱۳۹۶	۴۸۳۳۰	۱۶۵۷۹	۱۷۷۲۵	۲۶۲۹	۴۲۷۰	۱۹۸۷	۴۸۷۵	۲۶۵	۹۰۵۴۴	۱۱۵۶۳
۱۳۹۷	۴۸۸۰۶	۱۶۱۳۰	۱۶۵۳۰	۲۶۲۶	۵۲۲۲	۲۴۰۶	۵۵۵۲	۳۴۰	۹۲۷۹۲	۱۰۳۰۲
۱۳۹۸ ^(۱)	۵۰۲۱۲	۱۶۳۱۶	۱۷۰۹۰	۲۶۷۹	۵۲۲۱	۲۴۴۶	۶۱۰۱	۳۵۹	۹۳۶۶۳	۹۷۶۶
۱۳۹۹ ^(۲)	۵۲۹۶۸	۱۶۸۳۹	۱۸۳۴۲	۲۹۱۷	۵۲۱۵	۲۵۶۱	۶۷۹۰	۳۰۴	۹۸۸۴۲	۹۸۶۱
۱۴۰۰ ^(۳)	۵۲۰۵۰	۱۷۴۲۳	۱۷۹۶۷	۲۵۵۳	۴۶۸۳	۲۶۲۳	۶۴۹۷	۳۰۴	۱۰۶۶۴۶	۹۰۹۸
۱۴۰۱ ^(۴)	۵۵۲۱۲	۱۷۱۳۱	۱۹۳۰۰	۲۹۸۶	۴۶۷۳	۲۸۰۳	۷۹۱۳	۴۰۶	۱۰۶۶۸۴	۹۳۸۷

(۱) فاقد آمار دانشکده خوی می‌باشد.

(۲) فاقد آمار دانشگاه علوم پزشکی همدان، خمین و گناباد می‌باشد.

(۳) فاقد آمار دانشگاه‌های علوم پزشکی تهران، خراسان شمالی (بجنورد) و جیرفت می‌باشد.

(۴) فاقد آمار دانشگاه‌های علوم پزشکی اسفراین، ایران، سراب و گناباد می‌باشد.

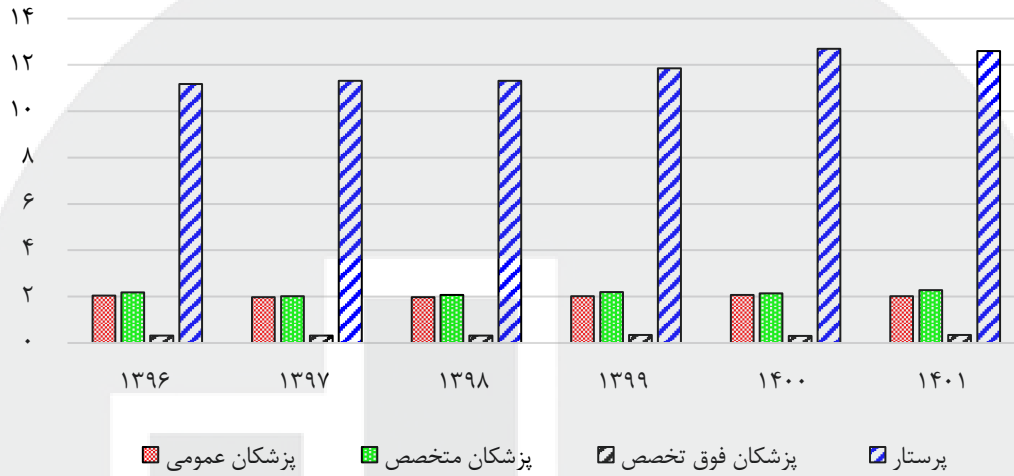
ماخذ- وزارت بهداشت، درمان و آموزش پزشکی.

۳-۶- نسبت پزشکان عمومی، متخصص، فوق تخصص و پرستار در ده هزار نفر جمعیت

سال	پزشکان عمومی	پزشکان متخصص	پزشکان فوق تخصص	پرستار
۱۳۹۶	۲/۰۵	۲/۱۹	۰/۳۲	۱۱/۱۷
۱۳۹۷	۱/۹۷	۲/۰۲	۰/۳۲	۱۱/۳۲
۱۳۹۸	۱/۹۷	۲/۰۷	۰/۳۲	۱۱/۳۲
۱۳۹۹	۲/۰۲	۲/۲۰	۰/۳۵	۱۱/۸۵
۱۴۰۰	۲/۰۷	۲/۱۴	۰/۳۰	۱۲/۶۹
۱۴۰۱	۲/۰۲	۲/۲۸	۰/۳۵	۱۲/۶۰

ماخذ- وزارت بهداشت، درمان و آموزش پزشکی.

۳-۲- نسبت پزشکان عمومی، متخصص، فوق تخصص و پرستار در ده هزار نفر جمعیت



مبنا: جدول ۳-۶

۳-۷- نسبت تعداد بیمارستان‌ها، تخت‌های بیمارستانی و داروخانه‌ها

سال	بیمارستان فعال ^(۱) (تعداد به صد هزار نفر)	تخت فعال بیمارستانی ^(۱) (تعداد به ده هزار نفر)	داروخانه ^(۲) (تعداد به ده هزار نفر)	آزمایشگاه‌ها ^(۱) (تعداد به صد هزار نفر)
۱۳۹۶	۱,۱۹	۱۵,۴۹	۱,۳۶	۶,۹۳
۱۳۹۷	۱,۲۴	۱۶,۸۵	۱,۳۷	۶,۵۳
۱۳۹۸	۱,۲۵	۱۶,۴۸	۱,۴۶	۶,۱۳
۱۳۹۹	۱,۲۴	۱۷,۱۲	۱,۴۸	۶,۱۲
۱۴۰۰	۱,۲۱	۱۶,۸۵	۱,۵۵	۵,۷۲
۱۴۰۱	۱,۱۶	۱۵,۷۴	۱,۵۶	۵,۸۲

(۱) شامل مراکز تحت پوشش دانشگاه علوم پزشکی تهران برای سال ۱۴۰۰ نمی باشد.

(۲) شامل آمار دانشگاه های علوم پزشکی ایلام، تهران، گناباد، بابل و اسدآباد برای سال ۱۴۰۰ نمی باشد.

ماخذ- وزارت بهداشت، درمان و آموزش پزشکی.

اشتغال و بیکاری

تعاریف و مفاهیم

اشتغال ناقص: افراد دارای اشتغال ناقص شامل تمام شاغلانی است که در هفته مرجع، حاضر در سر کار یا غایب موقت از محل کار بوده و به دلایل اقتصادی نظیر رکود کاری، پیدا نکردن کار با ساعت کار بیشتر، قرار داشتن در فصل غیرکاری و ... کم‌تر از ۴۴ ساعت کار کرده و خواهان و آماده برای انجام کار اضافی در هفته مرجع بوده‌اند.

بیکار: تمام افراد ۱۵ ساله و بیشتر که ۷ روز پیش از مراجعه مامور سرشماری حداقل یک ساعت کار نکرده‌اند و دارای شغلی نیز نبوده‌اند در صورت داشتن دو شرط ذیل بیکار محسوب می‌شوند:

۱- در ۳۰ روز گذشته برای جستجوی کار، اقدامات مشخصی را نظیر ثبت نام یا پیگیری در موسسات کاریابی، پرس و جو از دوستان، تماس با کارفرمایان، مطالعه آگهی‌های استخدامی و ... انجام داده باشند.

۲- آماده به کار باشند، یعنی طی یک دوره ۱۵ روزه شامل ۷ روز گذشته و ۷ روز آینده آمادگی شروع کار را داشته باشند، همچنین افراد ذیل بیکار محسوب شده‌اند.

۳- در انتظار شروع کار جدید هستند، یعنی برای آنان کاری مهیا شده و قرار است در آینده به آن کار مشغول شوند و نیز آماده به کار (طبق تعریف) هستند.

۴- در انتظار بازگشت به شغل قبلی و نیز آماده به کار (طبق تعریف) هستند. منظور از "در انتظار بازگشت به شغل قبلی" این است که فرد قبلاً دارای کار بوده و به دلایلی کار خود را از دست می‌دهد و پیوند رسمی شغلی ندارد ولی در انتظار بازگشت به شغل خود به سر می‌برد.

جمعیت فعال اقتصادی: تمامی اعضای ۱۵ ساله و بیشتر خانوارها که در هفت روز قبل از مراجعه مامور آمارگیری شاغل و یا بیکار بوده‌اند، جمعیت "فعال اقتصادی" به شمار می‌آیند. محصلان، خانه‌داران و دارندگان درآمد بدون کار، چنانچه شاغل و یا بیکار نیز بوده‌اند، "فعال اقتصادی" محسوب می‌شوند.

جمعیت غیر فعال اقتصادی: تمامی اعضای ۱۵ ساله و بیشتر خانوارها که در هفت روز قبل از مراجعه مامور آمارگیری شاغل و یا بیکار نبوده‌اند و در یکی از گروه‌های محصل، خانه‌دار، دارای درآمد بدون کار و سایر طبقه‌بندی شده‌اند به عنوان جمعیت "غیرفعال اقتصادی" به شمار می‌آیند. **سهم اشتغال ناقص:** عبارت است از نسبت جمعیت دارای اشتغال ناقص به جمعیت شاغل، ضریب ۱۰۰.

شاغل: تمام افراد ۱۵ ساله و بیش‌تر که در طول هفته مرجع، طبق تعریف کار، حداقل یک ساعت کار کرده و یا بنا به دلایلی به طور موقت کار را ترک کرده باشند، شاغل محسوب می‌شوند. شاغلان به طور عمده شامل دو گروه مزد و حقوق‌بگیران و خوداشتغالان می‌شوند. ترک موقت کار در هفته مرجع با داشتن پیوند رسمی شغلی، برای مزد و حقوق‌بگیران و تداوم کسب و کار برای خوداشتغالان، به‌عنوان اشتغال محسوب می‌شود. افراد زیر نیز به لحاظ اهمیتی که در فعالیت اقتصادی کشور دارند، شاغل محسوب می‌شوند:

- ۱- افرادی که بدون دریافت مزد برای یکی از اعضای خانوار خود که با وی نسبت خویشاوندی دارند کار می‌کنند (کارکنان فامیلی بدون مزد).
 - ۲- کارآموزانی که در دوره کارآموزی فعالیتی در ارتباط با فعالیت موسسه محل کارآموزی انجام می‌دهند، یعنی مستقیماً در تولید کالا یا خدمات سهمیم هستند و فعالیت آن‌ها "کار" محسوب می‌شود.
 - ۳- محصلانی که در هفته مرجع مطابق تعریف، کار کرده‌اند.
 - ۴- تمام افرادی که در نیروهای مسلح به صورت کادر دائم یا موقت خدمت می‌کنند (نیروهای مسلح پرسنل کادر و سربازان، درجه‌داران، افسران و وظیفه نیروهای نظامی و انتظامی).
- نرخ مشارکت اقتصادی (نرخ فعالیت):** عبارت است از نسبت جمعیت فعال (شاغل و بیکار) ۱۰ ساله و بیش‌تر به جمعیت در سن کار ۱۰ ساله و بیش‌تر، ضربدر ۱۰۰.

نرخ بیکاری: عبارت است از نسبت جمعیت بیکار به جمعیت فعال (شاغل و بیکار)، ضربدر ۱۰۰.

نسبت اشتغال: عبارت است از نسبت جمعیت شاغل ۱۵ ساله و بیش‌تر به کل جمعیت در سن کار ۱۵ ساله و بیش‌تر ضربدر ۱۰۰.

گزیده اطلاعات:

براساس نتایج طرح آمارگیری نیروی کار، جمعیت فعال ۱۵ ساله و بیش‌تر در طی سال‌های ۱۳۹۶ تا ۱۴۰۱ با نوسان همراه بوده است؛ به طوری که از ۲۶۵۰۴ هزار نفر در سال ۱۳۹۶ به ۲۷۱۶۷ هزار نفر در سال ۱۳۹۸ رسیده است. همین اطلاع در سال ۱۳۹۹ نسبت به سال ۱۳۹۸ کاهش و به ۲۵۷۳۷ هزار نفر رسیده است. همچنین این اطلاع در سال ۱۴۰۱ افزایش و به ۲۶۰۶۵ هزار نفر رسیده است. در زمستان ۱۴۰۲ جمعیت فعال کشور برابر ۲۶۴۶۳ هزار نفر بوده است که نسبت به فصل مشابه سال قبل ۵۰۱ هزار نفر افزایش داشته است. براساس همین اطلاع در زمستان ۱۴۰۲، تعداد ۲۰۴۶۸ هزار نفر در مناطق شهری و تعداد ۵۹۹۵ هزار نفر در مناطق روستایی در جمعیت فعال قرار داشته‌اند.



براساس همین طرح، جمعیت شاغل ۱۵ ساله و بیش‌تر در طی سال‌های ۱۳۹۶ تا ۱۴۰۱ با نوسان همراه بوده است؛ به طوری که از ۲۳۲۹۷ هزار نفر در سال ۱۳۹۶ به ۲۴۲۷۴ هزار نفر در سال ۱۳۹۸ رسیده است. همین اطلاع در سال ۱۳۹۹ نسبت به سال ۱۳۹۸ کاهش و به ۲۳۲۶۳ هزار نفر رسیده است. همچنین این اطلاع در سال ۱۴۰۱ افزایش و به ۲۳۷۱۶ هزار نفر رسیده است. تعداد شاغلان کشور در زمستان ۱۴۰۲ برابر ۲۴۱۹۴ هزار نفر بوده است که از این تعداد ۱۸۶۲۲ هزار نفر در مناطق شهری و ۵۵۷۱ هزار نفر در مناطق روستایی شاغل بوده‌اند. تعداد شاغلان کشور در زمستان ۱۴۰۲ نسبت به فصل مشابه سال قبل تعداد ۷۵۸ هزار نفر (معادل ۳/۲ درصد) افزایش داشته است.



بررسی نرخ مشارکت اقتصادی (نرخ فعالیت) جمعیت ۱۵ ساله و بیش‌تر در زمستان ۱۴۰۲ نشان می‌دهد که ۴۰/۸ درصد جمعیت در سن کار (۱۵ ساله و بیش‌تر) از نظر اقتصادی فعال بوده‌اند؛ یعنی در گروه شاغلان یا بیکاران قرار گرفته‌اند. همچنین نتایج نشان می‌دهد که نرخ مشارکت اقتصادی در بین زنان نسبت به مردان و در نقاط شهری



نسبت به نقاط روستایی کمتر بوده است. بررسی روند تغییرات نرخ مشارکت اقتصادی کل کشور نشان می‌دهد که این شاخص، نسبت به فصل مشابه در سال قبل، ۰/۳ واحد درصد افزایش داشته است.

همچنین در این فصل، بررسی نسبت اشتغال (تقسیم جمعیت شاغل به کل جمعیت در سن کار) جمعیت ۱۵ ساله و بیشتر بیانگر آن است که ۳۷/۳ درصد از جمعیت در سن کار (۱۵ ساله و بیشتر) شاغل بوده‌اند. این شاخص در بین مردان بیشتر از زنان و در نقاط روستایی بیشتر از نقاط شهری بوده است.



بررسی اشتغال در بخش‌های عمده فعالیت اقتصادی نشان می‌دهد که بخش خدمات با ۵۳/۶ درصد بیشترین سهم اشتغال را به خود اختصاص داده است. همچنین، بخش‌های صنعت و کشاورزی به ترتیب با ۳۳/۵ و ۱۲/۹ درصد در رتبه‌های بعدی قرار دارند. سهم شاغلان بخش‌های کشاورزی و خدمات در زمستان ۱۴۰۲ نسبت به فصل مشابه سال قبل ۰/۱ واحد درصد کاهش و سهم شاغلان بخش صنعت ۰/۳ واحد درصد افزایش داشته است.

بررسی نرخ بیکاری جمعیت ۱۵ ساله و بیشتر فارغ التحصیل آموزش عالی نشان می‌دهد که ۱۱/۶ درصد از جمعیت فارغ التحصیل آموزش عالی بیکار بوده‌اند. این نرخ در بین زنان نسبت به مردان و در نقاط روستایی نسبت به نقاط شهری بیشتر بوده است. بررسی روند تغییرات این نرخ حاکی از کاهش ۱/۲ واحد درصدی نسبت به فصل مشابه در سال قبل است.



در زمستان ۱۴۰۲ سهم جمعیت بیکار فارغ التحصیل آموزش عالی از کل بیکاران ۳۹/۰ درصد بوده است. همچنین، سهم جمعیت شاغل فارغ التحصیل آموزش عالی از کل شاغلان ۲۷/۸ درصد بوده است. بررسی نرخ بیکاری جمعیت ۱۵ ساله و بیشتر نشان می‌دهد که ۸/۶ درصد از جمعیت فعال کشور، بیکار بوده‌اند. براساس این نتایج، نرخ بیکاری در بین زنان نسبت به مردان و در نقاط شهری نسبت به نقاط روستایی بیشتر بوده است. بررسی روند تغییرات نرخ بیکاری کل کشور نشان می‌دهد که این شاخص، نسبت به فصل مشابه در سال قبل، ۱/۱ واحد درصد کاهش داشته است.



نرخ بیکاری گروه سنی ۱۸-۳۵ ساله نیز حاکی از آن است که ۱۵/۷ درصد از جمعیت فعال ۱۸-۳۵ ساله بیکار بوده‌اند. این شاخص در بین زنان نسبت به مردان و در نقاط شهری نسبت به نقاط روستایی بیشتر بوده است. بررسی روند تغییرات نرخ بیکاری گروه سنی ۱۸-۳۵ ساله نشان می‌دهد که این شاخص نیز نسبت به فصل مشابه در سال قبل، ۱/۷ واحد درصد کاهش پیدا کرده است.



گزارش‌ها و آمار ایران

۴-۱- جمعیت بر حسب وضع فعالیت اقتصادی بر حسب جنس و به تفکیک مناطق جغرافیایی (هزار نفر)

جمعیت شاغل ۱۵ ساله و بیش تر					جمعیت فعال ۱۵ ساله و بیش تر					سال / فصل
نقاط روستایی	نقاط شهری	زن	مرد	جمع	نقاط روستایی	نقاط شهری	زن	مرد	جمع	
۶۳۳۳	۱۶۹۶۴	۴۱۷۷	۱۹۱۲۱	۲۳۲۹۷	۶۹۰۵	۱۹۵۹۹	۵۲۱۴	۲۱۲۹۱	۲۶۵۰۴ ۱۳۹۶
۶۳۸۷	۱۷۳۴۴	۴۳۲۵	۱۹۴۰۷	۲۳۷۳۱	۶۹۳۹	۲۰۰۴۷	۵۳۳۵	۲۱۶۵۱	۲۶۹۸۶ ۱۳۹۷
۶۴۳۳	۱۷۸۴۰	۴۳۲۱	۱۹۹۵۳	۲۴۲۷۴	۶۹۴۳	۲۰۲۲۴	۵۲۳۹	۲۱۹۲۸	۲۷۱۶۷ ۱۳۹۸
۵۹۹۳	۱۷۲۷۰	۳۶۵۸	۱۹۶۰۵	۲۳۲۶۳	۶۴۵۸	۱۹۲۷۹	۴۳۳۶	۲۱۴۰۱	۲۵۷۳۷ ۱۳۹۹
۵۸۵۰	۱۷۵۹۷	۳۵۱۵	۱۹۹۳۲	۲۳۴۴۷	۶۲۸۵	۱۹۵۳۷	۴۱۸۵	۲۱۶۳۸	۲۵۸۲۲ ۱۴۰۰
۵۷۷۵	۱۷۹۴۱	۳۶۵۲	۲۰۰۶۴	۲۳۷۱۶	۶۱۹۰	۱۹۸۷۵	۴۳۳۸	۲۱۷۲۷	۲۶۰۶۵ ۱۴۰۱
۵۵۹۱	۱۷۵۸۳	۳۴۵۱	۱۹۷۲۲	۲۳۱۷۴	۶۰۷۸	۱۹۵۰۵	۴۰۵۵	۲۱۵۲۸	۲۵۵۸۳ زمستان ۱۴۰۰
۵۸۹۷	۱۷۶۸۰	۳۶۸۱	۱۹۸۹۶	۲۳۵۷۸	۶۳۰۲	۱۹۶۷۵	۴۳۸۹	۲۱۵۸۸	۲۵۹۷۷ بهار ۱۴۰۱
۵۸۱۷	۱۷۹۶۲	۳۶۰۶	۲۰۱۷۳	۲۳۷۷۸	۶۲۴۰	۱۹۸۷۲	۴۳۵۴	۲۱۷۵۸	۲۶۱۱۲ تابستان ۱۴۰۱
۵۸۵۸	۱۸۲۱۲	۳۷۳۳	۲۰۳۷۷	۲۴۰۷۰	۶۲۱۹	۱۹۹۸۸	۴۳۴۹	۲۱۸۵۸	۲۶۲۰۷ پاییز ۱۴۰۱
۵۵۲۵	۱۷۹۱۱	۳۵۸۷	۱۹۸۴۹	۲۳۴۳۶	۵۹۹۹	۱۹۹۶۳	۴۲۵۷	۲۱۷۰۵	۲۵۹۶۲ زمستان ۱۴۰۱
۵۹۵۳	۱۸۳۵۳	۳۸۶۶	۲۰۴۳۹	۲۴۳۰۶	۶۳۰۷	۲۰۱۶۳	۴۵۴۰	۲۱۹۳۰	۲۶۴۷۰ بهار ۱۴۰۲
۵۹۸۸	۱۸۶۹۷	۳۹۸۴	۲۰۷۰۱	۲۴۶۸۵	۶۳۰۶	۲۰۴۹۵	۴۷۰۹	۲۲۰۹۲	۲۶۸۰۱ تابستان ۱۴۰۲
۵۸۲۶	۱۸۹۵۰	۴۰۰۹	۲۰۷۶۷	۲۴۷۷۶	۶۱۷۸	۲۰۶۴۲	۴۶۷۳	۲۲۱۴۷	۲۶۸۲۰ پاییز ۱۴۰۲
۵۵۷۱	۱۸۶۲۲	۳۷۶۹	۲۰۴۲۵	۲۴۱۹۴	۵۹۹۵	۲۰۴۶۱	۴۴۶۶	۲۱۹۹۷	۲۶۴۶۳ زمستان ۱۴۰۲

جمعیت شاغل ۶۵ ساله و بیش تر					جمعیت فعال ۶۵ ساله و بیش تر					سال
نقاط روستایی	نقاط شهری	زن	مرد	جمع	نقاط روستایی	نقاط شهری	زن	مرد	جمع	
۲۹۴	۳۰۶	۶۰	۵۴۰	۶۰۰	۲۹۵	۳۱۶	۶۱	۵۵۱	۶۱۱ ۱۳۹۶
۳۰۵	۳۲۱	۶۸	۵۵۷	۶۲۶	۳۰۷	۳۲۹	۶۹	۵۶۷	۶۳۵ ۱۳۹۷
۳۰۰	۳۰۴	۷۲	۵۳۲	۶۰۴	۳۰۲	۳۱۰	۷۳	۵۳۹	۶۱۲ ۱۳۹۸
۲۷۰	۲۶۴	۵۷	۴۷۶	۵۳۴	۲۷۰	۲۶۹	۵۸	۴۸۱	۵۳۹ ۱۳۹۹
۲۵۹	۲۶۶	۴۵	۴۸۰	۵۲۵	۲۶۰	۲۷۰	۴۶	۴۸۴	۵۳۰ ۱۴۰۰
۲۴۳	۲۷۴	۴۶	۴۷۱	۵۱۷	۲۴۴	۲۸۰	۴۷	۴۷۷	۵۲۴ ۱۴۰۱

ماخذ- مرکز آمار ایران، دفتر جمعیت، نیروی کار و اقتصاد خانوار.

۴-۲- نرخ مشارکت اقتصادی جمعیت ۱۵ ساله و بیش تر بر حسب جنس و به تفکیک مناطق جغرافیایی (درصد)

نقاط روستایی			نقاط شهری			جمع			سال / فصل
زن	مرد	جمع	زن	مرد	جمع	زن	مرد	جمع	
۱۹٫۲	۷۵٫۰	۴۷٫۴	۱۶٫۹	۶۹٫۵	۴۳٫۲	۱۷٫۴	۷۰٫۹	۴۴٫۲ ۱۳۹۶
۱۹٫۱	۷۶٫۴	۴۷٫۵	۱۷٫۱	۷۰٫۱	۴۳٫۵	۱۷٫۶	۷۱٫۴	۴۴٫۵ ۱۳۹۷
۱۸٫۷	۷۶٫۰	۴۷٫۳	۱۶٫۴	۶۹٫۶	۴۳٫۰	۱۷٫۰	۷۱٫۱	۴۴٫۱ ۱۳۹۸
۱۵٫۲	۷۳٫۴	۴۴٫۲	۱۳٫۵	۶۷٫۲	۴۰٫۴	۱۳٫۹	۶۸٫۷	۴۱٫۳ ۱۳۹۹
۱۴٫۱	۷۲٫۶	۴۳٫۲	۱۳٫۰	۶۷٫۵	۴۰٫۳	۱۳٫۳	۶۸٫۷	۴۰٫۹ ۱۴۰۰
۱۳٫۵	۷۲٫۳	۴۲٫۷	۱۳٫۶	۶۷٫۰	۴۰٫۳	۱۳٫۶	۶۸٫۲	۴۰٫۹ ۱۴۰۱
۱۳٫۳	۷۰٫۷	۴۱٫۸	۱۲٫۶	۶۷٫۲	۴۰٫۰	۱۲٫۸	۶۸٫۰	۴۰٫۴ زمستان ۱۴۰۰
۱۴٫۵	۷۲٫۸	۴۳٫۵	۱۳٫۶	۶۶٫۶	۴۰٫۱	۱۳٫۸	۶۸٫۰	۴۰٫۹ بهار ۱۴۰۱
۱۳٫۵	۷۳٫۰	۴۳٫۱	۱۳٫۷	۶۷٫۰	۴۰٫۴	۱۳٫۷	۶۸٫۴	۴۱٫۰ تابستان ۱۴۰۱
۱۳٫۸	۷۲٫۵	۴۲٫۹	۱۳٫۶	۶۷٫۳	۴۰٫۵	۱۳٫۶	۶۸٫۵	۴۱٫۰ پاییز ۱۴۰۱
۱۲٫۴	۷۰٫۹	۴۱٫۵	۱۳٫۵	۶۶٫۹	۴۰٫۲	۱۳٫۳	۶۷٫۸	۴۰٫۵ زمستان ۱۴۰۱
۱۴٫۶	۷۳٫۱	۴۳٫۶	۱۴٫۰	۶۷٫۰	۴۰٫۵	۱۴٫۱	۶۸٫۳	۴۱٫۲ بهار ۱۴۰۲
۱۴٫۳	۷۳٫۴	۴۳٫۶	۱۴٫۷	۶۷٫۳	۴۱٫۰	۱۴٫۶	۶۸٫۶	۴۱٫۶ تابستان ۱۴۰۲
۱۳٫۳	۷۲٫۷	۴۲٫۸	۱۴٫۸	۶۷٫۴	۴۱٫۱	۱۴٫۴	۶۸٫۶	۴۱٫۵ پاییز ۱۴۰۲
۱۲٫۲	۷۱٫۳	۴۱٫۵	۱۴٫۲	۶۷٫۰	۴۰٫۶	۱۳٫۸	۶۸٫۰	۴۰٫۸ زمستان ۱۴۰۲

ماخذ- مرکز آمار ایران، دفتر جمعیت، نیروی کار و اقتصاد خانوار.

مرکز آمار ایران

۳-۴- نسبت اشتغال و سهم اشتغال ناقص جمعیت ۱۵ ساله و بیش تر بر حسب جنس و به تفکیک مناطق جغرافیایی (درصد)

سهم اشتغال ناقص					نسبت اشتغال					سال / فصل
نقاط روستایی	نقاط شهری	زن	مرد	جمع	نقاط روستایی	نقاط شهری	زن	مرد	جمع	
۱۳٫۵	۹٫۳	۵٫۱	۱۱٫۶	۱۰٫۴	۴۳٫۴	۳۷٫۴	۱۴٫۰	۶۳٫۷	۳۸٫۹ ۱۳۹۶
۱۴٫۷	۹٫۵	۵٫۹	۱۲٫۰	۱۰٫۹	۴۳٫۷	۳۶٫۶	۱۴٫۲	۶۳٫۹	۳۹٫۱ ۱۳۹۷
۱۳٫۱	۸٫۸	۵٫۵	۱۰٫۹	۹٫۹	۴۳٫۸	۳۸٫۰	۱۴٫۰	۶۴٫۷	۳۹٫۴ ۱۳۹۸
۱۳٫۲	۸٫۲	۴٫۲	۱۰٫۴	۹٫۵	۴۱٫۰	۳۶٫۲	۱۱٫۷	۶۲٫۹	۳۷٫۳ ۱۳۹۹
۱۳٫۶	۹٫۰	۴٫۳	۱۱٫۲	۱۰٫۲	۴۰٫۲	۳۶٫۳	۱۱٫۱	۶۳٫۳	۳۷٫۲ ۱۴۰۰
۱۳٫۶	۸٫۱	۴٫۵	۱۰٫۴	۹٫۵	۳۹٫۹	۳۶٫۴	۱۱٫۴	۶۳٫۰	۳۷٫۲ ۱۴۰۱
۱۵٫۵	۹٫۲	۴٫۲	۱۱٫۹	۱۰٫۷	۳۸٫۵	۳۶٫۰	۱۰٫۹	۶۲٫۳	۳۶٫۶ زمستان ۱۴۰۰
۱۲٫۸	۸٫۶	۵٫۰	۱۰٫۵	۹٫۷	۴۰٫۷	۳۶٫۱	۱۱٫۶	۶۲٫۷	۳۷٫۱ بهار ۱۴۰۱
۱۲٫۸	۸٫۰	۴٫۶	۱۰٫۰	۹٫۲	۴۰٫۱	۳۶٫۵	۱۱٫۳	۶۳٫۴	۳۷٫۳ تابستان ۱۴۰۱
۱۳٫۲	۸٫۳	۴٫۷	۱۰٫۳	۹٫۵	۴۰٫۵	۳۶٫۹	۱۱٫۷	۶۳٫۷	۳۷٫۷ پاییز ۱۴۰۱
۱۵٫۵	۷٫۷	۳٫۸	۱۰٫۵	۹٫۵	۳۸٫۲	۳۶٫۱	۱۱٫۲	۶۲٫۰	۳۶٫۶ زمستان ۱۴۰۱
۱۱٫۹	۷٫۱	۴٫۴	۹٫۰	۸٫۳	۴۱٫۲	۳۶٫۸	۱۲٫۰	۶۳٫۷	۳۷٫۸ بهار ۱۴۰۲
۱۱٫۰	۶٫۹	۴٫۸	۸٫۴	۷٫۹	۴۱٫۴	۳۷٫۴	۱۲٫۳	۶۴٫۳	۳۸٫۳ تابستان ۱۴۰۲
۱۲٫۱	۶٫۹	۵٫۲	۸٫۷	۸٫۱	۴۰٫۳	۳۷٫۷	۱۲٫۴	۶۴٫۳	۳۸٫۳ پاییز ۱۴۰۲
۱۴٫۱	۷٫۰	۴٫۱	۹٫۴	۸٫۶	۳۸٫۶	۳۶٫۹	۱۱٫۶	۶۳٫۱	۳۷٫۳ زمستان ۱۴۰۲

ماخذ- مرکز آمار ایران، دفتر جمعیت، نیروی کار و اقتصاد خانوار.

مرکز آمار ایران

۴-۴- سهم شاغلان بخش‌های عمده اقتصادی جمعیت ۱۵ ساله و بیش تر بر حسب جنس (درصد)

بخش خصوصی	بخش عمومی	خدمات			صنعت			کشاورزی			سال / فصل
		زن	مرد	جمع	زن	مرد	جمع	زن	مرد	جمع	
۸۴٫۰	۱۶٫۰	۵۳٫۴	۴۹٫۸	۵۰٫۵	۲۵٫۴	۳۳٫۵	۳۲٫۰	۲۱٫۲	۱۶٫۷	۱۷٫۵ ۱۳۹۶
۸۴٫۴	۱۵٫۶	۵۳٫۵	۴۹٫۶	۵۰٫۳	۲۶٫۷	۳۳٫۱	۳۲٫۰	۱۹٫۷	۱۷٫۳	۱۷٫۷ ۱۳۹۷
۸۵٫۲	۱۴٫۸	۵۳٫۳	۴۹٫۷	۵۰٫۳	۲۶٫۹	۳۳٫۱	۳۲٫۰	۱۹٫۸	۱۷٫۲	۱۷٫۷ ۱۳۹۸
۸۵٫۱	۱۴٫۹	۵۵٫۷	۴۸٫۱	۴۹٫۳	۲۵٫۷	۳۴٫۷	۳۳٫۳	۱۸٫۶	۱۷٫۲	۱۷٫۴ ۱۳۹۹
۱۵٫۴	۸۴٫۶	۵۷٫۵	۴۸٫۵	۴۹٫۸	۲۵٫۳	۳۵٫۳	۳۳٫۸	۱۷٫۲	۱۶٫۲	۱۶٫۳ ۱۴۰۰
۱۴٫۷	۸۵٫۳	۵۹٫۶	۵۰٫۱	۵۱٫۶	۲۶٫۶	۳۴٫۹	۳۳٫۶	۱۳٫۸	۱۵٫۰	۱۴٫۸ ۱۴۰۱
۸۴٫۲	۱۵٫۸	۶۰٫۳	۵۰٫۵	۵۱٫۹	۲۶٫۱	۳۴٫۹	۳۳٫۶	۱۳٫۶	۱۴٫۷	۱۴٫۵ زمستان ۱۴۰۰
۸۵٫۰	۱۵٫۰	۶۰٫۲	۴۹٫۶	۵۱٫۲	۲۳٫۳	۳۴٫۴	۳۲٫۷	۱۶٫۵	۱۶٫۰	۱۶٫۰ بهار ۱۴۰۱
۸۵٫۸	۱۴٫۲	۵۸٫۰	۴۹٫۰	۵۰٫۴	۲۵٫۹	۳۵٫۲	۳۳٫۸	۱۶٫۰	۱۵٫۸	۱۵٫۸ تابستان ۱۴۰۱
۸۵٫۷	۱۴٫۳	۵۷٫۵	۴۹٫۹	۵۱٫۱	۳۰٫۲	۳۵٫۴	۳۴٫۶	۱۲٫۳	۱۴٫۷	۱۴٫۳ پاییز ۱۴۰۱
۸۴٫۸	۱۵٫۲	۶۲٫۷	۵۲٫۱	۵۳٫۷	۲۶٫۹	۳۴٫۴	۳۳٫۲	۱۰٫۴	۱۳٫۵	۱۳٫۰ زمستان ۱۴۰۱
۸۵٫۷	۱۴٫۳	۵۹٫۲	۴۹٫۸	۵۱٫۳	۲۵٫۴	۳۴٫۶	۳۳٫۱	۱۵٫۵	۱۵٫۶	۱۵٫۵ بهار ۱۴۰۲
۸۵٫۸	۱۴٫۲	۵۸٫۶	۴۸٫۹	۵۰٫۵	۲۶٫۵	۳۵٫۵	۳۴٫۰	۱۴٫۹	۱۵٫۶	۱۵٫۵ تابستان ۱۴۰۲
۸۵٫۶	۱۴٫۴	۶۲٫۹	۵۰٫۱	۵۲٫۱	۲۵٫۷	۳۵٫۸	۳۴٫۲	۱۱٫۴	۱۴٫۱	۱۳٫۶ پاییز ۱۴۰۲
۸۵٫۴	۱۴٫۶	۶۳٫۹	۵۱٫۸	۵۳٫۶	۲۵٫۲	۳۵٫۰	۳۳٫۵	۱۰٫۹	۱۳٫۲	۱۲٫۹ زمستان ۱۴۰۲ ...

ماخذ- مرکز آمار ایران، دفتر جمعیت، نیروی کار و اقتصاد خانوار.

۴-۵- بیکاری جمعیت ۱۵ ساله و بیشتر فارغ التحصیل آموزش عالی بر حسب جنس و به تفکیک مناطق جغرافیایی

نرخ بیکاران فارغ التحصیل آموزش عالی					تعداد بیکاران فارغ التحصیل آموزش عالی					سال / فصل
نقاط روستایی	نقاط شهری	زن	مرد	جمع	نقاط روستایی	نقاط شهری	زن	مرد	جمع	
۲۴٫۶	۱۸٫۵	۳۰٫۱	۱۳٫۰	۱۹٫۰	۱۳۰۵۰۶	۱۰۴۳۹۷۶	۶۴۹۱۳۹	۵۲۵۳۴۴	۱۱۷۴۴۸۳ ۱۳۹۶
۲۲٫۶	۱۷٫۸	۲۸٫۲	۱۳٫۱	۱۸٫۳	۱۳۶۷۰۸	۱۱۳۵۰۱۹	۶۷۰۶۱۸	۶۰۱۱۰۹	۱۲۷۱۷۲۹ ۱۳۹۷
۲۱٫۱	۱۶٫۳	۲۶٫۲	۱۲٫۱	۱۶٫۷	۱۳۶۱۸۰	۱۰۶۸۶۱۵	۶۲۰۲۷۰	۵۸۴۵۲۵	۱۲۰۴۷۹۶ ۱۳۹۸
۱۹٫۵	۱۳٫۷	۲۲٫۸	۱۰٫۴	۱۴٫۲	۱۱۷۵۸۷	۸۴۵۱۷۵	۴۷۷۸۲۲	۴۸۴۹۳۹	۹۶۲۷۶۲ ۱۳۹۹
۱۸٫۰	۱۳٫۲	۲۲٫۸	۹٫۷	۱۳٫۶	۱۱۱۴۳۰	۸۴۵۸۴۲	۴۸۰۶۱۳	۴۷۶۶۵۸	۹۵۷۲۷۳ ۱۴۰۰
۱۷٫۶	۱۲٫۵	۲۱٫۹	۸٫۹	۱۲٫۹	۱۰۸۳۰۵	۸۳۰۱۵۵	۴۸۷۱۲۵	۴۵۱۳۳۶	۹۲۸۴۶۱ ۱۴۰۱
۱۸٫۵	۱۲٫۵	۲۰٫۸	۹٫۷	۱۳٫۰	۱۱۲۱۹۶	۸۰۵۷۵۱	۴۳۳۵۲۳	۴۸۴۴۲۴	۹۱۷۹۴۶ زمستان ۱۴۰۰
۱۶٫۵	۱۲٫۹	۲۲٫۳	۹٫۱	۱۳٫۲	۱۰۴۱۳۰	۸۴۷۵۹۰	۴۹۴۰۸۹	۴۵۷۶۳۱	۹۵۱۷۲۰ بهار ۱۴۰۱
۱۹٫۰	۱۲٫۶	۲۳٫۲	۸٫۸	۱۳٫۲	۱۱۹۹۴۱	۸۳۵۴۵۷	۵۱۳۸۹۵	۴۴۱۵۰۳	۹۵۵۳۹۸ تابستان ۱۴۰۱
۱۶٫۱	۱۲٫۱	۲۱٫۴	۸٫۶	۱۲٫۵	۹۶۰۸۲	۸۰۹۷۴۶	۴۶۹۵۸۱	۴۳۶۲۴۷	۹۰۵۸۲۸ پاییز ۱۴۰۱
۱۸٫۷	۱۲٫۲	۲۰٫۹	۹٫۲	۱۲٫۸	۱۱۳۰۶۸	۸۲۷۸۲۸	۴۷۰۹۳۶	۴۶۹۹۶۱	۹۴۰۸۹۷ زمستان ۱۴۰۱
۱۷٫۴	۱۱٫۶	۲۱٫۰	۸٫۱	۱۲٫۱	۱۰۸۶۵۳	۷۷۳۸۷۹	۴۶۹۵۴۹	۴۱۲۹۸۳	۸۸۲۵۳۲ بهار ۱۴۰۲
۱۵٫۰	۱۱٫۷	۲۰٫۷	۸٫۱	۱۲٫۰	۹۴۷۰۳	۸۱۰۴۴۶	۴۸۰۶۴۲	۴۲۴۵۰۷	۹۰۵۱۴۹ تابستان ۱۴۰۲
۱۵٫۶	۱۱٫۰	۱۹٫۴	۷٫۷	۱۱٫۴	۹۶۸۵۳	۷۷۸۸۲۶	۴۶۶۹۹۵	۴۰۸۶۸۴	۸۷۵۶۷۹ پاییز ۱۴۰۲
۱۵٫۹	۱۱٫۳	۲۰٫۲	۷٫۷	۱۱٫۶	۹۴۰۴۶	۷۹۰۸۳۸	۴۸۴۶۲۷	۴۰۰۲۵۷	۸۸۴۸۸۴ زمستان ۱۴۰۲ ..

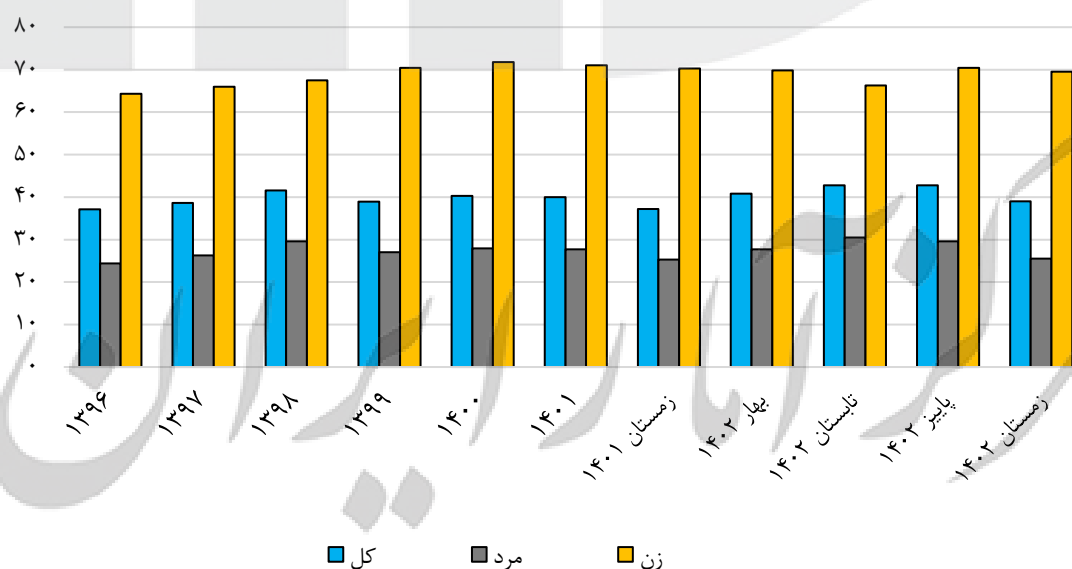
ماخذ- مرکز آمار ایران، دفتر جمعیت، نیروی کار و اقتصاد خانوار.

۴-۶- سهم جمعیت شاغل و بیکار ۱۵ ساله و بیشتر فارغ التحصیل آموزش عالی بر حسب جنس و به تفکیک مناطق جغرافیایی

سال / فصل	سهم جمعیت شاغل فارغ التحصیل آموزش عالی از کل شاغلان			سهم جمعیت بیکار فارغ التحصیل آموزش عالی از کل بیکاران		
	جمع	مرد	زن	جمع	مرد	زن
۱۳۹۶	۲۱/۵	۱۸/۳	۳۶/۳	۳۷/۱	۲۴/۴	۶۴/۳
۱۳۹۷	۲۳/۹	۲۰/۴	۳۹/۴	۳۸/۶	۲۶/۳	۶۶/۰
۱۳۹۸	۲۴/۷	۲۱/۲	۴۰/۵	۴۱/۶	۲۹/۶	۶۷/۵
۱۳۹۹	۲۵/۰	۲۱/۴	۴۴/۳	۳۸/۹	۲۷/۰	۷۰/۴
۱۴۰۰	۲۵/۸	۲۲/۲	۴۶/۴	۴۰/۳	۲۷/۹	۷۱/۸
۱۴۰۱	۲۶/۷	۲۳/۰	۴۷/۵	۴۰/۰	۲۷/۱	۷۱/۰
زمستان ۱۴۰۰	۲۶/۶	۲۲/۹	۴۷/۷	۳۸/۱	۲۶/۸	۷۱/۸
بهار ۱۴۰۱	۲۶/۶	۲۲/۹	۴۶/۸	۳۹/۷	۲۷/۱	۶۹/۸
تابستان ۱۴۰۱	۲۶/۵	۲۲/۸	۴۷/۱	۴۰/۹	۲۷/۹	۶۸/۷
پاییز ۱۴۰۱	۲۶/۴	۲۲/۸	۴۶/۳	۴۲/۴	۲۸/۷	۷۶/۲
زمستان ۱۴۰۱	۲۷/۴	۲۳/۴	۴۹/۷	۳۷/۲	۲۵/۳	۷۰/۳
بهار ۱۴۰۲	۲۶/۵	۲۲/۹	۴۵/۷	۴۰/۸	۲۷/۷	۶۹/۸
تابستان ۱۴۰۲	۲۶/۸	۲۳/۱	۴۶/۲	۴۲/۸	۳۰/۵	۶۶/۳
پاییز ۱۴۰۲	۲۷/۵	۲۳/۵	۴۸/۵	۴۲/۸	۲۹/۶	۷۰/۴
زمستان ۱۴۰۲	۲۷/۸	۲۳/۵	۵۰/۹	۳۹/۰	۲۵/۵	۶۹/۵

ماخذ- مرکز آمار ایران، دفتر جمعیت، نیروی کار و اقتصاد خانوار.

۴-۱- سهم جمعیت بیکار فارغ التحصیل آموزش عالی از کل بیکاران بر حسب جنس



منبع: جدول ۴-۶

۴-۷- نرخ بیکاری جمعیت در حال تحصیل و فارغ التحصیل آموزش عالی بر حسب جنس و به تفکیک مدرک تحصیلی (درصد)

سال	کل			کارشناسی			کارشناسی ارشد ^(۱)			دکتری و بالاتر		
	جمع	مرد	زن	جمع	مرد	زن	جمع	مرد	زن	جمع	مرد	زن
۱۳۹۶	۱۹٫۴	۱۳٫۵	۳۰٫۴	۲۱٫۴	۱۳٫۱	۲۷٫۶	۱۷٫۲	۱۰٫۶	۲۸٫۴	۸٫۲	۶٫۱	۱۳٫۹
۱۳۹۷	۱۸٫۳	۱۳٫۱	۲۸٫۷	۲۰٫۳	۱۳٫۷	۲۷٫۹	۱۵٫۳	۱۰٫۴	۲۴٫۴	۵٫۵	۳٫۵	۱۱٫۲
۱۳۹۸	۱۶٫۹	۱۲٫۳	۲۶٫۴	۱۸٫۳	۱۱٫۹	۲۵٫۳	۱۶٫۳	۱۱٫۶	۲۴٫۷	۴٫۱	۳٫۷	۵٫۱
۱۳۹۹	۱۴٫۲	۱۰٫۴	۲۲٫۸	۱۶٫۰	۱۰٫۷	۲۳٫۲	۱۲٫۰	۷٫۹	۱۹٫۷	۴٫۳	۱٫۷	۱۲٫۶
۱۴۰۰	۱۳٫۷	۹٫۸	۲۲٫۹	۱۵٫۶	۹٫۸	۲۲٫۷	۱۱٫۰	۷٫۷	۱۷٫۹	۴٫۲	۱٫۸	۱۱٫۱
۱۴۰۱	۱۲٫۹	۹٫۰	۲۱٫۹	۱۵٫۲	۸٫۳	۱۹٫۱	۹٫۷	۵٫۹	۱۷٫۳	۳٫۰	۲٫۹	۳٫۳

(۱) کارشناسی ارشد شامل فوق لیسانس و دکترای عمومی می باشد.

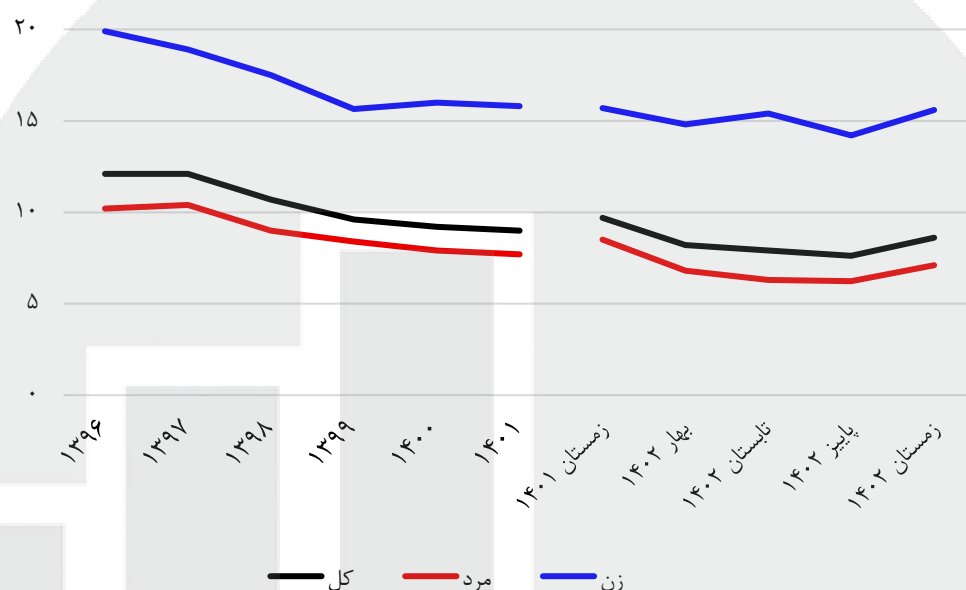
ماخذ- مرکز آمار ایران، دفتر جمعیت، نیروی کار و اقتصاد خانوار.

۴-۸- نرخ بیکاری جمعیت ۱۵ ساله و بیش تر بر حسب جنس و به تفکیک مناطق جغرافیایی (درصد)

سال / فصل	جمع			نقاط شهری			نقاط روستایی		
	جمع	مرد	زن	جمع	مرد	زن	جمع	مرد	زن
۱۳۹۶	۱۲٫۱	۱۰٫۲	۱۹٫۹	۱۳٫۴	۱۰٫۹	۲۴٫۰	۸٫۳	۸٫۲	۸٫۵
۱۳۹۷	۱۲٫۱	۱۰٫۴	۱۸٫۹	۱۳٫۵	۱۱٫۲	۲۲٫۹	۸٫۰	۷٫۹	۸٫۰
۱۳۹۸	۱۰٫۷	۹٫۰	۱۷٫۵	۱۱٫۸	۹٫۶	۲۱٫۰	۷٫۳	۷٫۲	۷٫۸
۱۳۹۹	۹٫۶	۸٫۴	۱۵٫۶	۱۰٫۴	۸٫۸	۱۸٫۳	۷٫۲	۷٫۰	۸٫۱
۱۴۰۰	۹٫۲	۷٫۹	۱۶٫۰	۹٫۹	۸٫۳	۱۸٫۵	۶٫۹	۶٫۷	۸٫۳
۱۴۰۱	۹٫۰	۷٫۷	۱۵٫۸	۹٫۷	۸٫۱	۱۸٫۰	۶٫۷	۶٫۴	۸٫۴
زمستان ۱۴۰۰	۹٫۴	۸٫۴	۱۴٫۹	۹٫۹	۸٫۵	۱۶٫۹	۸٫۰	۷٫۹	۸٫۶
بهار ۱۴۰۱	۹٫۲	۷٫۸	۱۶٫۱	۱۰٫۱	۸٫۴	۱۸٫۸	۶٫۴	۶٫۲	۷٫۸
تابستان ۱۴۰۱	۸٫۹	۷٫۳	۱۷٫۲	۹٫۶	۷٫۶	۱۹٫۲	۶٫۸	۶٫۱	۱۰٫۱
پاییز ۱۴۰۱	۸٫۲	۷٫۰	۱۴٫۲	۸٫۹	۷٫۴	۱۶٫۲	۵٫۸	۵٫۵	۷٫۳
زمستان ۱۴۰۱	۹٫۷	۸٫۵	۱۵٫۷	۱۰٫۳	۸٫۸	۱۷٫۷	۷٫۹	۷٫۸	۸٫۵
بهار ۱۴۰۲	۸٫۲	۶٫۸	۱۴٫۸	۹٫۰	۷٫۳	۱۷٫۰	۵٫۶	۵٫۲	۷٫۸
تابستان ۱۴۰۲	۷٫۹	۶٫۳	۱۵٫۴	۸٫۸	۶٫۹	۱۷٫۴	۵٫۰	۴٫۴	۸٫۲
پاییز ۱۴۰۲	۷٫۶	۶٫۲	۱۴٫۲	۸٫۲	۶٫۵	۱۵٫۹	۵٫۷	۵٫۳	۷٫۷
زمستان ۱۴۰۲	۸٫۶	۷٫۱	۱۵٫۶	۹٫۰	۷٫۳	۱۷٫۰	۷٫۱	۶٫۶	۹٫۹

ماخذ- مرکز آمار ایران، دفتر جمعیت، نیروی کار و اقتصاد خانوار.

۴-۲- نرخ بیکاری جمعیت ۱۵ ساله و بیش تر بر حسب جنس و به تفکیک مناطق جغرافیایی



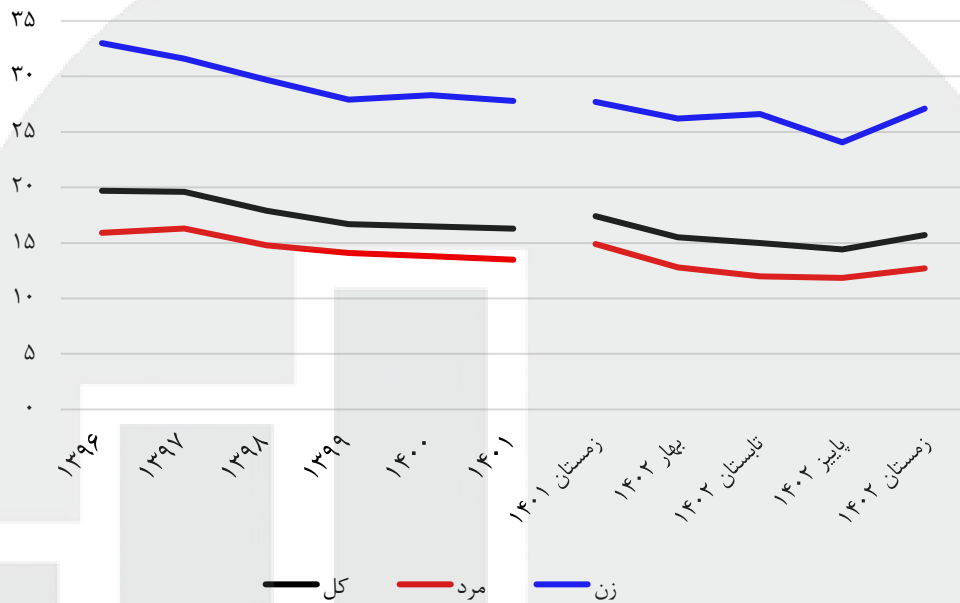
مبنا: جدول ۴-۸

۴-۹- نرخ بیکاری جمعیت ۱۸-۳۵ ساله به تفکیک جنس و مناطق جغرافیایی (درصد)

سال / فصل	کل کشور			نقاط شهری			نقاط روستایی		
	جمع	مرد	زن	جمع	مرد	زن	جمع	مرد	زن
۱۳۹۶	۱۹,۷	۱۵,۹	۳۳,۰	۲۱,۲	۱۶,۶	۳۶,۷	۱۴,۷	۱۳,۸	۱۸,۴
۱۳۹۷	۱۹,۶	۱۶,۳	۳۱,۶	۲۱,۵	۱۷,۴	۳۵,۳	۱۳,۸	۱۳,۰	۱۷,۴
۱۳۹۸	۱۷,۹	۱۴,۸	۲۹,۷	۱۹,۶	۱۵,۷	۳۳,۰	۱۲,۹	۱۱,۹	۱۷,۴
۱۳۹۹	۱۶,۷	۱۴,۱	۲۷,۹	۱۷,۹	۱۴,۹	۳۰,۵	۱۲,۹	۱۱,۸	۱۸,۳
۱۴۰۰	۱۶,۵	۱۳,۸	۲۸,۳	۱۷,۶	۱۴,۵	۳۰,۹	۱۲,۷	۱۱,۵	۱۸,۵
۱۴۰۱	۱۶,۳	۱۳,۵	۲۷,۸	۱۷,۳	۱۴,۱	۲۹,۹	۱۲,۸	۱۱,۶	۱۸,۸
زمستان ۱۴۰۰	۱۶,۶	۱۴,۳	۲۶,۵	۱۷,۲	۱۴,۶	۲۸,۵	۱۴,۲	۱۳,۴	۱۸,۵
بهار ۱۴۰۱	۱۶,۶	۱۳,۸	۲۸,۳	۱۷,۹	۱۴,۷	۳۰,۶	۱۲,۴	۱۱,۲	۱۸,۷
تابستان ۱۴۰۱	۱۶,۲	۱۳,۱	۲۹,۳	۱۷,۲	۱۳,۷	۳۱,۰	۱۳,۰	۱۱,۴	۲۱,۸
پاییز ۱۴۰۱	۱۴,۸	۱۲,۲	۲۵,۸	۱۵,۸	۱۲,۷	۲۸,۲	۱۱,۵	۱۰,۵	۱۶,۰
زمستان ۱۴۰۱	۱۷,۴	۱۴,۹	۲۷,۷	۱۸,۳	۱۵,۳	۲۹,۵	۱۴,۲	۱۳,۳	۱۸,۹
بهار ۱۴۰۲	۱۵,۵	۱۲,۸	۲۶,۲	۱۶,۵	۱۳,۵	۲۸,۰	۱۱,۸	۱۰,۴	۱۸,۶
تابستان ۱۴۰۲	۱۵,۰	۱۲,۰	۲۶,۶	۱۶,۲	۱۲,۸	۲۸,۱	۱۰,۸	۹,۱	۱۹,۳
پاییز ۱۴۰۲	۱۴,۴	۱۱,۸	۲۴,۱	۱۵,۱	۱۲,۲	۲۵,۴	۱۱,۹	۱۰,۸	۱۷,۵
زمستان ۱۴۰۲	۱۵,۷	۱۲,۷	۲۷,۱	۱۶,۴	۱۳,۱	۲۸,۲	۱۳,۱	۱۱,۶	۲۱,۳

ماخذ- مرکز آمار ایران، دفتر جمعیت، نیروی کار و اقتصاد خانوار.

۳-۴- نرخ بیکاری جمعیت ۱۸-۳۵ ساله به تفکیک مناطق جغرافیایی



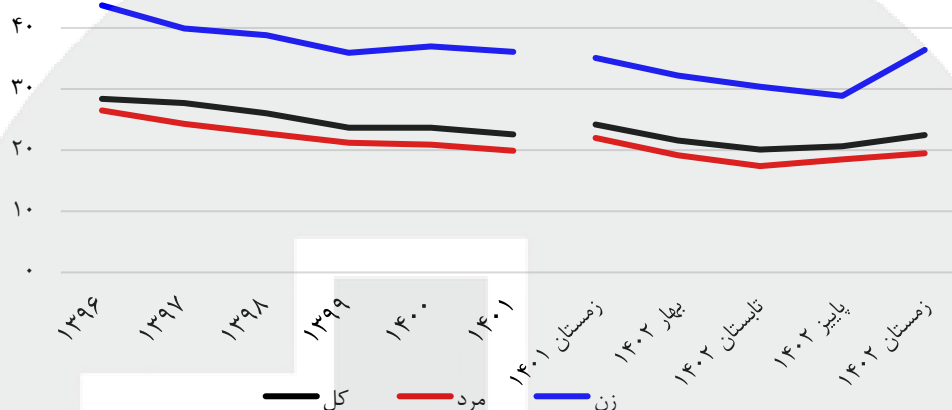
منبع: جدول ۹-۴

۱۰-۴- نرخ بیکاری جمعیت ۱۵-۲۴ ساله به تفکیک جنس و مناطق جغرافیایی (درصد)

سال / فصل	کل کشور			نقاط شهری			نقاط روستایی		
	جمع	مرد	زن	جمع	مرد	زن	جمع	مرد	زن
۱۳۹۶	۲۸/۴	۲۶/۵	۴۳/۷	۳۱/۹	۲۶/۲	۵۱/۱	۲۰/۷	۲۰/۱	۲۳/۱
۱۳۹۷	۲۷/۷	۲۴/۳	۳۹/۹	۳۱/۵	۲۶/۹	۴۷/۷	۱۸/۹	۱۸/۷	۱۹/۶
۱۳۹۸	۲۶/۰	۲۲/۷	۳۸/۸	۲۹/۱	۲۴/۷	۴۴/۸	۱۹/۱	۱۸/۵	۲۱/۸
۱۳۹۹	۲۳/۷	۲۱/۲	۳۶/۰	۲۶/۰	۲۲/۸	۴۱/۲	۱۸/۴	۱۷/۷	۲۲/۱
۱۴۰۰	۲۳/۷	۲۰/۹	۳۷/۰	۲۶/۱	۲۲/۶	۴۲/۰	۱۷/۶	۱۶/۹	۲۱/۷
۱۴۰۱	۲۲/۶	۱۹/۹	۳۶/۱	۲۴/۵	۲۱/۲	۳۹/۷	۱۷/۷	۱۶/۶	۲۴/۴
زمستان ۱۴۰۰	۲۳/۱	۲۰/۶	۳۴/۸	۲۴/۵	۲۱/۱	۳۹/۹	۱۹/۶	۱۹/۶	۱۹/۶
بهار ۱۴۰۱	۲۴/۰	۲۰/۷	۴۰/۷	۲۶/۶	۲۲/۰	۴۶/۶	۱۸/۱	۱۷/۸	۲۰/۳
تابستان ۱۴۰۱	۲۳/۰	۱۹/۹	۳۹/۰	۲۴/۹	۲۱/۳	۴۲/۶	۱۸/۳	۱۶/۶	۲۸/۴
پاییز ۱۴۰۱	۱۹/۲	۱۶/۹	۲۹/۸	۲۰/۳	۱۷/۸	۳۲/۲	۱۶/۰	۱۴/۸	۲۲/۷
زمستان ۱۴۰۱	۲۴/۲	۲۲/۰	۳۵/۱	۲۶/۴	۲۳/۸	۳۷/۸	۱۸/۲	۱۷/۰	۲۵/۶
بهار ۱۴۰۲	۲۱/۶	۱۹/۲	۳۲/۲	۲۳/۲	۲۰/۵	۳۴/۱	۱۷/۵	۱۶/۰	۲۵/۷
تابستان ۱۴۰۲	۲۰/۱	۱۷/۴	۳۰/۴	۲۲/۰	۱۹/۱	۳۱/۸	۱۴/۸	۱۳/۱	۲۴/۳
پاییز ۱۴۰۲	۲۰/۶	۱۸/۵	۲۸/۹	۲۱/۸	۱۹/۱	۳۱/۵	۱۷/۴	۱۷/۱	۱۸/۸
زمستان ۱۴۰۲	۲۲/۵	۱۹/۵	۳۶/۴	۲۳/۷	۲۰/۴	۳۷/۴	۱۹/۱	۱۷/۱	۳۲/۰

ماخذ- مرکز آمار ایران، دفتر جمعیت، نیروی کار و اقتصاد خانوار.

۴-۴- نرخ بیکاری جمعیت ۱۵-۲۴ ساله به تفکیک مناطق جغرافیایی



مینا: جدول ۴-۱۰

۴-۱۱- تعداد و نرخ جوانان ۱۵-۲۴ ساله غیرشاغل غیرمحصّل به تفکیک جنس و مناطق جغرافیایی

سال	تعداد جوانان ۱۵-۲۴ ساله غیرشاغل غیرمحصّل (NEET)			نرخ جوانان ۱۵-۲۴ ساله غیرشاغل غیرمحصّل (NEET)		
	جمع	مرد	زن	جمع	مرد	زن
۱۳۹۹	۳۰۸۹۷۵۷	۹۹۶۰۴۳	۲۰۹۳۷۱۴	۲۱۸۸۴۵۳	۹۰۱۳۰۴	۲۷۷
۱۴۰۰	۲۹۲۶۲۸۱	۹۴۱۰۳۹	۱۹۸۵۲۴۲	۲۰۹۳۹۶۶	۸۳۲۳۱۵	۲۶۰
۱۴۰۱	۲۹۳۱۹۲۱	۹۸۲۱۲۸	۱۹۴۹۷۹۳	۲۱۲۶۵۹۱	۸۰۵۳۳۰	۲۵۷

ماخذ- مرکز آمار ایران، دفتر جمعیت، نیروی کار و اقتصاد خانوار.

۴-۱۲- سهم جمعیت دارای بیش از یک شغل

سال	کل شاغلین			افراد دارای بیش از یک شغل			سهم جمعیت دارای بیش از یک شغل (هزار نفر - درصد)		
	جمع	نقاط شهری	نقاط روستایی	جمع	نقاط شهری	نقاط روستایی	جمع	نقاط شهری	نقاط روستایی
۱۳۹۶	۲۳۳۷۹	۱۷۰۰۱	۶۳۷۸	۷۲۷	۲۵۳	۴۷۴	۳/۱	۱/۵	۷/۴
۱۳۹۷	۲۳۷۱۲	۱۷۳۸۰	۶۳۳۲	۸۲۲	۳۰۹	۵۱۳	۳/۵	۱/۸	۸/۱
۱۳۹۸	۲۴۲۷۳	۱۷۸۴۰	۶۴۳۳	۸۳۴	۲۹۷	۵۳۷	۳/۴	۱/۷	۸/۳
۱۳۹۹	۲۳۲۶۳	۱۷۲۷۰	۵۹۹۳	۶۷۹	۲۳۷	۴۴۲	۲/۹	۱/۴	۷/۴
۱۴۰۰	۲۳۴۴۷	۱۷۵۹۷	۵۸۵۰	۶۷۹	۲۵۳	۴۲۶	۲/۹	۱/۴	۷/۳
۱۴۰۱	۲۳۷۱۶	۱۷۹۴۱	۵۷۷۵	۶۳۴	۲۳۹	۳۹۵	۲/۷	۱/۳	۶/۸

ماخذ- مرکز آمار ایران، دفتر جمعیت، نیروی کار و اقتصاد خانوار.

۱۳-۴- جمعیت شاغل ۱۵ ساله و بیشتر بر حسب بخش و به تفکیک وضع اشتغال و مناطق جغرافیایی^(۱)

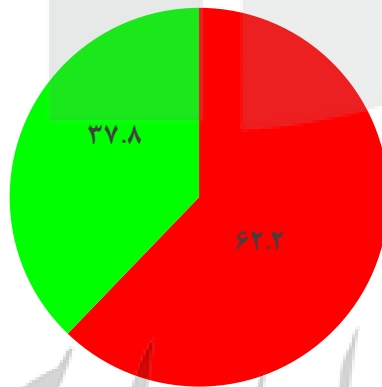
سال	شرح	کل	بخش رسمی	خارج از بخش رسمی ^(۲)
۱۳۹۸	شاغل ۱۵ ساله و بیشتر	۲۴۲۷۳۵۱۷	۱۴۰۶۲۳۵۷	۱۰۱۹۶۵۱۹
۱۳۹۹	شاغل ۱۵ ساله و بیشتر	۲۳۲۶۳۰۴۷	۱۳۷۲۵۴۸۵	۹۵۳۷۵۶۲
۱۴۰۰	شاغل ۱۵ ساله و بیشتر	۲۳۴۴۷۴۵۲	۱۴۲۰۰۰۷۳	۹۲۴۷۳۷۹
۱۴۰۱	شاغل ۱۵ ساله و بیشتر	۲۳۷۱۵۸۱۰	۱۴۷۵۷۲۵۵	۱۹۵۱۵۵۵
	اشتغال رسمی	۱۰۴۱۲۵۳۷	۱۰۳۴۲۲۰۶	۷۰۳۳۱
	اشتغال غیررسمی	۱۳۳۰۳۲۷۳	۴۴۱۵۰۴۸	۸۸۸۸۲۲۵
	ساکن در نقاط شهری	۱۷۹۴۱۰۶۸	۱۲۲۸۳۳۱۹	۵۶۵۷۷۴۹
	اشتغال رسمی	۸۸۴۴۰۳۶	۸۷۸۹۳۴۴	۵۴۶۹۲
	اشتغال غیررسمی	۹۰۹۷۰۳۲	۳۴۹۳۹۷۵	۵۶۰۳۰۵۸
	ساکن در نقاط روستایی	۵۷۷۴۷۴۲	۲۴۷۳۹۳۶	۳۳۰۰۱۰۶
	اشتغال رسمی	۱۵۶۸۵۰۱	۱۵۵۲۸۶۳	۱۵۶۳۹
	اشتغال غیررسمی	۴۲۰۶۲۴۰	۹۲۱۰۷۳	۳۲۸۵۱۶۷

(۱) اختلاف در سرجمع ناشی از اظهار نشده‌ها می‌باشد.

(۲) مجموع بخش‌های غیررسمی و خانوار.

ماخذ- مرکز آمار ایران، دفتر جمعیت، نیروی کار و اقتصاد خانوار.

۵-۴- سهم جمعیت شاغل ۱۵ ساله و بیشتر بر حسب بخش در سال ۱۴۰۱



■ بخش رسمی ■ خارج از بخش رسمی

مبنا: جدول ۱۳-۴

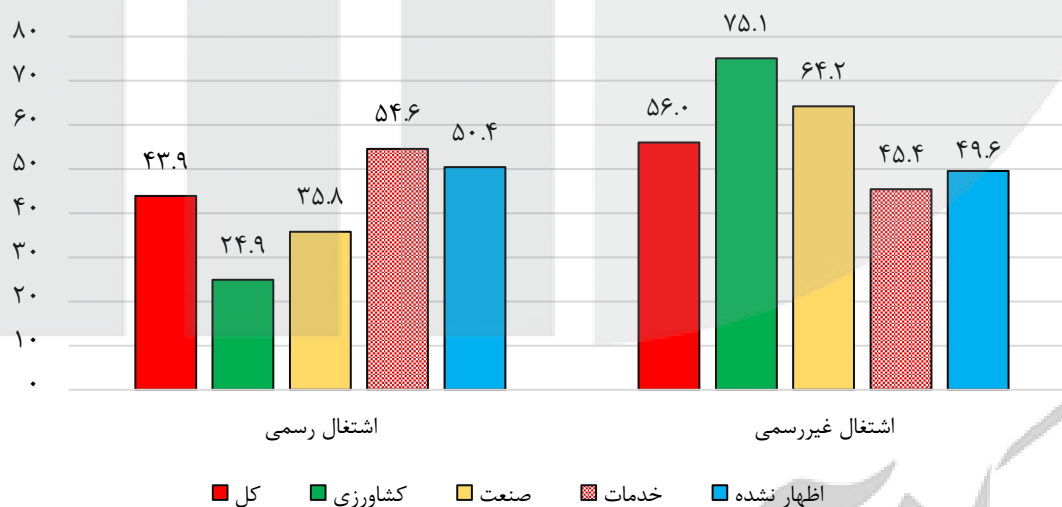
۴-۱۴- جمعیت شاغل ۱۵ ساله و بیشتر بر حسب گروه‌های عمده فعالیت اقتصادی به تفکیک وضع اشتغال و مناطق جغرافیایی

سال	شرح	کل ^(۱)	کشاورزی	صنعت	خدمات
۱۳۹۸	کل	۲۴۲۷۳۵۱۷	۴۲۹۲۵۴۱	۷۷۶۶۰۱۷	۱۲۲۱۳۹۹۱
۱۳۹۹	کل	۲۳۲۶۳۰۴۷	۴۰۴۲۸۳۲	۷۷۴۸۵۱۵	۱۱۴۶۹۶۴۰
۱۴۰۰	کل	۲۳۴۴۷۴۵۲	۳۸۲۷۲۴۵	۷۹۲۹۴۳۹	۱۱۶۸۷۵۸۳
۱۴۰۱	کل	۲۳۷۱۵۸۱۰	۳۵۱۲۶۱۶	۷۹۶۳۰۸۳	۱۲۲۳۳۵۶۹
	اشتغال رسمی	۱۰۴۱۲۵۳۷	۸۷۴۴۹۳	۲۸۵۳۳۴۵	۶۶۸۱۴۰۰
	شهری	۸۸۴۴۰۳۶	۳۳۹۴۸۹	۲۴۸۹۱۳۰	۶۰۱۲۲۱۱
	روستایی	۱۵۶۸۵۰۱	۵۳۵۰۰۴	۲۶۴۲۱۵	۶۶۹۱۸۹
	اشتغال غیررسمی	۱۳۳۰۳۲۷۳	۲۶۳۸۱۲۳	۵۱۰۹۷۳۸	۵۵۵۲۱۶۹
	شهری	۹۰۹۷۰۳۲	۷۰۲۳۱۹	۳۷۳۴۰۲۹	۴۶۵۷۵۷۰
	روستایی	۴۲۰۶۲۴۰	۱۹۳۵۸۰۴	۱۳۷۵۷۰۹	۸۹۴۵۹۸

(۱) اختلاف در سرجمع ناشی از "اظهار نشده" می‌باشد.

ماخذ- مرکز آمار ایران، دفتر جمعیت، نیروی کار و اقتصاد خانوار.

۴-۶- سهم جمعیت شاغل ۱۵ ساله و بیشتر بر حسب وضع اشتغال و گروه‌های عمده فعالیت اقتصادی در سال ۱۴۰۱



مینا: جدول ۴-۱۴

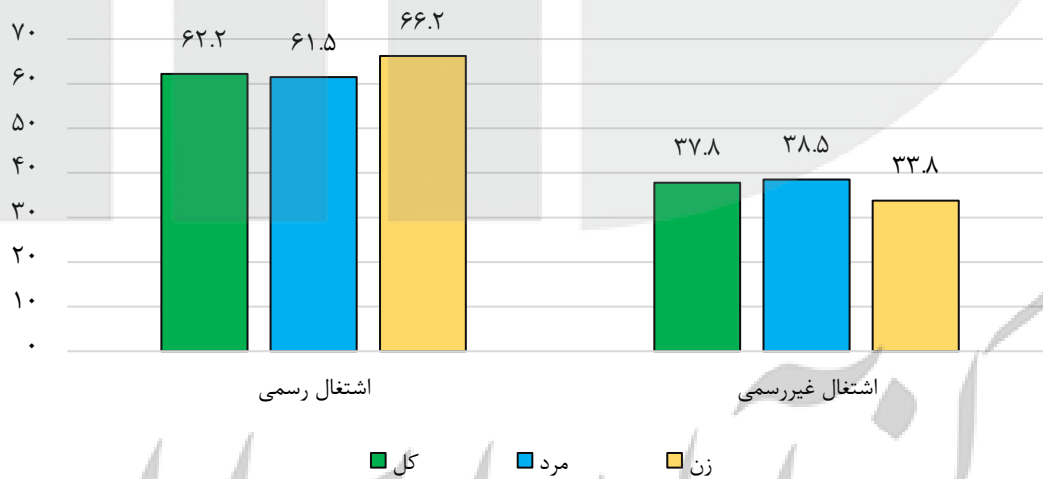
۱۵-۴- جمعیت شاغل ۱۵ ساله و بیشتر بر حسب وضع اشتغال و به تفکیک جنس و مناطق جغرافیایی

سال	شرح	کل	اشتغال رسمی	اشتغال غیررسمی
۱۳۹۸	مرد و زن	۲۴۲۷۳۵۱۷ ^(۱)	۹۶۳۸۱۰۴	۱۴۶۲۲۷۲۰
۱۳۹۹	مرد و زن	۲۳۲۶۳۰۴۷	۹۵۷۱۱۹۳	۱۳۶۹۱۸۵۴
۱۴۰۰	مرد و زن	۲۳۴۴۷۴۵۲	۹۹۷۶۷۱۵	۱۳۴۷۰۷۳۷
۱۴۰۱	مرد و زن	۲۳۷۱۵۸۱۰	۱۰۴۱۲۵۳۷	۱۳۳۰۳۲۷۳
	مرد	۲۰۰۶۳۸۶۲	۸۸۲۰۸۳۷	۱۱۲۴۳۰۲۵
	زن	۳۶۵۱۹۴۸	۱۵۹۱۷۰۰	۲۰۶۰۲۴۸
	ساکن در نقاط شهری	۱۷۹۴۱۰۶۱	۸۱۴۴۰۳۶	۹۰۹۷۰۳۲
	مرد	۱۵۱۹۲۵۸۸	۷۳۷۴۹۷۳	۷۸۱۷۶۱۵
	زن	۲۷۴۸۴۸۰	۱۴۶۹۰۶۳	۱۲۷۹۴۱۸
	ساکن در نقاط روستایی	۵۷۷۴۷۴۲	۱۵۶۸۵۰۱	۴۲۰۶۲۴۰
	مرد	۴۸۷۱۲۷۴	۱۴۴۵۸۶۴	۳۴۲۵۴۱۰
	زن	۹۰۳۴۶۸	۱۲۲۶۳۸	۷۸۰۸۳۰

(۱) اظهار نشده برابر ۱۲۶۹۳ نفر می باشد.

ماخذ- مرکز آمار ایران، دفتر جمعیت، نیروی کار و اقتصاد خانوار.

۷-۴- سهم جمعیت شاغل ۱۵ ساله و بیشتر بر حسب وضع اشتغال و به تفکیک جنس در سال ۱۴۰۱



مینا: جدول ۱۵-۴



مرکز آمار ایران

آسیب‌های اجتماعی

تعاریف و مفاهیم

اعتیاد به مواد مخدر: مصرف مداوم یک یا چند نوع از مواد مخدر به صورتی که عدم استفاده از آن باعث ایجاد مشکلات جسمی و روحی در فرد شود.

اقدام به خودکشی: عملی که فرد برای از بین بردن خودش انجام می‌دهد.

حوادث ناشی از کار: حادثه ناشی از کار عبارت است از اتفاق یا پیامدی که در جریان انجام کار پدید آمده و با صدمات شغلی مرگبار یا غیرمرگبار همراه می‌باشد.

خانه سلامت: مرکزی است که توسط سازمان بهزیستی کشور تاسیس شده و زنان هرگز ازدواج نکرده در معرض آسیب اجتماعی و فاقد حمایت‌های خانوادگی و اجتماعی را تحت پوشش قرار داده و از طریق ارائه خدمات، زمینه‌های کسب استقلال اقتصادی و اجتماعی را فراهم آورده و آن‌ها را در تأمین حداقل نیازهای اقتصادی و جلوگیری از ابتلا به آسیب‌های اجتماعی یاری می‌نماید.

خانه امن (سازمان بهزیستی کشور): مرکزی است که توسط سازمان بهزیستی کشور برای اسکان موقت زنان خشونت دیده یا در معرض خشونت خانگی، تاسیس شده است. به طوری که این زنان حداکثر تا یک سال در این مرکز از امکانات و خدمات تخصصی فردی، خانوادگی و اجتماعی به منظور رفع مسئله خشونت و آسیب‌های وارد شده، به صورت رایگان بهره‌مند می‌شوند. در صورتی که زنان مذکور دارای فرزند پسر کم‌تر از دوازده سال یا فرزند دختر باشند، فرزندان آن‌ها نیز در این مرکز اسکان داده می‌شوند.

خدمات اورژانس اجتماعی: یکی از فعالیت‌های برنامه اورژانس اجتماعی است که خدمات تخصصی را با استفاده از روش‌های کاهش بحران و راهنمایی از طریق خط تلفن سه رقمی (۱۲۳) به فرد در معرض آسیب یا آسیب دیده اجتماعی در شرایط بحرانی ارائه می‌نماید.

خدمات کاهش آسیب اعتیاد: خدمات بهداشتی-آموزشی است که به منظور کاهش عوارض بهداشتی-اجتماعی ناشی از اعتیاد به معتادانی که به مصرف مواد ادامه می‌دهند، ارائه می‌شود.

سقط: عبارت است از خروج یا بیرون آوردن حاصل بارداری قبل از هفته بیستم حاملگی، مشروط بر اینکه خروجی علامتی از زندگی مثل تنفس و ضربان قلب نداشته باشد.

فرد مبتلا به اختلال هویت جنسی: فردی که به طور مستمر و پایدار از جنسیت بیولوژیک خود ناراضی است و از نظر روانی تمایل یا اصرار بر متعلق بودن به جنس مخالف دارد. توضیح: این واژه با عنوان فرد دچار ناراضی جنسی (سال ۱۳۹۵) تعریف شده است.

قاچاقچی مواد مخدر: قاچاقچی که امرار معاش وی، سرمایه‌گذاری و یا مشارکت در عملیات اجرایی خرید و فروش مواد مخدر است.

کم توان: فردی است که به علت اختلال فیزیکی (جسمی، حرکتی و حسی)، ذهنی و یا روانی دچار محدودیت در عملکرد فردی و یا اجتماعی باشد.

مددجو: مددجو، به فردی گفته می‌شود که دچار مشکلات جسمی، روانی، اقتصادی یا اجتماعی شده و بدون دریافت کمک و خدمات ویژه از سازمان‌های مربوط قادر به استقلال و خودکفایی اقتصادی و اجتماعی نباشد.

مددجویی تحت پوشش سازمان بهزیستی کشور: خدمت گیرنده سازمان بهزیستی کشور است که دارای پرونده مددجویی بوده و به تشخیص مددکار اجتماعی این سازمان واجد شرایط بهره‌مندی از خدمات مستمر و یا غیرمستمر سازمان بهزیستی کشور است.

مرکز بازپروری زنان آسیب دیده اجتماعی: مرکزی است که به منظور حمایت و بازپروری زنان و دختران آسیب دیده اجتماعی و یا در معرض آسیب‌های اجتماعی تاسیس شده است تا با ارائه خدمات تخصصی به آنان زمینه بازگشت به زندگی سالم را از طریق پیوند مجدد با خانواده، آموزش یا ایجاد اشتغال و کسب درآمد مشروع، ازدواج و تشکیل خانواده را فراهم می‌آورد.

مسمومیت: تاثیر وارد شدن مواد خارجی بر بدن از طریق تزریق، خوردن، آشامیدن، استنشاق مواد سمی، تماس با مواد سوزش‌آور یا فرساینده و همچنین سم حیوانات زهردار که موجب به هم خوردن تعادل فیزیولوژیکی، فیزیک و یا روانی می‌شود.

مصرف کننده مواد مخدر: فردی که به صورت داوطلبانه و غیرمجاز یکی از انواع مواد مخدر را مورد مصرف قرار می‌دهد.

همسرآزاری: سوء رفتار و آزار جسمی، جنسی، روانی و سهل‌انگاری که توسط شوهر نسبت به زن و یا برعکس صورت می‌گیرد.

گزیده اطلاعات:

تعداد مراکز درمان اعتیاد از ۲۳۰۴ مرکز در سال ۱۳۹۶ به ۲۲۴۵ مرکز در سال ۱۴۰۱ رسیده است. خدمت گیرندگان این مراکز نیز از ۴۸۶۴۶۰ نفر به ۶۵۹۰۳۱ نفر رسیده است.

تعداد خدمت گیرندگان مراکز کاهش آسیب اعتیاد تحت پوشش سازمان بهزیستی کشور در سال ۱۴۰۱ برابر ۹۱۹۸۷ نفر بوده است.

تعداد خدمات گیرندگان مراکز آسیب‌های اجتماعی از سازمان بهزیستی کشور به تفکیک نوع مرکز از سال ۱۳۹۶ تا سال ۱۳۹۹ روند افزایشی داشته است به طوری که از ۴۱۴۹۳۶ نفر به ۸۴۰۴۹۱ نفر رسیده است. همین اطلاع در سال ۱۴۰۱ به ۵۵۵۰۵۸ نفر رسیده است.

انواع مواد مخدر و روان‌گردان کشف شده در سال ۱۳۹۶ برابر ۸۰۸۶۳۲ کیلوگرم بوده است که در سال ۱۴۰۱ به ۶۹۷۰۳۹ کیلوگرم رسیده است.

تعداد افراد پذیرش شده در مراکز مجاز درمان اعتیاد به مواد مخدر و روانگردان‌ها موضوع ماده ۱۵ در طی دوره زمانی ۱۳۹۶ تا ۱۴۰۱ از ۱۲۵۴۷۰۴ نفر به ۱۵۷۰۲۵۶ نفر رسیده است. در دوره زمانی فوق تعداد مراکز از ۸۶۳۲ به ۸۳۳۵ مرکز رسیده است. تعداد افراد پذیرش شده در مراکز نگهداری، درمان و کاهش آسیب معتادان موضوع ماده ۱۶ قانون و مجری تبصره ۲ ذیل آن در طی دوره زمانی ۱۳۹۶ تا ۱۴۰۱ از ۸۲۶۶۵ نفر به ۱۳۲۹۳۷ نفر رسیده است. در دوره زمانی فوق تعداد مراکز از ۵۷۹ به ۴۹۴ مرکز رسیده است.

تعداد مددجویان تحت پوشش سازمان بهزیستی کشور از ۲۲۶۹۰۳۰ نفر در سال ۱۳۹۶ به ۲۷۷۳۷۲۰ نفر در سال ۱۴۰۱ رسیده است.





تعداد مددجویان دارای پرونده اجتماعی در سازمان بهزیستی کشور در سال ۱۳۹۶ برابر ۵۳۳۵۷۳ نفر بوده است که به ۷۵۷۴۳۰ نفر در سال ۱۴۰۱ افزایش یافته است.



تعداد معلولیت مددجویان کم توان تحت پوشش سازمان بهزیستی کشور از ۸۵۹۵۵۰ نفر در سال ۱۳۹۶ به ۱۸۳۱۷۶۸ نفر در سال ۱۴۰۱ رسیده است.

تعداد مراجعان به مراکز مشاوره و مراکز صدای مشاور سازمان بهزیستی کشور به ترتیب از ۱۰۳۳۰۵۸ مراجعه و ۹۳۱۴۸۲ تماس در سال ۱۳۹۶ به ۱۲۰۶۶۰۲ مراجعه و ۱۸۲۹۲۰۱ تماس در سال ۱۴۰۱ رسیده است.

در زمستان ۱۴۰۲ تعداد مرگ و میرهای غیرطبیعی ۱۱۵۰۷ مورد بوده است که از این تعداد ۴۳۳۸ مورد ناشی از حوادث رانندگی ترافیکی، ۲۱۳ مورد ناشی از سلاح سرد، ۱۴۳ مورد ناشی از غرق شدگی، ۵۳۴ مورد ناشی از سوختگی، ۱۶۴ مورد ناشی از برق گرفتگی، ۵۸۰ مورد ناشی از سقوط از بلندی، ۱۴ مورد ناشی از فوت ریلی و قطار، ۵۰۵ مورد ناشی از مسمومیت با سم، ۲۱۷ مورد ناشی از مسمومیت دارویی، ۳۳۹ مورد ناشی از مسمومیت با منوکسیدکربن، ۲۳۸ مورد ناشی از سوء مصرف مواد مخدر، ۵۲ مورد ناشی از مواد محرک، ۹۴۲ مورد ناشی از داروی مخدر، ۵۲۲ مورد ناشی از مصرف چنگانه و ۲۷۰۶ مورد ناشی از سایر موارد بوده است.



تعداد مرگ و میرهای ناشی از حوادث کار در زمستان ۱۴۰۲، ۴۹۱ مورد بوده است که نسبت به فصل قبل تعداد ۵۷ مورد کاهش و نسبت به فصل مشابه سال قبل تعداد ۴۵ مورد افزایش یافته است.

در زمستان ۱۴۰۲ تعداد آسیب دیدگان شغلی در کارگاه‌های مشمول قانون کار برابر ۶۱۳ مورد بوده است که از این تعداد ۸۴ مورد منجر به فوت و ۵۲۹ مورد منجر به غیرفوت بوده است. در زمستان ۱۴۰۲، معاینات بالینی بعلت نزاع جسمانی ۱۲۵۶۳۸ مورد و نزاع روانی ۳۲۵ مورد بوده است که نسبت به فصل مشابه سال قبل به ترتیب ۲۶۴۳ و ۱۰۸ مورد افزایش داشته است.



مرکز آمار ایران

۵-۱- تعداد مراکز درمان اعتیاد تحت پوشش سازمان بهزیستی کشور و تعداد خدمات گیرندگان این مراکز

سال	جمع		سرپایی دولتی		سرپایی غیردولتی	
	مرکز	خدمت گیرنده(نفر)	مرکز	خدمت گیرنده(نفر)	مرکز	خدمت گیرنده(نفر)
۱۳۹۶	۲۳۰۴	۴۸۶۴۶۰	۹	۱۴۶۳	۱۰۶۶	۹۶۱۶۰
۱۳۹۷	۲۴۵۲	۵۸۷۵۳۷	۷	۳۵۹۸	۱۱۳۲	۱۸۹۹۶۳
۱۳۹۸	۲۴۱۵	۶۶۷۲۸۲	۷	۱۹۲۰	۱۱۰۷	۲۵۶۲۹۵
۱۳۹۹	۲۲۸۶	۵۳۰۳۷۵	۶	۲۱۴۶	۱۰۸۱	۳۰۹۶۴۸
۱۴۰۰	۲۲۸۸	۵۵۵۶۳۱	۶	۱۶۹۵	۱۰۸۷	۲۲۶۰۰۵
۱۴۰۱	۲۲۴۵	۶۵۹۰۳۱	۶	۷۶۷۲	۱۰۳۹	۲۹۹۵۲۸

سال	اقامتی بهبود و بازتوانی		اجتماع درمان مدار		توانمندسازی	
	مرکز	خدمت گیرنده(نفر)	مرکز	خدمت گیرنده(نفر)	مرکز	خدمت گیرنده(نفر)
۱۳۹۶	۱۱۹۷	۳۸۵۴۴۳	۳۲	۳۳۹۴
۱۳۹۷	۱۲۸۰	۳۸۹۸۹۳	۳۳	۴۰۸۳
۱۳۹۸	۱۲۶۹	۴۰۴۵۵۲	۳۲	۴۵۱۵
۱۳۹۹	۱۱۴۶	۲۱۴۰۳۹	۲۸	۲۸۲۰	۲۵	۱۷۲۲
۱۴۰۰	۱۱۱۲	۳۱۵۸۶۶	۲۸	۳۵۶۷	۲۵	۱۶۵۹
۱۴۰۱	۱۱۲۳	۳۳۸۷۳۲	۲۲	۳۹۲۸	۳۰	۲۰۸۳

سال	جامع	
	مرکز	خدمت گیرنده(نفر)
۱۳۹۶
۱۳۹۷
۱۳۹۸
۱۳۹۹
۱۴۰۰	۳۰	۶۸۳۹
۱۴۰۱	۲۵	۲۰۸۸

ماخذ- سازمان بهزیستی کشور.

۲-۵- تعداد مراکز کاهش آسیب اعتیاد تحت پوشش سازمان بهزیستی کشور و تعداد خدمات گیرندگان این مراکز

گذری		تیم سیار		جمع		سال
خدمت گیرنده(نفر)	مرکز	خدمت گیرنده(نفر)	مرکز	خدمت گیرنده(نفر)	مرکز	
۷۱۸۶۴	۱۴۵	۱۰۴۳۹۶	۲۳۱	۱۹۲۶۹۸	۴۶۶ ۱۳۹۶
۴۳۷۳۸	۱۴۹	۵۶۲۲۶	۱۸۹	۱۱۷۵۴۱	۴۴۶ ۱۳۹۷
۲۴۷۵۷	۱۱۴	۳۶۷۱۰	۱۸۰	۹۹۹۰۷	۴۳۹ ۱۳۹۸
۲۲۱۸۰	۱۰۴	۳۳۰۳۲	۱۶۳	۱۰۴۲۴۹	۴۳۵ ۱۳۹۹
۱۸۲۵۳	۹۶	۲۵۳۲۹	۱۴۷	۹۵۸۰۲	۴۳۲ ۱۴۰۰
۱۵۶۸۱	۷۷	۲۰۷۷۷	۱۳۴	۹۱۹۸۷	۴۲۲ ۱۴۰۱

موبایل ون		گذری - سرپناه		سرپناه شبانه		سال
خدمت گیرنده(نفر)	مرکز	خدمت گیرنده(نفر)	مرکز	خدمت گیرنده(نفر)	مرکز	
...	۱۶۴۳۸	۹۰ ۱۳۹۶
...	۱۷۵۷۷	۱۰۸ ۱۳۹۷
۱۴۸۵۳	۲۸	۱۲۴۹۵	۳۰	۹۶۵۸	۷۹ ۱۳۹۸
۲۰۹۸۵	۳۷	۱۵۴۶۱	۳۵	۷۵۲۳	۷۰ ۱۳۹۹
۱۸۲۲۵	۳۸	۱۵۹۵۹	۳۹	۶۰۴۴	۶۱ ۱۴۰۰
۱۹۶۶۵	۴۱	۱۰۳۷۷	۴۶	۵۲۱۷	۵۰ ۱۴۰۱

کانکس		سال
خدمت گیرنده(نفر)	مرکز	
... ۱۳۹۶
... ۱۳۹۷
۱۴۳۴ ۱۳۹۸
۵۰۶۸ ۱۳۹۹
۱۲۳۵۶ ۱۴۰۰
۲۰۲۶۳ ۱۴۰۱

ماخذ- سازمان بهزیستی کشور.

۳-۵- تعداد خدمات گیرندگان مراکز آسیب‌های اجتماعی از سازمان بهزیستی کشور به تفکیک نوع مرکز

سال	جمع	مداخله در بحران‌های فردی، خانوادگی و اجتماعی	مراکز توانمندسازی کودکان خیابانی	خط تلفن اورژانس اجتماعی (تماس-های مرتبط)	خدمات سیار اورژانس اجتماعی	خانه سلامت	حمایت از مبتلایان به اختلال هویت جنسی
۱۳۹۶	۴۱۴۹۳۶	۴۸۷۳۱	۵۱۵۲	۲۲۷۵۴۷	۱۲۲۳۹۷	۶۶۹	۴۴۶
۱۳۹۷	۵۵۴۹۱۸	۶۸۳۰۸	۶۱۹۸	۲۷۷۶۳۱	۱۸۸۰۴۹	۵۷۷	۵۰۰
۱۳۹۸	۶۸۱۹۰۹	۷۸۳۱۶	۴۸۰۵	۳۳۳۶۹۷	۲۵۳۱۲۰	۵۰۳	۴۷۰
۱۳۹۹	۸۴۰۴۹۱	۷۲۴۹۲	۳۹۰۲	۵۳۹۵۹۷	۲۱۲۲۱۰	۴۹۶	۴۹۴
۱۴۰۰	۴۱۸۵۸۶	۸۶۳۳۵	۳۶۵۳	۱۷۹۱۴۶	۱۳۵۷۵۷	۵۳۷	۴۷۷
۱۴۰۱	۵۵۵۰۵۱	۹۶۷۷۷	۲۷۴۲	۲۶۲۷۵۱	۱۷۷۶۴۹	۴۱۰	۳۸۰

سال	مرکز حمایت و بازپروری زنان و دختران آسیب دیده اجتماعی	خانه امن		مرکز حمایت‌های روانی-اجتماعی دختران و خانواده (روزانه)	مرکز حمایتی آموزشی کودک و خانواده	مراکز غیر دولتی و غیر اقامتی حمایت و توانمندسازی زنان آسیب دیده اجتماعی (راه نوین)
		غیردولتی	دولتی			
۱۳۹۶	۱۴۳۲	۷۲۴	۱۱۳۵	۳۷۲	۶۳۳۱	۰۰۰
۱۳۹۷	۱۴۰۶	۱۱۹۱	۱۲۷۸	۱۰۷۵	۸۵۵۶	۱۴۹
۱۳۹۸	۱۲۷۵	۱۳۱۰	۱۰۰۱	۱۴۲۵	۵۷۵۳	۲۳۴
۱۳۹۹	۱۱۶۴	۱۲۳۴	۸۲۹	۱۵۱۹	۶۱۱۷	۴۳۷
۱۴۰۰	۹۷۵	۱۴۸۴	۹۵۷	۱۸۰۸	۶۷۹۹	۶۵۸
۱۴۰۱	۶۳۳	۱۴۰۱	۹۴۶	۱۴۳۸	۱۹۹۱	۹۳۳

ماخذ- سازمان بهزیستی کشور.

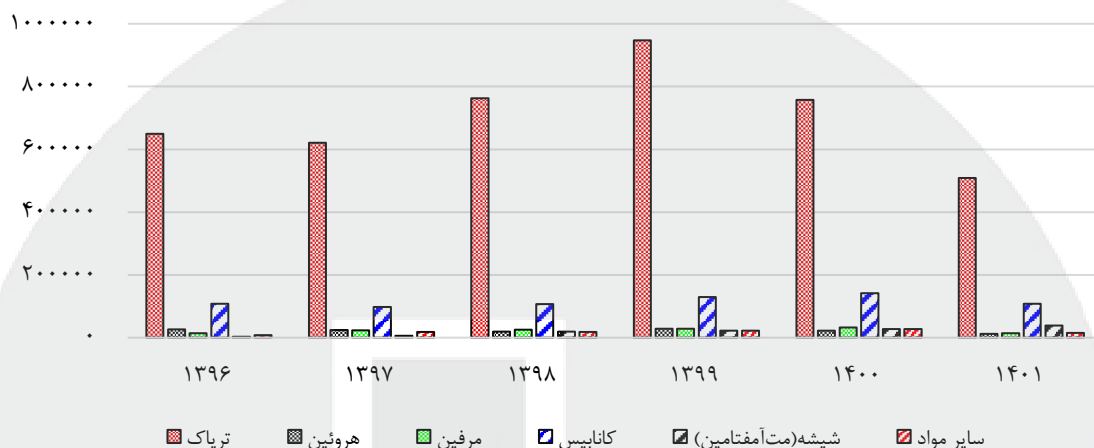
۴-۵- انواع مواد مخدر و روان گردان کشف شده

(کیلوگرم)

سال	جمع (۱)	مواد افیونی			کانابیس (۳)	شیشه (مت‌آمفتامین)	سایر مواد (۴)
		تریاک	هروئین (۲)	مرفین			
۱۳۹۶	۸۰۸۶۳۲	۶۴۹۶۱۶	۲۶۴۷۹	۱۳۹۶۷	۱۰۸۱۱۱	۲۳۹۹	۸۰۶۱
۱۳۹۷	۷۸۹۴۷۲	۶۲۱۳۶۷	۲۳۸۲۶	۲۳۳۸۷	۹۷۴۵۴	۵۵۲۰	۱۷۹۱۸
۱۳۹۸	۹۵۰۷۵۰	۷۶۲۳۷۶	۱۸۹۰۳	۲۵۸۱۷	۱۰۶۸۳۰	۱۸۷۳۶	۱۸۰۸۷
۱۳۹۹	۱۱۷۷۸۰۶	۹۴۷۰۸۵	۲۸۰۳۱	۲۸۱۴۱	۱۲۹۶۶۳	۲۲۲۶۳	۲۲۶۲۴
۱۴۰۰	۱۰۰۸۱۸۱	۷۵۷۱۶۹	۲۲۶۲۹	۳۲۱۸۸	۱۴۱۸۸۴	۲۷۰۷۲	۲۷۲۳۹
۱۴۰۱	۶۹۷۰۳۹	۵۰۹۱۶۱	۱۲۲۸۷	۱۳۶۰۹	۱۰۸۰۶۶	۳۸۶۷۰	۱۵۲۴۷

(۱) اختلاف سرجمع با اجزاء به دلیل گرد کردن است. (۲) شامل هروئین و کراک است. (۳) شامل حشیش و گراس می‌باشد. (۴) شامل سوخته تریاک، شیر تریاک، کوکابین، ناس و... می‌باشد. ماخذ- ریاست جمهوری، دبیرخانه ستاد مبارزه با مواد مخدر.

۱-۵- انواع مواد مخدر و روان‌گردان کشف شده



منبع: جدول ۴-۵

۵-۵- تعداد مراکز و پذیرش درمان اعتیاد به مواد مخدر و روان‌گردان‌ها

سال	مراکز مجاز درمان اعتیاد به مواد مخدر و روان‌گردان‌ها موضوع ماده ۱۵		مراکز نگهداری، درمان و کاهش آسیب معتادان موضوع ماده ۱۶ قانون و مجری تبصره ۲ ذیل آن	
	تعداد مراکز	تعداد افراد پذیرش شده	تعداد مراکز	تعداد افراد پذیرش شده
۱۳۹۶	۸۶۳۲	۱۲۵۴۷۰۴	۵۷۹	۸۲۶۶۵
۱۳۹۷	۸۷۸۶	۱۳۸۹۵۵۸	۵۹۲	۱۰۸۲۹۲
۱۳۹۸	۸۶۳۹	۱۲۶۷۰۲۰	۴۶۶	۹۱۳۶۷
۱۳۹۹	۸۶۳۵	۱۳۲۰۰۴۱	۴۲۰	۵۹۸۴۳
۱۴۰۰	۸۵۸۵	۱۴۹۱۹۹۹	۵۰۹	۱۰۸۵۷۰
۱۴۰۱	۸۳۳۵	۱۵۷۰۲۵۶	۴۹۴	۱۳۲۹۳۷

ماخذ- ریاست جمهوری، دبیرخانه ستاد مبارزه با مواد مخدر.

۵-۶- تعداد مددجویان تحت پوشش سازمان بهزیستی کشور بر حسب جنس و بعد خانوار

سال	مرد و زن	مرد				زن		
		جمع	۴ نفر و کمتر	۵ تا ۹ نفر	بیشتر از ۱۰ نفر	جمع	۴ نفر و کمتر	۵ تا ۹ نفر
۱۳۹۶	۲۲۶۹۰۳۰	۱۳۵۶۸۰۶	۱۲۳۱۵۶۱	۱۲۴۲۹۵	۹۵۰	۸۶۷۱۶۷	۴۴۶۰۱	۴۵۶
۱۳۹۷	۲۵۱۰۶۹۰	۱۴۷۶۰۱۹	۱۳۴۷۳۸۴	۱۲۷۷۹۵	۸۴۰	۹۹۰۱۴۷	۴۴۱۱۲	۴۱۲
۱۳۹۸	۲۶۳۲۹۶۴	۱۵۴۴۱۲۰	۱۴۱۰۵۶۷	۱۳۲۸۰۷	۷۴۶	۱۰۴۴۶۲۳	۴۳۸۳۹	۳۸۲
۱۳۹۹	۲۶۸۰۸۲۰	۱۵۷۲۴۶۹	۱۴۳۶۲۳۰	۱۳۵۵۲۸	۷۱۱	۱۰۶۴۱۴۴	۴۳۸۴۰	۳۶۷
۱۴۰۰	۲۶۵۳۰۹۲	۱۵۵۵۱۲۸	۱۴۱۴۸۰۶	۱۳۹۶۷۷	۶۴۵	۱۰۵۳۶۸۵	۴۳۹۱۹	۳۶۰
۱۴۰۱	۲۷۷۳۷۲۰	۱۶۲۵۸۳۵	۱۴۷۹۱۳۳	۱۴۶۰۲۸	۶۷۴	۱۱۰۱۵۹۳	۴۵۹۱۶	۳۷۶

ماخذ- سازمان بهزیستی کشور.

۷-۵- تعداد مددجویان دارای پرونده اجتماعی در سازمان بهزیستی کشور برحسب نوع پرونده

سال	جمع	آسیب‌های اجتماعی	توانمندسازی خانواده و زنان	کودکان و نوجوانان
..... ۱۳۹۶	۵۳۳۵۷۳	۳۸۷۴۹	۴۶۸۵۳۹	۲۶۲۸۵
..... ۱۳۹۷	۵۷۹۲۲۶	۵۰۸۵۵	۵۰۲۱۸۹	۲۶۱۸۲
..... ۱۳۹۸	۶۳۴۱۳۰	۵۸۹۹۲	۵۴۹۶۰۰	۲۵۵۳۸
..... ۱۳۹۹	۶۷۲۳۲۳	۶۸۶۶۴	۵۷۸۶۱۵	۲۵۰۴۴
..... ۱۴۰۰	۶۹۹۵۱۵	۷۳۶۶۸	۵۹۹۹۵۶	۲۵۸۹۱
..... ۱۴۰۱	۷۵۷۴۳۰	۷۹۸۰۸	۶۵۱۶۳۹	۲۵۹۸۳

ماخذ- سازمان بهزیستی کشور.

۸-۵- تعداد معلولیت مددجویان کم توان در سازمان بهزیستی کشور برحسب جنس و نوع معلولیت

سال	مرد و زن	مرد			
		اختلالات هوشی	اختلالات شناختی	اختلالات رشدی	اختلالات اعصاب و روان
..... ۱۳۹۶	۸۵۹۵۵۰	۹۸۸۰۶	۱۹۶۹	۵۳۳۸	۲۹۸۵۵
..... ۱۳۹۷	۱۰۴۶۶۴۲	۱۴۲۲۸۸	۳۰۹۳	۸۲۱۸	۴۶۷۶۱
..... ۱۳۹۸	۱۳۴۸۰۴۴	۱۸۰۲۳۰	۴۱۳۰	۱۰۹۶۰	۶۵۳۹۸
..... ۱۳۹۹	۱۴۶۲۲۶۸	۱۸۹۲۸۶	۴۴۹۵	۱۱۷۵۵	۷۱۲۱۰
..... ۱۴۰۰	۱۶۵۶۱۷۵	۲۱۱۹۰۸	۵۶۵۲	۱۴۵۶۹	۸۴۵۱۳
..... ۱۴۰۱	۱۸۳۱۷۶۸	۲۲۸۷۷۳	۶۷۹۴	۱۷۶۲۵	۹۳۶۳۳

سال	مرد				
	جسمی حرکتی (ارتوپدی)	جسمی حرکتی (نورولوژیک)	شنوایی	بینایی	صوت و گفتار
..... ۱۳۹۶	۶۳۶۴۴	۸۵۱۰۴	۴۵۷۵۲	۲۰۰۴۷۹	۵۸۳۴۱
..... ۱۳۹۷	۹۷۵۰۶	۱۲۱۹۹۷	۶۸۴۵۸	۷۵۷۲۱	۸۵۷۴۱
..... ۱۳۹۸	۱۲۷۹۸۹	۱۵۴۴۵۱	۸۷۲۹۰	۹۸۰۲۷	۱۰۷۴۴۲
..... ۱۳۹۹	۱۳۶۶۰۰	۱۶۴۱۶۹	۹۲۱۶۳	۱۰۳۷۷۷	۱۱۳۲۸۵
..... ۱۴۰۰	۱۶۳۰۴۰	۱۹۰۵۴۲	۱۰۶۹۶۶	۱۲۲۴۱۴	۱۲۸۹۶۲
..... ۱۴۰۱	۱۸۴۴۱۶	۲۰۸۱۲۴	۱۱۷۷۱۴	۱۳۷۰۵۲	۱۴۲۲۹۷

۵-۸- تعداد معلولیت مددجویان کم توان در سازمان بهزیستی کشور برحسب جنس و نوع معلولیت (دنباله)

سال	زن		
	اختلالات هوشی	اختلالات شناختی	اختلالات رشدی
.....۱۳۹۶	۶۳۹۵۷	۱۰۴۱	۲۲۱۹
.....۱۳۹۷	۹۱۰۳۴	۱۷۳۶	۳۲۰۴
.....۱۳۹۸	۱۱۵۰۳۹	۲۳۲۵	۴۱۰۹
.....۱۳۹۹	۱۲۰۹۰۴	۲۶۸۱	۴۳۶۳
.....۱۴۰۰	۱۳۴۳۹۵	۳۶۴۲	۵۲۵۱
.....۱۴۰۱	۱۴۴۷۲۵	۴۷۰۶	۶۱۵۶

سال	زن			
	جسمی حرکتی (ارتوپدی)	جسمی حرکتی (نورولوژیک)	شنوایی	بینایی
.....۱۳۹۶	۳۴۶۶۳	۵۳۰۸۹	۳۳۸۳۴	۲۷۹۲۱
.....۱۳۹۷	۵۳۰۱۸	۷۶۶۰۲	۵۰۳۸۳	۴۱۷۴۳
.....۱۳۹۸	۷۰۸۹۵	۹۸۴۲۸	۶۴۶۶۵	۵۴۷۵۹
.....۱۳۹۹	۱۰۸۱۸۸	۱۰۴۷۴۳	۶۸۳۶۷	۵۷۸۷۶
.....۱۴۰۰	۹۰۹۰۷	۱۲۱۸۰۹	۷۹۴۲۲	۶۸۲۸۴
.....۱۴۰۱	۱۰۴۴۴۳	۱۳۴۴۲۰	۸۷۹۶۴	۷۶۹۷۹

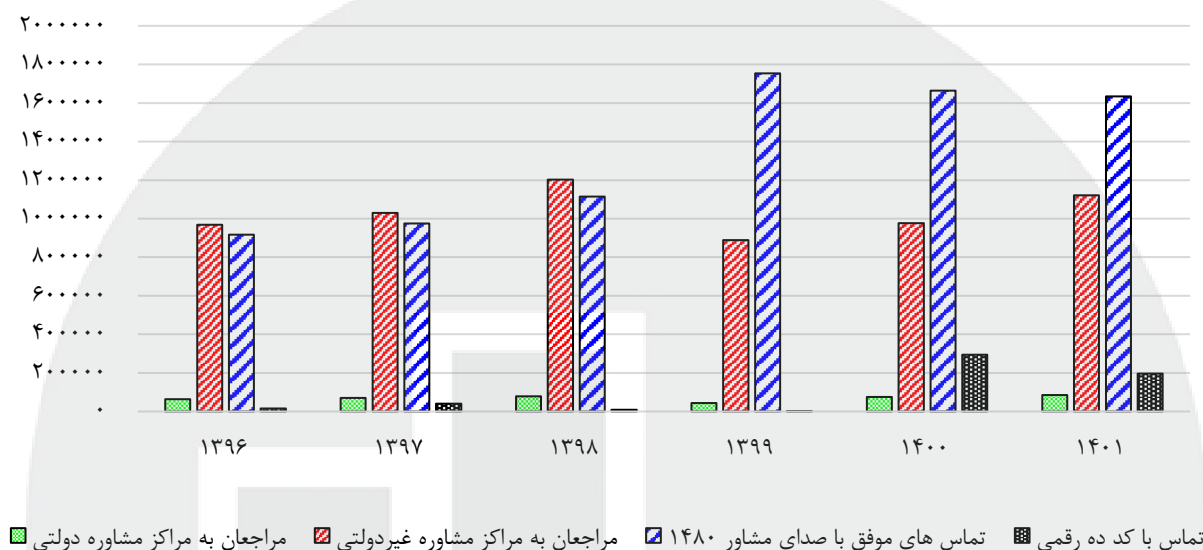
ماخذ- سازمان بهزیستی کشور.

۵-۹- تعداد مراجعان به مراکز مشاوره و مراکز صدای مشاور سازمان بهزیستی کشور

سال	مراجعان به مراکز مشاوره			تماس‌های صدای مشاوره		
	جمع	دولتی	غیر دولتی	جمع	تماس‌های موفق با صدای مشاور ۱۴۸۰	تماس با کد ده رقمی
.....۱۳۹۶	۱۰۳۳۰۵۸	۶۴۳۰۵	۹۶۸۷۵۳	۹۳۱۴۸۲	۹۱۶۲۰۷	۱۵۲۷۵
.....۱۳۹۷	۱۱۰۰۷۶۴	۷۰۹۱۹	۱۰۲۹۸۴۵	۱۰۱۵۸۲۱	۹۷۵۷۳۵	۴۰۰۸۶
.....۱۳۹۸	۱۲۷۹۷۹۸	۷۸۰۲۸	۱۲۰۱۷۷۰	۱۱۲۳۰۹۳	۱۱۱۴۵۵۲	۸۵۴۱
.....۱۳۹۹	۹۳۲۱۱۷	۴۳۹۹۰	۸۸۸۱۲۷	۱۷۵۶۱۲۳	۱۷۵۳۶۱۳	۲۵۱۰
.....۱۴۰۰	۱۰۵۲۷۹۳	۷۵۷۶۴	۹۷۷۰۲۹	۱۹۵۸۰۱۸	۱۶۶۳۲۹۷	۲۹۴۷۲۱
.....۱۴۰۱	۱۲۰۶۶۰۲	۸۶۱۲۰	۱۱۲۰۴۸۲	۱۸۲۹۲۰۱	۱۶۳۳۳۱۲	۱۹۵۸۱۹

ماخذ- سازمان بهزیستی کشور.

۵-۲- تعداد مراجعان به مراکز مشاوره و مراکز صدای مشاور سازمان بهزیستی کشور



مینا: جدول ۵-۹

۵-۱۰- تعداد مرگ و میرهای غیرطبیعی برحسب جنس و به تفکیک علت فوت

سال / فصل	ناشی از حوادث رانندگی ترافیکی			ناشی از سلاح سرد			ناشی از غرق شدگی			جمع
	جمع	مرد	زن	جمع	مرد	زن	جمع	مرد	زن	
..... ۱۳۹۶	۳۶۸۷۳	۱۲۷۰۹	۳۴۹۲	۷۲۰	۶۱۲	۱۰۸	۱۰۲۶	۸۵۸	۱۶۸	
..... ۱۳۹۷	۳۷۷۵۸	۱۳۴۵۸	۳۷۲۵	۷۲۰	۵۹۰	۱۴۰	۹۳۵	۸۰۰	۱۳۵	
..... ۱۳۹۸	۳۹۷۹۶	۱۶۰۹۲	۴۳۳۶	۱۰۲۷	۸۷۷	۱۵۰	۱۵۸۷	۱۳۲۹	۲۵۸	
..... ۱۳۹۹	۳۹۵۱۸	۱۲۶۹۱	۲۷۰۵	۸۷۰	۷۵۸	۱۱۲	۱۱۸۸	۹۸۴	۲۰۴	
..... ۱۴۰۰	۴۲۵۳۴	۱۳۴۶۷	۳۳۱۱	۸۶۱	۷۵۶	۱۰۵	۱۱۶۵	۱۰۰۸	۱۵۷	
..... ۱۴۰۱	۴۶۶۶۴	۱۵۴۳۹	۴۰۵۱	۱۰۱۸	۸۷۹	۱۳۹	۱۱۵۲	۹۳۹	۲۱۳	
..... زمستان ۱۴۰۰	۹۹۰۲	۲۹۰۸	۷۲۹	۱۹۵	۱۷۲	۲۳	۱۶۳	۱۴۴	۱۹	
..... بهار ۱۴۰۱	۱۰۹۷۸	۳۵۲۳	۱۰۰۰	۲۳۷	۲۰۱	۳۶	۲۵۵	۲۱۴	۴۱	
..... تابستان ۱۴۰۱	۱۲۴۹۲	۴۲۰۷	۱۱۷۴	۲۶۵	۲۲۷	۳۸	۵۵۶	۴۵۱	۱۰۵	
..... پاییز ۱۴۰۱	۱۲۰۷۰	۴۰۹۶	۹۸۸	۲۴۲	۲۰۴	۳۸	۲۲۵	۱۸۴	۴۱	
..... زمستان ۱۴۰۱	۱۱۱۲۴	۳۶۱۳	۸۸۹	۲۷۴	۲۴۷	۲۷	۱۱۶	۹۰	۲۶	
..... بهار ۱۴۰۲	۱۲۲۳۵	۵۰۸۳	۱۱۱۸	۳۱۲	۲۸۳	۲۹	۲۸۰	۲۲۴	۵۶	
..... تابستان ۱۴۰۲	۱۳۲۴۵	۴۴۳۸	۱۱۹۴	۲۴۲	۲۱۶	۲۶	۳۹۴	۳۹۴	۶۱	
..... پاییز ۱۴۰۲	۱۲۲۶۷	۳۹۹۰	۱۰۰۲	۲۵۳	۲۰۶	۴۷	۱۹۷	۱۹۷	۳۱	
..... زمستان ۱۴۰۲ ..	۱۱۵۰۷	۳۴۶۱	۸۷۷	۲۱۳	۱۸۵	۲۸	۱۴۳	۱۴۳	۱۸	

۱۰-۵- تعداد مرگ و میرهای غیرطبیعی برحسب جنس و به تفکیک علت فوت(دنباله)

ناشی از سقوط از بلندی			ناشی از برق گرفتگی			ناشی از سوختگی			سال / فصل
زن	مرد	جمع	زن	مرد	جمع	زن	مرد	جمع	
۲۷۰	۱۴۹۷	۱۷۶۷	۵۷	۵۴۹	۶۰۶	۷۲۹	۹۲۱	۱۶۵۰ ۱۳۹۶
۲۵۵	۱۴۷۳	۱۷۲۸	۶۳	۶۰۲	۶۶۵	۶۵۶	۹۲۵	۱۵۸۱ ۱۳۹۷
۳۴۴	۱۹۵۴	۲۲۹۸	۶۵	۷۷۴	۸۳۹	۹۲۰	۱۴۱۱	۲۳۳۱ ۱۳۹۸
۳۲۴	۱۷۸۲	۲۱۰۶	۷۳	۶۶۶	۷۳۹	۷۰۷	۱۱۱۴	۱۸۲۱ ۱۳۹۹
۳۸۷	۱۹۴۴	۲۳۳۱	۷۸	۷۵۶	۸۳۴	۷۲۳	۱۲۳۲	۱۹۵۵ ۱۴۰۰
۴۷۱	۲۲۲۱	۲۶۹۲	۶۱	۶۶۳	۷۲۴	۷۳۲	۱۳۷۹	۲۱۱۱ ۱۴۰۱
۸۴	۴۲۰	۵۰۴	۱۴	۱۲۴	۱۳۸	۱۷۴	۲۸۲	۴۵۶ زمستان ۱۴۰۰
۱۱۰	۵۵۹	۶۶۹	۱۲	۱۴۳	۱۵۵	۱۷۵	۳۴۵	۵۲۰ بهار ۱۴۰۱
۱۳۱	۶۰۵	۷۳۶	۲۶	۲۲۴	۲۵۰	۱۸۱	۳۳۴	۵۱۵ تابستان ۱۴۰۱
۱۲۱	۵۸۸	۷۰۹	۱۲	۱۶۶	۱۷۸	۱۷۳	۳۳۱	۵۰۴ پاییز ۱۴۰۱
۱۰۹	۴۶۹	۵۷۸	۱۱	۱۳۰	۱۴۱	۲۰۳	۳۶۹	۵۷۲ زمستان ۱۴۰۱
۱۴۵	۵۴۲	۶۸۷	۱۴	۱۷۵	۱۸۹	۱۸۹	۳۳۷	۵۲۶ بهار ۱۴۰۲
۱۲۰	۶۲۴	۷۴۴	۲۲	۲۴۸	۲۷۰	۱۸۰	۳۰۶	۴۸۶ تابستان ۱۴۰۲
۱۳۴	۶۱۱	۷۴۵	۲۱	۱۸۲	۲۰۳	۱۵۹	۳۳۴	۴۹۳ پاییز ۱۴۰۲
۱۲۰	۴۶۰	۵۸۰	۱۴	۱۵۰	۱۶۴	۱۷۰	۳۶۴	۵۳۴ زمستان ۱۴۰۲

ناشی از مسمومیت						ناشی از فوت ریلی و قطار			سال / فصل
ناشی از مسمومیت دارویی			مسمومیت با سم ^(۱)			زن	مرد	جمع	
زن	مرد	جمع	زن	مرد	جمع				
۲۸۳	۴۶۴	۷۴۷	۳۳۹	۷۱۴	۱۰۵۳	۷	۴۰	۴۷ ۱۳۹۶
۳۱۸	۴۸۰	۷۹۸	۴۳۲	۹۱۳	۱۳۴۵	۷	۶۱	۶۸ ۱۳۹۷
۲۸۵	۳۴۰	۶۲۵	۶۸۸	۱۹۲۹	۲۶۱۷	۱۴	۸۴	۹۸ ۱۳۹۸
۲۵۷	۳۲۳	۵۸۰	۶۲۴	۱۵۵۷	۲۱۸۱	۱۰	۶۲	۷۲ ۱۳۹۹
۳۴۹	۳۹۶	۷۴۵	۵۷۵	۱۲۵۴	۱۸۲۹	۱۳	۷۰	۸۳ ۱۴۰۰
۳۴۱	۳۵۰	۶۹۱	۵۵۰	۱۴۹۹	۲۰۴۹	۲۱	۶۱	۸۲ ۱۴۰۱
۹۲	۱۰۱	۱۹۳	۱۴۷	۳۰۲	۴۴۹	۱	۱۴	۱۵ زمستان ۱۴۰۰
۸۲	۸۱	۱۶۳	۱۲۱	۳۰۶	۴۲۷	۱۲	۱۸	۳۰ بهار ۱۴۰۱
۷۹	۹۲	۱۷۱	۱۳۱	۳۸۸	۵۱۹	۳	۱۵	۱۸ تابستان ۱۴۰۱
۹۲	۷۸	۱۷۰	۱۵۷	۴۱۱	۵۶۸	۳	۱۷	۲۰ پاییز ۱۴۰۱
۸۸	۹۹	۱۸۷	۱۴۱	۳۹۴	۵۳۵	۳	۱۱	۱۴ زمستان ۱۴۰۱
۹۹	۹۸	۱۹۷	۱۴۸	۳۶۳	۵۱۱	۵	۱۵	۲۰ بهار ۱۴۰۲
۱۰۳	۱۲۵	۲۲۸	۱۷۱	۳۹۲	۵۶۳	۷	۲۵	۳۲ تابستان ۱۴۰۲
۱۱۴	۹۳	۲۰۷	۱۷۳	۳۵۱	۵۲۴	۴	۱۱	۱۵ پاییز ۱۴۰۲
۹۶	۱۲۱	۲۱۷	۱۴۵	۳۶۰	۵۰۵	۴	۱۰	۱۴ زمستان ۱۴۰۲

۱۰-۵- تعداد مرگ و میرهای غیرطبیعی برحسب جنس و به تفکیک علت فوت(دنباله)

ناشی از سوء مصرف موادمخدر			ناشی از مسمویت			ناشی از مسمومیت با منوکسید کربن			سال / فصل
ناشی از مواد محرک			مواد مخدر						
زن	مرد	جمع	زن	مرد	جمع	زن	مرد	جمع	
۳۳	۳۴۲	۳۷۵	۳۳۰	۲۳۵۱	۲۶۸۱	۲۰۲	۵۶۴	۷۶۶ ۱۳۹۶
۴۲	۲۹۰	۳۳۲	۴۱۷	۲۹۲۳	۳۳۴۰	۱۷۶	۵۷۳	۷۴۹ ۱۳۹۷
۲۸	۲۳۲	۲۶۰	۱۵۰	۱۲۰۷	۱۳۵۷	۲۳۳	۷۳۳	۹۶۶ ۱۳۹۸
۲۱	۱۹۱	۲۱۲	۸۵	۸۹۲	۹۷۷	۲۳۵	۶۹۱	۹۲۶ ۱۳۹۹
۴۳	۲۳۸	۲۸۱	۱۰۵	۹۶۸	۱۰۷۳	۲۰۸	۶۳۱	۸۳۹ ۱۴۰۰
۳۱	۱۹۸	۲۲۹	۱۲۹	۸۱۴	۹۴۳	۲۱۴	۶۹۹	۹۱۳ ۱۴۰۱
۱۶	۶۰	۷۶	۳۳	۲۴۲	۲۷۵	۱۰۳	۳۲۱	۴۲۴ زمستان ۱۴۰۰
۵	۴۹	۵۴	۲۷	۲۰۶	۲۳۳	۳۶	۱۱۸	۱۵۴ بهار ۱۴۰۱
۸	۴۳	۵۱	۳۰	۲۲۲	۲۵۲	۲۱	۴۹	۷۰ تابستان ۱۴۰۱
۸	۴۷	۵۵	۴۱	۲۰۵	۲۴۶	۶۱	۱۷۵	۲۳۶ پاییز ۱۴۰۱
۱۰	۵۹	۶۹	۳۱	۱۸۱	۲۱۲	۹۶	۳۵۷	۴۵۳ زمستان ۱۴۰۱
۳	۳۷	۴۰	۲۳	۱۵۰	۱۷۳	۶۱	۱۳۵	۱۹۶ بهار ۱۴۰۲
۵	۴۴	۴۹	۱۹	۱۷۴	۱۹۳	۲۱	۵۷	۷۸ تابستان ۱۴۰۲
۱۱	۵۶	۶۷	۲۵	۱۸۱	۲۰۶	۴۳	۱۳۸	۱۸۱ پاییز ۱۴۰۲
۷	۴۵	۵۲	۲۷	۲۱۱	۲۳۸	۶۱	۲۷۱	۳۳۹ زمستان ۱۴۰۲

مرکز آمار ایران

۱۰-۵- تعداد مرگ و میرهای غیرطبیعی برحسب جنس و به تفکیک علت فوت(دنباله)

سایر موارد ^(۳)	ناشی از سوء مصرف مواد مخدر						سال / فصل
	ناشی از مصرف چنگدانه ^(۲)			ناشی از داروی مخدر			
	زن	مرد	جمع	زن	مرد	جمع	
۹۲۳۴	۱۳۹۶
۸۳۰۴	۱۳۹۷
۱۳۵۵	۱۳۵	۱۱۷۳	۱۳۰۸	۴۷۴	۲۲۲۶	۲۷۰۰	۱۳۹۸
۹۰۰۲	۱۸۱	۱۲۱۲	۱۳۹۳	۳۸۴	۱۶۷۱	۲۰۵۵	۱۳۹۹
۹۷۸۶	۱۶۴	۱۱۷۹	۱۳۴۳	۴۶۵	۲۱۶۶	۲۶۳۱	۱۴۰۰
۱۰۲۱۴	۱۸۵	۱۳۶۳	۱۵۴۸	۵۲۳	۲۲۸۵	۲۸۰۸	۱۴۰۱
۲۳۲۱	۴۶	۲۹۸	۳۴۴	۱۱۶	۵۹۶	۷۱۲	زمستان ۱۴۰۰
۲۵۹۱	۴۵	۳۰۴	۳۴۹	۱۲۲	۴۹۶	۶۱۸	بهار ۱۴۰۱
۲۷۴۳	۲۸	۳۳۱	۳۵۹	۱۱۲	۴۹۴	۶۰۶	تابستان ۱۴۰۱
۲۵۹۹	۵۱	۳۸۹	۴۴۰	۱۵۹	۶۳۵	۷۹۴	پاییز ۱۴۰۱
۲۲۸۱	۶۱	۳۳۹	۴۰۰	۱۳۰	۶۶۰	۷۹۰	زمستان ۱۴۰۱
۲۸۰۴	۴۷	۳۸۴	۴۳۱	۱۳۹	۶۴۷	۷۸۶	بهار ۱۴۰۲
۲۹۶۳	۵۵	۴۲۸	۴۸۳	۱۴۴	۷۴۴	۸۸۸	تابستان ۱۴۰۲
۲۸۳۸	۵۱	۴۲۴	۴۷۵	۱۴۸	۷۲۳	۸۷۱	پاییز ۱۴۰۲
۲۷۰۶	۵۷	۴۶۵	۵۲۲	۱۴۸	۷۹۴	۹۴۲	زمستان ۱۴۰۲

(۱) فوت ناشی از مصرف الکل متانول، اتیلن گلیکول و سایر الکل‌ها(بجز الکل اتانول) در موارد فوت ناشی از مسمومیت سم در نظر گرفته شده است. (۲) مواردی که به فوت بعلت مصرف همزمان بیش از یک داروی مخدر بوده(مثلاً ترامادل و متادون) قبلاً بعنوان فوت ناشی از مصرف چنگدانه در نظر گرفته می‌شد که به فوت ناشی از مصرف داروی مخدر اصلاح می‌گردد. (۳) سایر موارد شامل هر نوع علت فوت غیرطبیعی می‌باشد که در جدول به آن اشاره نشده است. ماخذ- سازمان پزشکی قانونی.

مرکز آمار ایران

۱۱-۵- تعداد مرگ و میرهای ناشی از حوادث کار برحسب جنس

ناشی از حوادث کار			جمع	سال
زن	مرد	جمع		
۱۸	۱۶۷۵	۱۶۹۳	۱۳۹۶	
۹	۱۶۱۶	۱۶۲۵	۱۳۹۷	
۱۰	۱۷۴۳	۱۷۵۳	۱۳۹۸	
۲۶	۱۷۹۱	۱۸۱۷	۱۳۹۹	
۱۶	۱۹۱۰	۱۹۲۶	۱۴۰۰	
۳۰	۱۸۷۰	۱۹۰۰	۱۴۰۱	
۳	۴۳۲	۴۳۵	زمستان ۱۴۰۰	
۵	۳۹۵	۴۰۰	بهار ۱۴۰۱	
۵	۵۲۶	۵۳۱	تابستان ۱۴۰۱	
۷	۵۱۶	۵۲۳	پاییز ۱۴۰۱	
۱۳	۴۳۳	۴۴۶	زمستان ۱۴۰۱	
۷	۴۸۵	۴۹۲	بهار ۱۴۰۲	
۴	۵۸۰	۵۸۴	تابستان ۱۴۰۲	
۶	۵۴۲	۵۴۸	پاییز ۱۴۰۲	
۴	۴۸۷	۴۹۱	زمستان ۱۴۰۲	

ماخذ- سازمان پزشکی قانونی.

۱۲-۵- تعداد آسیب دیدگان شغلی در کارگاه‌های مشمول قانون کار

منجر به غیر فوت	منجر به فوت	جمع	سال / فصل
۹۸۵۴	۸۴۳	۱۰۶۹۷	۱۳۹۶
۹۳۱۸	۶۷۸	۹۹۹۶	۱۳۹۷
۹۰۲۵	۷۲۶	۹۷۵۱	۱۳۹۸
۱۱۶۸۷	۹۰۳	۱۲۵۹۰	۱۳۹۹
۸۱۶۳	۷۶۸	۸۹۳۱	۱۴۰۰
۷۲۳۹	۷۱۱	۷۹۵۰	۱۴۰۱
۱۶۳۰	۱۵۱	۱۷۸۱	زمستان ۱۴۰۰
۲۰۸۲	۱۹۱	۲۲۷۳	بهار ۱۴۰۱
۲۳۸۶	۲۲۷	۲۶۱۳	تابستان ۱۴۰۱
۱۸۲۸	۱۹۵	۲۰۲۳	پاییز ۱۴۰۱
۹۴۳	۹۸	۱۰۴۱	زمستان ۱۴۰۱
۲۲۵۳	۱۹۵	۲۴۴۸	بهار ۱۴۰۲
۲۳۵۸	۲۱۴	۲۵۷۲	تابستان ۱۴۰۲
۱۷۳۹	۱۸۸	۱۹۲۷	پاییز ۱۴۰۲
۵۲۹	۸۴	۶۱۳	زمستان ۱۴۰۲

ماخذ- وزارت تعاون، کار و رفاه اجتماعی.

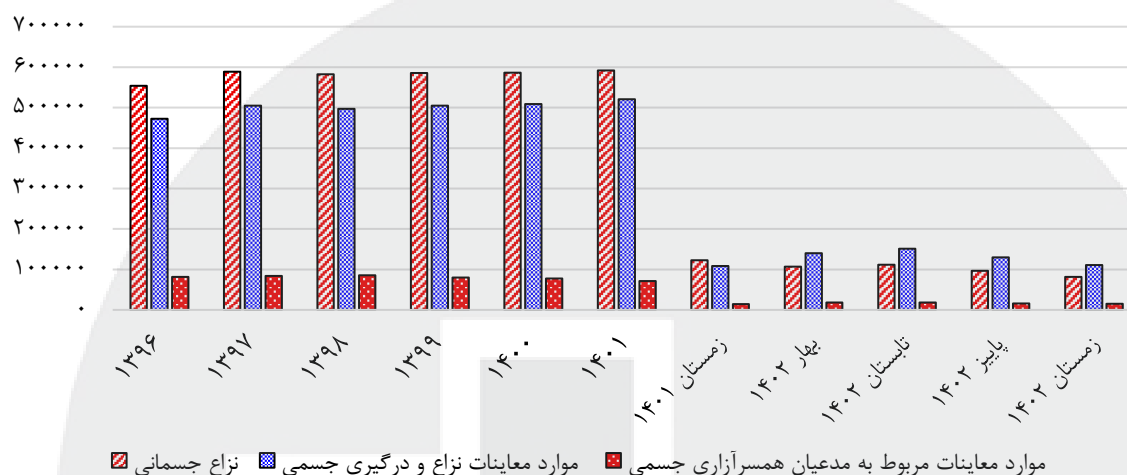
۱۳-۵- تعداد معاینات بالینی برحسب جنس و به تفکیک موضوع

موارد معاینات نزاع و درگیری						کل		سال
روانی			جسمی			نزاع روانی	نزاع جسمانی	
زن	مرد	جمع	زن	مرد	جمع			
۱۰۲	۱۳۳	۲۳۵	۹۸۶۷۶	۳۷۳۴۲۶	۴۷۲۱۰۲	۲۸۰	۵۵۳۸۳۱ ۱۳۹۶
۱۶۶	۲۹۶	۴۶۲	۱۰۸۱۵۰	۳۹۶۷۲۱	۵۰۴۸۷۱	۵۰۶	۵۸۸۵۱۷ ۱۳۹۷
۳۷۰	۴۷۷	۸۴۷	۱۰۷۴۴۲	۳۸۹۷۶۸	۴۹۷۲۱۰	۹۹۹	۵۸۲۵۶۷ ۱۳۹۸
۳۹۰	۵۴۹	۹۳۹	۱۰۸۲۶۰	۳۹۶۹۲۷	۵۰۵۱۸۷	۱۱۲۱	۵۸۵۳۷۴ ۱۳۹۹
۴۱۱	۶۰۱	۱۰۱۲	۱۱۹۵۲۴	۳۸۹۱۱۵	۵۰۸۶۳۹	۱۱۵۷	۵۸۶۲۷۶ ۱۴۰۰
۳۶۵	۵۴۲	۹۰۷	۱۲۳۵۵۰	۳۹۶۸۲۶	۵۲۰۳۷۶	۱۰۲۵	۵۹۱۸۰۷ ۱۴۰۱
۸۲	۱۰۳	۱۸۵	۲۳۹۷۳	۷۶۸۰۰	۱۰۰۷۷۳	۲۱۲	۱۱۷۶۹۲ زمستان ۱۴۰۰
۱۰۰	۱۲۱	۲۲۱	۳۱۹۷۳	۱۰۴۹۸۷	۱۳۶۹۶۰	۲۴۲	۱۵۶۵۹۳ بهار ۱۴۰۱
۱۰۴	۱۴۲	۲۴۶	۳۶۲۶۴	۱۱۱۶۸۴	۱۴۷۹۴۸	۲۶۹	۱۶۹۲۵۹ تابستان ۱۴۰۱
۹۵	۱۶۳	۲۵۸	۲۹۸۰۱	۹۷۲۷۶	۱۲۷۰۷۷	۲۹۷	۱۴۲۹۶۰ پاییز ۱۴۰۱
۶۶	۱۱۶	۱۸۲	۲۵۵۱۲	۸۲۸۷۹	۱۰۸۳۹۱	۲۱۷	۱۲۲۹۹۵ زمستان ۱۴۰۱
۱۰۴	۱۱۷	۲۲۱	۳۳۸۵۴	۱۰۶۶۰۲	۱۴۰۴۵۶	۲۵۸	۱۵۸۸۵۱ بهار ۱۴۰۲
۱۲۴	۱۵۵	۲۷۹	۳۹۳۰۷	۱۱۱۸۵۷	۱۵۱۱۶۴	۲۹۲	۱۶۹۳۸۶ تابستان ۱۴۰۲
۱۳۹	۱۷۶	۳۱۵	۳۳۲۷۲	۹۶۳۳۷	۱۲۹۶۰۹	۳۳۱	۱۴۵۴۴۶ پاییز ۱۴۰۲
۱۲۶	۱۶۲	۲۸۸	۲۹۰۲۲	۸۱۶۳۱	۱۱۰۶۵۳	۳۲۵	۱۲۵۶۳۸ زمستان ۱۴۰۲

موارد معاینات مربوط به مدعیان همسرآزاری						سال
روانی			جسمی			
زن	مرد	جمع	زن	مرد	جمع	
۴۰	۵	۴۵	۷۷۰۵۹	۴۶۷۰	۸۱۷۲۹ ۱۳۹۶
۲۵	۱۹	۴۴	۷۹۴۸۴	۴۱۶۲	۸۳۶۴۶ ۱۳۹۷
۱۰۳	۴۹	۱۵۲	۸۱۶۲۴	۳۷۳۳	۸۵۳۵۷ ۱۳۹۸
۱۷۲	۱۰	۱۸۲	۷۷۱۹۶	۲۹۹۱	۸۰۱۸۷ ۱۳۹۹
۱۲۷	۱۸	۱۴۵	۷۵۱۳۰	۲۵۰۷	۷۷۶۳۷ ۱۴۰۰
۸۸	۳۰	۱۱۸	۶۹۲۹۹	۲۱۳۲	۷۱۴۳۱ ۱۴۰۱
۲۶	۱	۲۷	۱۶۴۰۲	۵۱۷	۱۶۹۱۹ زمستان ۱۴۰۰
۲۰	۱	۲۱	۱۸۹۷۴	۶۵۹	۱۹۶۳۳ بهار ۱۴۰۱
۱۸	۵	۲۳	۲۰۶۷۶	۶۳۵	۲۱۳۱۱ تابستان ۱۴۰۱
۲۵	۱۴	۳۹	۱۵۴۷۰	۴۱۳	۱۵۸۸۳ پاییز ۱۴۰۱
۲۵	۱۰	۳۵	۱۴۱۷۹	۴۲۵	۱۴۶۰۴ زمستان ۱۴۰۱
۳۰	۷	۳۷	۱۷۷۷۸	۶۱۷	۱۸۳۹۵ بهار ۱۴۰۲
۱۲	۱	۱۳	۱۷۶۶۷	۵۵۵	۱۸۲۲۲ تابستان ۱۴۰۲
۱۱	۵	۱۶	۱۵۳۸۲	۴۵۵	۱۵۸۳۷ پاییز ۱۴۰۲
۲۰	۱۷	۳۷	۱۴۴۹۳	۴۹۲	۱۴۹۸۵ زمستان ۱۴۰۲

ماخذ- سازمان پزشکی قانونی.

۵-۳- تعداد معاینات بالینی نزاع و درگیری جسمانی



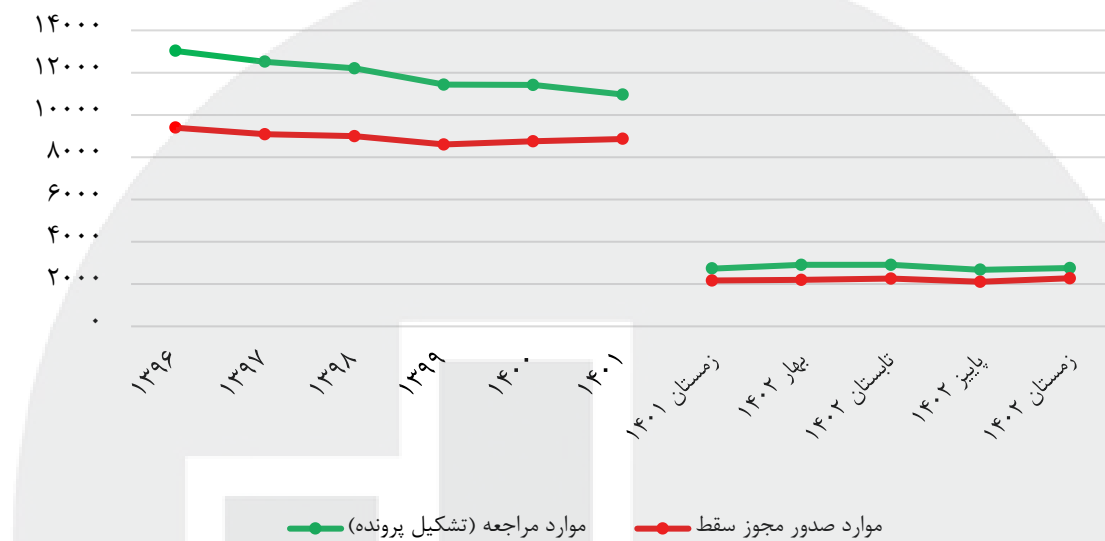
مبنا: جدول ۱۳-۵

۵-۱۴- تعداد موارد مراجعه (معاینات جسمانی) سقط درمانی و تعداد موارد صدور مجوز سقط درمان

سال	موارد مراجعه (تشکیل پرونده)	موارد صدور مجوز سقط
۱۳۹۶	۱۳۰۲۵	۹۳۹۴
۱۳۹۷	۱۲۵۱۲	۹۰۸۴
۱۳۹۸	۱۲۲۰۶	۸۹۹۵
۱۳۹۹	۱۱۴۳۳	۸۵۹۷
۱۴۰۰	۱۱۴۱۵	۸۷۵۰
۱۴۰۱	۱۰۹۵۹	۸۸۶۴
زمستان ۱۴۰۰	۲۸۰۳	۲۲۲۹
بهار ۱۴۰۱	۲۸۳۰	۲۲۹۸
تابستان ۱۴۰۱	۲۷۲۹	۲۲۲۲
پاییز ۱۴۰۱	۲۶۶۸	۲۱۷۹
زمستان ۱۴۰۱	۲۷۳۲	۲۱۶۵
بهار ۱۴۰۲	۲۹۰۸	۲۱۹۶
تابستان ۱۴۰۲	۲۹۰۹	۲۲۵۶
پاییز ۱۴۰۲	۲۶۷۳	۲۱۰۹
زمستان ۱۴۰۲	۲۷۵۳	۲۲۷۰

ماخذ- سازمان پزشکی قانونی.

۴-۵- تعداد موارد مراجعه سقط درمانی و موارد صدور مجوز سقط درمان



منبع: جدول ۱۴-۵

مرکز آمار ایران



مرکز آمار و تحقیقات ایران

زنان و خانواده

تعاریف و مفاهیم

بیمه شده: فردی است که با پرداخت مبالغی به عنوان حق بیمه، حق استفاده از مزایای مندرج در قانون سازمان بیمه‌گر را دارد.

تسهیلات زایمانی: واحدی مستقر در روستا و در جوار مراکز بهداشتی و درمانی روستایی است که دارای حداقل ۳ نفر کاردان مامایی، ۳ نفر تمیزکار و یک راننده آمبولانس که ۲۴ ساعته به زایمان‌های طبیعی کمک کرده و موارد پیچیده را به نزدیک‌ترین بخش بیمارستانی اعزام می‌دارد.

زایمان انجام شده توسط افراد ماهر: منظور از زایمان به کمک افراد دوره دیده، زایمان به کمک یکی از افراد زیر است: ۱- پرسنل آموزش دیده، پزشک (متخصص یا غیرمتخصص) یا افرادی با مهارت‌های مامایی که بتوانند زایمان طبیعی را اداره نمایند و همچنین عوارض زایمان را تشخیص و ارجاع دهند.

زنان سرپرست خانوار: خانوار نیازمند مورد حمایت با سرپرست زن، به خانوار نیازمند مورد حمایتی اطلاق می‌گردد که به دلیل فقدان سرپرست، فوت، از کارافتادگی، طلاق، معلولیت و بیماری سرپرست یا استیصال و درماندگی مورد حمایت اشخاص حقیقی یا دستگاه‌ها، نهادها یا موسسات حمایتی قرار گیرد.

سرپرست خانوار: عضوی از خانوار که در خانوار به این عنوان شناخته می‌شود و معمولاً مسئولیت تامین تمام یا بخش عمده‌ای از هزینه‌های خانوار و یا تصمیم‌گیری در مورد نحوه هزینه کردن درآمدهای خانوار را بر عهده دارد. این فرد لزوماً مسن‌ترین عضو خانوار نیست و می‌تواند مرد یا زن باشد. در خانوار یک نفره، همان شخص سرپرست خانوار است.

مرگ و میر مادران: مرگ یک زن هنگام حاملگی، زایمان یا در فاصله چهل و دو روز بعد از خاتمه حاملگی بدون در نظر گرفتن طول مدت و محل حاملگی و بدون توجه به این که علت مرگ، حاملگی یا درمان‌های مربوط به حاملگی باشد. مرگ به دلیل حوادث و سوانح عمدی یا غیرعمدی در این گروه قرار نمی‌گیرد. مرگ مادری به دو گروه تقسیم می‌شود:

۱- مرگ مستقیم: مرگی که مستقیماً در نتیجه مشکلات حاملگی، حین زایمان، یا پس از خاتمه حاملگی به وجود آمده باشد.

۲- مرگ غیرمستقیم: مرگ ناشی از بیماری‌هایی که قبلاً موجود بوده یا بیماری‌هایی که در طول حاملگی گسترش یافته و نتیجه مستقیم علل حاملگی نیست ولی به وسیله آثار فیزیولوژی حاملگی تشدید شده است.

گزیده اطلاعات:

تعداد خانوارها از سال ۱۳۹۶ تا ۱۴۰۱ روندی صعودی داشته است به طوری که از ۲۴۶۶۹ هزار خانوار در سال ۱۳۹۶ به ۲۶۸۰۰ هزار خانوار در سال ۱۴۰۱ رسیده است. تعداد خانوار شهری در طی این دوره از ۱۸۶۰۵ به ۲۰۸۰۳ هزار خانوار و در نقاط روستایی از ۶۰۶۳ به ۵۹۹۷ هزار خانوار رسیده است.



تعداد زنان سرپرست خانوار تحت پوشش سازمان بهزیستی کشور و کمیته امداد امام خمینی (ره) به ترتیب از ۱۸۰۰۱۲ و ۱۱۵۶۶۰۶ نفر در سال ۱۳۹۶ به ۲۷۷۱۴۸ و ۱۲۷۰۱۹۵ نفر در سال ۱۴۰۱ رسیده است.



تعداد زنان شهری سرپرست خانوار تحت پوشش سازمان بهزیستی دارای بیمه تأمین اجتماعی در طی دوره زمانی ۱۳۹۶ تا ۱۴۰۱ روندی کاهشی داشته است به طوری که از تعداد ۵۳۰۸۸ نفر در سال ۱۳۹۶ به تعداد ۴۳۵۵۳ نفر در سال ۱۴۰۱ رسیده است.

در شاخص‌های مربوط به باروری زنان، میزان باروری کل به تفکیک ایران و ایرانی به ترتیب از ۲/۰۷ و ۲/۰۹ نفر در سال ۱۳۹۶ به ۱/۷۴ و ۱/۶۵ نفر در سال ۱۴۰۰ رسیده است.



تعداد مراکز تخصصی مشاوره ازدواج و خانواده از ۶۶ مرکز در سال ۱۳۹۶ به ۱۲۹ مرکز در سال ۱۴۰۱ رسیده است.

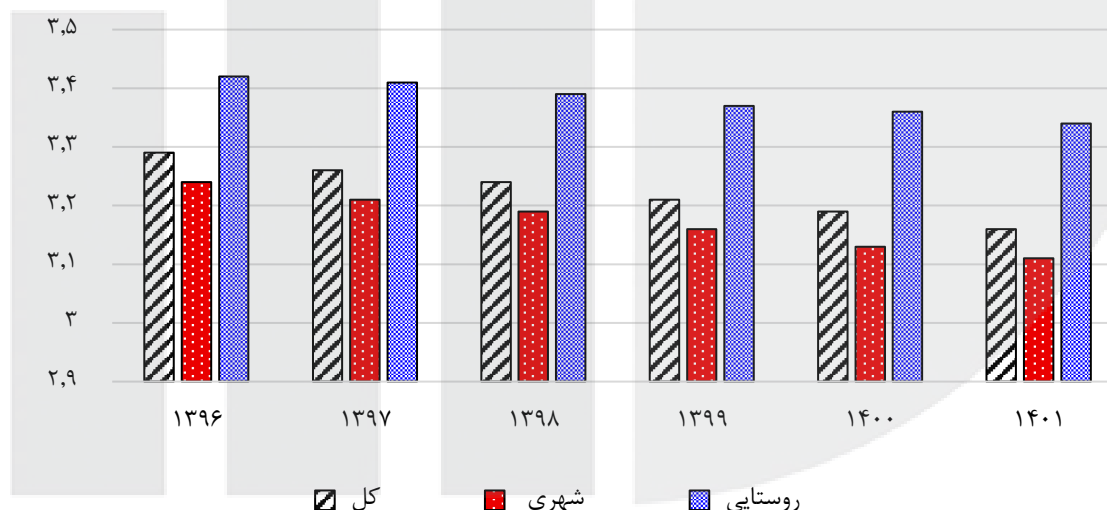
مرکز آما رایران

۶-۱- تعداد خانوارها و بعد خانوار به تفکیک مناطق جغرافیایی

بعد خانوار (نفر)			تعداد خانوار (هزار خانوار)			سال
روستایی	شهری	جمع	روستایی	شهری	جمع	
۳/۴۲	۳/۲۴	۳/۲۹	۶۰۶۳	۱۸۶۰۵	۲۴۶۶۹ ۱۳۹۶
۳/۴۱	۳/۲۱	۳/۲۶	۶۰۶۲	۱۹۰۷۱	۲۵۱۳۴ ۱۳۹۷
۳/۳۹	۳/۱۹	۳/۲۴	۶۰۴۸	۱۹۵۰۹	۲۵۵۵۸ ۱۳۹۸
۳/۳۷	۳/۱۶	۳/۲۱	۶۰۳۱	۱۹۹۴۴	۲۵۹۷۵ ۱۳۹۹
۳/۳۶	۳/۱۳	۳/۱۹	۶۰۰۸	۲۰۳۷۶	۲۶۳۸۴ ۱۴۰۰
۳/۳۴	۳/۱۱	۳/۱۶	۵۹۹۷	۲۰۸۰۳	۲۶۸۰۰ ۱۴۰۱

ماخذ- مرکز آمار ایران، دفتر جمعیت، نیروی کار و سرشماری.

۶-۱- بعد خانوار به تفکیک مناطق جغرافیایی



مبنا: جدول ۶-۱

۶-۲- تعداد زنان سرپرست خانوار تحت پوشش سازمان بهزیستی کشور و کمیته امداد امام خمینی (ره)

سال	جمع	سازمان بهزیستی کشور	کمیته امداد امام خمینی (ره)
..... ۱۳۹۶	۱۳۳۶۶۱۸	۱۸۰۰۱۲	۱۱۵۶۶۰۶
..... ۱۳۹۷	۱۴۳۲۷۳۴	۲۵۱۱۹۹	۱۱۸۱۵۳۵
..... ۱۳۹۸	۱۴۵۷۴۴۳	۲۵۵۶۹۲	۱۲۰۱۷۵۱
..... ۱۳۹۹	۱۴۳۹۹۶۹	۲۵۲۶۸۸	۱۱۸۷۲۸۱
..... ۱۴۰۰	۱۴۷۰۸۶۴	۲۵۹۰۱۷	۱۲۱۱۸۴۷
..... ۱۴۰۱	۱۵۴۷۳۴۳	۲۷۷۱۴۸	۱۲۷۰۱۹۵

ماخذ- سازمان بهزیستی کشور و کمیته امداد امام خمینی (ره)

۳-۶- تعداد زنان شهری سرپرست خانوار تحت پوشش سازمان بهزیستی دارای بیمه اجتماعی

سال	بیمه اجتماعی زنان شهری
۱۳۹۶	۵۳۰۸۸
۱۳۹۷	۵۰۴۹۰
۱۳۹۸	۴۹۵۸۹
۱۳۹۹	۴۹۳۶۳
۱۴۰۰	۴۷۹۳۹
۱۴۰۱	۴۳۵۵۳

ماخذ- سازمان بهزیستی کشور.

۴-۶- نرخ مرگ و میر مادران هنگام زایمان و نسبت زایمان‌های انجام شده توسط افراد ماهر

سال	نرخ مرگ و میر مادران به هنگام زایمان در هر صد هزار تولد زنده ^(۱)	نسبت زایمان‌های انجام شده توسط افراد ماهر (درصد) ^(۲)
۱۳۹۶	۲۰٫۰	۹۹٫۰
۱۳۹۷	۱۷٫۷	۹۹٫۰
۱۳۹۸	۲۱٫۸ ^(۳)	۹۹٫۰
۱۳۹۹	۲۴٫۴ ^(۳)	۹۹٫۰
۱۴۰۰	۲۲٫۰ ^(۳)	۹۹٫۰
۱۴۰۱	۲۳٫۷	۹۹٫۰

(۱) براساس یافته‌های سامانه مرگ مادران.

(۲) یافته سامانه‌های الکترونیک.

(۳) بدون احتساب مرگ و میر کووید.

ماخذ- وزارت بهداشت، درمان و آموزش پزشکی.

۵-۶- میزان باروری به تفکیک ایران و ایرانی

ایران ^(۱)							میزان باروری کل (نفر)	سال
میزان باروری ویژه سنی (ارقام در هزار)								
۴۵-۴۹ ساله	۴۰-۴۴ ساله	۳۵-۳۹ ساله	۳۰-۳۴ ساله	۲۵-۲۹ ساله	۲۰-۲۴ ساله	۱۵-۱۹ ساله		
۱,۳۸	۱۶,۲	۵۵,۴	۹۳,۰	۱۱۳,۵	۹۹,۶	۳۵,۷	۲,۰۷	۱۳۹۶
۱,۴۸	۱۵,۵	۵۱,۵	۸۷,۱	۱۰۸,۹	۹۵,۳	۳۳,۷	۱,۹۷	۱۳۹۷
۱,۳۷	۱۴,۳	۴۵,۴	۷۷,۳	۹۸,۴	۸۶,۹	۳۰,۲	۱,۷۷	۱۳۹۸
۱,۳۲	۱۴,۰	۴۴,۱	۷۵,۹	۹۶,۰	۸۲,۷	۲۷,۶	۱,۷۱	۱۳۹۹
۱,۴۵	۱۴,۴	۴۵,۸	۷۸,۴	۹۷,۶	۸۲,۶	۲۷,۲	۱,۷۴	۱۴۰۰
...	۱۴۰۱

ایرانی ^(۱)							میزان باروری کل (نفر)	سال
میزان باروری ویژه سنی (ارقام در هزار)								
۴۵-۴۹ ساله	۴۰-۴۴ ساله	۳۵-۳۹ ساله	۳۰-۳۴ ساله	۲۵-۲۹ ساله	۲۰-۲۴ ساله	۱۵-۱۹ ساله		
۱,۳۶	۱۶,۳	۵۶,۰	۹۴,۳	۱۱۵,۰	۱۰۰,۱	۳۵,۵	۲,۰۹	۱۳۹۶
۱,۴۴	۱۵,۵	۵۱,۶	۸۷,۳	۱۰۸,۴	۹۳,۴	۳۲,۸	۱,۹۵	۱۳۹۷
۱,۳۲	۱۴,۳	۴۵,۲	۷۷,۰	۹۷,۲	۸۴,۰	۲۹,۰	۱,۷۴	۱۳۹۸
۱,۲۵	۱۳,۷	۴۳,۲	۴۵,۲	۹۲,۹	۷۸,۰	۲۶,۰	۱,۶۵	۱۳۹۹
۱,۳۶	۱۴,۰	۴۴,۶	۱۴,۳	۹۲,۹	۷۶,۱	۲۵,۱	۱,۶۵	۱۴۰۰
...	۱۴۰۱

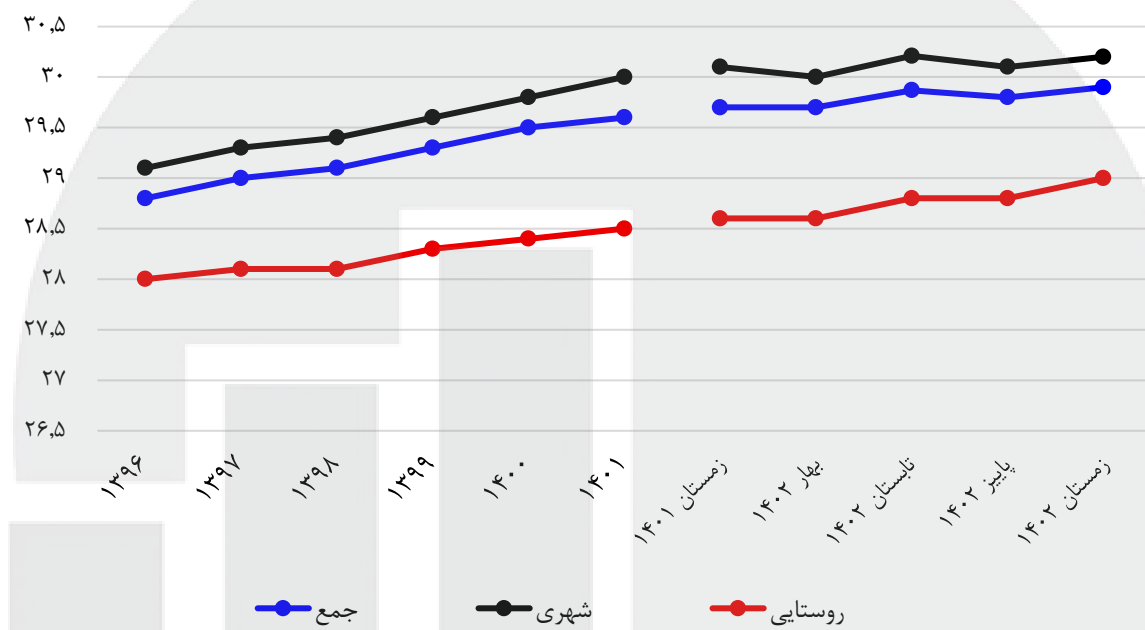
(۱) میزان باروری زنان ایران شامل دارای تابعیت ایرانی و غیرایرانی می‌باشد و میزان باروری زنان ایرانی شامل دارای تابعیت ایرانی می‌باشد. ماخذ- مرکز آمار ایران.

۶-۶- تعداد مراکز تخصصی مشاوره ازدواج و خانواده

تعداد مراکز	سال
۶۶	۱۳۹۶
۲	۱۳۹۷
۱۲۲	۱۳۹۸
۱۰۰	۱۳۹۹
۹۹	۱۴۰۰
۱۲۹	۱۴۰۱

ماخذ- وزارت ورزش و جوانان.

۲-۶- میانگین سن مادران در زمان تولد فرزند به تفکیک مناطق جغرافیایی



مبنا: جدول ۱-۱۶

مرکز آمار ایران

تعاریف و مفاهیم

اجرای صحنه‌ای موسیقی (کنسرت): موسیقی‌ای که به صورت زنده با برنامه‌ریزی قبلی در سالن، تالار و فضای باز تجهیز شده برای جمعی از مخاطبان اجرا می‌شود.

آموزشگاه آزاد هنری: موسسه‌ای خصوصی (غیردولتی) است که با کسب مجوز اقدام به آموزش غیررسمی علمی، هنری و مهارتی می‌کند.

شمارگان: تعداد نسخه‌های چاپ یا تکثیر شده از یک اثر در یک نوبت چاپ و انتشار است.

بازدیدکننده از موزه و اماکن فرهنگی - تاریخی: فردی است که با هدف فرهنگی، آموزشی، پژوهشی و گذران اوقات فراغت از موزه‌ها و اماکن از موزه‌ها و اماکن فرهنگی-تاریخی دیدن می‌کند.

بنای تاریخی - فرهنگی: هر بنایی که واجد یک یا چند ارزش فرهنگی، تاریخی و هنری باشد. بنای معاصر که واجد یک یا چند ارزش از ارزش‌های فوق یا ارزش مکان - رویداد باشد نیز بنای تاریخی- فرهنگی محسوب می‌شود.

تئاتر (نمایش): هنری دیداری و شنیداری که به صورت زنده توسط یک یا گروهی از هنرمندان (بازیگران) در مدت زمان معین برای تماشاگران به اجرا در می‌آید و از لحاظ محتوا و مضمون به تراژدی، کمدی، ملودرام و کمدی تراژیک تقسیم می‌شود.

رسانه برخط: رسانه دیجیتالی که امکان قرار دادن محتوای دیجیتال در معرض دسترس عموم یا بیش از یک هزار مخاطب مشخص یا نامشخص را از طریق بستر شبکه نظیر شبکه گسترده جهانی، شبکه‌های محلی، شبکه‌های مبتنی بر فناوری بلوتوث، شبکه‌های تلفن ثابت و همراه را فراهم می‌آورد.

رسانه الکترونیک برخط: رسانه‌ای که به طور مستمر در محیط رقومی (دیجیتال)، انواع مطالب از جمله خبر، تحلیل، مصاحبه و گزارش را در قالب نوشتار، صدا و تصویر منتشر می‌نماید. مانند خبرگزاری‌ها و پایگاه‌های خبری اینترنتی که تولید و انتشار محتوا در این‌گونه رسانه‌ها به صورت لحظه‌ای و بدون توقف است.

رسانه الکترونیکی غیربرخط: رسانه‌ای که همانند رسانه مکتوب به لحاظ زمانی دارای ترتیب انتشار منظم است و در فواصل زمانی معین، به صورت روزانه، هفته‌نامه، ماهنامه، فصلنامه، دوفصلنامه و سالنامه، بر روی انواع حامل‌های داده منتشر می‌شود.

سینما: به مکانی دارای مجوز با حداقل ۱۰۰ صندلی، داشتن امکانات نمایش فیلم ۳۸ و ۷۰ میلی‌متری، ویدیویی و یا دیجیتالی، برخوردار از ابعاد مناسب و ویژگی‌های ساختمانی، استانداردهای فنی و ایمنی، متشکل از یک یا چند سالن نمایش فیلم، سالن انتظار، نمازخانه، قسمت اداری، گیشه فروش بلیط، اتاق آپارات، سرویس‌های بهداشتی و بوفه گفته می‌شود.

شبکه نمایش خانگی: فرآیند تهیه، تامین، آماده سازی، تکثیر، توزیع و عرضه محصولات سمعی و بصری تحت برنامه‌های سرگرمی، آموزشی، سینمایی و غیره بر روی قالب‌های قابل عرضه (مانند نوار ویدیو، لوح فشرده، کاست و...) در تیراژ انبوه و برای دسترسی عموم مردم را گویند.

صنایع دستی: صنایع دستی ایران مجموعه‌ای از صنایع هنری و سنتی است که ضمن رعایت ضوابط شرعی و قانونی با محوریت خلاقیت، ذوق و زیبایی‌شناسی با بهره‌گیری از مواد اولیه قابل دسترس تولید می‌شود و فرآیند ساخت و تولید محصول به صورت فردی یا گروهی، عمدتاً با دست و با کمک ابزار مورد نیاز انجام می‌گیرد. رشته‌های فرش دستباف و صنایع دستی از قبیل نساجی سنتی، بافته‌های داری و غیرداری، پوشاک سنتی، کاشی سنتی، سفال و سرامیک، صنایع دستی چوبی و حصیری، صنایع دستی دریایی، صنایع دستی استخوان، رودزی‌های سنتی، آبگینه، صنایع دستی کاغذی، طراحی و نقاشی سنتی، سازه‌های سنتی، مینا کاری و پیشه‌های وابسته به گروه‌های یاد شده می‌باشند. (ماده ۱ قانون حمایت از هنرمندان، استادکاران و فعالان صنایع دستی)

کالاها: کالاها محصولاتی با ماهیت فیزیکی هستند که برای آن‌ها تقاضا و امکان ایجاد حق مالکیت وجود دارد و مالکیت آن‌ها می‌تواند از طریق مبادله در بازار از یک واحد نهادی به واحد نهادی دیگر منتقل شود. کالاها برای پاسخگویی نیازها و خواسته‌های خانوارها یا جامعه یا برای استفاده در تولید سایر کالاها و خدمات مورد تقاضا قرار می‌گیرند یا به عبارتی به محصولاتی اطلاق می‌شود که توسط تولیدکننده به بازار عرضه و با دریافت بهای آن، باعث رفع نیازهای انسانی می‌شود.

کانون فرهنگی، هنری مسجد: موسسه فرهنگی و غیر انتفاعی وابسته به مسجد که دارای مجوز از دبیرخانه ستاد عالی کانون‌های فرهنگی و هنری مساجد کشور است، و براساس مقررات در محدوده مسجد به فعالیت فرهنگی و هنری می‌پردازد.

کتابخانه: مکانی که در آن مجموعه کتاب‌ها و نشریات ادواری و دیگر موارد مشابه اعم از چاپی، غیر چاپی، دیداری و شنیداری با هدف اطلاع‌رسانی و دسترسی برای مطالعه، تحقیق و مراجعه به گونه‌ای منظم گردآوری شده باشد.

کتابخانه مسجد: مکانی در داخل یا خارج از مسجد (تحت نظارت هیات امنای مسجد) که در آن مجموعه کتاب‌ها و نشریات ادواری و دیگر موارد مشابه اعم از چاپی، غیر چاپی، دیداری و شنیداری با هدف اطلاع‌رسانی برای مطالعه، تحقیق و مراجعه، به گونه‌ای منظم گردآوری شده باشد.

گردشگری: مجموعه فعالیت‌هایی که فرد یا افرادی در طی سفر به مکانی خارج از محیط معمول زندگی خود برای مدت زمان حداقل ۲۴ ساعت و حداکثر یک سال متوالی با هدف تفریح، تجارت و غیره انجام می‌دهد به شرط اینکه از محل مورد بازدید (مقصد) حقوق و دستمزد دریافت نکند.

گردشگر: بازدیدکننده (داخلی، ورودی یا خارجی) به شرط اینکه سفر وی شامل یک شب اقامت شود، به عنوان گردشگر (یا بازدیدکننده با اقامت شبانه) طبقه‌بندی می‌شود.

گردشگری ورودی: گردشگری افراد غیرمقیم ورودی به یک مقصد هدف است.

گردشگری خروجی: گردشگری افراد مقیم یک کشور به کشورهای خارجی و خارج از مرزهای سیاسی کشور خود است.

محقق (پژوهشگر): فردی است که به صورت سازمان یافته و به طور حرفه‌ای به طرح اولیه یا خلق دانش جدید، محصولات، فرآیندها، روش‌ها و سیستم‌های جدید می‌پردازد و یا مدیریت طرح پژوهشی را برعهده دارد.

مطبوعات: نشریاتی هستند که به طور منظم با نام ثابت و تاریخ و شماره به صورت اوراق چاپی یا الکترونیکی در زمینه‌های گوناگون سیاسی، اجتماعی، علمی، ورزشی، هنری و... منتشر می‌شوند. مطبوعات از نظر ترتیب انتشار به روزانه و غیرروزانه، از نظر محتوا به عمومی و تخصصی، از نظر گستره توزیع به محلی، ملی و بین‌المللی و از نظر مخاطبان به عام و خاص (مانند کودکان و نوجوانان، جوانان و زنان) تقسیم می‌شوند. **موزه:** موزه موسسه‌ای است دائمی بدون هدف مادی که درهای آن به روی عموم گشوده است و در خدمت جامعه و پیشرفت آن قرار دارد. هدف موزه‌ها تحقیق در آثار و شواهد برجامانده از انسان و محیط زیست او، گردآوری، حفظ و ایجاد ارتباط بین آثار به ویژه به نمایش گذاردن آن‌ها برای بررسی و بهره‌وری معنوی است.

موسیقی: هنر سازماندهی اصوات در زمان، بر مبنای قیود زیباشناختی حاکم بر هر فرهنگ موسیقایی و ارائه‌ی آن به نحوی که برای طبع انسان خوشایند باشد.

موسسه فرهنگی هنری: شخصیت حقوقی که تحت عناوین موسسه، مرکز، کانون، بنیاد و یا انجمنی یا اهداف و مقاصد فرهنگی، هنری اعم از انتفاعی یا غیرانتفاعی برای فعالیت در یک و یا چند قلمرو فرهنگی، هنری، سینمایی، مطبوعاتی، خبری و اطلاع‌رسانی با اخذ مجوز از وزارت فرهنگ و ارشاد اسلامی و ثبت در اداره کل ثبت در اداره کل ثبت شرکت‌ها تاسیس می‌شود.

موسسه فرهنگی قرآن و عترت: شخصیت حقوقی که با مجوز هیات رسیدگی به امور موسسات فرهنگی قرآن و عترت توسط اشخاص حقیقی یا حقوقی تاسیس شده و در راستای فرهنگ‌سازی قرآنی در زمینه‌های آموزشی، مطالعاتی، فرهنگی، هنری و رسانه‌ای فعالیت می‌کند.

مهمان‌پذیر: اقامتگاه عمومی که برای استفاده مسافران ایجاد می‌شود و برای تعداد تخت در اتاق‌ها محدودیتی وجود ندارد و غالباً سرویس‌های بهداشتی، حمام و اتاق نشیمن مشترک است. مهمان‌پذیر با توجه به مشخصات ساختمانی و تجهیزات به چهار گروه ممتاز و درجه ۱ تا ۳ تقسیم می‌شود.

نشریه: هر نوع اثر مکتوب یا مصور که به صورت چاپی و یا الکترونیکی (به شکل دیجیتال) در اشکال مختلف منتشر می‌شود.

نمایشگاه صنایع دستی: نمایشگاه صنایع دستی مکانی به صورت دائم یا موقت که هدف اصلی از برگزاری آن عرضه تولیدات حداقل یک گروه اصلی، رشته یا زیرمجموعه رشته‌های صنایع دستی است.

مرکز آما رایران

گزیده اطلاعات:



در دوره زمانی ۱۳۹۶ تا ۱۴۰۱، تعداد سالن سینما از ۵۳۹ سالن به ۷۲۰ سالن، ظرفیت سالن‌های سینما از ۱۵۳۸۳۰ به ۱۶۱۸۰۶ صندلی و تعداد تماشاگران از ۲۲۸۴۷ هزار نفر به ۱۱۲۹۷ هزار نفر رسیده است. تعداد فیلم‌های سینمایی تولید شده از ۹۸ مورد در سال ۱۳۹۶ به ۵۰ مورد در سال ۱۴۰۱ رسیده است. در دوره زمانی مذکور تعداد فیلم‌های سینمایی اکران شده از ۸۲ فیلم در سال ۱۳۹۶ به ۱۰۸ فیلم در سال ۱۴۰۱ رسیده است.



در مقایسه سال‌های ۱۳۹۶ و ۱۴۰۱، تعداد نمایش‌های تولید و اجرا شده و تعداد دفعات اجرا دارای روندی کاهشی بوده است به طوری که تعداد نمایش‌های تولید و اجرا شده از ۶۹۳۰ به ۴۵۹۶ مورد و تعداد دفعات اجرا از ۱۰۱۸۸۸ به ۳۵۶۲۸ رسیده است. در این دوره تعداد تماشاگران از ۵۵۷۹ هزار نفر به ۲۳۸۳ هزار نفر رسیده است.



در دوره زمانی ۱۳۹۶ تا ۱۴۰۱، تعداد دفعات اجرای صحنه‌ای موسیقی از ۶۹۶۹ مورد در سال ۱۳۹۶ به ۳۶۶۴ مورد در سال ۱۴۰۱ رسیده است.

تعداد کتاب‌های منتشر شده از ۹۹۱۵۵ عنوان کتاب در سال ۱۳۹۶ به ۱۰۷۸۲۶ عنوان در سال ۱۴۰۱ و تعداد عناوین رسانه‌های چاپی از ۶۲۸۲ عنوان به ۵۴۸۴ عنوان در سال ۱۴۰۱ رسیده است.



در دوره ۱۳۹۶ تا ۱۴۰۱ تعداد کتابخانه‌های عمومی از ۳۴۲۶ کتابخانه به ۳۶۱۴ کتابخانه و تعداد کتابخانه‌های مساجد از ۷۲۸۸ کتابخانه به ۷۱۱۶ کتابخانه رسیده است. تعداد اعضای کتابخانه‌های عمومی در این دوره زمانی از ۲۴۹۲۸۶۲ به ۲۴۱۳۰۴۲ نفر رسیده است.



بین سال‌های ۱۳۹۶ تا ۱۴۰۱، تعداد مراکز فرهنگی، هنری شامل آموزشگاه‌های آزاد هنری، موسسات فرهنگی هنری فعال، موسسات فرهنگی قرآن و عترت دارای پروانه و کانون‌های فرهنگی، هنری مساجد افزایش داشته‌اند به طوری که به ترتیب از ۵۰۶۷ به ۴۴۶۹ آموزشگاه آزاد هنری، ۲۹۹۹ به ۴۳۴۳ موسسه فرهنگی هنری فعال، ۱۲۲۴ به ۱۴۲۱ موسسه فرهنگی قرآن و عترت دارای پروانه و ۲۴۲۴۹ به ۲۶۲۵۳ کانون فرهنگی، هنری مساجد تغییر یافته است.



در زمستان ۱۴۰۲، تعداد بازدیدکنندگان ایرانی و خارجی از موزه‌ها و اماکن فرهنگی، تاریخی به ترتیب برابر ۳۴۲۸۸۷۵ و ۷۵۹۶۰ نفر بوده است که نسبت به فصل مشابه سال قبل به ترتیب تعداد ۱۶۵۷۱۸ و ۱۸۰۶۰ نفر افزایش یافته است.



از کل خانوارهای ایرانی به سفر رفته در سال ۱۴۰۰، ۷۵٫۷ درصد دارای وسیله نقلیه شخصی بوده‌اند. همچنین، از خانوارهایی که سفر نرفته‌اند، ۵۹٫۷ درصد وسیله نقلیه شخصی داشته‌اند.



تعداد اماکن اقامتی کشور در دوره زمانی ۱۳۹۶ تا ۱۴۰۱، از ۳۲۳۵ به ۱۳۶۲۳ اقامتگاه رسیده است. در این دوره تعداد اتاق اقامتگاه‌ها از ۹۲۴۰۲ به ۱۷۰۸۳۷ و تعداد تخت از ۲۴۵۷۱۸ به ۴۹۴۸۱۷ افزایش یافته است.



در زمستان ۱۴۰۲، گردشگران ورودی به کشور از راه زمینی، هوایی و دریایی به ترتیب برابر ۱۱۱۸۷۰۱، ۳۵۶۶۲۲ و ۳۸۳۲ نفر بوده‌اند که نسبت به فصل مشابه سال قبل به ترتیب ۴۴۷۶۰۸، ۱۵۶۷۸۹ و ۳۹۹ نفر افزایش داشته است.



در زمستان ۱۴۰۲، گردشگران خروجی از کشور از راه زمینی، هوایی و دریایی به ترتیب برابر ۲۱۶۴۵۸۸، ۱۳۷۷۹۲۳ و ۵۰۴۳۸ نفر بوده است که نسبت به فصل مشابه سال قبل به ترتیب ۱۲۵۶۹۵۴، ۴۸۱۳۶۱ و ۲۵۱۳۵ نفر افزایش داشته است.

در زمستان ۱۴۰۲ تعداد گردشگران ورودی به تفکیک ۱۰ کشور اول، ۱۳۷۵۸۹۵ نفر می‌باشد که به ترتیب از کشورهای عراق ۶۱۱۴۹۱ نفر، افغانستان ۳۱۹۹۰۹ نفر، ترکیه ۱۸۵۸۵۹ نفر، ترکمنستان ۵۶۳۲۹ نفر، پاکستان ۵۲۴۹۷ نفر، آذربایجان ۴۱۸۱۱ نفر، ارمنستان ۴۱۱۱۷ نفر، کویت ۲۵۲۷۶ نفر، عمان ۲۱۰۰۵ نفر و بحرین ۲۰۶۰۱ نفر بوده است.



ارزش کل صادرات صنایع دستی بدون احتساب زیورآلات سنتی از ۲۸۱ میلیون دلار در سال ۱۳۹۶ به ۲۲۴ میلیون دلار در سال ۱۴۰۱ رسیده است. در زمستان ۱۴۰۲ ارزش کل صادرات صنایع دستی بدون احتساب زیورآلات سنتی ۴۱٫۰ میلیون دلار بوده است که نسبت به فصل قبل ۳۴٫۰ میلیون دلار کاهش داشته است.



مرکز آمار ایران

۷-۱- تعداد و ظرفیت سالن‌های سینما و تعداد تماشاگران

سال	تعداد سالن‌های سینما	ظرفیت سالن‌های سینما	تماشاگران (هزار نفر)
..... ۱۳۹۶	۵۳۹	۱۵۳۸۳۰	۲۲۸۴۷
..... ۱۳۹۷	۵۹۶	۱۵۸۲۰۷	۲۸۵۴۷
..... ۱۳۹۸	۶۳۵	۱۶۱۶۳۶	۲۶۳۱۱
..... ۱۳۹۹	۶۳۶	۱۶۲۴۸۶	۶۷۹
..... ۱۴۰۰	۶۸۲	۱۵۳۵۰۷	۷۱۹۸
..... ۱۴۰۱	۷۳۰	۱۶۱۸۰۶	۱۱۳۹۷

ماخذ- وزارت فرهنگ و ارشاد اسلامی.

۷-۲- تعداد فیلم‌های سینمایی تولید و اکران شده

سال	فیلم‌های سینمایی تولید شده	فیلم‌های سینمایی اکران شده
..... ۱۳۹۶	۹۸	۸۲
..... ۱۳۹۷	۸۲	۸۰
..... ۱۳۹۸	۸۸	۷۴
..... ۱۳۹۹	۶۳	۲۲
..... ۱۴۰۰	۴۸	۵۳
..... ۱۴۰۱	۵۰	۱۰۸

ماخذ- وزارت فرهنگ و ارشاد اسلامی.

۷-۳- ظرفیت تولید و اجرای نمایش و تعداد تماشاگران

سال	تعداد نمایش‌های تولید و اجرا شده	تعداد دفعات اجرا	تماشاگران (هزار نفر)
..... ۱۳۹۶	۶۹۳۰	۱۰۱۸۸۸	۵۵۷۹
..... ۱۳۹۷	۷۱۹۸	۸۵۹۷۷	۸۲۰۰
..... ۱۳۹۸	۶۴۱۵	۹۵۵۰۲	۵۶۳۲
..... ۱۳۹۹	۱۸۱۱	۹۸۲۸	۶۰۱
..... ۱۴۰۰	۳۱۷۲	۲۰۷۹۹	۱۰۲۴
..... ۱۴۰۱	۴۵۹۶	۳۵۶۲۸	۲۳۸۳

ماخذ- وزارت فرهنگ و ارشاد اسلامی.

۷-۴- شمارگان و عناوین فیلم‌های عرضه شده در شبکه نمایش خانگی

سال	شمارگان (هزار نسخه)	عنوان فیلم		
		جمع	ایرانی	خارجی
۱۳۹۶	۲۷۴۸۰	۴۶۵	۱۶۰	۳۰۵
۱۳۹۷	۲۱۱۴۵	۳۱۶	۱۴۹	۱۶۷
۱۳۹۸	۲۸۷۳۰	۲۳۹	۲۳۰	۹
۱۳۹۹
۱۴۰۰
۱۴۰۱

ماخذ- وزارت فرهنگ و ارشاد اسلامی.

۷-۵- دفعات اجرای صحنه‌های موسیقی

سال	جمع
۱۳۹۶	۶۹۶۹
۱۳۹۷	۹۸۵۴
۱۳۹۸	۶۹۰۸
۱۳۹۹	۱۴۵۵
۱۴۰۰	۲۰۳۴
۱۴۰۱	۳۶۶۴

ماخذ- وزارت فرهنگ و ارشاد اسلامی.

۷-۶- تعداد عناوین و شمارگان کتاب‌های منتشر شده و رسانه‌های چاپی^(۱)

سال	کتاب‌های منتشر شده		عناوین رسانه‌های چاپی			
	عناوین	شمارگان	جمع	اختصاصی	تخصصی	عمومی
۱۳۹۶	۹۹۱۵۵	۱۴۴۱۸۸	۶۲۸۲	۸۵۴	۱۷۹۷	۳۶۳۱
۱۳۹۷	۱۰۱۱۳۶	۱۳۹۷۰۸	۷۴۳۹	۱۰۷۱	۱۹۵۲	۴۴۱۶
۱۳۹۸	۱۰۵۴۸۶	۱۴۸۶۳۸	۷۲۸۰	۱۰۵۱	۱۹۷۷	۴۲۵۲
۱۳۹۹	۹۵۰۴۴	۱۱۹۳۱۷	۶۵۳۲	۹۸۷	۱۹۹۸	۳۵۴۷
۱۴۰۰	۱۱۱۱۸۹	۱۲۱۳۵۶	۶۴۹۲	۹۹۹	۲۰۶۲	۳۴۳۱
۱۴۰۱	۱۰۷۸۲۶	۱۰۹۳۶۴	۵۴۸۴	۷۶۵	۱۸۳۰	۲۸۸۹

(۱) شامل روزنامه، هفته‌نامه، دو هفته‌نامه، ماهنامه، دوماهنامه، فصلنامه، دوفصلنامه و سالنامه است.

ماخذ- وزارت فرهنگ و ارشاد اسلامی.

۷-۷- ناشران برحسب جنس و وضع فعالیت

غیرفعال	فعال		جمع	سال
	زن	مرد		
۱۰۹۱۶	۹۶۷	۳۳۳۹	۱۵۲۲۲ ۱۳۹۶
۱۴۸۶۴	۱۰۷۵	۳۳۵۷	۱۹۲۹۶ ۱۳۹۷
۱۵۳۱۸	۱۰۵۱	۳۳۰۰	۱۹۶۶۹ ۱۳۹۸
۷۱۲۵	۱۰۵۱	۳۲۷۱	۱۱۴۴۷ ۱۳۹۹
۷۳۰۵	۱۱۲۳	۳۴۸۳	۱۱۹۱۱ ۱۴۰۰
۷۴۲۷	۱۲۰۴	۳۵۰۶	۱۲۱۳۷ ۱۴۰۱

ماخذ- وزارت فرهنگ و ارشاد اسلامی.

۷-۸- تعداد کتابخانه‌های عمومی، نسخه کتاب‌های موجود در آن‌ها و تعداد کتابخانه‌های مساجد

کتابخانه‌های مساجد	کتاب‌های موجود در کتابخانه‌های عمومی	کتابخانه‌های عمومی	سال
۷۲۸۸	۴۱۶۶۶	۳۴۲۶ ۱۳۹۶
۷۴۵۸	۴۲۹۳۰	۳۴۸۹ ۱۳۹۷
۸۲۵۸	۴۴۶۲۳	۳۵۳۳ ۱۳۹۸
۷۰۹۷	۴۴۷۸۸	۳۵۵۷ ۱۳۹۹
۷۱۱۳	۴۶۶۰۴	۳۶۰۵ ۱۴۰۰
۷۱۱۶	۴۸۵۹۶	۳۶۱۴ ۱۴۰۱

ماخذ- وزارت فرهنگ و ارشاد اسلامی.

۷-۹- تعداد اعضا و مراجعان کتابخانه‌های عمومی و تعداد اعضای کتابخانه‌های مساجد

اعضای کتابخانه‌های مساجد	مراجعان به کتابخانه‌های عمومی	اعضای کتابخانه‌های عمومی	سال
۱۳۰۶۱۷۵	۵۳۱۵۹۴۲۶	۲۴۹۲۸۶۲ ۱۳۹۶
۱۳۱۰۹۶۸	۵۳۳۲۰۱۱۳	۲۵۸۳۸۸۹ ۱۳۹۷
۱۴۲۹۵۶۴	۵۲۴۵۰۲۵۱	۲۴۸۶۹۰۳ ۱۳۹۸
۱۰۹۵۷۷۲	۷۶۸۳۸۰۹	۱۴۷۱۲۲۲ ۱۳۹۹
۱۰۷۲۹۰۸	۴۳۰۹۶۳۵	۱۷۵۵۶۷۶ ۱۴۰۰
۱۰۶۸۴۲۳	۳۳۹۱۷۸۰۸	۲۴۱۳۰۴۲ ۱۴۰۱

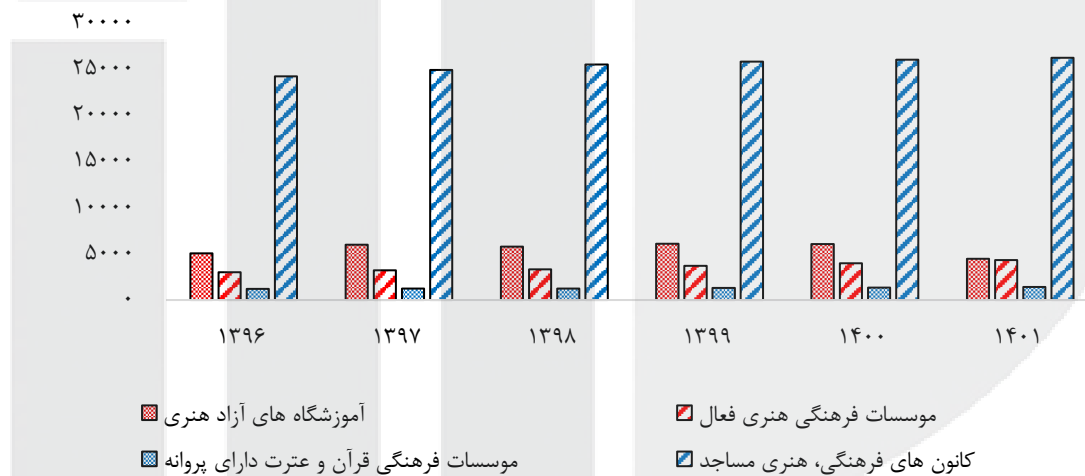
ماخذ- وزارت فرهنگ و ارشاد اسلامی.

۷-۱۰- تعداد مراکز فرهنگی، هنری

سال	آموزشگاه‌های آزاد هنری	موسسات فرهنگی هنری فعال	موسسات فرهنگی قرآن و عترت دارای پروانه	کانون‌های فرهنگی، هنری مساجد
۱۳۹۶	۵۰۶۷	۲۹۹۹	۱۲۲۴	۲۴۲۴۹
۱۳۹۷	۵۹۹۱	۳۲۱۴	۱۲۵۵	۲۴۹۴۸
۱۳۹۸	۵۷۹۱	۳۳۱۷	۱۲۵۵	۲۵۵۴۲
۱۳۹۹	۶۰۸۵	۳۶۹۳	۱۲۹۹	۲۵۸۳۰
۱۴۰۰	۶۰۸۰	۳۹۹۷	۱۳۳۴	۲۶۰۳۷
۱۴۰۱	۴۴۶۹	۴۳۴۳	۱۴۲۱	۲۶۲۵۳

ماخذ- وزارت فرهنگ و ارشاد اسلامی، دفتر مطالعات و برنامه‌ریزی راهبردی.

۷-۱- تعداد مراکز فرهنگی، هنری



مبنا: جدول ۷-۱۰

۷-۱۱- تعداد شرکت‌کنندگان دوره‌های آموزشی قرآن و عترت و اعضای کانون‌های فرهنگی، هنری مساجد

سال	شرکت‌کنندگان در دوره‌های آموزشی قرآن و عترت	اعضای کانون‌های مساجد
۱۳۹۶	۴۱۱۸۳۷	۴۰۲۴۲۷۸
۱۳۹۷	۵۳۴۰۹۴	۲۰۸۵۴۸۱
۱۳۹۸	۱۲۱۳۶۵	۲۲۵۳۱۰۷
۱۳۹۹	۱۲۲۸۱۷	۲۳۸۲۱۵۵
۱۴۰۰	۷۷۵	۲۴۳۷۱۷۷
۱۴۰۱	(۱)	۲۴۶۰۸۶۹

(۱) آمار مقدماتی است در صورت تغییر از سوی دستگاه متولی اصلاح خواهد شد.

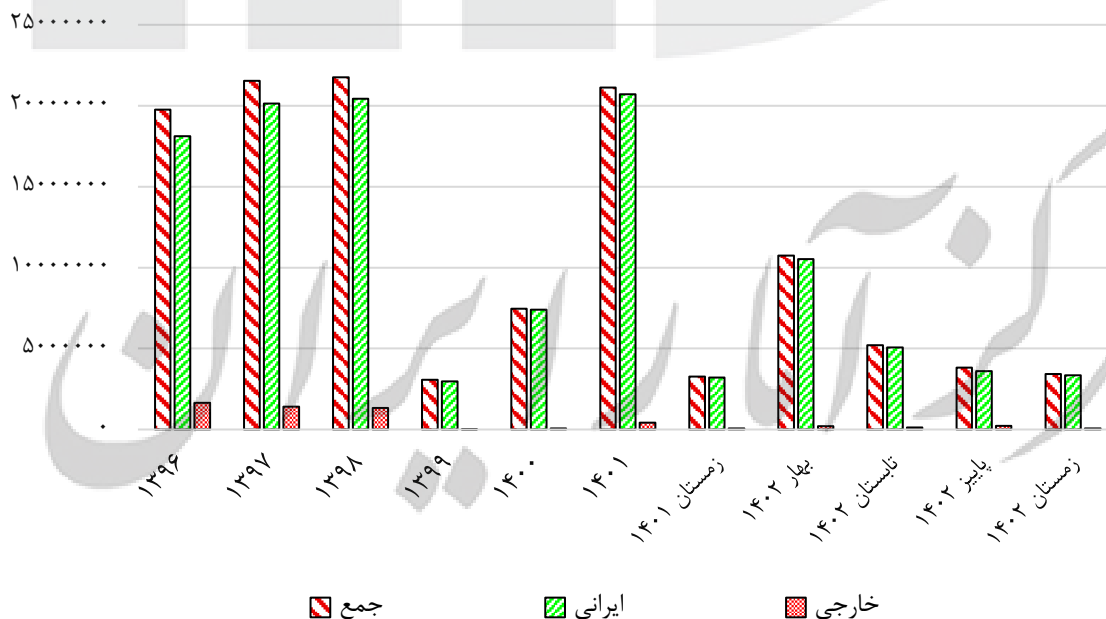
ماخذ- وزارت فرهنگ و ارشاد اسلامی، دفتر مطالعات و برنامه‌ریزی راهبردی.

۷-۱۲- تعداد بازدیدکنندگان ایرانی و خارجی از موزه‌ها و اماکن فرهنگی، تاریخی کشور^(۱)

سال	کل			موزه	اماکن تاریخی- فرهنگی
	جمع	ایرانی	خارجی		
۱۳۹۶	۱۹۷۶۴۴۱۹	۱۸۱۱۰۰۹۷	۱۶۵۴۳۲۲	۷۰۶۴۰۰۰	۱۱۹۲۴۰۰۰
۱۳۹۷	۲۱۵۴۷۲۳۱	۲۰۱۴۲۵۹۶	۱۴۰۴۶۳۵	۸۱۹۲۰۰۰	۱۲۴۰۵۰۰۰
۱۳۹۸	۲۱۷۶۲۲۴۶	۲۰۴۳۰۸۵۲	۱۳۳۱۳۹۴	۸۶۵۹۰۰۰	۱۲۸۷۲۰۰۰
۱۳۹۹	۳۰۷۶۴۵۴	۲۹۷۸۴۷۰	۵۷۸۹	۱۰۳۱۰۰۰	۲۰۳۳۰۰۰
۱۴۰۰	۷۴۶۶۷۰۲	۷۴۰۵۹۶۹	۶۰۷۴۳	۲۵۳۹۰۰۰	۴۸۵۳۰۰۰
۱۴۰۱	۲۱۱۲۷۱۳۱	۲۰۷۱۳۴۴۸	۴۱۳۶۸۳
زمستان ۱۴۰۰	۲۴۸۵۶۲۳	۲۴۴۹۵۹۵	۳۶۰۲۸
بهار ۱۴۰۱	۱۰۳۷۰۱۲۰	۱۰۲۴۹۰۰۶	۱۲۱۱۱۴
تابستان ۱۴۰۱	۵۴۰۶۳۷۴	۵۲۹۶۵۷۰	۱۰۹۸۰۴
پاییز ۱۴۰۱	۲۰۸۷۴۸۰	۱۹۶۲۶۱۵	۱۲۴۸۶۵
زمستان ۱۴۰۱	۳۲۶۳۱۵۷	۳۲۰۵۲۵۷	۵۷۹۰۰
بهار ۱۴۰۲	۱۰۷۳۵۲۵۱	۱۰۵۲۶۱۶۶	۲۰۹۰۸۵
تابستان ۱۴۰۲	۵۲۰۵۵۸۱	۵۰۷۷۵۲۱	۱۲۸۰۶۰
پاییز ۱۴۰۲	۳۸۲۴۷۷۲	۳۶۰۷۲۷۳	۲۱۷۴۹۹
زمستان ۱۴۰۲	۳۴۲۸۸۷۵	۳۳۵۲۹۱۵	۷۵۹۶۰	۲۸۳۵۰۵۱	۵۹۳۸۲۴

(۱) اختلاف در سرجمع به علت گرد شدن ریز اطلاعات بازدیدکنندگان به تفکیک موزه، بناهای تاریخی و فصل است. ماخذ- وزارت میراث فرهنگی، گردشگری و صنایع دستی.

۷-۲- تعداد بازدیدکنندگان از موزه‌ها و اماکن فرهنگی، تاریخی



مبنا: جدول ۷-۱۲

۱۳-۷- خانوارها برحسب وضعیت سفر، به وضعیت برخورداری از وسیله نقلیه و وضع فعالیت سرپرست خانوار^(۱) (درصد)

سال	سفر رفته							
	وضعیت اشتغال					وسیله نقلیه		
	سایر	خانه‌دار	دارای درآمد بدون کار	محصل	بیکار جویای کار	شاغل	ندارد	دارد
۱۳۹۶	۲/۳	۳/۸	۲۰/۸	۰/۲	۲/۰	۷۰/۹	۲۸/۶	۷۱/۴
۱۳۹۷	۲/۴	۳/۹	۱۹/۸	۰/۳	۲/۰	۷۱/۶	۲۷/۸	۷۲/۲
۱۳۹۸	۲/۴	۴/۴	۲۰/۴	۰/۳	۱/۷	۷۰/۸	۲۷/۶	۷۲/۴
۱۳۹۹
۱۴۰۰	۱/۷	۴/۶	۲۱/۳	۰/۳	۱/۷	۷۰/۴	۲۴/۳	۷۵/۷
۱۴۰۱

سال	سفر نرفته							
	وضعیت اشتغال					وسیله نقلیه		
	سایر	خانه‌دار	دارای درآمد بدون کار	محصل	بیکار جویای کار	شاغل	ندارد	دارد
۱۳۹۶	۳/۹	۶/۴	۲۵/۵	۰/۲	۳/۹	۶۰/۱	۴۶/۷	۵۳/۳
۱۳۹۷	۴/۵	۷/۳	۲۶/۲	۰/۲	۴/۵	۵۷/۲	۴۷/۱	۵۲/۹
۱۳۹۸	۳/۶	۷/۸	۲۷/۱	۰/۲	۳/۲	۵۸/۱	۴۶/۱	۵۳/۹
۱۳۹۹
۱۴۰۰	۲/۸	۷/۹	۲۷/۱	۰/۴	۲/۱	۵۹/۷	۴۰/۳	۵۹/۷
۱۴۰۱

(۱) طرح آمارگیری از گردشگران ملی در سال ۱۳۹۹ اجرا نگردیده است.
 ماخذ- مرکز آمار ایران، دفتر خدمات فرهنگی و بازرگانی.

۱۴-۷- نفر شب اقامت سفرها با اقامت داخلی به تفکیک نوع اقامتگاه^(۱)

سال	اقامتگاه عمومی	اقامتگاه سازمانی	خانه آشنایان و بستگان	ویلا و آپارتمان اجاره‌ای	ویلا و آپارتمان شخصی	چادر و کمپ شخصی	سایر اقامتگاهها
۱۳۹۶	۳/۶	۳/۲	۷۱/۹	۸/۸	۶/۵	۳/۵	۲/۵
۱۳۹۷	۳/۵	۳/۰	۷۱/۹	۷/۹	۷/۱	۳/۸	۲/۹
۱۳۹۸	۳/۵	۲/۶	۷۳/۶	۸/۷	۶/۷	۲/۶	۲/۴
۱۳۹۹
۱۴۰۰	۲/۷	۱/۲	۷۶/۰	۵/۵	۱۱/۷	۰/۶	۲/۳
۱۴۰۱

(۱) طرح آمارگیری از گردشگران ملی در سال ۱۳۹۹ اجرا نگردیده است.
 ماخذ- مرکز آمار ایران، دفتر خدمات فرهنگی و بازرگانی و خدمات.

۱۵-۷- تعداد اقامتگاه‌های کشور برحسب درجه و ظرفیت

سال	جمع			هتل			مهمان پذیر	
	تعداد	اتاق	تخت	تعداد	اتاق	تخت	تعداد	تخت
..... ۱۳۹۶ ^(۱)	۳۲۳۵	۹۲۴۰۲	۲۴۵۷۱۸	۱۰۹۹	۵۰۲۴۱	۱۱۸۰۲۹	۱۳۱۶	۲۲۷۴۳
..... ۱۳۹۷ ^(۲)	۳۰۷۴	۹۲۷۵۲	۲۳۵۶۳۰	۱۱۴۶	۵۱۶۲۸	۱۲۲۳۵۹	۱۱۸۸	۲۳۷۸۴
..... ۱۳۹۸	۱۲۳۵۴	۱۴۸۶۷۳	۳۷۷۱۰۹	۱۲۷۲	۵۳۶۱۶	۱۲۹۸۶۶	۱۳۰۱	۲۲۹۷۵
..... ۱۳۹۹ ^(۳)	۱۳۶۰۷	۱۵۳۹۹۲	۴۵۱۴۶۶	۱۳۵۱ ^(۴)	۶۳۰۰۵	۱۵۲۹۲۴	۱۲۷۸	۲۳۵۹۲
..... ۱۴۰۰	۱۴۷۴۷	۱۸۶۴۳۰	۳۸۲۰۳۳	۱۳۹۶	۶۵۱۳۲	۱۵۵۵۲۸	۱۲۷۲	۳۳۴۲۹
..... ۱۴۰۱	۱۳۶۲۳	۱۷۰۸۳۷	۴۹۴۸۱۷	۱۴۷۴	۷۸۲۶۱	۱۶۸۶۵۷	۱۴۸۳	۳۷۷۹۴

سال	هتل آپارتمان			متل			بوم گردی	
	تعداد	اتاق	تخت	تعداد	اتاق	تخت	تعداد	ظرفیت پذیرش (نفر)
..... ۱۳۹۶	۶۷۶	۱۵۲۰۰	۵۰۲۸۹
..... ۱۳۹۷	۵۹۲	۱۳۴۲۶	۴۱۹۸۹
..... ۱۳۹۸	۶۸۸	۳۴۴۰۰	۵۰۷۴۲	۶۳	۱۶۵۳	۵۹۵۰	۲۰۶۳	۹۸۱۱
..... ۱۳۹۹	۷۲۸	۱۵۸۴۷	۵۲۳۳۸	۶۹	۱۶۸۱	۶۰۴۰	۲۷۵۲	۱۴۶۷۱
..... ۱۴۰۰	۷۳۰	۱۶۸۲۴	۵۲۲۱۲	۶۹	۱۶۸۱	۶۰۴۰	۲۵۵۶	۱۵۴۰۳
..... ۱۴۰۱	۸۲۷	۹۲۴۱	۵۲۶۸۶	۷۴	۱۷۰۰	۶۱۳۰	۳۵۳۳	۱۷۴۷۶

سال	پانسیون			خانه مسافر		
	تعداد	اتاق	تخت	تعداد	اتاق	تخت
..... ۱۳۹۶	۱۴۴	۲۰۳۵	۸۸۰۱
..... ۱۳۹۷	۱۴۸	۲۲۴۹	۹۷۸۳
..... ۱۳۹۸	۱۴۳	۸۶	۴۲۸	۶۸۲۴	۲۶۱۳۲	۷۹۰۵۶
..... ۱۳۹۹	۲۸	۳۸۶	۱۴۰۸	۸۷۵۲	۳۴۸۱۰	۱۰۳۶۵۲
..... ۱۴۰۰	۲۲	۳۴۹	۱۴۱۳	۸۷۰۲	۵۳۶۱۲	۸۶۵۲۴
..... ۱۴۰۱	۲۶	۳۵۴	۱۴۶۵	۶۲۰۶	۲۶۰۱۱	۸۲۲۳۰

(۱) علت کاهش اقامتگاه‌ها در سال ۱۳۹۶ نسبت به سال ۱۳۹۵، تفکیک متل از هتل در راستای اصلاح و بازنگری آیین نامه ایجاد، اصلاح، تکمیل، درجه بندی و نرخ گذاری تاسیسات اقامتی، گردشگری و نظارت بر آن‌ها، مصوب سال ۱۳۹۴ هیات دولت است.

(۲) آمار مهمانسرای جهانگردی و متل‌ها نیز در ستون هتل‌ها لحاظ شده است.

(۳) تعداد ۶۴ هتل در سال ۱۳۹۷ در مرحله درجه بندی بوده و در آمار لحاظ نشده‌اند.

(۴) تعداد هتل‌های سال ۱۳۹۹ علاوه بر اطلاعات ۳۱ استان کشور، شامل هتل‌های هفت منطقه آزاد تجاری کشور (قشم/هرمزگان، کیش/هرمزگان)، ارس (آذربایجان شرقی)، ماکو (آذربایجان غربی)، اروند (خوزستان)، چابهار (سیستان و بلوچستان)، انزلی (گیلان) نیز می‌باشد. (تعداد هتل بدون مناطق آزاد ۱۲۵۴ باب، با ۵۶۳۱۲ اتاق و ۱۳۳۲۶۵ تخت می‌باشد).

ماخذ- وزارت میراث فرهنگی، گردشگری و صنایع دستی.

۱۶-۷- نرخ اشغال تخت، شب اقامت و متوسط اقامت اماکن اقامتی درجه بندی شده کل کشور به تفکیک نوع

سال	متوسط اقامت (شب)	تعداد شب اقامت (تعداد مسافریین مقیم) (نفر)	نرخ اشغال تخت (درصد)
۱۳۹۵	۲/۴	۸۲۷۹۳۴۷۱	۴۳
۱۳۹۶	۲/۵	۹۲۳۴۶۵۴۶	۴۷
۱۳۹۷	۵۲
۱۳۹۸	۴۴
۱۳۹۹	۷
۱۴۰۰	۲۸
۱۴۰۱	...	۱۳۹۱۱۸۱۹۸	۲۸

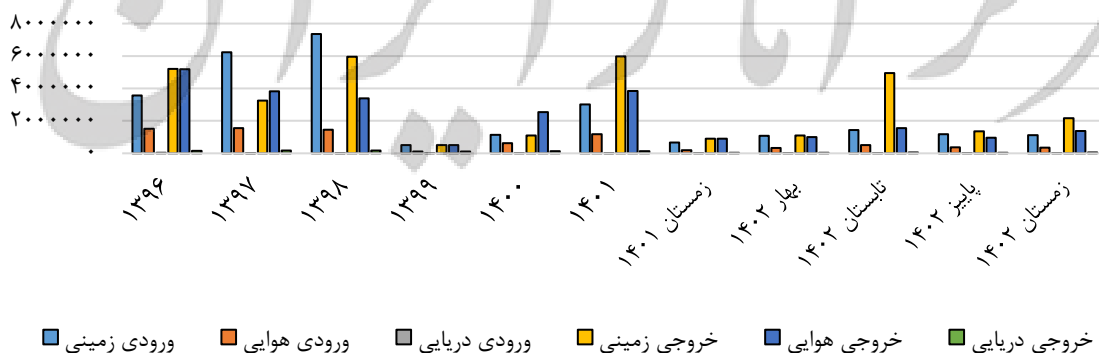
ماخذ- وزارت میراث فرهنگی، گردشگری و صنایع دستی.

۱۷-۷- تعداد گردشگران ورودی و خروجی به تفکیک مرزهای کشور

سال / فصل	تعداد گردشگران ورودی به کشور			تعداد گردشگران خروجی از کشور		
	زمینی	هوایی	دریایی	زمینی	هوایی	دریایی
۱۳۹۶	۲۵۶۳۹۷۲	۱۵۲۲۵۹۷	۲۶۹۵۵	۵۲۰۲۳۳۹	۵۱۸۱۷۷۸۹	۱۵۲۸۲۴
۱۳۹۷	۶۲۳۲۳۰۶	۱۵۵۰۱۳۶	۲۱۶۷۱	۳۲۴۵۱۲۵	۳۸۳۳۲۱۱	۱۶۴۳۳۱
۱۳۹۸	۷۳۵۵۸۱۴	۱۴۵۴۷۹۷	۲۱۴۳۹	۵۹۴۹۹۶۱	۳۳۸۱۷۳۶۵	۱۷۹۶۸۴
۱۳۹۹	۵۱۴۹۷۷	۱۱۲۳۸۹	۱۲۲۱۸	۵۰۹۸۷۹	۵۱۷۸۱۷	۱۰۶۸۹۱
۱۴۰۰	۱۱۴۰۱۵۳	۶۲۶۶۶۲	۱۶۷۲۹	۱۱۰۳۳۴۸	۲۵۳۲۹۲۱	۱۳۱۱۶۱
۱۴۰۱	۳۰۲۳۸۸۹	۱۱۸۵۲۶۶	۲۱۴۱۳	۵۹۶۹۲۸۸	۳۸۵۱۴۰۱	۱۳۴۵۸۰
زمستان ۱۴۰۰	۴۸۷۲۴۳	۲۵۲۲۶۱	۴۴۶۴	۳۶۵۷۵۲	۸۰۸۱۱۱	۳۳۰۸۷
بهار ۱۴۰۱	۶۶۸۶۱۸	۳۱۱۹۱۶	۶۱۱۸	۴۳۷۷۷۹	۱۰۴۲۴۳۷	۳۹۰۸۵
تابستان ۱۴۰۱	۹۸۶۶۰۱	۴۵۰۲۸۰	۷۴۰۷	۳۹۴۷۹۱۴	۱۱۷۷۶۲۰	۴۲۴۳۰
پاییز ۱۴۰۱	۶۹۷۵۷۷	۲۲۳۲۳۷	۴۴۵۵	۶۷۵۹۶۱	۷۳۴۷۸۲	۲۷۷۶۲
زمستان ۱۴۰۱	۶۷۱۰۹۳	۱۹۹۸۳۳	۳۴۳۳	۹۰۷۶۳۴	۸۹۶۵۶۲	۲۵۳۰۳
بهار ۱۴۰۲	۱۰۷۴۷۸۵	۳۳۰۷۴۳	۵۲۹۴	۱۰۹۰۵۸۸	۹۹۴۸۰۵	۳۹۵۲۷
تابستان ۱۴۰۲	۱۴۳۳۷۷۴	۵۰۴۰۲۴	۵۵۶۵	۴۹۴۰۸۸۳	۱۵۶۲۰۲۲	۵۴۰۱۵
پاییز ۱۴۰۲	۱۱۸۲۶۸۳	۳۶۲۵۹۷	۴۱۳۵	۱۳۶۲۴۹۸	۹۶۹۴۲۷	۴۰۰۶۲
زمستان ۱۴۰۲	۱۱۱۸۷۰۱	۳۵۶۶۲۲	۳۸۳۲	۲۱۶۴۵۸۸	۱۳۷۷۹۲۳	۵۰۴۳۸

ماخذ- وزارت میراث فرهنگی، گردشگری و صنایع دستی.

۳-۷- تعداد گردشگران ورودی و خروجی به تفکیک مرزهای کشور



منبع: جدول ۱۷-۷

۱۸-۷- تعداد گردشگران ورودی به کشور به تفکیک ۱۰ کشور اول مبدا

تعداد گردشگران ورودی										سال / فصل	
کشور پنجم	کشور چهارم	کشور سوم	کشور دوم	کشور اول	کشور اول	کل ده کشور اول					
۲۷۳۲۷۳	پاکستان	۵۷۳۸۴۹	ترکیه	۸۶۰۰۷۹	افغانستان	۹۵۹۶۵۳	آذربایجان	۱۳۵۶۱۸۵	عراق	۴۴۸۰۹۱۸۱۳۹۶
۳۰۴۶۷۷	پاکستان	۹۴۷۰۳۳	ترکیه	۱۰۳۴۲۷۵	افغانستان	۱۸۲۹	آذربایجان	۲۵۹۸۲۳۰	عراق	۵۴۳۹۱۵۱۱۳۹۷
۴۱۱۳۵۳	پاکستان	۱۰۰۲۲۶۸	ترکیه	۱۲۶۵۲۹۱	افغانستان	۱۸۷۹۹۳۵	آذربایجان	۳۱۶۵۸۳۹	عراق	۸۳۳۳۶۷۵۱۳۹۸
۲۸۶۲۷	روسیه	۳۰۲۸۴	آذربایجان	۴۵۳۴۵	عراق	۸۴۲۶۸	ترکیه	۳۶۳۸۵۰	افغانستان	۶۰۸۴۱۲۱۳۹۹
۵۳۲۵۹	پاکستان	۱۰۰۳۸۹	آذربایجان	۲۵۸۵۰۲	ترکیه	۴۰۵۷۴۵	افغانستان	۶۷۲۵۲۶	عراق	۱۶۴۱۷۵۲۱۴۰۰
۱۸۳۱۳۷	آذربایجان	۲۲۰۷۲۲	پاکستان	۵۷۳۶۳۵	ترکیه	۸۱۲۷۲۳	افغانستان	۱۸۳۷۴۴۱	عراق	۳۹۷۸۹۴۸۱۴۰۱
۳۸۳۹	بحرین	۲۴۹۰۴	آذربایجان	۱۸۰۶۲۵	عراق	۳۹۵۷۸	ترکیه	۴۲۲۰۷	افغانستان	۳۶۳۵۲۲	زمستان ۱۴۰۰
۴۶۳۰۱	پاکستان	۵۲۱۲۸	آذربایجان	۱۲۳۵۳۱	ترکیه	۲۰۳۳۲۱	افغانستان	۴۳۰۶۷۲	عراق	۹۲۶۰۱۶بهار ۱۴۰۱
۴۰۹۶۶	عمان	۷۳۵۶۵	پاکستان	۱۴۰۶۲۵	ترکیه	۲۷۴۸۹۱	افغانستان	۷۱۴۳۲۸	عراق	۱۳۶۶۶۲۱	تابستان ۱۴۰۱
۶۴۸۵۱	پاکستان	۶۸۱۳۶	آذربایجان	۱۴۰۲۹۶	ترکیه	۱۷۵۸۷۳	افغانستان	۳۴۷۰۵۱	عراق	۸۷۱۳۴۷پاییز ۱۴۰۱
۳۶۰۰۵	پاکستان	۳۸۸۵۵	ارمنستان	۱۵۸۶۳۸	افغانستان	۱۶۹۱۸۳	ترکیه	۳۴۵۳۹۰	عراق	۸۱۸۷۳۷	زمستان ۱۴۰۱
۵۱۰۷۳	ارمنستان	۵۸۰۷۸	پاکستان	۲۰۹۳۶۲	ترکیه	۲۴۸۰۷۵	افغانستان	۶۲۷۷۶۶	عراق	۱۳۱۶۷۱۶بهار ۱۴۰۲
۴۸۸۵۴	آذربایجان	۱۸۲۰۸۰	پاکستان	۱۹۱۰۷۰	ترکیه	۴۰۸۰۴۶	افغانستان	۸۰۱۱۱۱	عراق	۱۸۱۴۵۲۶	تابستان ۱۴۰۲
۵۵۸۵۶	ترکمنستان	۶۲۱۳۶	پاکستان	۲۰۵۸۵۲	ترکیه	۳۱۲۳۹۹	افغانستان	۶۶۸۷۸۰	عراق	۱۴۴۹۱۰۹پاییز ۱۴۰۲
۵۲۴۹۷	پاکستان	۵۶۳۲۹	ترکمنستان	۱۸۵۸۵۹	ترکیه	۳۱۹۹۰۹	افغانستان	۶۱۱۴۹۱	عراق	۱۳۷۵۸۹۵	زمستان ۱۴۰۲

تعداد گردشگران ورودی										سال / فصل	
کشور دهم	کشور نهم	کشور هشتم	کشور هفتم	کشور ششم	کشور ششم	کشور ششم	کشور ششم	کشور ششم	کشور ششم		
۶۸۹۶۹	چین	۷۲۸۰۹	هندوستان	۷۸۱۴۰	کویت	۸۸۰۱۲	بحرین	۱۴۹۹۴۹	ترکمنستان	۱۳۹۶
۶۸۱۸۳	هندوستان	۷۱۲۶۱	کویت	۷۸۹۸۶	بحرین	۱۶۳۶۹۳	ارمنستان	۱۷۰۹۸۴	ترکمنستان	۱۳۹۷
۷۲۹۸۰	کویت	۷۸۹۴۲	بحرین	۸۵۴۳۲	عمان	۱۷۷۹۲۹	ترکمنستان	۱۹۳۷۰۶	ارمنستان	۱۳۹۸
۴۲۴۵	سوریه	۷۶۸۲	پاکستان	۹۳۰۷	عمان	۱۳۸۶۳	هندوستان	۲۰۹۴۱	ارمنستان	۱۳۹۹
۲۱۳۷۲	کویت	۲۶۹۸۰	بحرین	۲۹۶۹۴	روسیه	۳۰۲۴۰	ارمنستان	۴۳۰۴۵	عمان	۱۴۰۰
۴۴۶۲۰	هندوستان	۵۹۰۱۱	بحرین	۶۰۰۴۹	کویت	۸۴۷۸۷	عمان	۱۰۲۸۲۳	ارمنستان	۱۴۰۱
۶۱۱۱	ارمنستان	۲۷۹۶	روسیه	۱۹۰۸۲	کویت	۳۰۰۰۸	پاکستان	۱۷۱۶۸	عمان	زمستان ۱۴۰۰
۱۰۹۲۹	هندوستان	۱۱۸۰۸	ارمنستان	۱۲۴۷۲	بحرین	۱۳۲۳۵	کویت	۲۱۶۱۹	عمان	بهار ۱۴۰۱
۱۳۵۴۹	هندوستان	۱۹۲۸۳	ارمنستان	۲۲۳۵۹	کویت	۲۶۴۷۹	بحرین	۴۰۵۷۶	آذربایجان	تابستان ۱۴۰۱
۹۶۵۳	هندوستان	۱۰۱۳۵	بحرین	۱۰۵۹۱	روسیه	۱۱۸۸۴	کویت	۳۲۸۷۷	ارمنستان	پاییز ۱۴۰۱
۱۱۱۷۵	ترکمنستان	۱۱۶۱۹	روسیه	۱۲۵۷۱	کویت	۱۳۰۰۴	عمان	۲۲۲۹۷	آذربایجان	زمستان ۱۴۰۱
۱۵۷۰۷	کویت	۱۷۰۳۲	چین	۱۸۹۴۹	بحرین	۳۴۱۹۸	آذربایجان	۳۶۴۷۶	ترکمنستان	بهار ۱۴۰۲
۲۱۹۷۷	کویت	۳۵۲۱۷	عمان	۳۸۳۰۳	بحرین	۴۰۷۳۰	ارمنستان	۴۷۱۳۸	ترکمنستان	تابستان ۱۴۰۲
۱۶۷۰۵	چین	۱۸۲۰۳	بحرین	۱۸۶۸۶	کویت	۴۱۷۱۹	آذربایجان	۴۸۷۷۳	ارمنستان	پاییز ۱۴۰۲
۲۰۶۰۱	بحرین	۲۱۰۰۵	عمان	۲۵۲۱۷۶	کویت	۴۱۱۱۷	ارمنستان	۴۱۸۱۱	آذربایجان	زمستان ۱۴۰۲

ماخذ- وزارت میراث فرهنگی، گردشگری و صنایع دستی.

۱۹-۷- تعداد فعالیت های آموزش صنایع دستی و هنرهای سنتی

سال	آموزش دیدگان دوره های آموزش تخصصی (ویژه شاغلان صنایع دستی)	آموزش دیدگان در دوره های آموزش عمومی (بارویکرد فرهنگ سازی و ترویج صنایع دستی)
۱۳۹۶	۵۸۵۷	۲۰۰۱۱
۱۳۹۷	۸۸۹۶	۱۹۲۳۰
۱۳۹۸	۹۲۵۵	۴۵۹۵۸
۱۳۹۹	۸۸۴۶	۱۵۸۰۰
۱۴۰۰	۱۱۵۱۵	۲۰۰۲۱
۱۴۰۱	۱۰۹۸۵	۱۵۱۰۰

سال	برگزاری جشنواره فجر صنایع دستی و هنرهای سنتی	برگزاری برنامه دآوری مهر اصالت ملی ^(۱)	حضور در برنامه مهر اصالت بین المللی ^(۲)
۱۳۹۶	۱	۳۴۶ نشان ملی	-
۱۳۹۷	۱	-	۴۶ مهر اصالت
۱۳۹۸	۱	۴۸۵ نشان ملی	-
۱۳۹۹	۱	-	- ^(۳)
۱۴۰۰	۱	۵۹۵	۳۸
۱۴۰۱	۱	-	-

سال	ثبت نشان فاخر	ثبت شهرها و روستاهای ملی صنایع دستی	ثبت شهرها و روستاهای جهانی صنایع دستی	احیاء و باز زنده سازی رشته های صنایع دستی از یاد رفته یا در حال فراموشی
۱۳۹۶	-	۴	۳	- ^(۴)
۱۳۹۷	-	۸	۳	۴۵
۱۳۹۸	-	۱۱	۴	۵۵
۱۳۹۹	۵۵	۲۹	- ^(۵)	۱۶
۱۴۰۰	۶۳	۱۵	۰	۱۹
۱۴۰۱	۱۰۰	۷	۰	۱۶

(۱) این برنامه به صورت یک سال در میان برگزار می شود.

(۲) این برنامه به صورت یک سال در میان برگزار می شود و سهمیه آن از جانب شورای جهانی صنایع دستی تعیین می گردد.

(۳) به علت شیوع بیماری کرونا از جانب شورای جهانی صنایع دستی برگزار نشد.

(۴) آغاز نشده بود.

(۵) به علت شیوع بیماری کرونا سفر ارزیابان بین المللی شورای جهانی صنایع دستی به ایران محقق نشد.

(۶ و ۷) آغاز نشده بود.

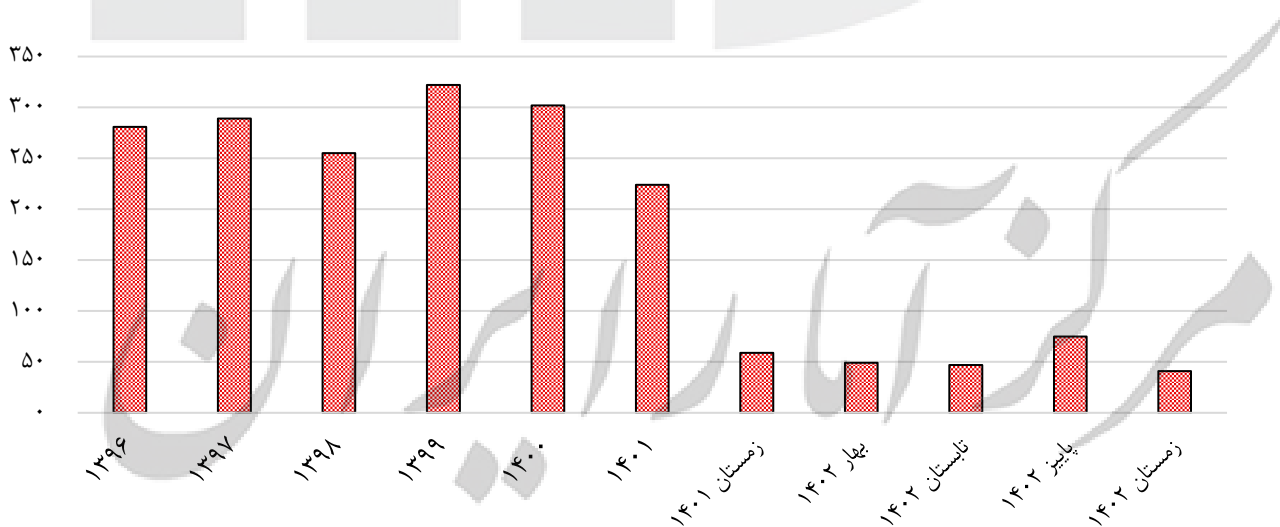
ماخذ- وزارت میراث فرهنگی، گردشگری و صنایع دستی.

۷-۲۰- وضعیت صنایع دستی

سال / فصل	ارزش کل صادرات صنایع دستی (بدون احتساب زیورآلات سنتی) (میلیون دلار)	برگزاری نمایشگاه بین‌المللی و سراسری در داخل کشور (تعداد)	برگزاری بازارچه‌های موقت عرضه و فروش صنایع دستی (تعداد)	ایجاد بازارچه‌های دائمی صنایع دستی (تعداد)
۱۳۹۶	۲۸۱	۱۹	۹۸۱	۱۱
۱۳۹۷	۲۸۹	۲۰	۱۱۵۱	۸
۱۳۹۸	۲۵۵	۱۸	۱۲۲۷	۷
۱۳۹۹	۳۲۲	۳	۰	۱۱
۱۴۰۰	۳۰۲	۳	۲۶۸	۵
۱۴۰۱	۲۲۴	۲۱	۱۱۰۸	۲
زمستان ۱۴۰۰	۱۲۳٫۰	۱	۰	۳
بهار ۱۴۰۱	۶۵٫۰	۸	۷۲۴	۰
تابستان ۱۴۰۱	۴۱٫۰	۵	۳۲۳	۱
پاییز ۱۴۰۱	۵۹٫۰	۴	۳۰	۱
زمستان ۱۴۰۱	۵۹٫۰	۴	۳۱	۰
بهار ۱۴۰۲	۴۹٫۰	۱	۹۲۹	۰
تابستان ۱۴۰۲	۴۷٫۰	۲	۲۸۷	۱
پاییز ۱۴۰۲	۷۵٫۰	۵	۰	۲
زمستان ۱۴۰۲	۴۱٫۰	۱	۰۰۰	۰

ماخذ- وزارت میراث فرهنگی، گردشگری و صنایع دستی.

۷-۴- ارزش صادرات صنایع دستی (بدون احتساب زیورآلات سنتی و تجارت چمدانی)



مبنا: جدول ۷-۲۰

رسانه و فضای مجازی

تعاریف و مفاهیم

اینترنت: شبکه جهانی متشکل از تجهیزات رایانه‌ای، الکترونیکی و مخابراتی متصل به هم است که کاربران از روش‌های مختلف و در قالب قرارداد یکسان به آن دسترسی داشته و می‌توانند از منابع و خدمات آن استفاده نموده و تبادل اطلاعات نمایند.

اینترنت باند پهن: دسترسی به اینترنت با سرعت ۲۵۶ کیلوبایت بر ثانیه و بیشتر است.

رسانه برخط: رسانه دیجیتالی که امکان قرار دادن محتوای دیجیتال در معرض دسترس عموم یا بیش از یک هزار مخاطب مشخص یا نامشخص را از طریق بستر شبکه نظیر شبکه گسترده جهانی، شبکه‌های محلی، شبکه‌های مبتنی بر فناوری بلوتوث، شبکه‌های تلفن ثابت و همراه را فراهم می‌آورد.

رسانه الکترونیک برخط: رسانه‌ای که به طور مستمر در محیط رقومی (دیجیتال)، انواع مطالب از جمله خبر، تحلیل، مصاحبه و گزارش را در قالب نوشتار، صدا و تصویر منتشر می‌نماید. مانند خبرگزاری‌ها و پایگاه‌های خبری اینترنتی که تولید و انتشار محتوا در این‌گونه رسانه‌ها به صورت لحظه‌ای و بدون توقف است.

رسانه الکترونیک غیربرخط: رسانه‌ای که همانند رسانه مکتوب به لحاظ زمانی دارای ترتیب انتشار منظم است و در فواصل زمانی معین، به صورت روزانه، هفته‌نامه، ماهنامه، فصلنامه، دوفصلنامه و سالنامه، بر روی انواع حامل‌های داده منتشر می‌شود.

مرکز آمار ایران

گزیده اطلاعات:

تعداد مشترکین تلفن همراه از ۸۸۳۴۱۷۲۳ مشترک در سال ۱۳۹۶ به ۱۴۸۲۴۲۳۰۸ مشترک در سال ۱۴۰۱ رسیده است. در پاییز ۱۴۰۲، تعداد مشترکین تلفن همراه به ۱۵۰۶۶۳۹۹۶ مشترک رسیده است. شایان گفت است برخی از افراد دارای بیش از یک خط تلفن همراه هستند. همچنین، ضریب نفوذ تلفن همراه در این فصل ۱۷۶/۵۷ بوده است.



طی سال‌های ۱۳۹۶ تا ۱۴۰۱ تعداد مشترکین اینترنت پهن باند سیار از تعداد ۵۳۲۴۴۴۵۴ مشترک به ۱۰۵۱۸۰۴۹۴ مشترک رسیده است. همچنین طی این دوره ضریب نفوذ اینترنت پهن باند سیار از ۶۶/۶۲ در سال ۱۳۹۶ به ۱۲۴/۱۸ در سال ۱۴۰۱ رسیده است. در پاییز ۱۴۰۲، تعداد مشترکین اینترنت پهن باند سیار به ۱۰۹۰۲۵۴۸۲ مشترک و ضریب نفوذ آن به ۱۲۷/۷۷ رسیده است.



طی دوره ۱۳۹۶ تا ۱۴۰۱ تعداد مشترکین اینترنت پهن باند ثابت از تعداد ۹۷۸۵۵۴۱ مشترک به ۱۱۰۵۴۴۵۳ مشترک رسیده است. همچنین طی این دوره ضریب نفوذ اینترنت پهن باند ثابت از ۱۲/۲۴ در سال ۱۳۹۶ به ۱۳/۰۵ در سال ۱۴۰۱ رسیده است. در پاییز ۱۴۰۲، تعداد مشترکین اینترنت پهن باند ثابت به ۱۱۰۱۱۳۱۶ مشترک و ضریب نفوذ آن به ۱۲/۹۰ رسیده است.



در زمستان ۱۴۰۲، برنامه‌های تلویزیونی پخش شده در مورد سیاست‌های رشد جمعیت جوان پویا و بالنده ۱۴۰۹ ساعت، ازدواج ۷۴۰ ساعت، آسیب‌های اجتماعی شامل طلاق، مواد مخدر، مشروبات و مفاسد به ترتیب ۱۷۹، ۳۱۸، ۵۵ و ۲۳۷ ساعت بوده است. همچنین ۴۶۴۱ ساعت برنامه خانواده و زنان و ۵۳۱ ساعت برنامه فرهنگ و تمدن اسلامی ایرانی تولید و پخش شده است.



در طی سال‌های ۱۳۹۶ تا ۱۴۰۱ میزان تولید برنامه‌های تلویزیونی و رادیویی با رویکرد تفریحی و سرگرمی از ۲۴۳۰۲ به ۷۰۲۶۲ ساعت، رویکرد اطلاعاتی و آموزشی از ۵۲۹۳۳ به ۱۴۲۹۱۸ ساعت و با رویکرد ارشادی و تربیتی از ۴۷۰۸۸ به ۱۱۵۰۷۲ ساعت رسیده است.



مرکز آما رایران

۸-۱- وضعیت خانوارها براساس دسترسی به رایانه در محل سکونت^(۱) (درصد)

سال	کل				شهری				روستایی			
	جمع	رایانه رومیزی	لپ‌تاپ	تبلت	جمع	رایانه رومیزی	لپ‌تاپ	تبلت	جمع	رایانه رومیزی	لپ‌تاپ	تبلت
۱۳۹۴	۵۷/۴	۳۶/۰	۱۶/۹	۲۱/۱	۶۴/۸	۴۰/۶	۱۹/۱	۲۳/۸	۳۶/۱	۲۲/۷	۱۰/۷	۱۳/۳
۱۳۹۵ ^(۲)
۱۳۹۶	۶۹/۷	۲۹/۲	۴۰/۳	۳۴/۲	۷۸/۰	۳۳/۷	۴۳/۹	۳۵/۲	۴۴/۴	۱۵/۵	۲۹/۲	۳۱/۴
۱۳۹۷ ^(۲)
۱۳۹۸ ^(۲)
۱۳۹۹ ^(۲)
۱۴۰۰
۱۴۰۱ ^(۲)

(۱) اطلاعات این جدول از طرح آمارگیری برخورداری خانوارها و استفاده افراد از فناوری اطلاعات و ارتباطات بدست می‌آید.
 (۲) آمارگیری انجام نشد.
 ماخذ- مرکز آمار ایران.

۸-۲- خانوارهای کشور برحسب دسترسی به انواع اینترنت در محل سکونت به تفکیک مناطق شهری و روستایی^(۱) (درصد)

سال	کل			شهری			روستایی		
	جمع	اینترنت پهن باند ثابت	اینترنت پهن باند سیار	جمع	اینترنت پهن باند ثابت	اینترنت پهن باند سیار	جمع	اینترنت پهن باند ثابت	اینترنت پهن باند سیار
۱۳۹۴	۵۵/۵	۲۸/۸	۴۳/۸	۶۲/۱	۳۵/۶	۴۹/۹	۳۶/۷	۹/۳	۲۶/۷
۱۳۹۵ ^(۲)
۱۳۹۶	۷۲/۸	۵۴/۹	۶۸/۷	۷۷/۹	۵۹/۶	۷۳/۲	۵۷/۰	۴۰/۶	۵۴/۸
۱۳۹۷ ^(۲)
۱۳۹۸ ^(۲)
۱۳۹۹ ^(۲)
۱۴۰۰	۷۹/۵	۲۲/۷	۷۴/۸	۸۲/۵	۲۶/۶	۷۷/۳	۶۹/۲	۹/۸	۶۶/۳
۱۴۰۱ ^(۲)

(۱) اطلاعات این جدول از طرح آمارگیری برخورداری خانوارها و استفاده افراد از فناوری اطلاعات و ارتباطات بدست می‌آید.
 (۲) آمارگیری انجام نشد.
 ماخذ- مرکز آمار ایران.

۳-۸- تعداد مشترکان و خانوارهای با دسترسی به اینترنت پهن باند سیار به تفکیک مناطق مناطق شهری و روستایی (درصد)

سال	مشترکان ^(۱)	خانوارهای با دسترسی به اینترنت پهن باند سیار ^(۲)		
		کل	شهری	روستایی
۱۳۹۶	۵۳۲۴۴۴۵۴	۱۶۹۵۰۰۹۳	۱۳۱۶۸۶۳۰	۳۳۳۱۴۶۴
۱۳۹۷ ^(۳)	۶۴۱۳۷۱۱۲
۱۳۹۸ ^(۳)	۶۸۹۹۲۱۱۵
۱۳۹۹ ^(۳)	۸۴۱۹۶۸۲۸
۱۴۰۰	۹۵۸۶۹۲۵۲	۱۹۹۵۸۵۴۱	۱۵۸۹۳۱۴۲	۴۰۶۵۳۹۹
۱۴۰۱ ^(۳)	۱۰۵۱۸۰۴۹۴

(۱) آمار مربوط به تعداد مشترکان از وزارت ارتباطات و فناوری اطلاعات اخذ شده است.

(۲) اطلاعات این جدول از طرح آمارگیری برخورداری خانوارها و استفاده افراد از فناوری اطلاعات و ارتباطات بدست می‌آید.

(۳) آمارگیری انجام نشد.

ماخذ- وزارت ارتباطات و فناوری اطلاعات و مرکز آمار ایران.

۴-۸- تعداد مشترکین و ضریب نفوذ تلفن ثابت، همراه و پهن باند

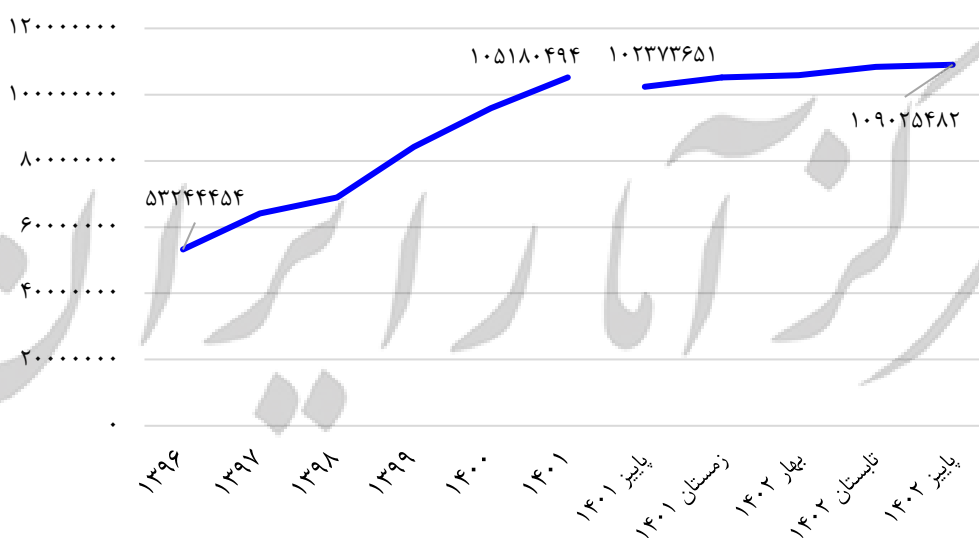
سال / فصل	مشترکین تلفن ثابت		مشترکین تلفن همراه					
	خطوط دایری	ضریب نفوذ	کل	همراه اول	ایرانسل	رایتل	منطقه آزاد کیش	ضریب نفوذ
۱۳۹۶	۳۰۹۴۴۱۶۹	۳۸/۷۲	۸۸۳۴۱۷۲۳	۵۲۶۱۴۸۶۸	۳۳۱۵۵۹۵۸	۲۵۶۱۵۹۰	۹۳۰۷	۱۱۰/۵۳
۱۳۹۷	۲۹۵۲۱۶۷۹	۳۵/۹۷	۹۳۰۳۶۵۸۴	۵۵۱۶۲۷۶۹	۳۳۹۱۰۱۸۴	۳۹۴۷۹۳۱	۱۵۷۰۰	۱۱۳/۳۴
۱۳۹۸	۲۸۹۸۰۹۳۷	۳۴/۸۹	۱۱۸۰۲۵۴۵۲	۶۲۷۲۳۲۷۷	۵۱۲۸۴۵۱۵	۴۰۰۲۷۶۰	۱۴۹۰۰	۱۴۲/۰۷
۱۳۹۹	۲۹۱۳۹۲۷۸	۳۴/۶۸	۱۳۱۰۵۴۷۴۰	۷۰۳۲۳۲۸۶	۵۶۲۲۷۴۴۰	۴۵۰۴۰۱۴	.	۱۵۵/۹۹
۱۴۰۰	۲۹۳۸۳۳۴۸	۳۴/۶۹	۱۴۰۰۵۸۸۷۹	۷۴۵۲۵۶۰۹	۶۰۳۷۰۶۰۰	۵۱۶۲۶۷۰	.	۱۶۶/۶۰
۱۴۰۱	۲۹۲۸۰۳۸۳	۳۴/۵۷	۱۴۸۲۴۲۳۰۸	۷۸۳۹۷۳۶۰	۶۴۲۴۵۸۵۳	۵۵۹۹۰۹۵	.	۱۷۵/۰۲
پاییز ۱۴۰۰	۲۹۳۰۶۷۸۲	۳۴/۸۷	۱۳۵۸۸۹۴۲۴	۷۲۷۹۴۸۱۶	۵۸۰۲۵۳۰۳	۵۰۶۹۳۰۵	.	۱۶۱/۶۷
زمستان ۱۴۰۰	۲۹۳۸۳۳۴۸	۳۴/۹۶	۱۴۰۰۵۸۸۷۹	۷۴۵۲۵۶۰۹	۶۰۳۷۰۶۰۰	۵۱۶۲۶۷۰	.	۱۶۶/۶۳
بهار ۱۴۰۱	۲۹۳۴۳۷۱۱	۳۴/۶۴	۱۴۱۴۴۴۹۸۸	۷۵۴۳۷۶۶۶	۶۰۷۲۵۴۸۹	۵۲۸۱۸۳۳	.	۱۶۷/۰۰
تابستان ۱۴۰۱	۲۹۳۶۴۶۷۶	۳۴/۶۷	۱۴۳۵۷۴۹۰۵	۷۶۸۲۲۵۱۰	۶۱۲۷۵۰۳۴	۵۴۷۷۳۶۱	.	۱۶۹/۵۱
پاییز ۱۴۰۱	۲۹۳۴۲۰۶۰	۳۴/۶۴	۱۴۵۶۶۷۵۳۶	۷۷۴۳۹۳۰۱	۶۲۵۶۲۳۰۶	۵۶۶۵۹۲۹	.	۱۷۲/۰۰
زمستان ۱۴۰۱	۲۹۲۸۰۳۸۳	۳۴/۵۷	۱۴۸۲۴۲۳۰۸	۷۸۳۹۷۳۶۰	۶۴۲۴۵۸۵۳	۵۵۹۹۰۹۵	.	۱۷۵/۰۲
بهار ۱۴۰۲	۲۹۲۴۵۶۵۹	۳۴/۲۷	۱۴۷۷۰۶۸۸۳	۷۸۴۲۲۱۴۶	۶۳۷۰۵۱۳۶	۵۵۷۹۶۰۱	.	۱۷۳/۱۰
تابستان ۱۴۰۲	۲۹۱۸۵۵۹۹	۳۴/۲۰	۱۴۹۲۴۵۱۹۱	۷۹۳۱۷۱۸۶	۶۴۴۷۳۶۳۳	۵۴۵۴۳۷۲	.	۱۷۴/۹۱
پاییز ۱۴۰۲	۲۹۰۱۸۵۸۲	۳۴/۰۱	۱۵۰۶۶۳۹۹۶	۷۹۹۶۰۳۴۸	۶۵۳۰۳۵۱۳	۵۴۰۰۱۳۵	.	۱۷۶/۵۷
زمستان ۱۴۰۲

۸-۴- تعداد مشترکین و ضریب نفوذ تلفن ثابت، همراه و پهن باند(دنباله)

اینترنت						سال / فصل
ضریب نفوذ			تعداد مشترکین			
پهن باند سیار	پهن باند ثابت	کل	پهن باند سیار	پهن باند ثابت	کل	
۶۶/۶۲	۱۲/۲۴	۷۸/۸۶	۵۳۲۴۴۴۵۴	۹۷۸۵۵۴۱	۶۳۰۲۹۹۹۵	۱۳۹۶
۷۸/۱۴	۱۲/۶۵	۹۰/۷۸	۶۴۱۳۷۱۱۲	۱۰۳۸۱۴۸۳	۷۴۵۱۸۵۹۵	۱۳۹۷
۸۳/۰۵	۱۰/۹۵	۹۴/۰۰	۶۸۹۹۲۱۱۵	۹۰۹۴۵۴۸	۷۸۰۸۶۶۶۳	۱۳۹۸
۱۰۰/۲۲	۱۲/۶۲	۱۱۲/۸۴	۸۴۱۹۶۸۲۸	۱۰۶۰۰۰۵۰	۹۴۷۹۶۸۷۸	۱۳۹۹
۱۱۴/۱۰	۱۳/۲۰	۱۲۷/۲۰	۹۵۸۶۹۲۵۲	۱۱۰۵۰۰۲۹	۱۰۶۹۱۹۲۸۱	۱۴۰۰
۱۲۴/۱۸	۱۳/۰۵	۱۳۷/۲۳	۱۰۵۱۸۰۴۹۴	۱۱۰۵۴۴۵۳	۱۱۶۲۳۴۹۴۷	۱۴۰۱
۱۰۹/۲۷	۱۲/۹۶	۱۲۲/۲۳	۹۱۸۴۴۲۸۱	۱۰۸۹۵۷۴۳	۱۰۲۷۴۰۰۲۴	پاییز ۱۴۰۰
۱۱۴/۰۶	۱۳/۱۵	۱۲۷/۲۰	۹۵۸۶۹۲۵۲	۱۱۰۵۰۰۲۴	۱۰۶۹۱۹۲۷۶	زمستان ۱۴۰۰
۱۱۵/۵۰	۱۳/۰۰	۱۲۸/۵	۹۷۸۳۹۸۳۱	۱۱۰۳۵۱۴۶	۱۰۸۸۷۴۹۷۷	بهار ۱۴۰۱
۱۲۰/۰۰	۱۲/۲۶	۱۳۲/۲۶	۱۰۱۶۵۱۵۲۶	۱۰۹۷۹۱۱۹	۱۱۲۶۳۰۶۴۵	تابستان ۱۴۰۱
۱۲۰/۷۸	۱۳/۰۸	۱۳۳/۸۶	۱۰۲۳۷۳۶۵۱	۱۱۰۸۰۴۶۱	۱۱۳۴۵۴۱۱۲	پاییز ۱۴۰۱
۱۲۴/۱۸	۱۳/۰۵	۱۳۷/۲۳	۱۰۵۱۸۰۴۹۴	۱۱۰۵۴۴۵۳	۱۱۶۲۳۴۹۴۷	زمستان ۱۴۰۱
۱۲۴/۰۲	۱۲/۹۰	۱۳۶/۹۲	۱۰۵۸۲۴۳۱۴	۱۱۰۰۵۳۲۳	۱۱۶۸۲۹۶۳۷	بهار ۱۴۰۲
۱۲۶/۹۷	۱۲/۸۶	۱۳۹/۸۳	۱۰۸۳۴۲۹۹۶	۱۰۹۷۶۵۲۵	۱۱۹۳۱۹۵۲۱	تابستان ۱۴۰۲
۱۲۷/۷۷	۱۲/۹۰	۱۴۰/۶۷	۱۰۹۰۲۵۴۸۲	۱۱۰۱۱۳۱۶	۱۲۰۰۳۶۷۹۸	پاییز ۱۴۰۲
...	زمستان ۱۴۰۲

ماخذ- وزارت ارتباطات و فناوری اطلاعات.

۸-۱- مشترکین پهن باند سیار



مبنا: جدول ۸-۴

۵-۸- تعداد عناوین رسانه‌های الکترونیک برخط به تفکیک خبرگزاری و غیر برخط به تفکیک زمینه انتشار

سال	رسانه‌های الکترونیک غیر برخط			رسانه‌های الکترونیک برخط		
	عمومی	تخصصی	جمع	غیردولتی	دولتی	جمع
۱۳۹۶	۸۸	۱۹۷	۲۱۶۷	۳۴	۸	۲۲۰۹
۱۳۹۷	۱۲۰	۲۷۱	۲۸۲۴	۳۴	۸	۲۸۶۶
۱۳۹۸	۱۴۴	۳۶۷	۳۳۵۱	۳۴	۸	۳۳۹۳
۱۳۹۹	۲۷۶	۸۴۹	۴۲۳۴	۲۶	۸	۴۲۶۶
۱۴۰۰	۳۶۵	۱۲۲۶	۴۸۳۹	۲۳	۷	۴۸۶۹
۱۴۰۱	۴۲۰	۱۵۱۷	۵۳۳۱	۲۱	۷	۵۳۶۶

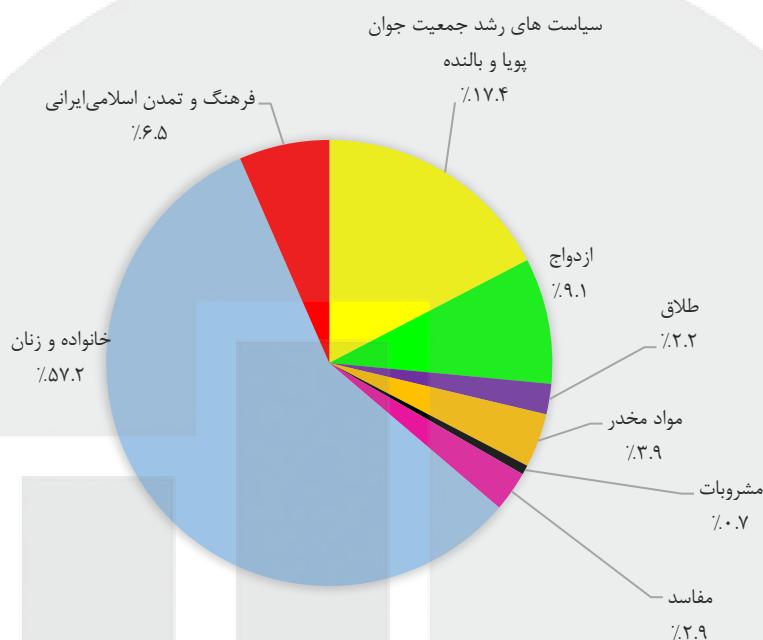
ماخذ- وزارت فرهنگ و ارشاد اسلامی.

۶-۸- میزان پخش برنامه‌های تلویزیونی به تفکیک محورهای اصلی (ساعت)

سال / فصل	سیاست‌های رشد جمعیت جوان پویا و بالنده	آسیب‌های اجتماعی					خانواده و زنان	فرهنگ و تمدن اسلامی ایرانی
		ازدواج	طلاق	مواد مخدر	مشروبات	مفاسد		
۱۳۹۶	۵۹۹	۱۴۳۵	۱۰۰۲	۱۱۵۱	۱۲۲	۱۷۸۱	۳۳۴۹	
۱۳۹۷	۱۰۸۵	۱۱۸۷	۶۲۵	۷۰۲	۳۳۸	۱۲۸۵	۴۹۶۱	
۱۳۹۸	۱۱۴	۲۲۲۹	۶۵۵	۲۳۶۳	۱۵۳	۱۵۳۲	۲۷۸۴	
۱۳۹۹	۱۱۷۵	۲۴۲۹	۱۷۵۸	۲۳۸۶	۴۳۱	۴۳۰۸	۱۳۴۳	
۱۴۰۰	۳۳۸۷	۴۰۰۶	۱۳۸۷	۲۷۰۷	۶۸	۱۳۶۵	۱۳۷۳	
۱۴۰۱	۲۱۵۴	۲۹۳۵	۷۰۱	۱۷۳۶	۲۰۲	۹۳۹	۵۱۲۱	
زمستان ۱۴۰۰	۴۳۷	۱۸۱۱	۳۰۸	۶۷۳	۵۹	۳۳۹	۸۷۵	
بهار ۱۴۰۱	۶۶۸	۷۰۶	۲۵۴	۷۰۳	۵۲	۳۴۰	۱۰۴۹۱	
تابستان ۱۴۰۱	۴۸۱	۹۲۹	۱۸۶	۴۷۰	۵۳	۲۴۱	۷۶۱۸	
پاییز ۱۴۰۱	۵۱۱	۷۳۰	۱۲۴	۲۸۵	۵۱	۱۲۲	۸۱۸۳	
زمستان ۱۴۰۱	۴۹۴	۵۷۰	۱۳۷	۲۷۸	۴۶	۲۳۶	۸۵۱۷	
بهار ۱۴۰۲	۱۰۱۲	۲۸۳	۱۳۳	۲۹۴	۳۸	۱۸۶	۸۰۶۵	
تابستان ۱۴۰۲	۸۶۳	۳۵۲	۱۵۷	۳۲۴	۴۶	۱۶۶	۶۳۶۶	
پاییز ۱۴۰۲	۸۴۸	۵۶۷	۱۴۹	۲۷۵	۴۵	۲۱۱	۵۶۷۱	
زمستان ۱۴۰۲	۱۴۰۹	۷۴۰	۱۷۹	۳۱۸	۵۵	۲۳۷	۴۶۴۱	

ماخذ- سازمان صدا و سیما جمهوری اسلامی ایران.

۸-۲- میزان تولید برنامه‌های تلویزیونی و رادیویی به تفکیک موضوع زمستان ۱۴۰۲



مینا: جدول ۸-۶

۸-۷- میزان تولید برنامه‌های تلویزیونی و رادیویی به تفکیک رویکرد، موضوع و مخاطب (ساعت)

سال	رویکرد			موضوع					
	تفریحی و سرگرمی	اطلاعاتی آموزشی	ارشادی و تربیتی	علم و فن	اقتصادی	فرهنگی	سیاسی	معارف اسلامی	اجتماعی
..... ^(۱) ۱۳۹۶	۲۴۳۰۲	۵۲۹۳۳	۴۷۰۸۸	۳۱۹۴۸	۶۲۱۵۹	۷۸۷۰۱	۲۲۹۳۱	۸۹۷۲۶	۸۱۲۱۸
.....۱۳۹۷	۵۱۰۷۲	۱۰۹۳۶۴	۸۸۲۰۰	۳۱۹۸۲	۲۰۱۶۸	۸۶۶۸۳	۲۹۳۸۰	۷۷۱۱۲	۸۹۵۳۵
.....۱۳۹۸	۷۵۶۲۸	۱۳۲۳۰۱	۱۱۵۳۶۲	۲۷۳۵۴	۲۰۸۹۹	۸۵۵۷۵	۲۶۲۱۹	۶۶۱۳۲	۹۹۴۵۹
.....۱۳۹۹	۷۸۵۲۷	۱۵۱۲۴۸	۱۱۲۲۶۸	۱۵۲۷۰	۳۰۱۹۴	۷۱۵۲۳	۲۰۲۴۸	۵۷۴۸۲	۱۰۷۴۷۳
.....۱۴۰۰	۷۳۶۳۴	۱۵۱۲۹۲	۱۱۹۵۷۶	۱۱۸۴۴	۳۰۴۱۱	۸۲۰۲۳	۳۳۵۳۳	۷۰۳۴۱	۱۱۶۳۵۰
.....۱۴۰۱	۷۰۲۶۲	۱۴۲۹۱۸	۱۱۵۰۷۲	۱۱۱۲۱	۲۵۵۹۳	۷۵۲۸۰	۳۵۳۴۷	۶۷۲۲۸	۱۱۳۶۸۲

سال	مخاطب					
	عام	بزرگسال	جوان	نوجوان	کودک	خردسال
..... ^(۳) ۱۳۹۶	۱۳۷۰۶۹	۴۲۱۳۸	۰	۴۵۳۷	۴۶۴۶	۱۴۸۹
..... ^(۴) ۱۳۹۷	۶۸۳۹۰	۱۱۶۳۱	۷۳۸۴	۲۸۶۸	۳۷۹۹	۹۸۱
.....۱۳۹۸	۲۳۹۶۸۷	۳۷۴۳۷	۲۹۴۰۹	۸۲۵۱	۶۰۴۶	۲۴۶۰
.....۱۳۹۹	۱۴۱۰۱۶	۴۲۹۵۲	۲۳۵۵۱	۱۲۹۵۷	۶۰۳۷	۳۱۱۷
.....۱۴۰۰	۲۳۹۵۸۷	۵۲۸۵۰	۲۸۳۴۸	۱۳۶۷۴	۷۵۲۳	۲۵۲۰
.....۱۴۰۱	۲۲۱۶۸۷	۵۴۸۳۴	۲۸۴۹۴	۱۳۲۱۷	۷۵۲۶	۲۴۹۲

(۱) اطلاعات مربوط به رویکرد تنها مختص معاونت صدا و معاونت برون مرزی است. (۲) اطلاعات تولید رادیویی و تلویزیونی مربوط به مخاطب تنها مختص معاونت صدا و معاونت سیمای استان‌ها است. (۳) اطلاعات تولید رادیویی و تلویزیونی مربوط به مخاطب استان‌ها است. (۴) اطلاعات تولید رادیویی و تلویزیونی مربوط به مخاطب تنها مربوط به سیمای است.

ماخذ- سازمان صدا و سیمای جمهوری اسلامی ایران.

۸-۸- فرهنگ رفتاری افراد ۱۵ ساله و بیشتر در خانوارها - سال ۱۳۹۹

گوش کردن به موسیقی (در هفته)	انجام ورزش (درروز)	شبکه های اجتماعی (درروز)	مطالعه (درماه)				شرح
			مطالعه نشریه	مطالعه روزنامه	مطالعه کتاب غیردرسی ^(۱)	جمع	
۳ ساعت و ۲۹ دقیقه	۱۳ دقیقه	۱ ساعت و ۳۲ دقیقه	۲۳ دقیقه	۱ ساعت و ۲۳ دقیقه	۶ ساعت و ۳۲ دقیقه	۸ ساعت و ۱۸ دقیقه	سرانه

(۱) شامل مطالعه قرآن و کتب ادعیه نیز می‌شود.

ماخذ- مرکز آمار ایران، طرح آمارگیری از فرهنگ رفتاری خانوار سال ۱۳۹۹.

۸-۹- متوسط زمان سپری شده در یک شبانه روز در فضای مجازی توسط جمعیت ۱۵ ساله و بیش تر به تفکیک گروه‌های فعالیت گذران وقت و فراوانی نسبی افراد شرکت کننده در هر گروه فعالیت گذران وقت در مناطق شهری کشور- پاییز ۱۳۹۹

فراوانی نسبی افراد شرکت کننده در هر گروه فعالیت گذران وقت (درصد)	متوسط زمان هر فعالیت در فضای مجازی (دقیقه/ ساعت)	گروه‌های فعالیت گذران وقت
-	۰:۲۱	مرد و زن
۱/۳	۰:۱	اشتغال و فعالیت‌های مرتبط برای مزد
۰/۰	۰:۰	تولید کالا برای استفاده نهایی خود
۰/۵	۰:۰	خدمات خانگی بدون مزد برای اعضای خانوار و خانواده
۰/۳	۰:۰	خدمات مراقبتی بدون مزد برای اعضای خانوار و خانواده
۰/۰	۰:۰	کار داوطلبانه بدون مزد، کار آموزی و سایر کارهای بدون مزد
۰/۷	۰:۱	یادگیری
۵/۵	۰:۳	معاشرت، ارتباط، مشارکت اجتماعی و آداب و رسوم دینی
۲۲/۳	۰:۱۶	فرهنگ، فراغت، رسانه‌های گروهی، تمرین‌های ورزشی
۰/۰	۰:۰	رسیدگی و خود مراقبتی

ماخذ- مرکز آمار ایران، طرح آمارگیری گذران وقت.

رفاه و تامین اجتماعی

تعاریف و مفاهیم

ازکارافتاده: فرد شاغلی که به تشخیص مراجع صلاحیت‌دار، تمام یا بخشی از توانایی کار کردن خود را از دست بدهد. این ناتوانی ممکن است ناشی از کار (حین انجام وظیفه) یا غیر ناشی از کار باشد.

بازنشسته: فردی است که با احراز شرایط قانونی، از حقوق بازنشستگی بهره‌مند می‌شود.

بدمسرپرست: کودکی است که به تشخیص مراجع قضایی بنا به دلایلی به طور دائم یا موقت از سرپرستی موثر و با صلاحیت محروم شده است. **بیمه‌های اجتماعی:** قراردادی که بین امداد امام (ره) و سازمان‌های بیمه‌گر معتبر به منظور تأمین آتی‌های مددجویان مورد حمایت واجد شرایط در قبال پرداخت مبلغی معین در طی یک دوره‌ی مشخص منعقد می‌گردد و شامل زنان سرپرست خانوار روستایی و شهری و مشمولان طرح‌های اشتغال می‌باشد.

بیمه بیکاری: یکی از حمایت‌های تامین اجتماعی است که سازمان تامین اجتماعی براساس آن مکلف است با دریافت حق بیمه بیکاری مقرر به کارگران مشمول قانون بیمه بیکاری^۱ که طبق این قانون فاقد شغل^۲ شده و از سوی اداره کل تعاون، کار و رفاه اجتماعی معرفی شده‌اند، مقرری بیمه بیکاری پرداخت نماید.

بیمه شده اصلی: بیمه شده‌ای است که رأساً مشمول مقررات مندرج در قانون سازمان بیمه‌گر می‌شود.

بیمه شده تبعی: شخص یا اشخاصی هستند که به تبع بیمه شده اصلی می‌توانند از مزایای مقرر در قانون سازمان بیمه‌گر استفاده کنند.

تامین اجتماعی: براساس قانون اساسی، حقی همگانی و شامل برخورداری از تامین اجتماعی در مواردی مانند بازنشستگی، بیکاری، از کار افتادگی، نیاز به خدمات بهداشتی، خدمات درمانی و مراقبت‌های پزشکی است که به صورت بیمه به افراد داده می‌شود.

بیمه شده خاص: فردی است که مشمول بیمه اجباری نبوده و با میل و اراده تحت پوشش مقررات تامین اجتماعی قرار می‌گیرد.

نسبت پشتیبانی (پوشش حمایتی): این شاخص از تقسیم تعداد بیمه شدگان به تعداد مستمری‌بگیران^۳ به دست می‌آید و مبین آن است که به ازای هر مستمری‌بگیر چند بیمه شده وجود دارد.

درآمد خانوار: وجوه و ارزش ریالی کالاها و خدماتی است که در برابر کار انجام شده یا سرمایه به کار افتاده و یا از طریق منابع دیگر (حقوق بازنشستگی، درآمد حاصل از دارایی‌ها، دریافتی‌های انتقالی و نظایر آن) به مجموع اعضای خانوار تعلق می‌گیرد.

(۱) قانون بیمه بیکاری: قانونی است که به منظور حمایت از کارگران مشمول قانون کار و تابع تامین اجتماعی که بدون میل و اراده خود، فاقد شغل شده و آماده به کار هستند، تدوین شده و در سال ۱۳۶۹ توسط مجلس شورای اسلامی به تصویب رسیده است.

(۲) فاقد شغل: فرد، دارای اشتغال مزد و حقوق بگیری یا خوداشتغالی نباشد.

(۳) تعداد مستمری‌بگیران براساس پرونده محاسبه می‌گردد.

دهك هزینه‌ای: هزینه جامعه مصرف کننده را براساس میزان هزینه کالاها و خدمات مصرفی مرتب و سپس جامعه را به ده گروه مساوی تقسیم می‌کند که هر قسمت را يك دهك می‌نامند.

سالمنده: سالمنده فردی است که سن کامل وی شصت سال تمام یا بیش‌تر باشد.

کلینیک مددکاری اجتماعی: مرکزی است که توسط شخص حقیقی یا حقوقی با اخذ مجوز از سازمان بهزیستی کشور تاسیس شده و تحت نظارت آن، خدمات مددکاری اجتماعی (فردی، گروهی، جامعه‌ای) را به متقاضیان ارائه می‌نماید.

مستمری‌بگیر: فرد بازنشسته، از کار افتاده یا بازنمانده (ورثه واجد شرایط) که طبق مقررات صندوق بیمه‌ای مربوط، مستمری دریافت می‌کند.

هزینه خانوار: ارزش ریالی کالاها و یا خدماتی است که توسط خانوار برای خود، خانوارهای دیگر، سازمان‌های دولتی و غیردولتی صرف می‌شود و شامل دو دسته مصرفی و غیرمصرفی است. پس‌انداز، وام، بازپرداخت وام و پرداخت برای سایر معاملات مالی در هزینه خانوار منظور نمی‌شود.

گزیده اطلاعات :

در طی سال‌های ۱۳۹۶ تا ۱۴۰۱، متوسط درآمد سالانه یک خانوار شهری از ۳۶۶۸۴۸ هزار ریال به ۱۶۶۹۶۴۱ هزار ریال رسیده است در حالی که هزینه کل خالص در طی همین مدت از ۳۲۹۵۲۵ هزار ریال به ۱۳۷۱۴۶۰ هزار ریال رسیده است. در خانوار روستایی متوسط درآمد در دوره مذکور از ۲۰۱۸۴۲ هزار ریال به ۹۸۶۳۸۳ هزار ریال و هزینه کل خالص از ۱۷۸۶۷۰ به ۷۸۸۵۹۴ هزار ریال رسیده است.



در طی سال‌های ۱۳۹۶ تا ۱۴۰۱ در ترکیب هزینه‌های سالانه یک خانوار شهری، هزینه‌های خوراکی و دخانی از ۷۶۷۵۰ هزار ریال به ۳۷۶۸۲۲ هزار ریال و هزینه‌های غیرخوراکی از ۲۵۲۷۷۵ هزار ریال به ۹۹۴۶۳۸ هزار ریال رسیده است. در خانوار روستایی هزینه‌های خوراکی و دخانی از ۶۶۵۰۴ هزار ریال به ۳۲۸۵۲۷ هزار ریال و هزینه‌های غیرخوراکی از ۱۱۲۱۶۶ هزار ریال به ۴۶۰۰۶۸ هزار ریال رسیده است.



ضریب شیوع بیمه بیکاری (نسبت مقرری بگیران بیمه بیکاری) در طی سال‌های ۱۳۹۶ تا ۱۴۰۱ از ۱/۵ به ۱/۱ رسیده است. در پاییز ۱۴۰۲ این ضریب ۰/۹ بوده است که نسبت به فصل مشابه سال قبل ۰/۲ واحد کاهش داشته است.



نسبت پشتیبانی (پوشش حمایتی) بیمه تامین اجتماعی در طی دوره زمانی ۱۳۹۶ تا ۱۴۰۱ روندی کاهشی داشته است به طوری که این نسبت از ۵/۵ در سال ۱۳۹۶ به ۴/۰ در سال ۱۴۰۱ رسیده است. در پاییز ۱۴۰۲ نسبت پشتیبانی (پوشش حمایتی) بیمه تامین اجتماعی برابر ۴/۰ بوده است که نسبت به فصل مشابه سال قبل ۰/۱ واحد کاهش داشته است.

در طی سال‌های ۱۳۹۶ تا ۱۴۰۱ تعداد بیمه شدگان اصلی و تبعی سازمان تامین اجتماعی به ترتیب از ۱۳۹۸۲۹۵۴ به ۱۵۵۵۷۱۳۷ نفر و از ۲۲۳۱۹۳۲۱ به ۲۳۰۷۲۰۰۹ نفر رسیده است. در پاییز ۱۴۰۲ تعداد بیمه شدگان اصلی و

تبعی به ترتیب ۱۶۱۸۶۸۷۰ و ۲۳۴۳۱۴۷۳ نفر بوده است که از مجموع بیمه شدگان اصلی تعداد ۱۲۶۵۰۲۹۷ نفر مرد و تعداد ۳۵۳۶۵۷۳ نفر زن بوده است.



در پاییز ۱۴۰۲ تعداد بیمه شدگان اصلی و تبعی بیمه بیکاری سازمان تامین اجتماعی برابر ۱۴۸۸۴۹ نفر اصلی و ۱۸۸۰۶۷ نفر تبعی بوده است که نسبت به فصل قبل به ترتیب ۵۴۷۳، ۱۱۴۷۹ نفر و نسبت به فصل مشابه سال قبل به ترتیب ۱۸۶۱۹ و ۳۸۳۴۸ نفر کاهش داشته است.

در پاییز ۱۴۰۲ تعداد کل بیمه شدگان خاص تامین اجتماعی به تفکیک بیمه شده اصلی ۴۶۲۹۶۷۷ نفر و بیمه شده تبعی برابر ۷۰۰۲۹۰۹ نفر بوده است که نسبت به فصل قبل به ترتیب ۱۱۳۲۵۷ نفر افزایش و ۴۵۲۰۳ نفر کاهش داشته است. از تعداد کل بیمه شدگان خاص تامین اجتماعی، ۱۹۵۰۹۷۹ و ۹۲۷۹۲۶ نفر بیمه شده اصلی و تبعی در حرف و مشاغل آزاد، ۲۱۱۹۲۵ و ۲۲۰۲۰۸ نفر بیمه شده اصلی و تبعی در بیمه بافندگان، ۸۱۰۵۸۵ و ۲۱۴۰۵۳۹ نفر بیمه شده اصلی و تبعی در بیمه رانندگان، ۶۹۴۲۳۴ و ۱۶۷۲۳۹۲ نفر بیمه شده اصلی و تبعی در بیمه اختیاری، ۷۰۲۰۴۹ و ۱۵۶۰۹۶۰ نفر بیمه شده اصلی و تبعی در بیمه کارگران ساختمانی نام نویسی شده، ۳۲۲۷۶ و ۷۵۱۵۷ نفر بیمه شده اصلی و تبعی در بیمه باربران، ۲۲۷۴۷ و ۵۷۴۸۳ نفر بیمه شده اصلی و تبعی در بیمه خادمین مساجد، ۲۶۲۲ و ۶۴۹۷ نفر بیمه شده اصلی و تبعی در بیمه زنبورداران و صیادان، ۲۰۲۲۶۰ و ۳۴۱۷۴۷ نفر بیمه شده اصلی و تبعی در بیمه کارفرمای صنفی بوده است.



تعداد مستمری‌بگیران اصلی و تبعی سازمان تأمین اجتماعی در پاییز ۱۴۰۲ برابر ۸۱۹۴۱۵۸ نفر بوده‌اند که از این تعداد به ترتیب، ۴۶۰۵۹۵۹ و ۳۵۸۸۱۹۹ نفر مستمری‌بگیر اصلی و تبعی بوده است. این ارقام نسبت به فصل قبل به ترتیب ۱۰۷۴۰۱، ۶۵۹۵۰ و ۴۱۴۵۱ نفر افزایش داشته است. همچنین این ارقام نسبت به فصل مشابه سال قبل برای کل مستمری‌بگیران و مستمری‌بگیران تبعی به ترتیب ۸۴۵۹۱۱ و ۱۱۴۲۵۲۶ نفر کاهش و برای مستمری‌بگیران اصلی ۲۹۶۶۱۵ نفر افزایش داشته است.



تعداد اعضای صندوق بیمه اجتماعی کشاورزان، روستائیان و عشایر در زمستان ۱۴۰۲ برابر ۲۸۲۵۵۲۶ نفر بوده است که نسبت به فصل قبل تعداد ۴۷۰۰۶ نفر افزایش داشته است. در زمستان ۱۴۰۲، از این تعداد ۲۶۲۸۷۶۶ نفر بیمه شده و ۱۹۶۷۶۰ نفر مستمری‌بگیر بوده‌اند که نسبت به فصل قبل به ترتیب ۴۱۲۳۹ و ۵۷۶۷ نفر افزایش داشته است.



در زمستان ۱۴۰۲ تعداد کل مستمری‌بگیران صندوق بازنشستگی کشوری ۱۷۱۵۶۵۶ نفر بوده است که از این تعداد ۱۱۱۷۰۱۲ نفر مرد و ۵۹۸۶۴۴ نفر زن بوده است. در زمستان ۱۴۰۲ تعداد بازنشستگان صندوق بازنشستگی کشوری ۱۳۹۷۹۸۹ نفر و تعداد از کار افتادگان ۱۳۲۴۷ نفر بوده است که نسبت به فصل قبل به ترتیب تعداد ۲۴۸۵ نفر افزایش و ۵ نفر کاهش داشته است.



در زمستان ۱۴۰۲ تعداد مستمری بگیران به تفکیک بازنشسته متوفی برابر ۲۴۲۶۱۳ نفر، شاغل متوفی ۶۱۸۰۷ و بیمه شده اصلی ۸۴۱۰۲۰ نفر بوده است که نسبت به فصل قبل بازنشسته متوفی و بیمه شده اصلی به ترتیب ۱۳۶۳ و ۱۳۲۷۶ نفر افزایش و شاغل متوفی ۲۷۸ نفر کاهش داشته است.



در طی سال‌های ۱۳۹۶ تا ۱۴۰۱، تعداد خانوارهای مددجوی دریافت کننده کمک هزینه مستمر از سازمان بهزیستی کشور از ۵۰۵۹۲۸ مورد به ۱۴۶۷۰۲۵ مورد افزایش یافته است. همچنین طی سال‌های ۱۳۹۶ تا ۱۴۰۱، سالمندان تحت پوشش سازمان بهزیستی از ۶۱۷۷۲۹ نفر به ۹۱۶۲۴۳ نفر افزایش داشته است.



تعداد فرزندان تحت مراقبت سازمان بهزیستی کشور از ۲۶۲۸۵ نفر در سال ۱۳۹۶ به ۲۵۹۸۳ نفر در سال ۱۴۰۱ رسیده است. در سال ۱۳۹۶ تعداد ۱۰۴۶۴ نفر تحت مراقبت در خانه‌های بهزیستی و ۱۵۸۲۱ نفر تحت مراقبت در خانواده بوده‌اند که در سال ۱۴۰۱ این افراد به ترتیب برابر ۸۳۲۸ نفر و ۱۷۶۵۵ نفر بوده‌اند.



در طی سال‌های ۱۳۹۶ تا ۱۴۰۱، مددجویان معیشت‌بگیر مورد حمایت کمیته امداد از ۲۴۹۴۴۱۳ نفر به ۵۲۳۰۶۳۹ نفر رسیده است. در همین دوره تعداد مددجویان سالمند مورد حمایت کمیته امداد از ۱۷۴۹۸۹۶ نفر به ۱۶۴۱۸۸۳ نفر رسیده است. همچنین تعداد خانوار زندانیان مورد حمایت کمیته امداد از ۳۱۷۴۹ مورد به ۳۷۵۸۷ مورد رسیده است.



در طی سال‌های ۱۳۹۶ تا ۱۴۰۱، خانوار بی سرپرست مورد حمایت کمیته امداد به علت فوت سرپرست از ۷۴۳۲۴۱ به ۸۱۸۲۸۱ نفر، از کارافتادگی سرپرست از ۴۸۴۹۴۰ به ۵۸۵۰۰۷ نفر، بیماری سرپرست از ۷۱۷۱۶ به ۱۰۳۰۵۰ نفر، بی سرپرستی به علت طلاق از ۱۳۸۵۵۰ به ۳۰۶۷۲۴ نفر، معلولیت سرپرست از ۴۴۶۶ به ۳۱۷۷ نفر، بی سرپرستی به علت متارکه یا مفقودی سرپرست از ۴۵۲۱ به ۱۶۶۱۱ نفر، بدسرپرستی از ۱۹۶۳ به ۵۹۸۰۸ نفر و سایر علل از ۶۸۵۰۷ به ۵۷۳۵۸۳ نفر رسیده است.



در طی سال‌های ۱۳۹۶ تا ۱۴۰۱، محصلین مورد حمایت کمیته امداد امام خمینی از ۳۱۱۴۴۳ نفر به ۷۵۹۳۸۸ نفر رسیده است. همچنین تعداد دانشجویان مورد حمایت کمیته امداد امام خمینی از ۵۷۱۲۶ نفر به ۵۱۱۳۸ نفر رسیده است.



در سال ۱۳۹۶ تعداد کودکان زیر ۶ سال مشمول برنامه امنیت و تغذیه کمیته امداد امام خمینی ۱۰۰۰۰۰ نفر بوده است که در سال ۱۴۰۱ به ۵۴۵۱۲ نفر رسیده است. در سال ۱۳۹۶ از کل کودکان زیر ۶ سال مشمول برنامه امنیت و تغذیه کمیته امداد امام خمینی ۵۳۳۶۱ نفر را دختران و ۴۶۶۳۹ نفر را پسران تشکیل داده‌اند. این شاخص در سال ۱۴۰۱ برای دختران ۲۹۴۳۶ نفر و برای پسران ۲۵۰۷۶ نفر بوده است.



۹-۱- متوسط هزینه و درآمد سالانه خانوار به تفکیک مناطق جغرافیایی (هزار ریال)

سال	شهری		روستایی	
	هزینه کل خالص	درآمد	هزینه کل خالص	درآمد
۱۳۹۶	۳۲۹۵۲۵	۳۶۶۸۴۸	۱۷۸۶۷۰	۲۰۱۸۴۲
۱۳۹۷	۳۹۳۲۲۷	۴۳۴۹۰۵	۲۱۴۴۷۲	۲۳۳۱۱۴
۱۳۹۸	۴۷۴۳۷۹	۵۴۱۰۰۷	۲۶۱۰۰۶	۲۹۷۰۲۲
۱۳۹۹	۶۲۱۳۹۲	۷۴۶۷۶۴	۳۴۰۶۷۹	۴۲۰۴۷۰
۱۴۰۰	۹۲۵۰۱۷	۱۱۲۴۲۱۷	۵۱۹۱۱۹	۶۳۷۱۳۲
۱۴۰۱	۱۳۷۱۴۶۰	۱۶۶۹۶۴۱	۷۸۸۵۹۴	۹۸۶۳۸۳

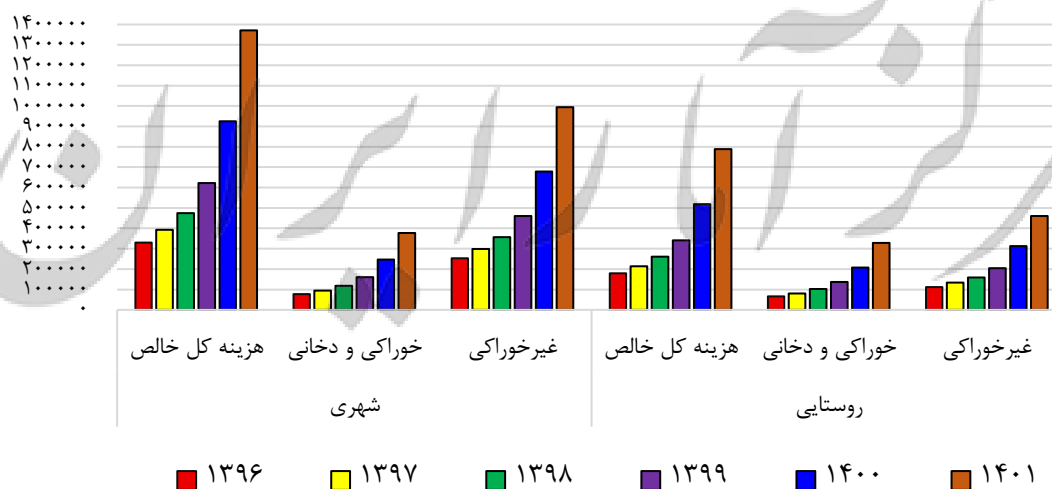
ماخذ- مرکز آمار ایران، دفتر جمعیت، نیروی کار و اقتصاد خانوار.

۹-۲- ترکیب هزینه‌های سالانه یک خانوار به تفکیک مناطق جغرافیایی (هزار ریال)

سال	شهری			روستایی		
	هزینه کل خالص	خوراکی و دخانی	غیرخوراکی	هزینه کل خالص	خوراکی و دخانی	غیرخوراکی
۱۳۹۶	۳۲۹۵۲۵	۷۶۷۵۰	۲۵۲۷۷۵	۱۷۸۶۷۰	۶۶۵۰۴	۱۱۲۱۶۶
۱۳۹۷	۳۹۳۲۲۷	۹۴۵۰۵	۲۹۸۷۲۲	۲۱۴۴۷۲	۸۰۲۴۶	۱۳۴۲۲۶
۱۳۹۸	۴۷۴۳۷۹	۱۱۷۵۲۹	۳۵۶۸۵۰	۲۶۱۰۰۶	۱۰۲۶۶۴	۱۵۸۳۴۲
۱۳۹۹	۶۲۱۳۹۲	۱۶۱۰۹۴	۴۶۰۲۹۸	۳۴۰۶۷۹	۱۳۶۴۴۲	۲۰۴۲۳۷
۱۴۰۰	۹۲۵۰۱۷	۲۴۶۵۳۷	۶۷۸۴۸۰	۵۱۹۱۱۹	۲۰۷۰۳۴	۳۱۲۰۸۵
۱۴۰۱	۱۳۷۱۴۶۰	۳۷۶۸۲۲	۹۹۴۶۳۸	۷۸۸۵۹۴	۳۲۸۵۲۷	۴۶۰۰۶۸

ماخذ- مرکز آمار ایران، دفتر جمعیت، نیروی کار و اقتصاد خانوار.

۹-۱- ترکیب هزینه‌های خانوارهای شهری و روستایی



مبنا: جدول ۹-۲

۳-۹- شاخص‌های توزیع درآمد در کشور

نسبت هزینه ۴۰ درصد پرهزینه‌ترین به ۴۰ درصد کم هزینه‌ترین	نسبت هزینه ۲۰ درصد پرهزینه- ترین به ۲۰ درصد کم هزینه‌ترین	نسبت هزینه ۱۰ درصد پرهزینه- ترین به ۱۰ درصد کم هزینه‌ترین	ضریب جینی	سال
۴/۲۶	۸/۰۰	۱۳/۶۵	۰/۳۹۸۱ ۱۳۹۶
۴/۴۱	۸/۳۶	۱۴/۴۵	۰/۴۰۹۳ ۱۳۹۷
۴/۲۵	۷/۹۷	۱۳/۶۹	۰/۳۹۹۲ ۱۳۹۸
۴/۳۲	۸/۱۳	۱۳/۹۶	۰/۴۰۰۶ ۱۳۹۹
۴/۲۴	۷/۹۴	۱۳/۴۶	۰/۳۹۳۸ ۱۴۰۰
۴/۱۳	۷/۶۹	۱۲/۸۶	۰/۳۸۷۷ ۱۴۰۱

ماخذ- مرکز آمار ایران، دفتر جمعیت، نیروی کار و اقتصاد خانوار.

۴-۹- نماگرهای شیوع و پوشش بیمه تامین اجتماعی

نسبت پشتیبانی (پوشش حمایتی)	ضریب شیوع بیمه بیکاری	سال / فصل
۵/۵	۱/۵ ۱۳۹۶
۴/۸	۱/۸ ۱۳۹۷
۴/۶	۱/۶ ۱۳۹۸
۴/۴	۱/۵ ۱۳۹۹
۴/۲	۱/۱ ۱۴۰۰
۴/۰	۱/۱ ۱۴۰۱
۳/۵	۱/۲ پاییز ۱۴۰۰
۴/۱	۱/۱ زمستان ۱۴۰۰
۴/۱	۱/۱ بهار ۱۴۰۱
۴/۱	۱/۱ تابستان ۱۴۰۱
۴/۱	۱/۱ پاییز ۱۴۰۱
۴/۰	۱/۱ زمستان ۱۴۰۱
۳/۹	۱/۰ بهار ۱۴۰۲
۳/۹	۱/۰ تابستان ۱۴۰۲
۴/۰	۰/۹ پاییز ۱۴۰۲
... زمستان ۱۴۰۲

ماخذ- وزارت تعاون، کار و رفاه اجتماعی.

۹-۵- تعداد بیمه شدگان اصلی و تبعی سازمان تامین اجتماعی بر حسب جنس و به تفکیک نوع

اجباری				جمع				سال / فصل
تبعی	اصلی			تبعی	اصلی			
	زن	مرد	جمع		زن	مرد	جمع	
۱۴۳۶۹۶۸۴	۱۸۶۸۴۳۰	۷۷۳۹۵۹۰	۹۶۰۸۰۲۰	۲۲۳۱۹۳۲۱	۲۶۷۹۹۳۰	۱۱۳۰۳۰۲۴	۱۳۹۸۲۹۵۴ ۱۳۹۶
۱۴۵۵۶۲۳۳	۱۸۹۶۲۸۰	۷۷۰۸۹۰۸	۹۶۰۵۱۸۸	۲۲۴۱۵۷۸۵	۲۷۶۰۷۴۱	۱۱۲۶۸۴۵۲	۱۴۰۲۹۱۹۳ ۱۳۹۷
۱۴۹۸۰۷۳۱	۱۹۸۰۱۶۲	۷۹۴۶۱۰۵	۹۹۲۶۲۶۷	۲۲۹۴۰۵۱۳	۲۸۵۳۴۳۰	۱۱۵۱۹۸۳۰	۱۴۳۷۳۲۶۰ ۱۳۹۸
۱۴۸۳۸۷۲۷	۲۰۰۹۶۳۹	۸۰۶۸۴۳۴	۱۰۰۷۸۰۷۳	۲۲۷۴۸۴۴۱	۲۸۸۶۵۶۹	۱۱۶۹۸۲۳۲	۱۴۵۸۴۸۰۱ ۱۳۹۹
۱۴۹۴۸۱۶۰	۲۱۹۵۸۷۵	۸۲۵۰۸۸۴	۱۰۴۴۶۷۵۹	۲۲۷۳۲۸۱۹	۳۱۲۴۲۹۰	۱۲۰۰۵۷۲۵	۱۵۱۳۰۰۱۵ ۱۴۰۰
۱۵۳۸۸۹۵۸	۲۳۴۷۵۴۵	۸۴۳۰۰۲۴	۱۰۷۷۷۵۶۹	۲۳۰۷۲۰۰۹	۳۳۱۶۶۱۲	۱۲۲۴۰۵۲۵	۱۵۵۵۷۱۳۷ ۱۴۰۱
۱۰۴۳۹۳۰۸	۲۱۵۹۶۷۵	۸۲۷۹۶۳۳	۱۰۴۳۹۳۰۸	۱۸۱۸۵۱۳۲	۳۰۷۷۸۳۴	۱۱۹۷۳۶۸۹	۱۵۰۵۱۵۲۳ پاییز ۱۴۰۰
۱۴۹۴۸۱۶۰	۲۱۹۵۸۷۵	۸۲۵۰۸۸۴	۱۰۴۴۶۷۵۹	۲۲۷۳۲۸۱۹	۳۱۲۴۲۹۰	۱۲۰۰۵۷۲۵	۱۵۱۳۰۰۱۵ زمستان ۱۴۰۰
۱۴۸۹۳۱۰۰	۲۱۵۱۰۷۰	۸۲۴۲۶۷۸	۱۰۳۹۳۷۴۸	۲۲۵۶۶۷۹۱	۳۰۷۰۶۲۱	۱۱۹۶۷۸۳۶	۱۵۰۳۸۴۵۷ بهار ۱۴۰۱
۱۵۰۶۹۱۸۷	۲۱۶۰۸۰۶	۸۳۳۵۸۳۵	۱۰۴۹۶۶۴۱	۲۲۶۹۶۴۴۸	۳۱۰۰۹۸۴	۱۲۰۵۸۱۱۷	۱۵۱۵۹۱۰۱ تابستان ۱۴۰۱
۱۵۳۰۰۵۸۴	۲۳۱۰۴۶۸	۸۴۵۰۱۷۴	۱۰۷۶۰۶۴۲	۲۲۹۴۳۸۳۵	۳۲۵۹۰۶۵	۱۲۲۱۲۴۶۸	۱۵۴۷۱۵۳۳ پاییز ۱۴۰۱
۱۵۳۸۸۹۵۸	۲۳۴۷۵۴۵	۸۴۳۰۰۲۴	۱۰۷۷۷۵۶۹	۲۳۰۷۲۰۰۹	۳۳۱۶۶۱۲	۱۲۲۴۰۵۲۵	۱۵۵۵۷۱۳۷ زمستان ۱۴۰۱
۱۵۴۶۲۷۴۲	۲۳۲۸۱۸۶	۸۴۶۸۱۸۳	۱۰۷۹۶۳۶۹	۲۳۱۱۲۳۸۶	۳۳۲۱۳۲۲	۱۲۲۹۵۴۶۴	۱۵۶۱۶۷۸۶ بهار ۱۴۰۲
۱۵۶۵۲۴۱۴	۲۳۴۹۷۹۹	۸۵۶۸۳۷۱	۱۰۹۱۸۱۷۰	۲۳۲۱۵۵۲۹	۳۳۵۵۷۷۳	۱۲۳۸۱۸۳۹	۱۵۷۳۷۶۱۲ تابستان ۱۴۰۲
۱۵۹۴۰۰۰۷	۲۵۲۵۲۹۳	۸۷۴۱۶۵۶	۱۱۲۶۶۹۴۹	۲۳۴۳۱۴۷۳	۳۵۳۶۵۷۳	۱۲۶۵۰۲۹۷	۱۶۱۸۶۸۷۰ پاییز ۱۴۰۲
... زمستان ۱۴۰۲

مرکز آمار ایران

۵-۹- تعداد بیمه شدگان اصلی و تبعی سازمان تامین اجتماعی برحسب جنس و به تفکیک نوع (دنباله)

بیمه بیکاری				خاص ^(۱)				سال / فصل
تبعی	اصلی			تبعی	اصلی			
	زن	مرد	جمع		زن	مرد	جمع	
۳۵۲۶۵۰	۵۴۵۶۵	۱۵۸۴۶۷	۲۱۳۰۳۲	۷۲۹۵۷۹۶	۷۴۶۶۹۰	۳۲۷۳۷۶۰	۴۰۲۰۴۵۰ ۱۳۹۶
۳۰۹۶۱۴	۶۴۱۶۵	۱۸۲۷۰۰	۲۴۶۸۶۵	۷۲۳۴۸۹۳	۷۸۸۶۲۷	۳۲۴۲۵۳۹	۴۰۳۱۱۶۶ ۱۳۹۷
۴۳۴۸۷۸	۶۳۵۵۰	۱۶۲۳۹۲	۲۲۵۹۴۲	۷۲۰۴۹۳۸	۷۹۲۷۵۵	۳۲۷۷۶۹۷	۴۰۷۰۴۵۲ ۱۳۹۸
۳۱۳۰۹۷	۶۹۵۶۸	۱۴۴۴۱۴	۲۱۳۹۸۲	۷۲۷۸۷۳۱	۷۸۲۴۱۷	۳۳۵۱۳۳۶	۴۱۳۳۷۵۳ ۱۳۹۹
۲۴۶۵۳۲	۵۷۶۲۴	۱۱۵۷۷۶	۱۷۳۴۰۰	۷۲۱۹۹۴۰	۸۵۰۴۲۵	۳۵۰۵۱۶۸	۴۳۵۵۵۹۳ ۱۴۰۰
۲۱۹۳۸۳	۵۸۷۱۳	۱۰۶۳۸۹	۱۶۵۱۰۲	۷۱۴۶۹۷۲	۸۹۰۴۷۲	۳۵۷۳۴۳۹	۴۴۶۳۹۱۱ ۱۴۰۱
۲۵۹۰۲۵	۶۰۲۰۸	۱۲۱۸۹۰	۱۸۲۰۹۸	۷۱۶۹۵۴۳	۸۳۶۳۲۰	۳۴۳۸۰۷۰	۴۲۷۴۳۹۰ پاییز ۱۴۰۰
۲۴۶۵۳۲	۵۷۶۲۴	۱۱۵۷۷۶	۱۷۳۴۰۰	۷۲۱۹۹۴۰	۸۵۰۴۲۵	۳۵۰۵۱۶۸	۴۳۵۵۵۹۳ زمستان ۱۴۰۰
۲۳۵۴۱۸	۵۶۱۰۳	۱۱۱۸۹۷	۱۶۸۰۰۰	۷۱۱۹۹۷۶	۸۴۳۳۶۷	۳۴۸۰۴۷۲	۴۳۲۳۸۳۹ بهار ۱۴۰۱
۲۳۵۳۴۰	۵۹۵۵۵	۱۱۲۲۰۵	۱۷۱۷۶۰	۷۰۷۳۱۶۰	۸۶۰۴۹۴	۳۴۷۷۶۵۶	۴۳۳۸۱۵۰ تابستان ۱۴۰۱
۲۲۶۴۱۵	۵۸۷۲۳	۱۰۸۷۴۵	۱۶۷۴۶۸	۷۱۰۲۱۳۱	۸۶۹۷۸۱	۳۵۲۲۷۵۶	۴۳۹۲۵۳۷ پاییز ۱۴۰۱
۲۱۹۳۸۳	۵۸۷۱۳	۱۰۶۳۸۹	۱۶۵۱۰۲	۷۱۴۶۹۷۲	۸۹۰۴۷۲	۳۵۷۳۴۳۹	۴۴۶۳۹۱۱ زمستان ۱۴۰۱
۲۰۷۱۴۱	۵۵۸۱۳	۱۰۰۷۶۶	۱۵۶۵۷۹	۷۱۲۶۴۸۴	۹۱۸۱۹۹	۳۵۹۶۶۰۰	۴۵۱۴۷۹۹ بهار ۱۴۰۲
۱۹۹۵۴۶	۵۶۹۴۴	۹۷۳۷۸	۱۵۴۳۲۲	۷۰۴۸۱۱۲	۹۳۰۰۰۹	۳۵۸۶۴۱۱	۴۵۱۶۴۲۰ تابستان ۱۴۰۲
۱۸۸۰۶۷	۵۶۶۰۱	۹۲۲۴۸	۱۴۸۸۴۹	۷۰۰۲۹۰۹	۹۳۵۹۲۵	۳۶۹۳۷۵۲	۴۶۲۹۶۷۷ پاییز ۱۴۰۲
... زمستان ۱۴۰۲

مرکز آمار ایران

۹-۵- تعداد بیمه شدگان اصلی و تبعی سازمان تامین اجتماعی برحسب جنس و به تفکیک نوع (دنباله)

تبعی	توافقی			سال / فصل
	اصلی			
	زن	مرد	جمع	
۳۰۱۱۹۱	۱۰۲۴۵	۱۳۱۲۰۷	۱۴۱۴۵۲ ۱۳۹۶
۳۱۵۰۴۵	۱۱۶۶۷	۱۳۴۳۰۷	۱۴۵۹۷۴ ۱۳۹۷
۳۱۹۹۶۶	۱۶۹۶۳	۱۳۳۶۳۶	۱۵۰۵۹۹ ۱۳۹۸
۳۱۷۸۸۶	۲۴۹۴۵	۱۳۴۰۴۸	۱۵۸۹۹۳ ۱۳۹۹
۳۱۸۱۸۷	۲۰۳۶۶	۱۳۳۸۹۷	۱۵۴۲۶۳ ۱۴۰۰
۳۱۶۶۹۶	۱۹۸۸۲	۱۳۰۶۷۳	۱۵۰۵۵۵ ۱۴۰۱
۳۱۷۲۵۶	۲۱۶۳۱	۱۳۴۰۹۶	۱۵۵۷۲۷ پاییز ۱۴۰۰
۳۱۸۱۸۷	۲۰۳۶۶	۱۳۳۸۹۷	۱۵۴۲۶۳ زمستان ۱۴۰۰
۳۱۸۲۹۷	۲۰۰۸۱	۱۳۲۷۸۹	۱۵۲۸۷۰ بهار ۱۴۰۱
۳۱۸۷۶۱	۳۰۱۲۹	۱۳۲۴۲۱	۱۵۲۵۵۰ تابستان ۱۴۰۱
۳۱۴۷۰۵	۲۰۰۹۳	۱۳۰۷۹۳	۱۵۰۸۸۶ پاییز ۱۴۰۱
۳۱۶۶۹۶	۱۹۸۸۲	۱۳۰۶۷۳	۱۵۰۵۵۵ زمستان ۱۴۰۱
۳۱۶۰۱۹	۱۹۱۲۴	۱۲۹۹۱۵	۱۴۹۰۳۹ بهار ۱۴۰۲
۳۱۵۴۵۷	۱۹۰۲۱	۱۲۹۶۷۹	۱۴۸۷۰۰ تابستان ۱۴۰۲
۳۰۰۴۹۰	۱۸۷۵۴	۱۲۲۶۴۱	۱۴۱۳۹۵ پاییز ۱۴۰۲
۰۰۰	۰۰۰	۰۰۰	۰۰۰ زمستان ۱۴۰۲

(۱) طرح‌های بیمه‌ای خاص شامل: بیمه شدگان اختیاری، حرف و مشاغل آزاد، بافندگان، رانندگان، کارگران ساختمانی، باربران انفرادی و گروهی، خادمین مساجد، صیادان و زنبورداران و کارفرمای صنفی کم درآمد می‌باشد.
 ماخذ- وزارت تعاون، کار و رفاه اجتماعی.

مرکز آمار ایران

۹-۶- تعداد بیمه شدگان خاص سازمان تامین اجتماعی برحسب جنس و به تفکیک نوع

حرف و مشاغل آزاد				جمع				سال / فصل
تبعی	اصلی			تبعی	اصلی			
	زن	مرد	جمع		زن	مرد	جمع	
۳۱۰۵۵۴	۴۲۷۳۸۳	۴۴۹۱۸۴	۸۷۶۵۶۷	۷۲۹۵۷۹۶	۷۴۶۶۹۰	۳۲۷۳۷۶۰	۴۰۲۰۴۵۰ ۱۳۹۶
۳۰۴۰۱۳	۴۷۸۹۱۱	۴۸۳۰۸۰	۹۶۱۹۹۱	۷۲۳۴۸۹۳	۷۸۸۶۲۷	۳۲۴۲۵۳۹	۴۰۳۱۱۶۶ ۱۳۹۷
۳۵۱۳۵۳	۵۰۹۴۸۴	۵۷۱۹۴۰	۱۰۸۱۴۲۴	۷۲۰۴۹۳۸	۷۹۲۷۵۵	۳۲۷۷۶۹۷	۴۰۷۰۴۵۲ ۱۳۹۸
۴۷۲۳۸۱	۵۲۱۴۲۳	۶۶۵۲۳۸	۱۱۸۶۶۶۱	۷۲۷۸۷۳۱	۷۸۲۴۱۷	۳۳۵۱۳۳۶	۴۱۳۳۷۵۳ ۱۳۹۹
۵۷۷۹۶۷	۶۰۷۷۸۰	۸۸۸۲۹۸	۱۴۹۶۰۷۸	۷۲۱۹۹۴۰	۸۵۰۴۲۵	۳۵۰۵۱۶۸	۴۳۵۵۵۹۳ ۱۴۰۰
۷۵۷۰۹۳	۶۶۵۱۱۶	۱۰۷۳۵۵۸	۱۷۳۸۶۷۴	۷۱۴۶۹۷۲	۸۹۰۴۷۲	۳۵۷۳۴۳۹	۴۴۶۳۹۱۱ ۱۴۰۱
۵۳۴۸۶۲	۵۸۸۹۴۷	۸۱۹۳۲۳	۱۴۰۸۲۷۰	۷۱۶۹۵۴۳	۸۳۶۳۲۰	۳۴۳۸۰۷۰	۴۲۷۴۳۹۰ پاییز ۱۴۰۰
۵۷۷۹۶۷	۶۰۷۷۸۰	۸۸۸۲۹۸	۱۴۹۶۰۷۸	۷۲۱۹۹۴۰	۸۵۰۴۲۵	۳۵۰۵۱۶۸	۴۳۵۵۵۹۳ زمستان ۱۴۰۰
۶۱۵۶۱۸	۶۰۷۲۷۲	۹۲۱۶۲۹	۱۵۲۸۹۰۱	۷۱۱۹۹۷۶	۸۴۳۳۶۷	۳۴۸۰۴۷۲	۴۳۲۳۸۳۹ بهار ۱۴۰۱
۶۵۷۵۳۹	۶۲۸۹۱۱	۹۵۶۵۶۳	۱۵۸۵۴۷۴	۷۰۷۳۱۶۰	۸۶۰۴۹۴	۳۴۷۷۶۵۶	۴۳۳۸۱۵۰ تابستان ۱۴۰۱
۷۰۵۸۶۵	۶۴۰۴۸۸	۱۰۱۵۸۷۶	۱۶۵۶۳۶۴	۷۱۰۲۱۳۱	۸۶۹۷۸۱	۳۵۲۲۷۵۶	۴۳۹۲۵۳۷ پاییز ۱۴۰۱
۷۵۷۰۹۳	۶۶۵۱۱۶	۱۰۷۳۵۵۸	۱۷۳۸۶۷۴	۷۱۴۶۹۷۲	۸۹۰۴۷۲	۳۵۷۳۴۳۹	۴۴۶۳۹۱۱ زمستان ۱۴۰۱
۸۳۰۵۴۹	۶۹۶۲۴۴	۱۱۳۵۴۳۹	۱۸۳۱۶۸۳	۷۱۲۶۴۸۴	۹۱۸۱۹۹	۳۵۹۶۶۰۰	۴۵۱۴۷۹۹ بهار ۱۴۰۲
۸۷۵۴۳۰	۷۱۲۲۵۴	۱۱۷۴۱۱۹	۱۸۸۶۳۷۳	۷۰۴۸۱۱۲	۹۳۰۰۰۹	۳۵۸۶۴۱۱	۴۵۱۶۴۲۰ تابستان ۱۴۰۲
۹۲۷۹۲۶	۷۲۲۱۴۴	۱۲۲۸۸۳۵	۱۹۵۰۹۷۹	۷۰۰۲۹۰۹	۹۳۵۹۲۵	۳۶۹۹۳۷۵۲	۴۶۲۹۶۷۷ پاییز ۱۴۰۲
... زمستان ۱۴۰۲

رانندگان				بافندگان				سال / فصل
تبعی	اصلی			تبعی	اصلی			
	زن	مرد	جمع		زن	مرد	جمع	
۲۵۰۹۲۱۸	۳۰۲۸	۹۵۲۴۴۱	۹۵۵۴۶۹	۳۰۹۷۵۵	۲۷۰۹۸۲	۶۵۷۳۴	۳۳۶۷۱۶ ۱۳۹۶
۲۴۹۶۰۸۹	۳۰۲۵	۹۳۹۰۱۵	۹۴۲۰۴۰	۳۰۳۴۳۳	۲۵۷۰۳۵	۶۳۲۹۰	۳۲۰۲۲۵ ۱۳۹۷
۲۴۱۹۷۳۲	۲۹۰۳	۹۰۸۰۴۸	۹۱۰۹۵۱	۲۸۳۴۹۸	۲۳۶۲۵۱	۵۹۳۱۶	۲۹۵۵۶۷ ۱۳۹۸
۲۳۶۸۷۷۶	۲۸۴۲	۸۹۰۴۱۷	۸۹۳۲۵۹	۲۶۴۶۷۷	۲۱۶۳۹۱	۵۶۲۴۲	۲۷۲۶۳۳ ۱۳۹۹
۲۲۸۲۰۶۲	۲۶۹۲	۸۶۰۷۷۱	۸۶۳۴۶۳	۲۴۶۵۲۰	۱۹۴۲۳۲	۵۳۳۷۳	۲۴۷۶۰۵ ۱۴۰۰
۲۲۰۷۲۰۲	۲۵۴۹	۸۳۱۶۷۲	۸۳۴۲۲۱	۲۳۱۰۳۹	۱۷۶۰۰۷	۵۰۲۶۱	۲۲۶۲۶۸ ۱۴۰۱
۲۲۹۳۹۶۴	۲۷۲۳	۸۶۵۰۲۳	۸۶۷۷۴۶	۲۵۰۱۵۱	۱۹۹۷۳۷	۵۴۰۲۵	۲۵۳۷۶۲ پاییز ۱۴۰۰
۲۲۸۲۰۶۲	۲۶۹۲	۸۶۰۷۷۱	۸۶۳۴۶۳	۲۴۶۵۲۰	۱۹۴۲۳۲	۵۳۳۷۳	۲۴۷۶۰۵ زمستان ۱۴۰۰
۲۲۵۸۳۰۵	۲۶۴۹	۸۵۱۳۲۴	۸۵۳۹۷۳	۲۴۱۱۵۳	۱۸۸۲۰۸	۵۲۲۲۸	۲۴۰۴۳۶ بهار ۱۴۰۱
۲۲۳۲۰۴۰	۲۵۹۳	۸۴۱۱۳۵	۸۴۳۷۲۸	۲۳۵۴۷۷	۱۸۳۴۰۰	۵۱۰۲۵	۲۳۴۴۲۵ تابستان ۱۴۰۱
۲۲۱۳۹۲۴	۲۵۴۹	۸۳۴۳۴۰	۸۳۶۸۸۹	۲۳۴۳۹۷	۱۸۰۶۱۸	۵۰۸۸۹	۲۳۱۵۰۷ پاییز ۱۴۰۱
۲۲۰۷۲۰۲	۲۵۴۹	۸۳۱۶۷۲	۸۳۴۲۲۱	۲۳۱۰۳۹	۱۷۶۰۰۷	۵۰۲۶۱	۲۲۶۲۶۸ زمستان ۱۴۰۱
۲۱۸۸۲۶۵	۲۵۱۱	۸۲۵۰۹۱	۸۲۷۶۰۲	۲۲۷۶۳۶	۱۷۲۰۸۷	۴۹۶۲۶	۲۲۱۷۱۳ بهار ۱۴۰۲
۲۱۶۱۷۱۱	۲۴۴۴	۸۱۵۶۴۳	۸۱۸۰۸۷	۲۲۳۹۴۹	۱۶۷۵۰۸	۴۹۰۳۱	۲۱۶۵۳۹ تابستان ۱۴۰۲
۲۱۴۰۵۳۹	۲۴۰۱	۸۰۸۱۸۴	۸۱۰۵۸۵	۲۲۰۲۰۸	۱۶۳۵۷۱	۴۸۳۵۴	۲۱۱۹۲۵ پاییز ۱۴۰۲
... زمستان ۱۴۰۲

۹-۶- تعداد بیمه شدگان خاص سازمان تامین اجتماعی بر حسب جنس و نوع بیمه (دنباله)

کارگران ساختمانی نام نویسی شده				اختیاری			سال / فصل	
تبعی	اصلی			تبعی	اصلی			
	زن	مرد	جمع		زن	مرد		جمع
۲۲۴۴۴۹	۳۴	۹۷۰۴۹۵	۹۷۰۵۲۹	۱۶۱۷۷۸۳	۳۹۵۷۵	۷۱۳۱۷۳	۷۵۲۷۴۸ ۱۳۹۶
۱۹۶۴۰۳۴	۴	۸۰۹۷۴۹	۸۰۹۷۵۳	۱۷۴۸۵۴۳	۳۸۳۴۵	۷۶۸۱۰۰	۸۰۶۴۴۵ ۱۳۹۷
۲۰۵۲۲۷۹	۱	۸۳۱۴۰۵	۸۳۱۴۰۶	۱۶۶۹۵۵۲	۳۱۱۸۲	۷۱۹۲۵۷	۷۵۰۴۳۹ ۱۳۹۸
۲۰۷۱۵۵۵	۳	۸۳۵۷۷۶	۸۳۵۷۷۹	۱۶۵۷۸۷۷	۲۶۴۵۳	۷۰۲۰۲۷	۷۲۸۴۸۰ ۱۳۹۹
۱۹۲۹۸۱۰	۰	۷۶۸۷۴۶	۷۶۸۷۴۶	۱۷۱۸۵۹۶	۲۶۷۳۲	۷۱۴۵۱۱	۷۴۱۲۴۳ ۱۴۰۰
۱۷۹۶۷۷۶	۱	۷۰۶۲۶۳	۷۰۶۲۶۴	۱۶۶۷۰۲۳	۲۴۱۳۴	۶۷۶۹۵۳	۷۰۱۰۸۷ ۱۴۰۱
۱۹۵۳۲۹۳	۰	۷۸۱۴۵۸	۷۸۱۴۵۸	۱۶۷۷۷۹۹	۲۶۷۲۸	۷۰۲۳۳۹	۷۲۹۰۶۷ پاییز ۱۴۰۰
۱۹۲۹۸۱۰	۰	۷۶۸۷۴۶	۷۶۸۷۴۶	۱۷۱۸۵۹۶	۲۶۷۳۲	۷۱۴۵۱۱	۷۴۱۲۴۳ زمستان ۱۴۰۰
۱۸۸۱۸۶۹	۰	۷۴۷۱۳۲	۷۴۷۱۳۲	۱۶۵۰۰۹۱	۲۵۳۶۱	۶۸۳۵۵۷	۷۰۸۹۱۸ بهار ۱۴۰۱
۱۸۵۱۷۶۹	۱	۷۳۴۹۹۶	۷۳۴۹۹۷	۱۶۱۷۹۹۹	۲۴۶۳۸	۶۶۵۳۶۴	۶۹۰۰۰۲ تابستان ۱۴۰۱
۱۸۲۶۲۹۳	۳	۷۲۰۳۹۲	۷۲۰۳۹۵	۱۶۳۷۲۲۱	۲۴۱۷۴	۶۶۸۶۵۰	۶۹۲۸۲۴ پاییز ۱۴۰۱
۱۷۹۶۷۷۶	۱	۷۰۶۲۶۳	۷۰۶۲۶۴	۱۶۶۷۰۲۳	۲۴۱۳۴	۶۷۶۹۵۳	۷۰۱۰۸۷ زمستان ۱۴۰۱
۱۷۲۸۸۶۴	۲	۶۷۷۲۳۰	۶۷۷۲۳۲	۱۶۶۰۶۳۲	۲۳۷۳۴	۶۷۱۴۳۲	۶۹۵۱۶۶ بهار ۱۴۰۲
۱۶۴۴۵۱۹	۳	۶۴۲۱۷۹	۶۴۲۱۸۲	۱۶۵۶۶۶۵	۲۳۶۲۳	۶۶۷۵۹۹	۶۹۱۲۲۲ تابستان ۱۴۰۲
۱۵۶۰۹۶۰	۳	۷۰۲۰۴۶	۷۰۲۰۴۹	۱۶۷۲۳۹۲	۲۳۴۶۳	۶۷۰۷۷۱	۶۹۴۲۳۴ پاییز ۱۴۰۲
... زمستان ۱۴۰۲

خادمین مساجد				باربران ^(۱)			سال / فصل	
تبعی	اصلی			تبعی	اصلی			
	زن	مرد	جمع		زن	مرد		جمع
۸۲۵۵۷	۲۷۵۴	۳۰۳۷۴	۳۳۱۲۸	۱۱۷۱۵۴	۱	۴۷۳۲۵	۴۷۳۲۶ ۱۳۹۶
۸۴۸۹۳	۲۸۰۴	۳۱۲۳۰	۳۴۰۳۴	۱۱۲۱۵۸	۱	۴۶۰۳۰	۴۶۰۳۱ ۱۳۹۷
۷۸۶۰۲	۲۵۰۸	۲۸۷۲۶	۳۱۲۳۴	۱۰۷۱۶۳	۱	۴۴۴۸۵	۴۴۴۸۶ ۱۳۹۸
۷۲۲۳۵	۲۲۶۵	۲۶۳۴۵	۲۸۶۱۰	۱۰۱۷۲۷	۱	۴۲۵۶۴	۴۲۵۶۵ ۱۳۹۹
۶۶۸۵۵	۲۰۹۵	۲۴۴۵۵	۲۶۵۵۰	۹۵۶۹۸	۱	۴۰۳۴۳	۴۰۳۴۴ ۱۴۰۰
۶۲۲۴۳	۱۹۲۸	۲۲۶۷۱	۲۴۵۹۹	۸۸۶۱۶	۱	۳۷۶۹۴	۳۷۶۹۵ ۱۴۰۱
۶۸۱۵۱	۲۱۴۱	۲۵۰۲۱	۲۷۱۶۲	۹۷۱۸۳	۱	۴۰۹۵۴	۴۰۹۵۵ پاییز ۱۴۰۰
۶۶۸۵۵	۲۰۹۵	۲۴۴۵۵	۲۶۵۵۰	۹۵۶۹۸	۱	۴۰۳۴۳	۴۰۳۴۴ زمستان ۱۴۰۰
۶۵۸۵۲	۲۰۵۳	۲۴۰۷۵	۲۶۱۲۸	۹۳۷۴۸	۱	۳۹۵۷۹	۳۹۵۸۰ بهار ۱۴۰۱
۶۴۶۵۹	۲۰۱۴	۲۳۶۳۳	۲۵۶۴۷	۹۱۴۹۷	۱	۳۸۷۵۷	۳۸۷۵۸ تابستان ۱۴۰۱
۶۳۳۱۷	۱۹۷۵	۲۳۱۲۶	۲۵۱۰۱	۹۰۳۸۵	۱	۳۸۳۴۷	۳۸۳۴۸ پاییز ۱۴۰۱
۶۲۲۴۳	۱۹۲۸	۲۲۶۷۱	۲۴۵۹۹	۸۸۶۱۶	۱	۳۷۶۹۴	۳۷۶۹۵ زمستان ۱۴۰۱
۶۱۰۸۶	۱۸۹۰	۲۲۳۰۲	۲۴۱۹۲	۸۵۵۸۹	۱	۳۶۴۹۳	۳۶۴۹۴ بهار ۱۴۰۲
۵۹۱۸۱	۱۸۴۲	۲۱۵۹۳	۲۳۴۳۵	۸۰۲۷۹	۱	۳۴۳۵۸	۳۴۳۵۹ تابستان ۱۴۰۲
۵۷۴۸۳	۱۷۶۴	۲۰۹۸۳	۲۲۷۴۷	۷۵۱۵۷	۱	۳۲۲۷۶	۳۲۲۷۶ پاییز ۱۴۰۲
... زمستان ۱۴۰۲

۹-۶- تعداد بیمه شدگان خاص سازمان تامین اجتماعی بر حسب جنس و نوع بیمه (دنباله)

کارفرمای صنفی				زن‌بورداران و صیادان				سال / فصل
تبعی	اصلی			تبعی	اصلی			
	زن	مرد	جمع		زن	مرد	جمع	
۹۶۶۲۴	۲۸۵۱	۴۱۸۰۳	۴۴۶۵۴	۷۶۵۹	۸۲	۳۲۳۱	۳۳۱۳ ۱۳۹۶
۲۱۴۰۵۱	۸۴۲۳	۹۸۹۰۸	۱۰۷۳۳۱	۷۶۷۹	۷۹	۳۱۳۷	۳۲۱۶ ۱۳۹۷
۲۳۵۲۵۰	۱۰۳۵۲	۱۱۱۵۰۲	۱۲۱۸۵۴	۷۵۰۹	۷۳	۳۰۱۸	۳۰۹۱ ۱۳۹۸
۲۶۲۱۳۷	۱۲۹۶۶	۱۲۹۷۹۲	۱۴۲۷۵۸	۷۳۶۶	۷۳	۲۹۳۵	۳۰۰۸ ۱۳۹۹
۲۹۵۲۶۸	۱۶۸۲۶	۱۵۱۸۱۵	۱۶۸۶۴۱	۷۱۶۴	۶۷	۲۸۵۶	۲۹۲۳ ۱۴۰۰
۳۳۰۰۷۴	۲۰۶۷۶	۱۷۱۶۲۹	۱۹۲۳۰۵	۶۹۰۶	۶۰	۲۷۳۸	۲۷۹۸ ۱۴۰۱
۲۸۶۹۳۴	۱۵۹۷۴	۱۴۷۰۵۳	۱۶۳۰۲۷	۷۲۰۶	۶۹	۲۸۷۴	۲۹۴۳ پاییز ۱۴۰۰
۲۹۵۲۶۸	۱۶۸۲۶	۱۵۱۸۱۵	۱۶۸۶۴۱	۷۱۶۴	۶۷	۲۸۵۶	۲۹۲۳ زمستان ۱۴۰۰
۳۰۶۲۱۷	۱۷۷۵۶	۱۵۸۱۱۵	۱۷۵۸۷۱	۷۱۲۳	۶۷	۲۸۳۳	۲۹۰۰ بهار ۱۴۰۱
۳۱۵۱۴۱	۱۸۸۷۱	۱۶۳۳۸۴	۱۸۲۲۵۵	۷۰۳۹	۶۵	۲۷۹۹	۲۸۶۴ تابستان ۱۴۰۱
۳۲۳۷۴۴	۱۹۹۱۰	۱۶۸۳۶۲	۱۸۸۲۷۲	۶۹۸۵	۶۳	۲۷۷۴	۲۸۳۷ پاییز ۱۴۰۱
۳۳۰۰۷۴	۲۰۶۷۶	۱۷۱۶۲۹	۱۹۲۳۰۵	۶۹۰۶	۶۰	۲۷۳۸	۲۷۹۸ زمستان ۱۴۰۱
۳۳۷۰۵۹	۲۱۶۷۰	۱۷۶۲۹۲	۱۹۷۹۶۲	۶۸۰۴	۶۰	۲۶۹۵	۲۷۵۵ بهار ۱۴۰۲
۳۳۹۷۵۳	۲۲۲۷۶	۱۷۹۲۷۳	۲۰۱۵۴۹	۶۶۲۵	۵۸	۲۶۱۶	۲۶۷۴ تابستان ۱۴۰۲
۳۴۱۷۴۷	۲۲۵۲۳	۱۷۹۷۳۷	۲۰۲۲۶۰	۶۴۹۷	۵۵	۲۵۶۷	۲۶۲۲ پاییز ۱۴۰۲
... زمستان ۱۴۰۲ ..

(۱) باربران انفرادی و گروهی و خادمین مساجد از توافقی جدا و در شیت خاص شمارش می‌گردد.
 ماخذ- وزارت تعاون، کار و رفاه اجتماعی.

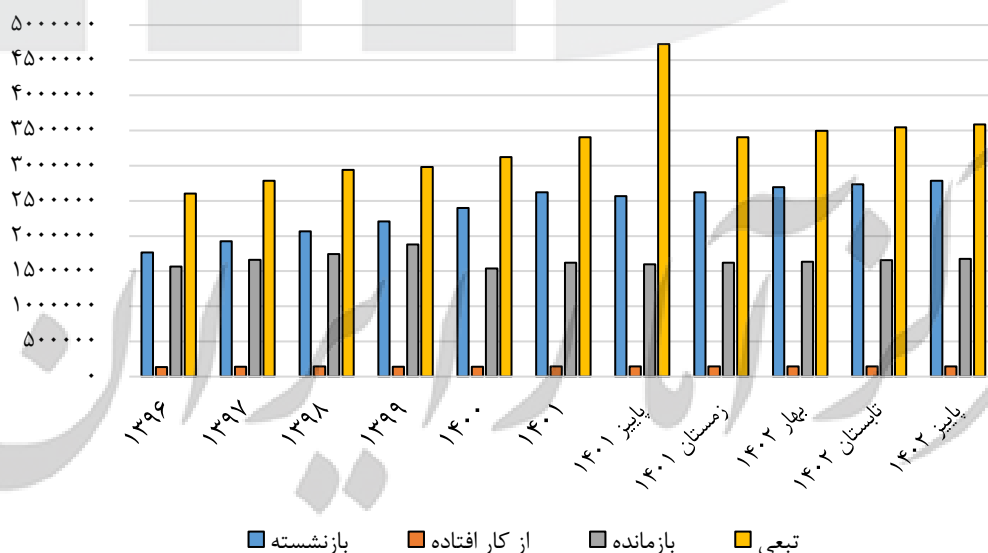
مرکز آمار ایران

۹-۷- تعداد مستمری‌بگیران اصلی و تبعی سازمان تامین اجتماعی بر حسب نوع

تبعی	اصلی				جمع	سال / فصل
	بازمانده	از کار افتاده	بازنشسته	جمع		
۲۶۰۵۰۲۲	۱۵۶۷۲۸۴	۱۳۷۸۶۶	۱۷۶۷۱۸۲	۳۴۷۲۳۳۲	۶۰۷۷۳۵۴ ۱۳۹۶
۲۷۸۶۶۹۸	۱۶۶۰۸۰۸	۱۴۱۸۳۰	۱۹۲۶۴۶۳	۳۷۲۹۱۰۱	۶۵۱۵۷۹۹ ۱۳۹۷
۲۹۳۸۱۳۵	۱۷۴۲۳۳۴	۱۴۴۲۰۲	۲۰۶۷۸۶۹	۳۹۵۴۴۰۵	۶۸۹۲۵۴۰ ۱۳۹۸
۲۹۸۰۶۴۳	۱۸۷۹۰۳۹	۱۴۱۵۵۸	۲۲۰۸۳۰۲	۴۲۲۸۸۹۹	۷۲۰۹۵۴۲ ۱۳۹۹
۳۱۲۳۷۴۹	۱۵۳۶۳۹۷	۱۴۲۲۲۸	۲۳۹۸۰۷۵	۴۰۷۶۷۰۰	۷۲۰۰۴۴۹ ۱۴۰۰
۳۴۰۴۳۶۵	۱۶۱۸۱۶۱	۱۴۵۵۹۴	۲۶۲۳۲۸۷	۴۳۸۷۰۴۲	۷۷۹۱۴۰۷ ۱۴۰۱
۳۰۰۹۵۳۶	۱۵۰۸۵۶۷	۱۴۱۴۲۲	۲۳۳۸۹۴۲	۳۹۸۸۱۹۳۱	۶۹۹۸۴۶۷ پاییز ۱۴۰۰
۳۱۲۳۷۴۹	۱۵۳۶۳۹۷	۱۴۲۲۲۸	۲۳۹۸۰۷۵	۴۰۷۶۷۰۰	۷۲۰۰۴۴۹ زمستان ۱۴۰۰
۳۲۳۲۲۹۵	۱۵۵۵۶۵۳	۱۴۲۷۷۷	۲۴۶۹۸۲۰	۴۱۶۸۲۵۰	۷۴۰۰۵۴۵ بهار ۱۴۰۱
۳۲۷۳۱۶۴	۱۵۷۸۰۳۴	۱۴۳۸۸۶	۲۵۱۹۳۸۲	۴۲۴۱۳۰۲	۷۵۱۴۴۶۶ تابستان ۱۴۰۱
۴۷۳۰۷۲۵	۱۵۹۷۶۱۳	۱۴۴۸۵۹	۲۵۶۶۸۷۲	۴۳۰۹۳۴۴	۹۰۴۰۰۶۹ پاییز ۱۴۰۱
۳۴۰۴۳۶۵	۱۶۱۸۱۶۱	۱۴۵۵۹۴	۲۶۲۳۲۸۷	۴۳۸۷۰۴۲	۷۷۹۱۴۰۷ زمستان ۱۴۰۱
۳۴۹۴۷۹۵	۱۶۳۵۸۶۵	۱۴۵۸۰۴	۲۶۹۲۴۹۲	۴۴۷۴۱۶۱	۷۹۶۸۹۵۶ بهار ۱۴۰۲
۳۵۴۶۷۴۸	۱۶۵۶۰۱۱	۱۴۶۴۲۸	۲۷۳۷۵۷۰	۴۵۴۰۰۰۹	۸۰۸۶۷۵۷ تابستان ۱۴۰۲
۳۵۸۸۱۹۹	۱۶۷۵۱۷۰	۱۴۷۰۱۵	۲۷۸۳۷۷۴	۴۶۰۵۹۵۹	۸۱۹۴۱۵۸ پاییز ۱۴۰۲
... زمستان ۱۴۰۲

ماخذ- وزارت تعاون، کار و رفاه اجتماعی.

۹-۲- تعداد بیمه شدگان اصلی و تبعی سازمان تامین اجتماعی



مبنا: جدول ۹-۷

۸-۹- تعداد اعضای صندوق بیمه اجتماعی کشاورزان، روستائیان و عشایر بر حسب جنس به تفکیک وضعیت بیمه

سال / فصل	کل			بیمه شده			مستمری بگير		
	جمع	مرد	زن	جمع	مرد	زن	جمع	مرد	زن
۱۳۹۶	۱۵۷۶۰۴۵	۱۳۱۷۹۸۹	۲۵۸۰۵۶	۱۵۱۶۴۵۰	۱۲۵۹۶۹۱	۲۵۶۷۵۹	۵۹۵۹۵	۵۸۲۹۸	۱۲۹۷
۱۳۹۷	۱۷۲۹۹۱۶	۱۴۳۲۱۲۱	۲۹۷۷۹۵	۱۶۳۳۵۶۹	۱۳۳۸۴۷۴	۲۹۵۰۹۵	۹۶۳۴۷	۹۳۶۴۷	۲۷۰۰
۱۳۹۸	۱۸۸۶۹۴۴	۱۵۴۶۴۸۷	۳۴۰۴۵۷	۱۷۷۶۰۱۷	۱۴۳۹۰۰۱	۳۳۷۰۱۶	۱۱۰۹۲۷	۱۰۷۴۸۶	۳۴۴۱
۱۳۹۹	۲۱۱۳۷۹۷	۱۶۹۹۸۴۷	۴۱۳۹۵۰	۱۹۸۳۹۳۳	۱۵۷۴۴۱۱	۴۰۹۵۲۲	۱۲۹۸۶۴	۱۲۵۴۳۶	۴۴۲۸
۱۴۰۰	۲۳۴۱۰۴۵	۱۸۳۰۱۰۶	۵۱۰۹۳۹	۲۱۸۷۸۸۷	۱۶۸۲۵۷۷	۵۰۵۳۱۰	۱۵۳۱۵۸	۱۴۷۵۲۹	۵۶۲۹
۱۴۰۱	۲۶۴۶۶۰۱	۲۰۰۴۷۲۰	۶۴۱۸۸۱	۲۴۷۱۹۲۰	۱۸۳۶۷۰۰	۶۳۵۲۲۰	۱۷۴۶۸۱	۱۶۸۰۲۰	۶۶۶۱
زمستان ۱۴۰۰	۲۳۴۱۰۴۵	۱۸۳۰۱۰۶	۵۱۰۹۳۹	۲۱۸۷۸۸۷	۱۶۸۲۵۷۷	۵۰۵۳۱۰	۱۵۳۱۵۸	۱۴۷۵۲۹	۵۶۲۹
بهار ۱۴۰۱	۲۳۹۱۵۲۱	۱۸۶۱۱۱۲	۵۳۰۴۰۹	۲۲۳۲۰۴۱	۱۷۰۷۵۲۱	۵۲۴۵۲۰	۱۵۹۴۸۰	۱۵۳۵۹۱	۵۸۸۹
تابستان ۱۴۰۱	۲۴۶۱۱۸۵	۱۹۰۲۷۵۲	۵۵۸۴۳۳	۲۲۹۷۰۶۴	۱۷۴۴۷۵۲	۵۵۲۳۱۲	۱۶۴۱۲۱	۱۵۸۰۰۰	۶۱۲۱
پاییز ۱۴۰۱	۲۵۴۰۱۳۲	۱۹۴۵۸۶۹	۵۹۴۲۶۳	۲۳۷۲۱۲۸	۱۷۸۴۱۹۸	۵۸۷۹۳۰	۱۶۸۰۰۴	۱۶۱۶۷۱	۶۳۳۳
زمستان ۱۴۰۱	۲۶۴۶۶۰۱	۲۰۰۴۷۲۰	۶۴۱۸۸۱	۲۴۷۱۹۲۰	۱۸۳۶۷۰۰	۶۳۵۲۲۰	۱۷۴۶۸۱	۱۶۸۰۲۰	۶۶۶۱
بهار ۱۴۰۲	۲۷۰۲۹۷۲	۲۰۳۵۴۷۳	۶۶۷۴۹۹	۲۵۲۲۱۹۷	۱۸۶۱۸۲۷	۶۶۰۳۷۰	۱۸۰۷۷۵	۱۷۳۶۴۶	۷۱۲۹
تابستان ۱۴۰۲	۲۷۴۰۳۰۰	۲۰۵۴۰۷۲	۶۸۶۲۲۸	۲۵۵۳۶۷۳	۱۸۷۵۱۰۱	۶۷۸۵۷۲	۱۸۶۶۲۷	۱۷۸۹۷۱	۷۶۵۶
پاییز ۱۴۰۲	۲۷۷۸۵۲۰	۲۰۷۲۹۹۳	۷۰۵۵۲۷	۲۵۸۷۵۲۷	۱۸۹۰۱۱۱	۶۹۷۴۱۶	۱۹۰۹۹۳	۱۸۲۸۸۲	۸۱۱۱
زمستان ۱۴۰۲	۲۸۲۵۵۲۶	۲۰۹۸۴۵۱	۷۲۷۰۷۵	۲۶۲۸۷۶۶	۱۹۱۰۳۲۷	۷۱۸۴۳۹	۱۹۶۷۶۰	۱۸۸۱۲۴	۸۶۳۶

ماخذ- وزارت تعاون، کار و رفاه اجتماعی.

۹-۹- مستمری بگیران صندوق بازنشستگی کشوری بر حسب جنس و نوع بیمه

سال / فصل	کل			بازنشسته			از کار افتاده		
	جمع	مرد	زن	جمع	مرد	زن	جمع	مرد	زن
۱۳۹۶	۱۳۷۲۱۴۶	۹۴۳۴۳۴	۴۲۸۷۱۲	۱۱۱۴۵۵۸	۷۰۷۸۹۴	۴۰۶۶۶۴	۱۲۷۴۹	۷۱۳۴	۵۶۱۵
۱۳۹۷	۱۴۲۹۸۶۱	۹۷۶۸۶۷	۴۵۲۹۹۴	۱۱۶۳۱۸۶	۷۳۳۵۸۶	۴۲۹۶۰۰	۱۳۱۶۴	۷۲۳۰	۵۹۳۴
۱۳۹۸	۱۴۷۷۴۹۱	۱۰۰۲۷۸۳	۴۷۴۷۰۸	۱۲۰۳۷۸۵	۷۵۳۰۲۱	۴۵۰۷۶۴	۱۳۴۸۷	۷۲۲۵	۶۲۶۲
۱۳۹۹	۱۵۱۰۹۳۹	۱۰۲۰۵۶۸	۴۹۰۳۷۱	۱۲۲۴۰۲۵	۷۵۹۰۳۸	۴۶۴۹۸۷	۱۳۴۷۸	۷۰۸۸	۶۳۹۰
۱۴۰۰	۱۵۸۶۱۰۲	۱۰۵۸۵۰۲	۵۲۷۶۰۰	۱۲۸۵۲۰۷	۷۸۴۵۳۵	۵۰۰۶۷۲	۱۳۳۵۹	۶۸۷۵	۶۴۸۴
۱۴۰۱	۱۶۳۵۸۳۱	۱۰۷۹۹۳۲	۵۵۵۸۹۹	۱۳۲۷۶۹۳	۷۹۹۴۹۳	۵۲۸۲۰۰	۱۳۲۵۲	۶۷۶۱	۶۴۹۱
زمستان ۱۴۰۰	۱۵۸۶۱۰۲	۱۰۵۸۵۰۲	۵۲۷۶۰۰	۱۲۸۵۲۰۷	۷۸۴۵۳۵	۵۰۰۶۷۲	۱۳۳۵۹	۶۸۷۵	۶۴۸۴
بهار ۱۴۰۱	۱۵۸۳۲۷۵	۱۰۵۶۲۸۳	۵۲۶۹۹۲	۱۲۸۲۰۰۵	۷۸۱۸۷۱	۵۰۰۱۳۴	۱۳۲۶۷	۶۸۲۶	۶۴۴۱
تابستان ۱۴۰۱	۱۵۸۵۳۴۳	۱۰۵۷۵۳۴	۵۲۷۸۰۹	۱۲۸۱۵۹۵	۷۸۰۹۵۷	۵۰۰۶۳۸	۱۳۲۷۱	۶۸۱۴	۶۴۵۷
پاییز ۱۴۰۱	۱۶۳۰۱۵۳	۱۰۷۷۱۴۵	۵۵۳۰۰۸	۱۳۲۳۷۵۲	۷۹۸۲۵۶	۵۲۵۴۹۶	۱۳۲۵۱	۶۷۸۲	۶۴۶۹
زمستان ۱۴۰۱	۱۶۳۵۸۳۱	۱۰۷۹۹۳۲	۵۵۵۸۹۹	۱۳۲۷۶۹۳	۷۹۹۴۹۳	۵۲۸۲۰۰	۱۳۲۵۲	۶۷۶۱	۶۴۹۱
بهار ۱۴۰۲	۱۶۳۹۱۶۷	۱۰۸۲۲۳۰	۵۵۶۹۳۷	۱۳۲۸۰۴۴	۷۹۹۱۹۲	۵۲۸۸۵۲	۱۳۲۵۷	۶۷۳۳	۶۵۲۴
تابستان ۱۴۰۲	۱۶۴۱۳۴۰	۱۰۸۳۴۳۹	۵۵۷۹۰۱	۱۳۲۷۹۷۵	۷۹۸۴۱۶	۵۲۹۵۵۹	۱۳۲۲۵	۶۶۸۳	۶۵۴۲
پاییز ۱۴۰۲	۱۷۱۲۰۹۱	۱۱۱۵۴۶۱	۵۹۶۶۳۰	۱۳۹۵۵۰۴	۸۲۷۶۷۳	۵۶۷۸۳۱	۱۳۲۵۲	۶۶۴۸	۶۶۰۴
زمستان ۱۴۰۲	۱۷۱۵۶۵۶	۱۱۱۷۰۱۲	۵۹۸۶۴۴	۱۳۹۷۹۸۹	۸۲۸۱۰۴	۵۶۹۸۸۵	۱۳۲۴۷	۶۶۱۰	۶۶۳۷

۹-۹- مستمری‌بگیران صندوق بازنشستگی کشوری بر حسب جنس و نوع بیمه (دنباله)

بیمه‌شده اصلی (شاغل کسورپرداز)			مستمری‌بگیران (حقوق بگیران)						سال / فصل
			شاغل متوفی			بازنشسته متوفی			
زن	مرد	جمع	زن	مرد	جمع	زن	مرد	جمع	
...	...	۱۰۵۷۵۲۲	۶۰۶۵	۵۴۹۶۰	۶۱۰۲۵	۱۰۳۶۸	۱۷۳۴۴۶	۱۸۳۸۱۴ ۱۳۹۶
۵۰۹۸۸۰	۵۲۱۸۷۵	۱۰۳۱۷۵۵	۶۱۸۶	۵۵۱۶۸	۶۱۳۵۴	۱۱۲۷۴	۱۸۰۸۸۳	۱۹۲۱۵۷ ۱۳۹۷
۵۰۰۵۸۶	۵۰۸۰۸۲	۱۰۰۸۶۶۸	۶۱۷۷	۵۵۲۰۵	۶۱۳۸۲	۱۱۵۰۵	۱۸۷۳۳۲	۱۹۸۸۳۷ ۱۳۹۸
۴۸۹۰۷۰	۴۹۳۱۹۹	۹۸۲۲۶۹	۶۲۸۰	۵۵۴۹۵	۶۱۷۷۵	۱۲۷۱۴	۱۹۸۹۶۷	۲۱۱۶۶۱ ۱۳۹۹
۴۶۳۰۸۸	۴۶۵۳۳۱	۹۲۸۴۱۹	۶۴۲۴	۵۵۷۶۵	۶۲۱۸۹	۱۴۰۲۰	۲۱۱۳۲۷	۲۲۵۳۴۷ ۱۴۰۰
۴۴۲۱۵۰	۴۴۳۳۵۸	۸۸۵۵۰۸	۶۳۵۶	۵۵۵۵۱	۶۱۹۰۷	۱۴۸۵۲	۲۱۸۱۲۷	۲۳۲۹۷۹ ۱۴۰۱
۴۶۳۰۸۸	۴۶۵۳۳۱	۹۲۸۴۱۹	۶۴۲۴	۵۵۷۶۵	۶۲۱۸۹	۱۴۰۲۰	۲۱۱۳۲۷	۲۲۵۳۴۷ زمستان ۱۴۰۰
۴۶۳۱۸۱	۴۶۵۵۱۴	۹۲۸۶۹۵	۶۳۵۹	۵۵۵۹۳	۶۱۹۵۲	۱۴۰۵۸	۲۱۱۹۹۳	۲۲۶۰۵۱ بهار ۱۴۰۱
۴۶۵۰۳۵	۴۶۴۷۲۲	۹۲۹۷۵۷	۶۳۶۲	۵۵۶۱۲	۶۱۹۷۴	۱۴۳۵۲	۲۱۴۱۵۱	۲۲۸۵۰۳ تابستان ۱۴۰۱
۴۳۹۰۱۷	۴۴۳۵۵۷	۸۸۲۵۷۴	۶۳۸۸	۵۵۵۹۵	۶۱۹۸۳	۱۴۶۵۵	۲۱۶۵۱۲	۲۳۱۱۶۷ پاییز ۱۴۰۱
۴۴۲۱۵۰	۴۴۳۳۵۸	۸۸۵۵۰۸	۶۳۵۶	۵۵۵۵۱	۶۱۹۰۷	۱۴۸۵۲	۲۱۸۱۲۷	۲۳۲۹۷۹ زمستان ۱۴۰۱
۴۵۰۵۶۸	۴۴۹۳۱۰	۸۹۹۸۷۸	۶۳۸۱	۵۵۶۰۴	۶۱۹۸۵	۱۵۱۸۰	۲۲۰۷۰۱	۲۳۵۸۸۱ بهار ۱۴۰۲
۴۵۰۸۱۷	۴۴۸۱۶۸	۸۹۸۹۸۵	۶۳۸۵	۵۵۶۰۶	۶۱۹۹۱	۱۵۴۱۵	۲۲۲۷۳۴	۲۳۸۱۴۹ تابستان ۱۴۰۲
۴۱۱۹۹۴	۴۱۵۷۵۰	۸۲۷۷۴۴	۶۴۴۶	۵۵۶۳۹	۶۲۰۸۵	۱۵۷۴۹	۲۲۵۵۰۱	۲۴۱۲۵۰ پاییز ۱۴۰۲
۴۱۷۵۸۱	۴۲۳۴۳۹	۸۴۱۰۲۰	۶۲۸۲	۵۵۵۲۵	۶۱۸۰۷	۱۵۸۴۰	۲۲۶۷۷۳	۲۴۲۶۱۳ زمستان ۱۴۰۲

(۱) مستمری‌بگیر معادل حقوق بگیر در صندوق بازنشستگی کشوری است. (۲) منظور از تعداد شاغل متوفی و بازنشسته متوفی، پرونده فوت‌شدگان است که مستمری‌شان در صورت داشتن وارث، برای وارث آن‌ها برقرار می‌شود. (۳) بیمه شده اصلی معادل شاغل کسورپرداز در صندوق بازنشستگی کشوری است. ماخذ- وزارت تعاون، کار و رفاه اجتماعی.

۹-۱۰- نماگرهای پوشش و پشتیبانی صندوق بازنشستگی کشور

نسبت پشتیبانی (پوشش حمایتی)	ضریب پوشش	سال / فصل
۰/۸	۴/۳ ۱۳۹۶
۰/۷	۴/۰ ۱۳۹۷
۰/۷	۴/۰ ۱۳۹۸
۰/۷	۴/۰ ۱۳۹۹
۰/۶	۴/۰ ۱۴۰۰
۰/۵	۴/۰ ۱۴۰۱
۰/۶	۴/۰ زمستان ۱۴۰۰
۰/۶	۴/۰ بهار ۱۴۰۱
۰/۶	۴/۰ تابستان ۱۴۰۱
۰/۵	۴/۰ پاییز ۱۴۰۱
۰/۵	۴/۰ زمستان ۱۴۰۱
۰/۵	۴/۰ بهار ۱۴۰۲
۰/۵	۴/۰ تابستان ۱۴۰۲
۰/۵	۴/۰ پاییز ۱۴۰۲
۰/۵	۴/۰ زمستان ۱۴۰۲

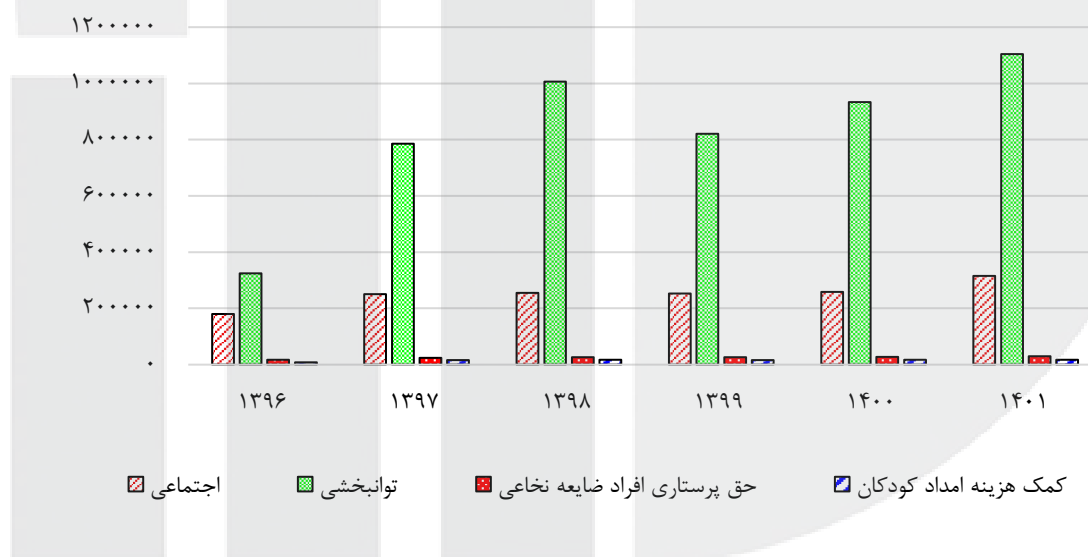
ماخذ- وزارت تعاون، کار و رفاه اجتماعی.

۹-۱۱- خانوارهای مددجوی دریافت کننده کمک هزینه مستمر از سازمان بهزیستی کشور

سال	جمع	اجتماعی	توانبخشی	حق پرستاری افراد ضایعه نخاعی	کمک هزینه امداد کودکان
۱۳۹۶	۵۰۵۹۲۸	۱۸۰۰۱۲	۳۲۵۱۷۰	۱۶۸۷۸	۸۲۲۹
۱۳۹۷	۱۰۷۷۷۹۰	۲۵۱۱۹۹	۷۸۶۰۵۷	۲۴۳۸۹	۱۶۱۴۵
۱۳۹۸	۱۳۰۵۵۶۸	۲۵۵۶۹۲	۱۰۰۶۶۷۹	۲۶۱۴۳	۱۷۰۵۴
۱۳۹۹	۱۱۱۷۱۸۹	۲۵۲۶۸۸	۸۲۱۲۱۵	۲۶۶۲۷	۱۶۶۵۹
۱۴۰۰	۱۲۳۷۹۶۱	۲۵۹۰۱۷	۹۳۳۸۶۹	۲۷۶۴۲	۱۷۴۳۳
۱۴۰۱	۱۴۶۷۰۲۵	۳۱۵۸۶۱	۱۱۰۴۰۴۳	۲۹۴۶۶	۱۷۶۵۵

ماخذ- سازمان بهزیستی کشور.

۹-۳- خانوارهای مددجوی دریافت کننده کمک هزینه مستمر سازمان بهزیستی کشور



مبنا: جدول ۹-۱۱

۹-۱۲- سالمندان تحت پوشش سازمان بهزیستی کشور برحسب جنس

سال	جمع	مرد	زن
۱۳۹۶	۶۱۷۷۲۹	۳۰۱۰۹۷	۳۱۶۶۳۲
۱۳۹۷	۷۱۲۵۶۸	۳۴۴۸۱۷	۳۶۷۷۵۱
۱۳۹۸	۷۸۸۸۸۷	۳۸۰۷۶۶	۴۰۸۱۲۱
۱۳۹۹	۸۵۳۴۳۸	۴۱۲۹۱۴	۴۴۰۵۲۴
۱۴۰۰	۸۲۱۸۳۵	۳۸۸۴۴۹	۴۳۳۳۸۶
۱۴۰۱	۹۱۶۲۴۳	۴۳۵۸۱۲	۴۸۰۴۳۱

ماخذ- سازمان بهزیستی کشور.

۱۳-۹- تعداد مراکز ارائه دهنده خدمات سازمان بهزیستی کشور

خدمات پیشگیری از کم توانی		خدمات مشاوره و مددکاری اجتماعی			سال
مشاوره ژنتیک	پایگاه غربالگری تنبلی چشم	صدای مشاور (مشاوره تلفنی)	مشاوره حضوری	کلینیک‌های مددکاری اجتماعی	
۲۶۲	۲۵۱۸۲	۷۴	۲۳۱۰	۴۸۳ ۱۳۹۶
۲۷۹	۲۵۱۸۲	۷۴	۲۸۱۹	۵۷۰ ۱۳۹۷
۲۹۴	۲۵۱۸۲	۷۲	۳۰۶۲	۵۷۱ ۱۳۹۸
۲۷۲	۱۱۱۳۴	۵۸	۳۲۰۴	۵۴۹ ۱۳۹۹
۲۵۳	۱۱۱۳۴	۵۲	۳۲۵۵	۴۴۱ ۱۴۰۰
۲۳۹	۱۷۸۱۳	۴۱	۳۲۶۸	۱)۰۰۰ ۱۴۰۱

واحدهای توانپزشکی							سال
ارتوپدی فنی	شنوایی سنجی	بینایی سنجی	گفتاردرمانی	کاردرمانی	فیزیوتراپی	جمع	
۱۸	۶۶	۴۷	۷۲	۸۲	۱۳۰	۴۱۵ ۱۳۹۶
۹	۶۰	۳۶	۸۳	۹۵	۱۲۵	۴۰۸ ۱۳۹۷
۰	۳۶	۲۰	۳۷	۳۷	۶۸	۱۹۸ ۱۳۹۸
۱۰	۷۱	۴۳	۹۲	۸۹	۱۱۸	۴۲۳ ۱۳۹۹
۷	۶۹	۴۲	۷۹	۸۰	۱۱۷	۳۹۴ ۱۴۰۰
۵	۴۶	۲۳	۴۰	۴۳	۶۸	۲۲۵ ۱۴۰۱

۱) مطابق سیاست‌های سازمان کلینیک‌های مددکاری از سال ۱۳۹۹ در مراکز مثبت زندگی ادغام شده‌اند و در حال حاضر امکان استخراج تعداد کلینیک‌های مددکاری امکانپذیر نمی‌باشد.
 ماخذ- سازمان بهزیستی کشور.

۱۴-۹- فرزندان تحت مراقبت سازمان بهزیستی کشور

مراقبت در خانواده			مراقبت در خانه			جمع			سال
دختر	پسر	جمع	دختر	پسر	جمع	دختر	پسر	جمع	
۰۰۰	۰۰۰	۱۵۸۲۱	۰۰۰	۰۰۰	۱۰۴۶۴	۰۰۰	۰۰۰	۲۶۲۸۵ ۱۳۹۶
۰۰۰	۰۰۰	۱۶۰۶۴	۰۰۰	۰۰۰	۱۰۱۱۸	۰۰۰	۰۰۰	۲۶۱۸۲ ۱۳۹۷
۸۲۶۴	۸۸۰۷	۱۷۰۷۱	۳۹۲۹	۴۵۳۸	۸۴۶۷	۱۲۱۹۳	۱۳۳۴۵	۲۵۵۳۸ ۱۳۹۸
۸۰۹۱	۸۵۶۸	۱۶۶۵۹	۳۹۴۱	۴۴۴۴	۸۳۸۵	۱۲۰۳۲	۱۳۰۱۲	۲۵۰۴۴ ۱۳۹۹
۸۴۷۸	۸۹۵۵	۱۷۴۳۳	۳۸۷۱	۴۵۸۷	۸۴۵۸	۱۲۳۴۹	۱۳۵۴۲	۲۵۸۹۱ ۱۴۰۰
۸۵۶۰	۹۰۹۵	۱۷۶۵۵	۳۷۷۳	۴۵۵۵	۸۳۲۸	۱۲۳۳۳	۱۳۶۵۰	۲۵۹۸۳ ۱۴۰۱

ماخذ- سازمان بهزیستی کشور.

۱۵-۹- مددجویان معیشت بگير مورد حمايت كميته امداد امام خميني (ره) بر حسب جنس و به تفكيك گروه‌هاي جنسي

سال	گروه سنی ۰-۴ ساله			گروه سنی ۵-۱۴ ساله			گروه سنی ۱۵-۱۹ ساله			گروه سنی ۲۰-۲۹ ساله		
	جمع	زن	مرد	جمع	زن	مرد	جمع	زن	مرد	جمع	زن	مرد
..... ۱۳۹۶	۳۰۰۸۶	۱۳۶۸۹	۱۶۳۹۷	۲۳۶۰۶۰	۱۱۴۵۷۸	۱۲۱۴۸۲	۱۵۹۱۴۱	۸۱۸۲۶	۷۷۳۱۵	۲۰۰۷۹۲	۱۷۹۳۵۴	۲۱۴۳۸
..... ۱۳۹۷	۱۳۶۳۴۷	۴۹۸۰۸۲	۲۶۱۵۳۳	۲۵۵۹۳۶
..... ۱۳۹۸	۱۴۹۵۷۶	۲۶۵۴۰۹	۳۴۴۳۵۱	۳۱۹۸۳۱
..... ۱۳۹۹	۱۱۹۸۹۰	۵۸۳۷۵۱	۲۹۴۶۸۱	۲۸۲۱۳۳
..... ۱۴۰۰	۹۳۸۹۴	۴۵۹۷۳	۴۷۹۲۱	۶۴۱۸۷۹	۳۱۸۵۸۰	۳۲۲۲۹۹	۳۶۱۶۷۵	۱۸۲۹۹۸	۱۷۸۶۷۷	۳۰۶۹۵۸	۲۵۱۰۷۳	۵۵۸۸۵
..... ۱۴۰۱	۱۲۰۵۴۱	۵۹۱۸۷	۶۱۳۵۴	۷۵۲۱۷۸	۳۷۲۷۵۵	۳۷۹۴۳۳	۴۰۰۴۴۵	۲۰۵۴۵۰	۱۹۴۹۹۵	۳۴۸۱۵۵	۲۷۶۲۳۳	۷۱۹۲۲

سال	گروه سنی ۳۰-۳۹ ساله			گروه سنی ۴۰-۴۹ ساله			گروه سنی ۵۰-۵۹ ساله			گروه سنی ۶۰ ساله و بيش تر		
	جمع	زن	مرد	جمع	زن	مرد	جمع	زن	مرد	جمع	زن	مرد
..... ۱۳۹۶	۲۴۴۳۷۹	۲۳۱۸۷۴	۱۲۵۰۵	۲۵۸۲۹۵	۲۳۰۴۳۶	۲۷۸۵۹	۳۳۸۹۵	۲۷۷۶۴۹	۵۶۲۴۶	۱۳۳۱۷۶۵	۸۵۸۱۰۵	۴۷۳۶۶۰
..... ۱۳۹۷	۴۶۹۲۱۶	۵۵۴۵۲۸	۵۱۶۹۷۴	۱۵۷۲۹۸۲
..... ۱۳۹۸	۵۴۱۹۷۸	۶۶۹۱۵۷	۵۲۸۷۵۳	۱۶۳۹۰۹۱
..... ۱۳۹۹	۵۰۶۱۶۸	۵۹۵۷۸۱	۵۱۱۷۵۶	۱۵۸۶۵۳۶
..... ۱۴۰۰	۴۸۵۶۱۶	۳۹۲۱۲۸	۹۳۴۸۸	۶۱۹۴۵۲	۴۶۱۱۰۵	۱۵۸۳۴۷	۶۰۴۲۸۰	۴۲۰۱۳۵	۱۸۴۱۴۵	۱۵۵۷۰۷۵	۱۰۱۳۲۴۴	۵۹۲۰۱۹
..... ۱۴۰۱	۵۷۸۱۰۳	۴۳۲۸۷۸	۱۴۵۲۲۵	۷۲۵۳۴۳	۵۱۰۶۵۹	۲۱۴۶۸۴	۶۶۳۹۹۱	۴۴۴۸۷۲	۲۱۹۱۱۹	۱۶۴۱۸۸۳	۱۰۳۴۲۴۸	۶۰۷۶۳۵

ماخذ- كميته امداد امام خميني (ره).

۱۶-۹- مددجویان سالمند مورد حمايت كميته امداد امام خميني (ره) به تفكيك مناطق جغرافيايي

سال	جمع		شهری		روستایی ^(۱)	
	خانوار	نفر	خانوار	نفر	خانوار	نفر
..... ۱۳۹۶	۱۰۴۲۹۸۹	۱۷۴۹۸۹۶	۴۲۶۱۹۰	۷۳۲۸۵۴	۶۱۶۷۹۹	۱۰۱۷۰۴۲
..... ۱۳۹۷	۱۱۷۹۷۳۷	۱۵۷۲۹۸۲	۴۹۵۴۸۹	۶۸۴۲۴۷	۶۲۹۱۹۳	۹۴۳۷۸۹
..... ۱۳۹۸	۱۲۸۴۳۹۹	۱۶۳۹۰۹۱	۵۳۹۳۳۳	۶۶۷۸۵۳	۷۴۵۰۶۶	۹۷۱۲۳۸
..... ۱۳۹۹	۱۲۲۸۵۴۹	۱۵۸۶۵۳۶	۵۱۳۴۷۴	۶۶۷۹۶۵	۷۱۵۰۷۵	۹۱۸۵۷۱
..... ۱۴۰۰	۱۲۱۷۶۵۸	۱۵۵۷۰۷۵	۵۱۱۴۱۶	۶۳۰۵۷۹	۷۰۶۲۴۲	۹۲۶۴۹۶
..... ۱۴۰۱	۱۲۷۴۰۱۳	۱۶۴۱۸۸۳	۵۳۲۲۱۴	۶۶۴۴۴۳	۷۴۱۷۹۹	۹۷۷۴۴۰

(۱) عشایر را نیز در برمی‌گیرد.

ماخذ- كميته امداد امام خميني (ره).

۹-۱۷- خانوار زندانیان مورد حمایت کمیته امداد امام خمینی (ره) به تفکیک مناطق جغرافیایی

روستایی ^(۱)	شهری	جمع	سال
۹۳۸۴	۲۲۳۶۵	۳۱۷۴۹ ۱۳۹۶
... ۱۳۹۷
۹۵۸۰	۲۳۳۵۴	۳۲۹۳۴ ۱۳۹۸
۱۰۱۸۳	۲۴۴۷۳	۳۴۶۵۶ ۱۳۹۹
۹۵۲۹	۲۳۳۳۰	۳۲۸۵۹ ۱۴۰۰
۱۲۳۲۲	۲۵۲۶۵	۳۷۵۸۷ ۱۴۰۱

(۱) عشایر را نیز در برمی‌گیرد.
 ماخذ- کمیته امداد امام خمینی (ره)

۹-۱۸- تعداد خانوار مورد حمایت کمیته امداد امام خمینی (ره) بر حسب علت

سال	جمع	بی سرپرستی به علت فوت سرپرست	از کارافتادگی سرپرست	بیماری سرپرست	بی سرپرستی به علت طلاق	معلولیت سرپرست	بی سرپرستی به علت متارکه یا مفقودی سرپرست	بدرسرپرستی	سایر
..... ۱۳۹۶	۱۵۱۷۹۰۴	۷۴۳۲۴۱	۴۸۴۹۴۰	۷۱۷۱۶	۱۳۸۵۵۰	۴۴۶۶	۴۵۲۱	۱۹۶۳	۶۸۵۰۷
..... ۱۳۹۷	۲۰۴۲۵۰۶
..... ۱۳۹۸	۲۲۷۶۰۱۵	۱۰۹۵۱۰۵	۵۲۴۲۱۷	۲۴۳۱۹۹	۲۸۱۲۱۱	۷۳۸۶	۹۴۸۹	۵۶۵۹	۱۰۹۷۴۹
..... ۱۳۹۹	۲۱۸۵۲۱۰	۸۰۶۵۱۰	۴۷۹۰۶۵	۶۹۲۸۰	۲۰۷۵۹۵	۶۲۲۷۶۰
..... ۱۴۰۰	۲۲۳۰۰۶۳	۷۷۸۲۴۸	۵۳۹۸۰۸	۱۰۰۸۴۵	۲۵۶۷۴۱	۳۹۶۷	۱۴۵۲۸	۱۰۳۰۵	۵۲۵۶۲۱
..... ۱۴۰۱	۲۴۶۶۲۴۱	۸۱۸۲۸۱	۵۸۵۰۰۷	۱۰۳۰۵۰	۳۰۶۷۲۴	۳۱۷۷	۱۶۶۱۱	۵۹۸۰۸	۵۷۳۵۸۳

ماخذ- کمیته امداد امام خمینی (ره).

۹-۱۹- محصلین مورد حمایت کمیته امداد امام خمینی (ره) به تفکیک مناطق جغرافیایی

روستایی	شهری	جمع	سال
۱۴۵۱۷۱	۱۶۶۲۷۲	۳۱۱۴۴۳ ۱۳۹۶
۱۹۱۹۲۰	۱۹۷۰۸۰	۳۷۹۰۰۰ ۱۳۹۷
۱۷۷۳۸۹	۲۰۹۶۱۱	۳۸۷۰۰۰ ۱۳۹۸
۳۰۸۵۹۵	۳۳۵۷۵۰	۶۴۴۳۴۵ ۱۳۹۹
۳۱۲۷۸۴	۳۶۹۹۸۱	۶۸۲۷۶۵ ۱۴۰۰
۳۱۹۱۰۷	۳۷۰۲۸۱	۷۵۹۳۸۸ ۱۴۰۱

ماخذ- کمیته امداد امام خمینی (ره).

۲۰-۹- دانشجویان مورد حمایت کمیته امداد امام خمینی (ره) بر حسب جنس

سال	جمع	زن	مرد
۱۳۹۶	۵۷۱۲۶	۳۳۰۸۱	۲۴۰۴۵
۱۳۹۷	۶۰۹۷۱	۳۶۵۸۳	۲۴۳۸۸
۱۳۹۸	۵۶۸۰۷	۳۶۷۳۴	۲۰۰۷۳
۱۳۹۹	۵۱۶۵۵	۳۲۹۴۵	۱۸۷۱۰
۱۴۰۰	۴۹۵۰۹	۳۳۰۹۸	۱۶۴۱۱
۱۴۰۱	۵۱۱۳۸	۳۶۸۵۹	۱۴۲۷۹

ماخذ- کمیته امداد امام خمینی (ره).

۲۱-۹- کودکان زیر ۶ سال مشمول برنامه امنیت و تغذیه کمیته امداد امام خمینی (ره)

سال	جمع	بر حسب اقامت		بر حسب جنس		بر حسب حمایت	
		شهری	روستایی	دختر	پسر	مورد حمایت کمیته امداد امام خمینی (ره)	غیر مورد حمایت کمیته امداد امام خمینی (ره)
۱۳۹۶	۱۰۰۰۰۰	۳۸۶۴۷	۶۱۳۵۳	۵۳۳۶۱	۴۶۶۳۹	۱۹۵۴۹	۸۰۴۵۱
۱۳۹۷	۱۳۶۹۶۰	۶۰۰۹۴	۷۶۸۶۶	۷۴۷۶۵	۶۲۱۹۵	۱۳۲۸۲	۱۲۳۶۷۸
۱۳۹۸	۱۳۶۹۶۰	۶۰۰۹۴	۷۶۸۶۶	۷۴۷۶۵	۶۲۱۹۵	۱۳۲۸۲	۱۲۳۶۷۸
۱۳۹۹	۳۸۶۳۲	۱۶۹۹۸	۲۱۶۳۴	۲۰۸۶۱	۱۷۷۷۱	۵۴۰۸	۳۳۲۲۴
۱۴۰۰	۵۷۵۱۶	۳۵۱۴۶	۲۲۳۷۰	۲۹۹۰۵	۲۷۶۱۱	۹۶۶۱	۴۷۸۵۵
۱۴۰۱	۵۴۵۱۲	۳۲۷۰۷	۲۱۸۰۵	۲۹۴۳۶	۲۵۰۷۶	۱۰۹۰۵	۴۳۶۰۷

ماخذ- کمیته امداد امام خمینی (ره).

مرکز آمار ایران