



ریاست جمهوری
سازمان برنامه و بودجه کشور
مرکز آمار ایران

گزارش وضعیت اجتماعی و فرهنگی ایران

مرکز آمار ایران

تابستان ۱۴۰۱



مرکز آمار رای ایران



نشانه‌های نشریات مرکز آمار ایران		<input type="checkbox"/>
آمار گردآوری نشده است.	-	
آمار در دسترس نیست.	000	
ذاتاً یا عملاً وجود ندارد.	X	
جمع و محاسبه غیرممکن یا بی‌معنی است.	XX	
رقم کمتر از نصف واحد است.		
رقم (نسبت) ناچیز و قابل صرف‌نظر کردن است.	//	
رقم غیرقطعی است.	*	
رقم جنبه تخمینی دارد.	**	
به دلیل حفظ محرمانگی، رقم قابل انتشار نیست.	⊙	

اختلاف در سرجمع‌ها به علت سرراست کردن ارقام است. محاسبه نسبت‌ها و شاخص‌ها قبل از سرراست کردن ارقام صورت گرفته است.



مرکز آمار ایران

- گزارش وضعیت اجتماعی و فرهنگی ایران تابستان ۱۴۰۱
- تاریخ انتشار: چاپ اول دی ۱۴۰۱
- شمار: ۵۰ نسخه
- شماره مسلسل نشریات مرکز آمار ایران: ۵۲۲۶
- ناشر: دفتر ریاست، روابط عمومی و همکاری‌های بین‌الملل
- قیمت: ریال
- چاپ در چاپخانه مرکز آمار ایران
- نقل قول از مطالب این کتاب با ذکر منبع بلامانع است.
- تهران، کدپستی ۱۴۱۴۶۶۳۱۱۱، خیابان دکتر فاطمی، خیابان رهی معیری، تلفن ۸۸۹۶۴۴۷۲
- دورنگار: ۸۸۹۶۴۴۷۲

- URL: <http://www.amar.org.ir>
- E-mail: sci@sci.org.ir

پیشگفتار

امروزه برنامه‌ریزی و تصمیم‌گیری مبتنی بر آمارهای صحیح، دقیق و بهنگام یکی از رموز توسعه و پیشرفت کشورها به شمار می‌رود. مقایسه روند توسعه‌یافتگی در کشورهای مختلف بیانگر این واقعیت است که میزان پیشرفت و توسعه با کیفیت و گستردگی نظام تولید آمار و اطلاعات، ارتباط تنگاتنگ و مستقیمی دارد. به عبارت دیگر، کیفیت و گستردگی نظام آماری نه تنها یکی از مهم‌ترین شاخص‌های توسعه‌یافتگی جوامع به شمار می‌رود، بلکه به طور متقابل اجرای سیاست‌ها و برنامه‌های توسعه‌ای کشور نیز بدون در اختیار داشتن آمار و اطلاعات کافی، دقیق و بهنگام امکان‌پذیر نیست.

آمارهای صحیح در همه ابعاد اجتماعی و فرهنگی پیش‌نیازی برای قرار گرفتن در مسیر پیشرفت و توسعه به حساب می‌آید. توجه به این امر ضروری است که برای درک پدیده‌های اجتماعی لازم است که بینش کاملی از شرایط جامعه داشته باشیم تا بتوانیم برای اتخاذ تصمیمات درست در جامعه و توسعه آن قدم برداریم. تولید و ارائه شاخص‌های اجتماعی و فرهنگی به شناخت کامل مشکلات موجود در کشور کمک می‌نماید و با ارایه تصویری از وضعیت جامعه و تغییرات آن در ابعاد مختلف فرهنگی و اجتماعی به برنامه‌ریزان و تصمیم‌گیران کمک می‌نماید تا بتوانند راهکارهای مناسبی اتخاذ نمایند. در واقع می‌توان گفت؛ تحولات شتابان جامعه، شرایط اجتماعی و فرهنگی جوامع را نیز متأثر ساخته و برنامه‌ریزان و سیاست‌گذاران مربوطه را بیش از هر زمانی نیازمند اطلاعات آماری متقن و به‌هنگام نموده است. از این حیث، جمع‌آوری، رصد و انتشار شاخص‌های اجتماعی و فرهنگی در بازه‌های زمانی کوتاه مدت می‌تواند به سیاست‌گذاران و برنامه‌ریزان در جهت برنامه‌ریزی هدفمند و دقیق کمک نماید.

مرکز آمار ایران به عنوان مرجع رسمی انتشار آمارهای کشور، با توجه به خلأ موجود در زمینه آمارهای اجتماعی و فرهنگی کشور، با هدف رصد وضعیت اجتماعی و فرهنگی کشور از فصل بهار سال ۱۳۹۹ اقدام به تهیه و انتشار نشریه "گزارش وضعیت اجتماعی و فرهنگی ایران" نموده است. این نشریه حاوی آخرین اطلاعات فصلی و سالانه شاخص‌های جمعیت، آموزش، سلامت، اشتغال و بیکاری، آسیب‌های اجتماعی، زنان و خانواده، فرهنگ، رسانه و فضای مجازی و رفاه و تامین اجتماعی با تکیه بر اطلاعات فصلی است. نشریه مذکور از طریق سایت مرکز آمار ایران به آدرس www.amar.org.ir قابل دسترسی است و هر فصل به طور مستمر روزآمد خواهد شد.

در پایان مرکز آمار ایران بر خود لازم می‌داند از زحمات مسئولان و کارشناسان محترم دستگاه‌های اجرایی که آمارهای مورد نیاز برای انتشار این نشریه را در اختیار مرکز آمار ایران قرار می‌دهند، قدردانی نماید.

جواد حسین زاده

معاون رئیس سازمان برنامه و بودجه کشور و

رئیس مرکز آمار ایران



مرکز آمار رای ایران

۱۵.....	۱ جمعیت.....
۳۱.....	۲ آموزش.....
۴۳.....	۳ سلامت.....
۴۹.....	۴ اشتغال و بیکاری.....
۶۳.....	۵ آسیب‌های اجتماعی.....
۷۹.....	۶ زنان و خانواده.....
۸۵.....	۷ فرهنگ.....
۱۰۳.....	۸ رسانه و فضای مجازی.....
۱۱۳.....	۹ رفاه و تامین اجتماعی.....

مرکز آما رایران



مرکز آمار رایج ایران

- ۱-۱- پیش‌بینی جمعیت برحسب جنس و گروه‌های عمده سنی و به تفکیک مناطق جغرافیایی ۱۸
- ۲-۱- میزان خام موالید کل کشور به تفکیک ایران و ایرانی ۱۹
- ۳-۱- نسبت جنسی در بدو تولد و تعداد ولادت‌های ثبت شده برحسب جنس و مناطق جغرافیایی ۱۹
- ۴-۱- تعداد ولادت‌های جاری ثبت شده برحسب گروه‌های سنی مادران و پدران ۲۰
- ۵-۱- نسبت جنسی در فوت‌های ثبت شده و تعداد فوت‌های ثبت شده برحسب جنس و مناطق جغرافیایی ۲۱
- ۶-۱- تعداد فوت‌های ثبت شده برحسب گروه‌های عمده سنی ۲۲
- ۷-۱- میانگین سنی فوت شدگان برحسب جنس و به تفکیک مناطق جغرافیایی ۲۲
- ۸-۱- تعداد ازدواج و طلاق ثبت شده و نسبت طلاق متاهلان ۲۳
- ۹-۱- میانگین سن مردان و زنان در ازدواج بار اول و میانگین اختلاف سن زوجین به تفکیک مناطق جغرافیایی ۲۴
- ۱۰-۱- میانگین طول مدت ازدواج قبل از اولین طلاق ۲۵
- ۱۱-۱- تعداد رویدادهای ازدواج برحسب سن مردان و زنان در زمان ازدواج ۲۵
- ۱۲-۱- تعداد رویدادهای طلاق برحسب سن مردان و زنان در زمان طلاق ۲۶
- ۱۳-۱- تعداد رویدادهای ازدواج برحسب اختلاف سن مردان و زنان ۲۷
- ۱۴-۱- تعداد رویدادهای طلاق برحسب اختلاف سن مردان و زنان ۲۸
- ۱۵-۱- تعداد طلاق ثبت شده برحسب طول مدت ازدواج ۲۹
- ۱۶-۱- میانگین سنی پدران و مادران در ولادت‌های ثبت شده به تفکیک مناطق جغرافیایی ۳۰
- ۱-۲- نرخ باسوادی جمعیت ۶ ساله و بیش‌تر برحسب جنس و مناطق جغرافیایی ۳۳
- ۲-۲- وضعیت دسترسی دانش‌آموزان به فضاهای آموزشی، پرورشی و ورزشی مدارس کشور ۳۳
- ۳-۲- توزیع دانش‌آموزان در مقاطع تحصیلی مختلف به تفکیک دولتی و غیردولتی ۳۴
- ۴-۲- نسبت دانش‌آموزان مدارس غیردولتی به کل دانش‌آموزان برحسب جنس ۳۴
- ۵-۲- نسبت دانش‌آموز به معلم در مدارس دولتی برحسب مقاطع تحصیلی ۳۴
- ۶-۲- پوشش ظاهری و واقعی تحصیلی دانش‌آموزان به تفکیک مقطع تحصیلی و جنس ۳۵
- ۷-۲- نرخ ترک تحصیل دانش‌آموزان به تفکیک مقطع تحصیلی و جنس ۳۶
- ۸-۲- جمعیت و سهم بازماندگان از تحصیل برحسب مقاطع تحصیلی و به تفکیک جنس ۳۶
- ۹-۲- تراکم دانش‌آموز در کلاس به تفکیک مقطع تحصیلی در مدارس دولتی و غیردولتی ۳۹
- ۱۰-۲- توزیع دانشجویان در گروه‌های مختلف تحصیلی ۳۹
- ۱۱-۲- توزیع دانش‌آموختگان در گروه‌های مختلف تحصیلی و مقاطع تحصیلی ۴۰
- ۱-۳- تعداد مرگ و میر کودکان زیر یک سال و بین یک تا پنج سال برحسب جنس ۴۵
- ۲-۳- نسبت مرگ و میر نوزادان، میزان مرگ و میر کودکان زیر یک سال و زیر پنج سال در هزار تولد زنده ۴۶
- ۳-۳- تعداد افراد ثبت شده جدید مبتلا به ایدز ۴۶
- ۴-۳- نسبت جمعیت دارای دسترسی به آب آشامیدنی سالم و خدمات سیستم دفع فاضلاب ایمن و بیمارستان‌های دارای مدیریت پسماند و فاضلاب ۴۶
- ۵-۳- تعداد پزشکان و پیراپزشکان شاغل در دانشگاه‌های علوم پزشکی به تفکیک نوع تخصص ۴۷
- ۶-۳- نسبت پزشکان عمومی، متخصص، فوق تخصص و پرستار در ده هزار نفر جمعیت ۴۷
- ۷-۳- نسبت تعداد بیمارستان‌ها، تخت‌های بیمارستانی و داروخانه‌ها ۴۸
- ۱-۴- جمعیت برحسب وضع فعالیت اقتصادی برحسب جنس و به تفکیک مناطق جغرافیایی ۵۲

- ۲-۴- نرخ مشارکت اقتصادی جمعیت ۱۵ ساله و بیشتر برحسب جنس و به تفکیک مناطق جغرافیایی ۵۳
- ۳-۴- نسبت اشتغال و سهم اشتغال ناقص جمعیت ۱۵ ساله و بیش تر برحسب جنس و به تفکیک مناطق جغرافیایی ۵۳
- ۴-۴- سهم شاغلان بخش‌های عمده اقتصادی جمعیت ۱۵ ساله و بیشتر برحسب جنس ۵۴
- ۵-۴- بیکاری جمعیت ۱۵ ساله و بیشتر فارغ‌التحصیل آموزش عالی برحسب جنس و به تفکیک مناطق جغرافیایی ۵۴
- ۶-۴- سهم جمعیت شاغل و بیکار ۱۵ ساله و بیشتر فارغ‌التحصیل آموزش عالی برحسب جنس و به تفکیک مناطق جغرافیایی ۵۵
- ۷-۴- نرخ بیکاری جمعیت درحال تحصیل و فارغ‌التحصیل آموزش عالی برحسب جنس و به تفکیک مدرک تحصیلی ۵۶
- ۸-۴- نرخ بیکاری جمعیت ۱۵ ساله و بیشتر برحسب جنس و به تفکیک مناطق جغرافیایی ۵۶
- ۹-۴- نرخ بیکاری جمعیت ۱۸-۳۵ ساله به تفکیک جنس و مناطق جغرافیایی ۵۷
- ۱۰-۴- نرخ بیکاری جمعیت ۱۵-۲۴ ساله به تفکیک جنس و مناطق جغرافیایی ۵۸
- ۱۱-۴- تعداد و نرخ جوانان ۱۵-۲۴ ساله غیرشاغل غیرمحصل به تفکیک جنس و مناطق جغرافیایی ۵۹
- ۱۲-۴- سهم جمعیت دارای بیش از یک شغل ۵۹
- ۱۳-۴- جمعیت شاغل ۱۵ ساله و بیشتر برحسب بخش و به تفکیک وضع اشتغال و مناطق جغرافیایی ۵۹
- ۱۴-۴- جمعیت شاغل ۱۵ ساله و بیشتر برحسب گروه‌های عمده فعالیت اقتصادی به تفکیک وضع اشتغال و مناطق جغرافیایی ۶۰
- ۱۵-۴- جمعیت شاغل ۱۵ ساله و بیشتر برحسب وضع اشتغال و به تفکیک جنس و مناطق جغرافیایی ۶۱
- ۱-۵- تعداد مراکز درمان اعتیاد تحت پوشش سازمان بهزیستی کشور و تعداد خدمات گیرندگان این مراکز ۶۶
- ۲-۵- تعداد مراکز کاهش آسیب اعتیاد تحت پوشش سازمان بهزیستی کشور و تعداد خدمات گیرندگان این مراکز ۶۷
- ۳-۵- تعداد خدمات گیرندگان مراکز آسیب‌های اجتماعی از سازمان بهزیستی کشور به تفکیک نوع مرکز ۶۸
- ۴-۵- انواع مواد مخدر و روانگردان کشف شده ۶۸
- ۵-۵- تعداد مراکز و پذیرش درمان اعتیاد به مواد مخدر و روانگردان‌ها ۶۹
- ۶-۵- تعداد مددجویان تحت پوشش سازمان بهزیستی کشور برحسب جنس و بعد خانوار ۶۹
- ۷-۵- تعداد مددجویان دارای پرونده اجتماعی در سازمان بهزیستی کشور برحسب نوع پرونده ۷۰
- ۸-۵- تعداد معلولیت مددجویان کم‌توان در سازمان بهزیستی کشور برحسب جنس و نوع معلولیت ۷۰
- ۹-۵- تعداد مراجعان به مراکز مشاوره و مراکز صدای مشاور سازمان بهزیستی کشور ۷۱
- ۱۰-۵- تعداد مرگ و میرهای غیرطبیعی برحسب جنس و به تفکیک علت فوت ۷۲
- ۱۱-۵- تعداد مرگ و میرهای ناشی از حوادث کار برحسب جنس ۷۴
- ۱۲-۵- تعداد آسیب دیدگان شغلی در کارگاه‌های مشمول قانون کار ۷۵
- ۱۳-۵- تعداد معاینات بالینی برحسب جنس و به تفکیک موضوع ۷۵
- ۱۴-۵- تعداد موارد مراجعه (معاینات جسمانی) سقط درمانی و تعداد موارد صدور مجوز سقط درمان ۷۷
- ۱-۶- تعداد خانوارها و بعد خانوار به تفکیک مناطق جغرافیایی ۸۱
- ۲-۶- تعداد زنان سرپرست خانوار تحت پوشش سازمان بهزیستی کشور و کمیته امداد امام خمینی (ره) ۸۱
- ۳-۶- تعداد زنان شهری سرپرست خانوار تحت پوشش سازمان بهزیستی دارای بیمه تامین اجتماعی ۸۲
- ۴-۶- نرخ مرگ و میر مادران هنگام زایمان و نسبت زایمان‌های انجام شده توسط افراد ماهر ۸۲
- ۶-۶- تعداد مراکز تخصصی مشاوره ازدواج و خانواده ۸۳
- ۱-۷- تعداد و ظرفیت سالن‌های سینما و تعداد تماشاگران ۹۰
- ۲-۷- تعداد فیلم‌های سینمایی تولید و اکران شده ۹۰
- ۳-۷- ظرفیت تولید و اجرای نمایش و تعداد تماشاگران ۹۰
- ۴-۷- شمارگان و عناوین فیلم‌های عرضه شده در شبکه نمایش خانگی ۹۰
- ۵-۷- دفعات اجرای صحنه‌های موسیقی ۹۱
- ۶-۷- تعداد عناوین و شمارگان کتاب‌های منتشر شده و رسانه‌های چاپی ۹۱
- ۷-۷- ناشران برحسب جنس و وضع فعالیت ۹۱

- ۷-۸- تعداد کتابخانه‌های عمومی، نسخه کتاب‌های موجود در آن‌ها و تعداد کتابخانه‌های مساجد ۹۱
- ۷-۹- تعداد اعضا و مراجعان کتابخانه‌های عمومی و تعداد اعضای کتابخانه‌های مساجد ۹۲
- ۷-۱۰- تعداد مراکز فرهنگی، هنری ۹۲
- ۷-۱۱- تعداد شرکت‌کنندگان دوره‌های آموزشی قرآن و عترت و اعضای کانون‌های فرهنگی، هنری مساجد ۹۲
- ۷-۱۲- تعداد بازدیدکنندگان ایرانی و خارجی از موزه‌ها و اماکن فرهنگی، تاریخی کشور ۹۳
- ۷-۱۳- خانوارها برحسب وضعیت سفر، به وضعیت برخوردار از وسیله نقلیه و وضع فعالیت سرپرست خانوار ۹۴
- ۷-۱۴- نفر شب اقامت سفرها با اقامت داخلی به تفکیک نوع اقامتگاه ۹۴
- ۷-۱۵- تعداد اقامتگاههای کشور برحسب درجه و ظرفیت ۹۵
- ۷-۱۶- نرخ اشغال تخت، شب اقامت و متوسط اقامت اماکن اقامتی درجه‌بندی شده کل کشور به تفکیک نوع ۹۶
- ۷-۱۷- تعداد مسافران و گردشگران ورودی و خروجی به تفکیک مرزهای کشور ۹۶
- ۷-۱۸- تعداد مسافران و گردشگران ورودی به کشور به تفکیک ۱۰ کشور اول مبدأ ۹۸
- ۷-۱۹- تعداد فعالیت‌های آموزش صنایع دستی و هنرهای سنتی ۱۰۰
- ۷-۲۰- وضعیت صنایع دستی ۱۰۱
- ۸-۱- وضعیت خانوارها براساس دسترسی به رایانه در محل سکونت ۱۰۵
- ۸-۲- وضعیت خانوارها براساس دسترسی به اینترنت در محل سکونت ۱۰۵
- ۸-۳- مشترکین و خانوارهای با دسترسی به اینترنت پهن باند بسیار به تفکیک مناطق جغرافیایی ۱۰۵
- ۸-۴- تعداد مشترکین و ضریب نفوذ تلفن ثابت، همراه و پهن باند ۱۰۶
- ۸-۵- تعداد عناوین رسانه‌های الکترونیک برخط به تفکیک خبرگزاری و غیر برخط به تفکیک زمینه انتشار ۱۰۷
- ۸-۶- میزان پخش برنامه‌های تلویزیونی به تفکیک محورهای اصلی ۱۰۸
- ۸-۷- میزان تولید برنامه‌های تلویزیونی و رادیویی به تفکیک رویکرد، موضوع و مخاطب ۱۰۹
- ۸-۸- فرهنگ رفتاری افراد ۱۵ ساله و بیشتر در خانوارها: سال ۱۳۹۹ ۱۰۹
- ۸-۹- متوسط زمان سپری شده در یک شبانه روز در فضای مجازی توسط جمعیت ۱۵ ساله و بیشتر به تفکیک گروه‌های فعالیت گذران وقت و فراوانی نسبی افراد شرکت کننده در هر گروه فعالیت گذران وقت در مناطق شهری کشور: پاییز ۱۳۹۹ ۱۱۰
- ۹-۱- متوسط هزینه و درآمد سالانه خانوار به تفکیک مناطق جغرافیایی ۱۱۷
- ۹-۲- ترکیب هزینه‌های سالانه یک خانوار به تفکیک مناطق جغرافیایی ۱۱۷
- ۹-۳- شاخص‌های توزیع درآمد در کشور ۱۱۸
- ۹-۴- نماگرهای شیوع و پوشش بیمه تامین اجتماعی ۱۱۸
- ۹-۵- تعداد بیمه شدگان اصلی و تبعی سازمان تامین اجتماعی برحسب جنس و به تفکیک نوع ۱۱۹
- ۹-۶- تعداد بیمه شدگان خاص سازمان تامین اجتماعی برحسب جنس و به تفکیک نوع ۱۲۰
- ۹-۷- تعداد مستمری‌بگیران اصلی و تبعی سازمان تامین اجتماعی برحسب نوع ۱۲۳
- ۹-۸- تعداد اعضای صندوق بیمه اجتماعی کشاورزان، روستائیان و عشایر برحسب جنس به تفکیک وضعیت بیمه ۱۲۴
- ۹-۹- مستمری‌بگیران صندوق بازنشستگی کشوری برحسب جنس و نوع بیمه ۱۲۵
- ۹-۱۰- نماگرهای پوشش و پشتیبانی صندوق بازنشستگی کشور ۱۲۶
- ۹-۱۱- خانوارهای مددجوی دریافت کننده کمک هزینه مستمر از سازمان بهزیستی کشور ۱۲۶
- ۹-۱۲- سالمندان تحت پوشش سازمان بهزیستی کشور برحسب جنس ۱۲۷
- ۹-۱۳- تعداد مراکز ارائه دهنده خدمات سازمان بهزیستی کشور ۱۲۷
- ۹-۱۴- فرزندان تحت مراقبت سازمان بهزیستی کشور ۱۲۷
- ۹-۱۵- مددجویان معیشت‌بگیر مورد حمایت کمیته امداد امام خمینی (ره) برحسب جنس و به تفکیک گروه‌های جنسی ۱۲۸
- ۹-۱۶- مددجویان سالمند مورد حمایت کمیته امداد امام خمینی (ره) به تفکیک مناطق جغرافیایی ۱۲۸
- ۹-۱۷- خانوار زندانیان مورد حمایت کمیته امداد امام خمینی (ره) به تفکیک مناطق جغرافیایی ۱۲۸

- ۱۸-۹- تعداد خانوار مورد حمایت کمیته امداد امام خمینی (ره) برحسب علت ۱۲۹
- ۱۹-۹- محصلین مورد حمایت کمیته امداد امام خمینی (ره) به تفکیک مناطق جغرافیایی ۱۲۹
- ۲۰-۹- دانشجویان مورد حمایت کمیته امداد امام خمینی (ره) برحسب جنس ۱۲۹
- ۲۱-۹- کودکان زیر ۶ سال مشمول برنامه امنیت و تغذیه کمیته امداد امام خمینی (ره) ۱۲۹



مرکز آمار ایران

- ۱-۱- پیش‌بینی جمعیت برحسب جنس..... ۱۸
- ۲-۱- پیش‌بینی جمعیت برحسب گروه‌های عمده سنی ۱۸
- ۳-۱- تعداد ازدواج و طلاق ثبت شده ۲۳
- ۴-۱- تعداد طلاق ثبت شده برحسب طول مدت ازدواج..... ۲۹
- ۱-۲- پوشش واقعی تحصیلی دانش‌آموزان به تفکیک مقطع تحصیلی و جنس..... ۳۵
- ۲-۲- سهم بازماندگان از تحصیل برحسب مقاطع تحصیلی و به تفکیک جنس..... ۳۸
- ۳-۲- توزیع دانشجویان در گروه‌های مختلف تحصیلی..... ۳۹
- ۴-۲- توزیع دانش‌آموختگان در گروه‌های مختلف تحصیلی..... ۴۱
- ۱-۳- تعداد مرگ و میر کودکان زیر یک سال و بین یک تا پنج سال..... ۴۵
- ۲-۳- نسبت پزشکان عمومی، متخصص، فوق تخصص و پرستار در ده هزار نفر جمعیت ۴۷
- ۱-۴- سهم جمعیت بیکار فارغ‌التحصیل آموزش عالی از کل بیکاران برحسب جنس..... ۵۵
- ۲-۴- نرخ بیکاری جمعیت ۱۵ ساله و بیش‌تر برحسب جنس و به تفکیک مناطق جغرافیایی..... ۵۶
- ۳-۴- نرخ بیکاری جمعیت ۱۸-۳۵ ساله به تفکیک مناطق جغرافیایی..... ۵۷
- ۴-۴- نرخ بیکاری جمعیت ۱۵-۲۴ ساله به تفکیک مناطق جغرافیایی..... ۵۸
- ۵-۴- سهم جمعیت شاغل ۱۵ ساله و بیشتر برحسب بخش در سال ۱۴۰۰..... ۶۰
- ۶-۴- سهم جمعیت شاغل ۱۵ ساله و بیشتر برحسب وضع اشتغال و گروه‌های عمده فعالیت اقتصادی در سال ۱۴۰۰..... ۶۰
- ۷-۴- سهم جمعیت شاغل ۱۵ ساله و بیشتر برحسب وضع اشتغال و به تفکیک جنس در سال ۱۴۰۰..... ۶۱
- ۱-۵- انواع مواد مخدر و روانگردان کشف شده ۶۹
- ۲-۵- تعداد مراجعان به مراکز مشاوره و مراکز صدای مشاور سازمان بهزیستی کشور..... ۷۱
- ۳-۵- تعداد معاینات بالینی نزاع و درگیری جسمانی..... ۷۶
- ۴-۵- تعداد موارد مراجعه سقط درمانی و موارد صدور مجوز سقط درمان ۷۷
- ۱-۶- بعد خانوارها به تفکیک مناطق جغرافیایی..... ۸۱
- ۲-۶- میانگین سن مادران در زمان تولد اولین فرزند به تفکیک مناطق جغرافیایی ۸۳
- ۱-۷- تعداد مراکز فرهنگی، هنری..... ۹۲
- ۲-۷- تعداد بازدیدکنندگان از موزه‌ها و اماکن فرهنگی، تاریخی..... ۹۳
- ۳-۷- تعداد مسافران ورودی و خروجی به تفکیک مرزهای کشور..... ۹۷
- ۴-۷- ارزش صادرات صنایع دستی (بدون احتساب زیورآلات سنتی و تجارت چمدانی)..... ۱۰۱
- ۱-۸- مشترکین پهن باند سیار..... ۱۰۷
- ۲-۸- میزان تولید برنامه‌های تلویزیونی و رادیویی به تفکیک موضوع تابستان ۱۴۰۱..... ۱۰۸
- ۱-۹- ترکیب هزینه‌های خانوارهای شهری و روستایی..... ۱۱۷
- ۲-۹- تعداد بیمه شدگان اصلی و تبعی سازمان تامین اجتماعی..... ۱۲۳
- ۳-۹- خانوارهای مددجوی دریافت‌کننده کمک هزینه مستمر سازمان بهزیستی کشور..... ۱۲۶



مرکز آمار رای ایران

جمعیت

تعاریف و مفاهیم

ازدواج: نوعی عقد و پیمان قانونی یا شرعی است که بین زن و مرد برای زندگی مشترک منعقد می‌شود و می‌تواند دائم یا موقت باشد.

ازدواج بار اول: تغییر وضع فرد از حالت هرگز ازدواج نکرده به حالت ازدواج کرده را ازدواج بار اول گویند.

پیش بینی جمعیت: برآورد جمعیت براساس جمعیت پایه سرشماری و تغییرات آن در سال‌های بعدی را پیش‌بینی جمعیت تعریف می‌کنند. برای انجام پیش‌بینی از روش «ترکیبی پیش‌بینی جمعیت» بهره گرفته شده است. در این روش که متداول‌ترین روش پیش‌بینی جمعیت می‌باشد براساس عملکرد مجموعه عوامل موثر بر تغییر و تحولات جمعیت یعنی باروری، مرگ و میر، مهاجرت و ترکیب سنی و جنسی جمعیت استفاده شده است.

ثبت جاری ولادت: آن دسته از رویدادهای تولدی است که در سال رخداد به ثبت رسیده است.

جمعیت (جامعه مورد سرشماری): اعضای همه خانوارهای معمولی ساکن، موسسه‌ای و گروهی که اقامتگاه معمولی آنان در زمان سرشماری در ایران قرار دارد و نیز اعضای تمامی خانوارهای معمولی غیرساکن کشور، جامعه مورد سرشماری را تشکیل می‌دهند. اعضای هیئت‌های سیاسی و سفارتخانه‌های خارجی در ایران و افراد خانوار آنان جزو جامعه مورد سرشماری محسوب نمی‌شوند، اما ایرانیان عضو هیئت‌های سیاسی و سفارتخانه‌های ایران در خارج از کشور و افراد خانوار آنان، جزو جامعه مورد سرشماری به حساب می‌آیند.

جمعیت ساکن در نقاط شهری: منظور از جمعیت ساکن در نقاط شهری در هر یک از محدوده‌های بخش، شهرستان، استان یا کشور، جمعیت تمامی شهرهایی است که در همان محدوده قرار دارد و جمعیت هر شهر، عبارت است از مجموع تعداد اعضای همه خانوارهای معمولی ساکن، موسسه‌ای و گروهی که اقامتگاه معمولی آنان در زمان سرشماری در آن شهر واقع است.

جمعیت ساکن در نقاط روستایی: منظور از جمعیت ساکن در نقاط روستایی در هر یک از محدوده‌های دهستان، بخش، شهرستان، استان یا کشور، جمعیت تمامی آبادی‌هایی است که در همان محدوده قرار دارد و جمعیت هر آبادی، عبارت است از مجموع تعداد اعضای همه خانوارهای معمولی ساکن، موسسه‌ای و گروهی که اقامتگاه معمولی آنان در زمان سرشماری در آن آبادی واقع است.

سالمنده: فردی است که سن کامل وی شصت سال تمام یا بیش‌تر باشد.

سن: منظور از سن، تعداد سال‌های کاملی است که از زمان تولد فرد گذشته است.

طلاق: از بین رفتن یا برهم زدن قانونی رابطه زوجیت در ازدواج دائم است.

طول مدت ازدواج: تعداد سال‌های کاملی که از زمان رخداد رویداد ازدواج گذشته است.

علت مرگ: عاملی که به طور مستقیم و بلافاصله و یا بعد از ایجاد زنجیره‌ای از تغییرات، منجر به توقف غیرقابل برگشت اعمال حیاتی گردد. در صورتی که فوت با گواهی پزشکی ثبت شود، علت مرگ نیز براساس علت مندرج در آن ثبت می‌گردد و در غیر این صورت مطابق اظهار اعلام کننده ثبت خواهد شد.

فوت (مرگ): از بین رفتن دائمی همه‌علایم حیاتی که هر زمانی بعد از تولد زنده رخ دهد (توقف کارکردهای حیاتی پس از تولد بدون امکان احیا)

فوت جاری ثبت شده: منظور فوتی است که در همان سال وقوع فوت، ثبت شود.

گروه‌های عمده سنی جمعیت: منظور سه گروه عمده سنی؛ کودکان (جمعیت ۰-۱۴ ساله)، بزرگسالان (جمعیت ۶۴ - ۱۵ ساله) و سالخوردگان (۶۵ ساله و بیش‌تر) است.

میزان ناخالص ولادت: حاصل تقسیم تعداد ولادت‌های رخ داده در یک بازه یکساله معین به جمعیت متوسط همان سال و جامعه (جمعیت در میانه همان بازه)، که در عدد ۱۰۰۰ ضرب می‌شود.

مرگ شهری و روستایی: برحسب مکان جغرافیایی (شهر/روستای) آخرین محل سکونت دائم فرد متوفی تعیین می‌شود.

مرگ کودکان زیر پنج سال: عبارت است از مرگ خروجی زنده حاملگی در فاصله تولد تا کامل شدن ۵۹ ماه و ۲۹ روزگی.

مرگ کودکان زیر یک سال: عبارت است از مرگ خروجی زنده حاملگی در فاصله تولد تا کامل شدن ۱۱ ماه و ۲۹ روزگی.

میزان ناخالص مرگ: حاصل تقسیم تعداد رویدادهای مرگ رخ داده در یک بازه یکساله معین به جمعیت متوسط همان سال و جامعه (جمعیت در میانه همان بازه)، که در عدد ۱۰۰۰ ضرب می‌شود.

میزان طلاق متأهلان: از حاصل ضرب تعداد طلاق رخ داده در ۱۲ ماه منتهی به بازه مورد نظر، تقسیم بر جمعیت زنان متأهل در میانه همان بازه زمانی، در ۱۰۰۰ بدست می‌آید.

نسبت جنسی جمعیت: از نظر جنسی جمعیت به دو گروه مرد و زن تفکیک می‌شود. از این رو، در تحلیل جمعیت هر فرد اعم از کوچک و بزرگ یا جزء گروه مردان است یا به گروه زنان تعلق دارد.

نسبت شهرنشینی: نسبت جمعیت ساکن در شهرها به کل جمعیت کشور می‌باشد که گاهی آن را میزان شهرنشینی گویند. این شاخص نسبت جمعیت ساکن در مراکز شهری یک کشور یا منطقه را در یک مقطع زمانی معین به کل جمعیت همان کشور یا منطقه در همان مقطع زمانی نشان می‌دهد.

نسبت جنسی در ولادت: عبارت است از حاصل تقسیم تعداد تولدهای زنده ثبت شده نوزادان پسر در یک سال بر تعداد تولدهای زنده ثبت شده نوزادان دختر در همان سال، که در عدد ۱۰۰ ضرب می‌شود.

ولادت شهری و روستایی: برحسب مکان جغرافیایی (شهر/روستای) محل سکونت والدین و در صورت مشخص نبودن یکی از والدین، محل سکونت هر کدام از آنها که رویداد را اعلام کرده‌اند، تعیین می‌شود و در غیر این صورت بر مبنای آدرس سایر اعلام کنندگان (اعم از اشخاص حقیقی یا حقوقی) مشخص می‌گردد.

گزیده اطلاعات:



براساس نتایج سرشماری نفوس و مسکن سال ۱۳۹۵ و پیش‌بینی‌های جمعیتی متکی بر آن، جمعیت کشور از ۸۱۰۵۳ هزار نفر در سال ۱۳۹۶ به ۸۴۰۵۵ هزار نفر در سال ۱۴۰۰ افزایش یافته است. در طی دوره مورد بررسی نسبت جنسی در بدو تولد از ۱۰۶/۱ در سال ۱۳۹۶ به ۱۰۶/۶ در سال ۱۴۰۰ افزایش یافته است. نسبت جنسی در بدو تولد در تابستان ۱۴۰۱ رقم ۱۰۷/۲ بوده است که نسبت به فصل قبل ۰/۹ واحد افزایش و نسبت به فصل مشابه سال قبل ۰/۲ واحد کاهش داشته است.

تعداد ولادت‌های ثبت شده از ۱۴۸۷۹۲۳ نفر در سال ۱۳۹۶ به ۱۱۱۶۲۱۲ نفر در سال ۱۴۰۰ رسیده است که نشان دهنده روندی نزولی می‌باشد. الگوی کاهشی فرزندآوری در هر دو مناطق شهری و روستایی تکرار شده است. در فصل تابستان ۱۴۰۱ تعداد ولادت‌های ثبت شده به ۲۷۹۴۸۵ نفر رسیده است که در مقایسه با فصل قبل تعداد ۲۱۸۳۴ نفر افزایش و نسبت به فصل مشابه سال قبل تعداد ۸۲۹۹ نفر کاهش یافته است.



تعداد فوت‌های ثبت شده براساس داده‌های ثبت احوال کشور از ۳۷۶۷۳۱ نفر در سال ۱۳۹۶ به ۵۴۴۵۱۷ نفر در سال ۱۴۰۰ افزایش یافته است. در دوره مذکور این رقم در مردان از ۲۱۰۶۹۱ به ۳۰۳۶۰۵ نفر و در زنان از ۱۶۵۹۸۷ نفر به ۲۴۰۸۹۶ نفر رسیده است. در تابستان ۱۴۰۱ تعداد فوت شدگان ثبت شده برابر ۱۰۶۷۷۷ نفر بوده است که از این تعداد ۶۰۷۴۲ نفر آن‌ها را مردان و ۴۶۰۳۵ نفر را زنان تشکیل می‌دهند. تعداد فوت شدگان ثبت شده نسبت به فصل قبل ۵۳۸۱ نفر افزایش و نسبت به فصل مشابه سال قبل ۶۰۳۶۳ نفر کاهش داشته است که در مردان و زنان به ترتیب نسبت به فصل قبل ۳۱۵۹ و ۲۲۲۵ نفر افزایش و نسبت به فصل مشابه سال قبل ۳۱۸۴۸ و ۲۸۲۵۸ نفر کاهش داشته است.



میانگین سنی فوت شدگان از ۶۳/۸ در سال ۱۳۹۶ به ۶۶/۳ در سال ۱۴۰۰ رسیده است. میانگین سن مردان و زنان فوت شده در سال ۱۳۹۶، به ترتیب ۶۲/۵ و ۶۵/۴ بوده است که این اعداد به ترتیب به ۶۴/۹ و ۶۸/۰ در سال ۱۴۰۰ رسیده است. در تابستان ۱۴۰۱ میانگین سنی فوت شدگان برابر ۶۵/۱ سال بوده است.

تعداد رویداد ازدواج و طلاق در تابستان ۱۴۰۱ به ترتیب برابر ۱۱۲۶۱۰ و ۴۹۶۴۸ مورد بوده است. براساس این اطلاع رویداد ازدواج نسبت به فصل قبل و فصل مشابه سال قبل به ترتیب ۲۱/۱ و ۱۷/۱ درصد کاهش و رویداد طلاق نسبت به فصل قبل و فصل مشابه سال قبل به ترتیب ۸/۸ درصد افزایش و ۱/۳ درصد کاهش داشته است. به طور کلی، میانگین سن در اولین ازدواج در مناطق شهری همواره بالاتر از مناطق روستایی بوده است. در تابستان ۱۴۰۱، میانگین سن در اولین ازدواج در مردان ۲۸/۰ سال و در زنان ۲۳/۷ سال بوده است. همچنین میانگین سن در زمان ازدواج برای تابستان ۱۴۰۱ در مردان ۳۰/۶ سال و در زنان ۲۵/۵ سال بوده است.



در تابستان ۱۴۰۱ به ترتیب تعداد ۶ و ۵۹۷۰ مورد ازدواج پسر و دختر کمتر از ۱۵ سال سن ثبت شده است. بیشترین ازدواج مردان در بازه سنی ۲۹-۲۰ ساله برابر ۵۹۸۹۳ مورد بوده است. این رقم برای زنان نیز در بازه سنی ۲۹-۲۰ ساله برابر ۴۵۳۵۷ مورد بوده است.



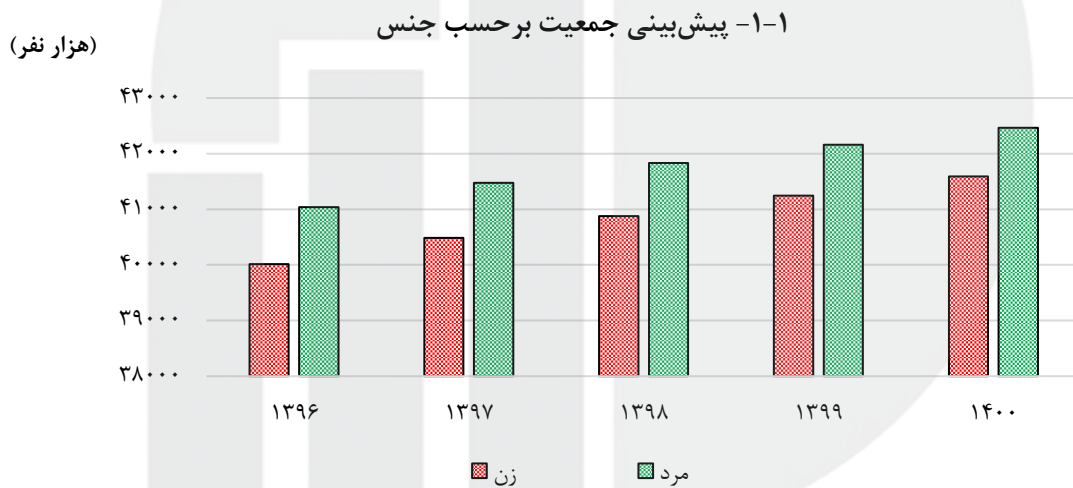
در تابستان ۱۴۰۱ بیشترین رویداد طلاق مردان در بازه سنی ۳۹-۳۰ ساله برابر ۲۱۲۷۵ مورد و برای زنان نیز بیشترین رویداد طلاق در همین بازه سنی برابر ۱۸۸۹۴ مورد بوده است. در فصل تابستان ۱۴۰۱ به ترتیب تعداد ۲۰۱ و ۳۶۳۵ مورد طلاق مردان و زنان در بازه سنی ۱۹-۱۵ ساله و همچنین تعداد ۱۷۶ مورد طلاق دختران کمتر از ۱۵ سال سن ثبت شده است.



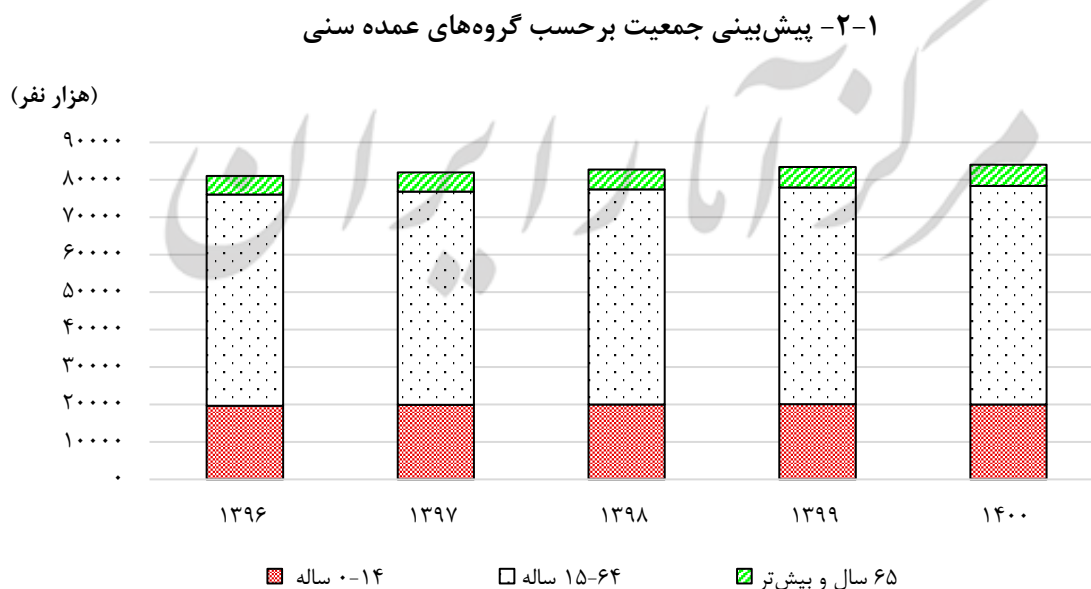
۱-۱- پیش‌بینی جمعیت بر حسب جنس و گروه‌های عمده سنی و به تفکیک مناطق جغرافیایی (هزار نفر)

مناطق جغرافیایی			گروه‌های سنی			جنس			جمع	سال
نسبت شهرنشینی	روستایی	شهری	۶۵ سال و بیش‌تر	۱۵-۶۴ ساله	۱۴-۰ ساله	نسبت جنسی	زن	مرد		
۷۴٫۴	۲۰۷۴۹	۶۰۳۰۴	۴۹۸۰	۵۶۳۸۰	۱۹۶۹۴	۱۰۲/۶	۴۰۰۱۳	۴۱۰۴۰	۸۱۰۵۳ ۱۳۹۶
۷۴٫۸	۲۰۶۵۲	۶۱۳۱۱	۵۱۱۸	۵۶۸۸۵	۱۹۹۶۰	۱۰۲/۴	۴۰۴۸۷	۴۱۴۷۶	۸۱۹۶۲ ۱۳۹۷
۷۵٫۲	۲۰۵۰۹	۶۲۲۰۱	۵۲۸۴	۵۷۳۸۳	۲۰۰۴۴	۱۰۲/۳	۴۰۸۸۰	۴۱۸۳۱	۸۲۷۱۰ ۱۳۹۸
۷۵٫۶	۲۰۳۵۳	۶۳۰۵۶	۵۴۷۶	۵۷۸۷۸	۲۰۰۵۶	۱۰۲/۲	۴۱۲۴۷	۴۲۱۶۲	۸۳۴۰۹ ۱۳۹۹
۷۶٫۰	۲۰۱۷۹	۶۳۸۱۶	۵۶۹۱	۵۸۳۷۱	۱۹۹۹۳	۱۰۲/۱	۴۱۵۸۸	۴۲۴۶۷	۸۴۰۵۵ ۱۴۰۰

ماخذ- مرکز آمار ایران، دفتر جمعیت، نیروی کار و سرشماری.



مینا: جدول ۱-۱



مینا: جدول ۱-۱

۲-۱- میزان خام موالید کل کشور به تفکیک ایران و ایرانی

سال	ایران	ایرانی
۱۳۹۵	۱۹,۵	۱۹,۳
۱۳۹۶	۱۸,۷	۱۸,۶
۱۳۹۷	۱۷,۲	۱۶,۹
۱۳۹۸	۱۵,۳	۱۴,۶
۱۳۹۹	۱۴,۰	۱۳,۵
۱۴۰۰	۱۴,۰	۱۳,۳

ماخذ- دفتر جمعیت، نیروی کار و سرشماری مرکز آمار ایران.

۳-۱- نسبت جنسی در بدو تولد و تعداد ولادت‌های ثبت شده بر حسب جنس و مناطق جغرافیایی

سال / فصل	تعداد ولادت‌های ثبت شده									نسبت جنسی در بدو تولد		
	روستایی			شهری			دختر	پسر	جمع	روستایی	شهری	جمع
	دختر	پسر	جمع	دختر	پسر	جمع						
۱۳۹۶	۱۶۷۳۳۶	۱۷۷۰۲۹	۳۴۴۳۶۵	۵۵۴۴۴۷	۵۸۹۱۱۱	۱۱۴۳۵۵۸	۷۲۱۷۸۳	۷۶۶۱۴۰	۱۴۸۷۹۲۳	۱۰۵,۸	۱۰۶,۳	۱۰۶,۱
۱۳۹۷	۱۵۴۸۹۹	۱۶۳۶۹۵	۳۱۸۵۹۴	۵۰۷۵۵۳	۵۴۰۳۷۲	۱۰۴۷۹۲۵	۶۶۲۴۵۲	۷۰۴۰۶۷	۱۳۶۶۵۱۹	۱۰۵,۷	۱۰۶,۵	۱۰۶,۳
۱۳۹۸	۱۳۹۸۲۷	۱۴۸۶۱۱	۲۸۸۴۳۸	۴۳۹۸۲۲	۴۶۷۸۷۲	۹۰۷۶۹۴	۵۷۹۶۴۹	۶۱۶۴۸۳	۱۱۹۶۱۳۲	۱۰۶,۴	۱۰۶,۳	۱۰۶,۴
۱۳۹۹	۱۳۳۷۳۷	۱۴۲۷۴۸	۲۷۶۴۸۵	۴۰۵۲۱۹	۴۳۲۴۱۱	۸۳۷۶۳۰	۵۳۸۹۵۶	۵۷۵۱۵۹	۱۱۱۴۱۱۵	۱۰۶,۹	۱۰۷,۳	۱۰۶,۷
۱۴۰۰	۱۳۱۲۶۲	۱۴۰۰۱۰	۲۷۱۲۷۲	۴۰۸۹۹۲	۴۳۵۹۴۸	۸۴۴۹۴۰	۵۴۰۲۵۴	۵۷۵۹۵۸	۱۱۱۶۲۱۲	۱۰۶,۹	۱۰۷,۳	۱۰۶,۶
تابستان ۱۳۹۹	۳۴۹۲۹	۳۷۳۱۲	۷۲۲۴۱	۱۰۹۸۷۸	۱۱۷۹۱۳	۲۲۷۷۹۱	۱۴۴۸۰۷	۱۵۵۲۲۵	۳۰۰۰۳۲	۱۰۶,۹	۱۰۷,۳	۱۰۷,۲
پاییز ۱۳۹۹	۳۳۶۲۹	۳۵۴۸۰	۶۹۱۰۹	۱۰۰۵۶۲	۱۰۶۸۵۴	۲۰۷۴۱۶	۱۳۴۱۹۱	۱۴۲۳۳۴	۲۷۶۵۲۵	۱۰۵,۵	۱۰۶,۳	۱۰۶,۱
زمستان ۱۳۹۹	۳۱۴۷۵	۳۴۱۰۱	۶۵۵۷۶	۹۲۶۹۶	۹۸۷۳۲	۱۹۱۴۲۸	۱۲۴۱۷۱	۱۳۲۸۳۳	۲۵۷۰۰۴	۱۰۸,۳	۱۰۶,۵	۱۰۷,۰
بهار ۱۴۰۰	۳۲۰۵۶	۳۳۹۸۷	۶۶۰۴۳	۹۸۶۵۹	۱۰۵۰۴۶	۲۰۳۷۰۵	۱۳۰۷۱۵	۱۳۹۰۳۳	۲۶۹۷۴۸	۱۰۶,۰	۱۰۶,۵	۱۰۶,۴
تابستان ۱۴۰۰	۳۳۴۹۰	۳۶۰۵۰	۶۹۵۴۰	۱۰۵۲۹۵	۱۱۲۹۴۹	۲۱۸۲۴۴	۱۳۸۷۸۵	۱۴۸۹۹۹	۲۸۷۷۸۴	۱۰۷,۶	۱۰۷,۳	۱۰۷,۴
پاییز ۱۴۰۰	۳۳۶۷۵	۳۵۶۶۹	۶۹۳۴۴	۱۰۵۸۷۳	۱۱۱۹۷۵	۲۱۷۸۴۸	۱۳۹۵۴۸	۱۴۷۶۴۴	۲۸۷۱۹۲	۱۰۵,۹	۱۰۵,۸	۱۰۵,۸
زمستان ۱۴۰۰	۳۲۲۵۳	۳۴۵۴۳	۶۶۷۹۶	۹۸۹۴۳	۱۰۵۷۵۰	۲۰۴۶۹۳	۱۳۱۱۹۶	۱۴۰۲۹۳	۲۷۱۴۸۹	۱۰۷,۱	۱۰۶,۹	۱۰۶,۹
بهار ۱۴۰۱	۳۰۷۵۵	۳۲۶۶۴	۶۳۴۱۹	۹۴۱۵۰	۱۰۰۰۸۲	۱۹۴۲۳۲	۱۲۴۹۰۵	۱۳۲۷۴۶	۲۵۷۶۵۱	۱۰۶,۲	۱۰۶,۳	۱۰۶,۳
تابستان ۱۴۰۱	۳۳۴۵۱	۳۴۵۷۹	۶۷۰۳۰	۱۰۲۴۲۷	۱۱۰۰۲۸	۲۱۲۴۵۵	۱۳۴۸۱۷۸	۱۴۴۶۰۷	۲۷۹۴۸۵	۱۰۶,۶	۱۰۷,۴	۱۰۷,۲

(* شامل اتباع بیگانه نمی‌شود.)

ماخذ- سازمان ثبت احوال کشور.

۴-۱- تعداد ولادت‌های جاری ثبت شده برحسب گروه‌های سنی مادران و پدران

ولادت‌های جاری ثبت شده برحسب گروه سنی مادران										سال / فصل
نامشخص	۵۰ سال و بیشتر	۴۹-۴۵ ساله	۴۴-۴۰ ساله	۳۹-۳۵ ساله	۳۴-۳۰ ساله	۲۹-۲۵ ساله	۲۴-۲۰ ساله	۱۹-۱۵ ساله	کمتر از ۱۵ سال	
۹۰۴۳	۳۱۵	۳۱۹۵	۴۴۵۰۶	۱۹۷۴۴۷	۳۹۱۷۳۹	۴۲۹۳۷۷	۲۸۴۷۵۴	۸۸۳۶۱	۱۵۳۴۱۳۹۶
۸۵۸۵	۳۴۵	۳۴۱۶	۴۴۰۶۸	۱۹۰۸۲۴	۳۶۲۳۳۶	۳۸۵۷۹۰	۲۵۵۶۵۶	۸۲۴۴۰	۱۵۰۲۱۳۹۷
۷۸۰۴	۲۸۵	۳۲۰۱	۴۲۵۹۴	۱۷۴۵۹۲	۳۱۵۲۷۹	۳۲۶۱۵۳	۲۲۲۰۱۳	۷۳۶۱۰	۱۳۹۱۱۳۹۸
۷۴۳۰	۳۰۹	۳۰۸۵	۴۳۱۱۹	۱۷۲۷۳۶	۲۹۷۴۷۶	۲۹۳۷۷۰	۲۰۰۳۹۸	۶۶۸۹۰	۱۳۴۶۱۳۹۹
۷۰۶۸	۴۳۴	۳۵۲۳	۴۶۶۶۵	۱۸۳۷۷۲	۲۹۷۹۲۱	۲۷۹۶۲۴	۱۹۳۳۱۱	۶۶۱۹۶	۱۳۴۹۱۴۰۰
۲۰۴۷	۸۳	۸۳۲	۱۱۵۵۷	۴۷۱۸۸	۸۲۶۲۱	۸۰۲۴۰	۵۲۶۸۹	۱۷۸۲۵	۳۶۴ تابستان ۱۳۹۹
۱۹۶۳	۸۵	۷۸۹	۱۱۲۷۰	۴۴۷۹۹	۷۴۰۵۸	۷۳۶۸۰	۵۰۲۵۳	۱۶۸۷۲	۳۶۴ پاییز ۱۳۹۹
۱۸۰۹	۵۹	۷۲۸	۱۰۵۲۷	۴۰۶۷۳	۶۹۰۲۰	۶۷۷۶۲	۴۶۶۵۲	۱۵۶۲۵	۲۷۲ زمستان ۱۳۹۹
۱۴۹۹	۱۰۳	۷۷۲	۱۰۳۴۷	۴۰۶۵۵	۶۹۰۴۷	۶۶۷۳۲	۴۶۰۷۶	۱۵۳۵۷	۲۹۳ بهار ۱۴۰۰
۱۸۰۱	۱۰۸	۹۳۰	۱۱۷۰۷	۴۷۶۴۳	۷۸۰۷۰	۷۳۸۲۸	۵۰۴۴۴	۱۷۲۸۲	۳۸۳ تابستان ۱۴۰۰
۱۸۸۳	۱۰۹	۹۳۸	۱۲۶۴۰	۴۹۳۴۹	۷۷۴۰۸	۷۱۵۴۲	۴۹۸۲۹	۱۶۹۶۰	۳۴۴ پاییز ۱۴۰۰
۱۸۸۵	۱۱۴	۸۸۳	۱۱۹۷۱	۴۶۱۲۵	۷۳۳۹۶	۶۷۵۲۲	۴۶۹۶۲	۱۶۵۹۷	۳۲۹ زمستان ۱۴۰۰
۱۵۳۱	۸۰	۸۵۵	۱۰۳۴۷	۴۱۵۸۲	۶۵۷۴۶	۵۹۹۲۱	۴۲۵۲۳	۱۵۲۴۹	۳۷۶ بهار ۱۴۰۱
۱۹۷۶	۱۲۸	۱۰۳۸	۱۲۸۸۱	۵۰۳۷۹	۷۶۲۴۲	۶۷۶۶۰	۴۶۵۲۹	۱۶۵۲۲	۳۵۴ تابستان ۱۴۰۱

ولادت‌های جاری ثبت شده برحسب گروه سنی پدران										سال / فصل
نامشخص	۵۰ سال و بیشتر	۴۹-۴۵ ساله	۴۴-۴۰ ساله	۳۹-۳۵ ساله	۳۴-۳۰ ساله	۲۹-۲۵ ساله	۲۴-۲۰ ساله	۱۹-۱۵ ساله	کمتر از ۱۵ سال	
۳۴۸	۱۷۹۱۳	۴۵۴۵۰	۱۴۲۳۱۱	۳۲۳۴۲۳	۴۸۰۹۹۲	۳۴۷۵۳۸	۸۷۹۲۵	۴۳۵۸	۱۳۱۳۹۶
۴۳۵	۱۷۰۲۲	۴۳۰۶۷	۱۳۵۰۸۷	۳۰۸۵۸۰	۴۴۲۳۲۱	۳۰۷۸۱۳	۷۶۸۴۸	۳۷۷۵	۱۴۱۳۹۷
۳۶۷	۱۵۷۰۲	۳۹۰۸۸	۱۲۱۸۷۹	۲۷۷۴۰۹	۳۸۵۱۹۲	۲۵۸۵۰۹	۶۵۴۷۵	۳۲۹۰	۱۱۱۳۹۸
۳۳۲	۱۵۰۱۹	۳۷۵۳۴	۱۲۰۸۶۱	۲۷۱۱۱۲	۳۵۶۵۷۵	۲۲۵۰۹۰	۵۷۱۴۲	۲۸۸۸	۶۱۳۹۹
۳۶۹	۱۴۹۰۲	۳۸۷۸۴	۱۲۸۳۸۶	۲۸۴۳۹۹	۳۴۸۲۴۳	۲۰۶۸۷۲	۵۴۶۹۸	۳۲۰۷	۳۱۴۰۰
۱۰۳	۳۹۸۲	۱۰۲۴۸	۳۳۰۷۱	۷۴۷۸۸	۹۷۵۵۸	۶۰۶۶۹	۱۵۲۶۷	۷۵۹	۱ تابستان ۱۳۹۹
۶۰	۳۹۳۲	۹۸۸۴	۳۱۲۶۶	۶۸۹۷۱	۸۸۷۰۱	۵۶۰۸۰	۱۴۵۰۷	۷۳۱	۱ پاییز ۱۳۹۹
۱۴۱	۳۶۳۹	۸۷۷۸	۲۸۵۳۸	۶۳۵۹۳	۸۲۷۵۵	۵۱۹۰۰	۱۳۰۹۵	۶۸۵	۳ زمستان ۱۳۹۹
۲۹	۳۳۵۶	۸۵۲۴	۲۸۳۱۹	۶۴۳۸۱	۸۲۹۷۲	۴۹۸۵۷	۱۲۷۶۸	۶۷۴	۱ بهار ۱۴۰۰
۸۳	۳۸۴۴	۹۹۲۸	۳۲۹۶۹	۷۳۶۶۹	۹۱۸۳۱	۵۴۶۰۴	۱۴۴۰۰	۸۶۷	۱ تابستان ۱۴۰۰
۱۰۸	۴۱۱۰	۱۰۶۹۳	۳۴۴۵۱	۷۵۱۰۶	۸۸۸۶۷	۵۲۶۴۰	۱۴۲۲۸	۷۹۹	۰ پاییز ۱۴۰۰
۱۴۹	۳۵۹۲	۹۶۳۹	۳۲۶۴۷	۷۱۲۴۳	۸۴۵۷۳	۴۹۷۷۱	۱۳۳۰۲	۸۶۷	۱ زمستان ۱۴۰۰
۳۰	۳۲۲۰	۸۴۵۵	۲۸۹۳۰	۶۵۰۲۰	۷۵۷۹۰	۴۳۹۷۸	۱۲۰۱۵	۷۷۲	۰ بهار ۱۴۰۱
۱۱۰	۳۸۹۲	۱۰۴۸۳	۳۵۲۸۱	۷۶۲۹۱	۸۵۵۸۵	۴۸۰۲۲	۱۳۱۱۰	۸۳۲	۳ تابستان ۱۴۰۱

(* شامل اتباع بیگانه نمی‌شود.
ماخذ- سازمان ثبت احوال کشور.

۱-۵- نسبت جنسی در فوت‌های ثبت شده و تعداد فوت‌های ثبت شده بر حسب جنس و مناطق جغرافیایی^(۱)

تعداد فوت‌های ثبت شده									نسبت جنسی در فوت‌های ثبت شده			سال / فصل
روستایی			شهری			مرد	زن	کل اسناد	ثبت شده			
مرد	زن	جمع	مرد	زن	جمع				شهری	روستایی	جمع	
۵۳۹۹۹	۴۴۲۳۱	۹۸۲۳۰	۱۵۶۶۹۲	۱۲۱۷۵۶	۲۷۸۴۴۸	۲۱۰۶۹۱	۱۶۵۹۸۷	۳۷۶۷۳۱	۱۲۸/۷	۱۲۲/۱	۱۲۶/۹ ۱۳۹۶
۵۳۵۴۲	۴۴۱۳۸	۹۷۶۸۰	۱۵۷۸۱۵	۱۲۱۴۳۴	۲۷۹۲۴۹	۲۱۱۳۵۷	۱۶۵۵۷۲	۳۷۶۹۲۹	۱۳۰/۰	۱۲۱/۳	۱۲۷/۷ ۱۳۹۷
۵۵۱۷۱	۴۴۴۷۳	۹۹۶۴۴	۱۶۸۸۰۵	۱۲۶۷۸۲	۲۹۵۵۸۷	۲۲۳۹۷۶	۱۷۱۲۵۵	۳۹۵۲۳۱	۱۳۳/۱	۱۲۴/۱	۱۳۰/۸ ۱۳۹۸
۶۷۹۹۸	۵۶۵۳۵	۱۲۴۵۳۳	۲۲۱۰۳۲	۱۶۶۲۱۲	۳۸۷۲۴۴	۲۸۸۲۲۴	۲۲۲۷۴۷	۵۱۱۸۳۰	۱۳۳/۰	۱۲۰/۳	۱۲۹/۶ ۱۳۹۹
۶۷۷۰۱	۵۶۷۰۱	۱۲۴۴۰۲	۲۳۵۹۰۴	۱۸۴۱۹۵	۴۲۰۰۹۹	۳۰۳۶۰۵	۲۴۰۸۹۶	۵۴۴۵۱۷	۱۲۸/۱	۱۱۹/۴	۱۲۶/۰ ۱۴۰۰
۱۷۲۵۶	۱۴۳۴۸	۳۱۶۰۴	۵۶۹۸۱	۴۲۶۴۷	۹۹۶۲۸	۷۳۹۷۰	۵۶۹۹۵	۱۳۱۲۵۰	۱۳۳/۶	۱۲۰/۳	۱۲۹/۸	تابستان ۱۳۹۹
۲۰۰۱۸	۱۶۴۵۹	۳۶۴۷۷	۶۹۲۵۴	۵۲۰۲۸	۱۲۱۲۸۲	۸۹۰۹۴	۶۸۴۸۷	۱۵۷۷۶۴	۱۳۳/۱	۱۲۱/۶	۱۳۰/۱ پاییز ۱۳۹۹
۱۵۹۵۱	۱۳۸۸۶	۲۹۸۳۷	۴۶۶۱۵	۳۶۱۰۹	۸۲۷۲۴	۶۲۳۵۰	۴۹۹۹۵	۱۱۲۵۶۶	۱۲۹/۱	۱۱۴/۹	۱۲۴/۷	زمستان ۱۳۹۹
۱۷۱۱۶	۱۴۴۳۸	۳۱۵۵۴	۵۹۱۷۴	۴۶۱۶۰	۱۰۵۳۳۴	۷۶۰۰۲	۶۰۵۹۸	۱۳۶۷۳۷	۱۲۸/۲	۱۱۸/۵	۱۲۵/۴ بهار ۱۴۰۰
۱۹۲۲۲	۱۶۰۸۰	۳۵۳۰۲	۷۳۶۰۶	۵۸۲۱۳	۱۳۱۸۱۹	۹۲۵۹۰	۷۴۲۹۳	۱۶۷۱۴۰	۱۲۶/۴	۱۱۹/۵	۱۲۴/۶ تابستان ۱۴۰۰
۱۵۸۴۷	۱۳۲۵۷	۲۹۱۰۴	۵۳۶۱۴	۴۱۹۴۱	۹۵۵۵۵	۶۹۴۶۱	۵۵۱۹۸	۱۲۴۶۸۹	۱۲۷/۸	۱۱۹/۵	۱۲۵/۸ پاییز ۱۴۰۰
۱۵۵۵۹	۱۲۹۹۹	۲۸۵۵۸	۴۹۵۱۰	۳۷۸۸۱	۸۷۳۹۱	۶۵۰۶۹	۵۰۸۸۰	۱۱۵۹۵۱	۱۳۰/۷	۱۱۹/۷	۱۲۷/۹ زمستان ۱۴۰۰
۱۳۳۸۷	۱۰۷۷۳	۲۴۱۶۰	۴۴۱۹۶	۳۳۰۳۷	۷۷۲۳۳	۵۷۵۸۳	۴۳۸۱۰	۱۰۱۳۹۶	۱۲۴/۳	۱۳۳/۸	۱۳۱/۴ بهار ۱۴۰۱
۱۴۱۳۴	۱۱۳۶۱	۲۵۴۹۵	۴۶۶۰۸	۳۴۶۷۴	۸۱۲۸۲	۶۰۷۴۲	۴۶۰۳۵	۱۰۶۷۷۷	۱۳۴/۴	۱۲۴/۴	۱۳۱/۹ تابستان ۱۴۰۱

* شامل اتباع بیگانه نمی‌شود.

(۱) علت اختلاف سرجمع ستون‌های زن و مرد با تعداد کل اسناد فوت به دلیل وجود مقادیر نامشخص یا ثبت ویژه مرگ‌های معوقه‌ای است که فاقد تاریخ رخداد بوده است. ماخذ- سازمان ثبت احوال کشور.

مرکز آمار ایران

۱-۶- تعداد فوت‌های ثبت شده برحسب گروه‌های عمده سنی^(۱)

فوت‌های ثبت شده برحسب گروه‌های عمده سنی					سال / فصل	
سالمندان			۶۴-۱۵ ساله	کمتر از ۱۴ سال		
نامشخص	۸۵ سال و بیشتر	۷۵-۸۴ ساله				
۶۶۴۲	۷۶۰۰۳	۸۹۸۴۸	۵۹۸۳۸	۱۲۰۳۳۶	۲۴۰۶۴ ۱۳۹۶
۵۱۳۱	۸۰۰۲۷	۸۸۲۷۵	۶۲۳۸۰	۱۱۹۸۶۸	۲۱۵۶۴ ۱۳۹۷
۳۹۱۱	۸۴۷۰۳	۹۰۴۰۶	۶۷۶۷۷	۱۲۷۶۷۱	۲۰۹۵۱ ۱۳۹۸
۳۴۰۹	۱۰۷۷۲۳	۱۲۱۳۰۱	۹۷۹۷۶	۱۶۱۳۱۲	۲۰۱۰۹ ۱۳۹۹
۳۶۰۹	۱۱۱۵۱۸	۱۱۹۷۱۱	۱۰۵۷۶۹	۱۸۲۹۴۹	۲۰۹۶۱ ۱۴۰۰
۹۲۴	۲۶۸۰۳	۳۰۷۷۱	۲۵۰۰۰	۴۲۳۲۶	۵۴۲۶ تابستان ۱۳۹۹
۷۸۰	۳۳۶۵۸	۳۸۸۶۹	۳۱۷۹۰	۴۷۶۲۷	۵۰۴۰ پاییز ۱۳۹۹
۸۳۵	۲۳۹۶۵	۲۵۷۰۳	۲۰۹۹۲	۳۵۶۹۸	۵۳۷۳ زمستان ۱۳۹۹
۸۷۴	۲۷۸۶۳	۳۱۳۹۰	۲۷۴۳۴	۴۴۰۰۹	۵۱۶۷ بهار ۱۴۰۰
۹۸۹	۳۰۵۹۶	۳۴۷۴۲	۳۳۳۷۳	۶۲۱۸۸	۵۲۵۲ تابستان ۱۴۰۰
۸۵۵	۲۵۵۵۲	۲۷۳۶۶	۲۳۷۴۹	۴۱۸۷۶	۵۲۹۱ پاییز ۱۴۰۰
۸۹۱	۲۷۵۰۷	۲۶۲۱۳	۲۱۲۱۳	۳۴۸۷۶	۵۲۵۱ زمستان ۱۴۰۰
۸۰۶	۲۱۳۱۱	۲۱۴۶۳	۱۸۷۴۱	۳۳۹۳۰	۵۱۴۵ بهار ۱۴۰۱
۹۱۶	۲۲۸۲۷	۲۲۷۳۸	۱۹۶۷۱	۳۵۴۰۸	۵۲۱۷ تابستان ۱۴۰۱

(* شامل اتباع بیگانه نمی‌شود.)

(۱) علت اختلاف احتمالی سرجمع گروه‌های سنی با جمع اسناد کل فوت به دلیل ثبت ویژه مرگ‌های معوقه‌ای است که فاقد تاریخ رخ داده بوده است. ماخذ- سازمان ثبت احوال کشور.

۱-۷- میانگین سنی فوت شدگان برحسب جنس و به تفکیک مناطق جغرافیایی (سال)

روستایی			شهری			جمع			سال / فصل
زن	مرد	جمع	زن	مرد	جمع	زن	مرد	جمع	
۶۳٫۸	۶۳٫۷	۶۳٫۷	۶۶٫۰	۶۲٫۰	۶۳٫۸	۶۵٫۴	۶۲٫۵	۶۳٫۸ ۱۳۹۶
۶۵٫۶	۶۴٫۲	۶۴٫۹	۶۷٫۳	۶۲٫۸	۶۴٫۸	۶۶٫۸	۶۳٫۲	۶۴٫۸ ۱۳۹۷
۶۶٫۳	۶۴٫۹	۶۵٫۵	۶۷٫۹	۶۳٫۱	۶۵٫۲	۶۷٫۵	۶۳٫۵	۶۵٫۳ ۱۳۹۸
۶۷٫۸	۶۶٫۵	۶۷٫۱	۶۹٫۱	۶۵٫۱	۶۶٫۸	۶۸٫۸	۶۵٫۵	۶۶٫۹ ۱۳۹۹
۶۷٫۲	۶۶٫۰	۶۶٫۶	۶۸٫۲	۶۴٫۶	۶۶٫۲	۶۸٫۰	۶۴٫۹	۶۶٫۳ ۱۴۰۰
۶۷٫۳	۶۵٫۴	۶۶٫۳	۶۸٫۶	۶۴٫۵	۶۶٫۳	۶۸٫۳	۶۴٫۷	۶۶٫۳ تابستان ۱۳۹۹
۶۸٫۷	۶۸٫۲	۶۸٫۴	۶۹٫۹	۶۶٫۹	۶۸٫۲	۶۹٫۶	۶۷٫۲	۶۸٫۲ پاییز ۱۳۹۹
۶۶٫۵	۶۵٫۷	۶۶٫۱	۶۸٫۶	۶۴٫۲	۶۶٫۱	۶۸٫۰	۶۴٫۶	۶۶٫۱ زمستان ۱۳۹۹
۶۷٫۸	۶۶٫۳	۶۷٫۰	۶۸٫۸	۶۵٫۰	۶۶٫۶	۶۸٫۶	۶۵٫۳	۶۶٫۷ بهار ۱۴۰۰
۶۶٫۵	۶۵٫۴	۶۵٫۹	۶۷٫۴	۶۴٫۰	۶۵٫۵	۶۷٫۲	۶۴٫۳	۶۵٫۶ تابستان ۱۴۰۰
۶۶٫۵	۶۵٫۳	۶۵٫۸	۶۷٫۹	۶۴٫۳	۶۵٫۸	۶۷٫۵	۶۴٫۵	۶۵٫۸ پاییز ۱۴۰۰
۶۸٫۱	۶۷٫۰	۶۷٫۵	۶۹٫۳	۶۵٫۲	۶۷٫۰	۶۹٫۰	۶۵٫۷	۶۷٫۱ زمستان ۱۴۰۰
۶۶٫۴	۶۴٫۲	۶۵٫۲	۶۷٫۸	۶۲٫۵	۶۴٫۸	۶۷٫۵	۶۲٫۹	۶۴٫۹ بهار ۱۴۰۱
۶۶٫۴	۶۳٫۹	۶۵٫۰	۶۸٫۲	۶۲٫۹	۶۵٫۲	۶۷٫۸	۶۳٫۱	۶۵٫۱ تابستان ۱۴۰۱

(* شامل اتباع بیگانه نمی‌شود.)

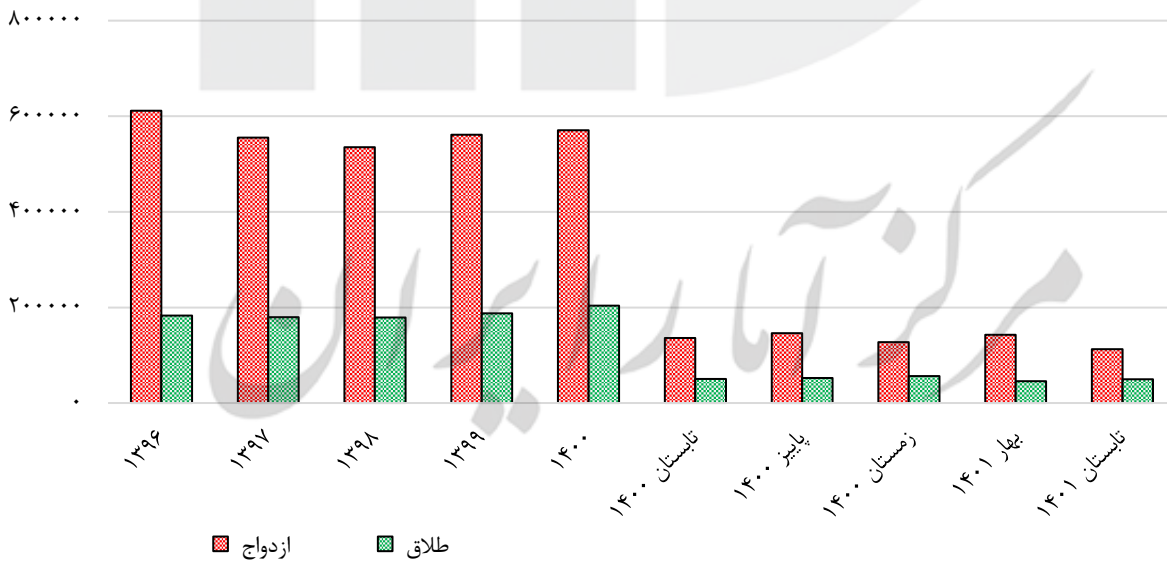
ماخذ- سازمان ثبت احوال کشور.

۸-۱- تعداد ازدواج و طلاق ثبت شده و نسبت طلاق متاهلان

سال / فصل	ازدواج (رویداد)	طلاق (رویداد)	میزان طلاق متاهلین (درصد)
۱۳۹۶	۶۱۱۳۹۹	۱۸۲۶۲۳	۸/۴
۱۳۹۷	۵۵۵۳۰۱	۱۷۹۳۷۴	۸/۱
۱۳۹۸	۵۳۵۲۵۴	۱۷۸۸۱۲	۸/۱
۱۳۹۹	۵۶۱۳۹۵	۱۸۷۵۵۳	۸/۵
۱۴۰۰	۵۷۰۶۱۸	۲۰۳۹۰۴	۸/۴
تابستان ۱۳۹۹	۱۶۳۳۴۴	۴۹۹۴۲	۸/۰
پاییز ۱۳۹۹	۱۳۱۴۸۳	۴۸۰۷۲	۸/۱
زمستان ۱۳۹۹	۱۳۶۹۷۶	۵۳۰۰۸	۸/۲
بهار ۱۴۰۰	۱۶۱۴۱۹	۴۴۴۶۲	۸/۶
تابستان ۱۴۰۰	۱۳۵۸۱۳	۵۰۳۱۶	۸/۵
پاییز ۱۴۰۰	۱۴۵۸۳۰	۵۲۶۷۴	۸/۷
زمستان ۱۴۰۰	۱۲۷۵۵۶	۵۶۴۵۲	۸/۹
بهار ۱۴۰۱	۱۴۲۷۷۱	۴۵۶۲۱	۸/۹
تابستان ۱۴۰۱	۱۱۲۶۱۰	۴۹۶۴۸	۸/۹

ماخذ- سازمان ثبت احوال کشور.

۳-۱- تعداد ازدواج و طلاق ثبت شده



مبنا: جدول ۸-۱

۹-۱- میانگین سن مردان و زنان در ازدواج بار اول و میانگین اختلاف سن زوجین به تفکیک مناطق جغرافیایی (سال)

میانگین سن در اولین ازدواج						سال / فصل
زن			مرد			
روستایی	شهری	جمع	روستایی	شهری	جمع	
۲۱٫۶	۲۳٫۵	۲۳٫۳	۲۶٫۰	۲۷٫۵	۲۷٫۴ ۱۳۹۶
۲۱٫۶	۲۳٫۶	۲۳٫۴	۲۶٫۱	۲۷٫۷	۲۷٫۵ ۱۳۹۷
۲۱٫۶	۲۳٫۷	۲۳٫۵	۲۶٫۲	۲۷٫۸	۲۷٫۶ ۱۳۹۸
۲۱٫۵	۲۳٫۷	۲۳٫۴	۲۶٫۲	۲۷٫۸	۲۷٫۶ ۱۳۹۹
۲۱٫۴	۲۳٫۹	۲۳٫۶	۲۶٫۳	۲۸٫۰	۲۷٫۸ ۱۴۰۰
۲۱٫۴	۲۳٫۷	۲۳٫۴	۲۶٫۲	۲۷٫۹	۲۷٫۷ تابستان ۱۳۹۹
۲۱٫۳	۲۳٫۶	۲۳٫۳	۲۶٫۰	۲۷٫۷	۲۷٫۵ پاییز ۱۳۹۹
۲۱٫۷	۲۴٫۰	۲۳٫۷	۲۶٫۴	۲۸٫۱	۲۷٫۹ زمستان ۱۳۹۹
۲۱٫۲	۲۳٫۵	۲۳٫۲	۲۶٫۲	۲۷٫۸	۲۷٫۶ بهار ۱۴۰۰
۲۱٫۳	۲۳٫۸	۲۳٫۵	۲۶٫۳	۲۸٫۱	۲۷٫۸ تابستان ۱۴۰۰
۲۱٫۳	۲۳٫۹	۲۳٫۶	۲۶٫۳	۲۸٫۰	۲۷٫۸ پاییز ۱۴۰۰
۲۱٫۸	۲۴٫۳	۲۴٫۰	۲۶٫۵	۲۸٫۳	۲۸٫۱ زمستان ۱۴۰۰
۲۱٫۴	۲۴٫۱	۲۳٫۷	۲۶٫۳	۲۸٫۱	۲۷٫۸ بهار ۱۴۰۱
۲۱٫۳	۲۴٫۱	۲۳٫۷	۲۶٫۴	۲۸٫۲	۲۸٫۰ تابستان ۱۴۰۱

میانگین سن در زمان ازدواج									سال / فصل
میانگین اختلاف سن در زمان ازدواج ^(۱)						مرد			
روستایی	شهری	جمع	روستایی	شهری	جمع	روستایی	شهری	جمع	
۵٫۸	۵٫۲	۵٫۳	۲۲٫۳	۲۴٫۶	۲۴٫۴	۲۷٫۵	۲۹٫۴	۲۹٫۲ ۱۳۹۶
۵٫۹	۵٫۳	۵٫۴	۲۲٫۴	۲۵٫۰	۲۴٫۷	۲۷٫۷	۲۹٫۸	۲۹٫۵ ۱۳۹۷
۶٫۰	۵٫۳	۵٫۴	۲۲٫۵	۲۵٫۲	۲۴٫۹	۲۷٫۹	۳۰٫۰	۲۹٫۷ ۱۳۹۸
۶٫۱	۵٫۴	۵٫۵	۲۲٫۵	۲۵٫۳	۲۵٫۰	۲۸٫۰	۳۰٫۲	۲۹٫۹ ۱۳۹۹
۶٫۲	۵٫۵	۵٫۵	۲۳٫۰	۲۶٫۲	۲۵٫۸	۲۸٫۷	۳۱٫۱	۳۰٫۹ ۱۴۰۰
۶٫۰	۵٫۴	۵٫۵	۲۲٫۴	۲۵٫۳	۲۴٫۹	۲۷٫۹	۳۰٫۱	۲۹٫۸ تابستان ۱۳۹۹
۶٫۰	۵٫۴	۵٫۵	۲۲٫۳	۲۵٫۳	۲۴٫۹	۲۷٫۹	۳۰٫۲	۲۹٫۹ پاییز ۱۳۹۹
۶٫۱	۵٫۵	۵٫۶	۲۲٫۸	۲۵٫۷	۲۵٫۴	۲۸٫۴	۳۰٫۷	۳۰٫۵ زمستان ۱۳۹۹
۶٫۲	۵٫۵	۵٫۶	۲۲٫۲	۲۵٫۰	۲۴٫۶	۲۷٫۹	۲۹٫۹	۲۹٫۷ بهار ۱۴۰۰
۶٫۲	۵٫۴	۵٫۵	۲۲٫۴	۲۵٫۶	۲۵٫۲	۲۸٫۱	۳۰٫۵	۳۰٫۲ تابستان ۱۴۰۰
۶٫۲	۵٫۵	۵٫۶	۲۲٫۴	۲۵٫۶	۲۵٫۲	۲۸٫۲	۳۰٫۵	۳۰٫۳ پاییز ۱۴۰۰
۶٫۲	۵٫۵	۵٫۶	۲۳٫۰	۲۶٫۲	۲۵٫۸	۲۸٫۷	۳۱٫۱	۳۰٫۹ زمستان ۱۴۰۰
۶٫۲	۵٫۳	۵٫۵	۲۲٫۴	۲۵٫۸	۲۵٫۴	۲۸٫۱	۳۰٫۶	۳۰٫۳ بهار ۱۴۰۱
۶٫۳	۵٫۴	۵٫۶	۲۲٫۴	۲۶٫۰	۲۵٫۵	۳۰٫۹	۲۸٫۳	۳۰٫۶ تابستان ۱۴۰۱

(۱) این قسمت از جدول فوق با استفاده از گزارش میانگین اختلاف سن در زمان ازدواج تکمیل گردیده است (گزارش میانگین اختلاف سن در اولین ازدواج موجود نیست).
 ماخذ- سازمان ثبت احوال کشور.

۱-۱- میانگین طول مدت ازدواج قبل از اولین طلاق (سال)

سال	میانگین طول مدت ازدواج
۱۳۹۶	۹/۲
۱۳۹۷	۹/۷
۱۳۹۸	۹/۹
۱۳۹۹	۱۰/۳
۱۴۰۰	۱۰/۷
تابستان ۱۳۹۹	۱۰/۲
پاییز ۱۳۹۹	۱۰/۴
زمستان ۱۳۹۹	۱۰/۴
بهار ۱۴۰۰	۱۰/۶
تابستان ۱۴۰۰	۱۰/۶
پاییز ۱۴۰۰	۱۰/۷
زمستان ۱۴۰۰	۱۰/۷
بهار ۱۴۰۱	۱۰/۹
تابستان ۱۴۰۱	۱۱/۰

ماخذ- سازمان ثبت احوال کشور.

۱۱-۱- تعداد رویدادهای ازدواج برحسب سن مردان و زنان در زمان ازدواج^(۱)

سال / فصل	مردان					زنان				
	کمتر از ۱۵ سال	۱۹-۱۵ ساله	۲۹-۲۰ ساله	۳۹-۳۰ ساله	۴۰ سال و بیش تر	کمتر از ۱۵ سال	۱۹-۱۵ ساله	۲۹-۲۰ ساله	۳۹-۳۰ ساله	۴۰ سال و بیش تر
۱۳۹۶	۴۳	۲۲۱۷۹	۳۹۰۱۱۴	۱۵۳۷۲۹	۴۵۳۳۴	۳۳۴۱۲	۱۶۹۲۳۸	۲۸۹۸۸۴	۹۴۱۸۶	۲۴۶۷۹
۱۳۹۷	۲۹	۲۰۰۲۲	۳۴۴۲۲۲	۱۴۵۶۳۶	۴۵۳۹۲	۳۰۵۸۲	۱۵۱۰۴۱	۲۵۶۲۲۳	۹۱۱۰۰	۲۶۳۵۵
۱۳۹۸	۲۳	۱۸۹۴۳	۳۲۲۸۷۳	۱۴۷۰۴۲	۴۶۳۷۳	۲۸۴۵۷	۱۴۵۵۵۱	۲۴۱۴۹۰	۹۱۵۱۲	۲۸۲۴۴
۱۳۹۹	۲۳	۲۱۴۸۶	۳۲۸۴۲۱	۱۵۸۶۸۱	۵۲۷۸۴	۳۱۶۳۰	۱۵۵۱۲۸	۲۴۲۲۳۵	۹۸۶۹۸	۳۳۷۰۴
۱۴۰۰	۲۵	۲۳۵۶۰	۳۲۲۳۳۰	۱۶۵۹۲۴	۵۸۷۷۹	۳۲۶۱۸	۱۵۶۴۵۱	۲۴۰۷۱۱	۱۰۱۵۶۳	۳۹۲۷۵
تابستان ۱۳۹۹	۴	۶۰۳۲	۹۶۲۳۶	۴۶۳۷۹	۱۴۶۹۳	۹۱۷۶	۴۴۵۹۲	۷۱۴۱۳	۲۸۸۹۶	۹۲۶۷
پاییز ۱۳۹۹	۵	۵۱۸۲	۷۷۳۵۴	۳۶۴۴۴	۱۲۴۹۸	۷۳۶۹	۳۷۱۸۹	۵۶۳۹۷	۲۲۴۲۶	۸۱۰۲
زمستان ۱۳۹۹	۶	۵۳۲۴	۷۶۳۱۵	۴۰۶۴۴	۱۴۶۸۷	۷۶۶۴	۳۶۹۰۲	۵۷۱۸۶	۲۵۶۷۶	۹۵۴۸
بهار ۱۴۰۰	۷	۶۷۰۵	۹۵۴۸۳	۴۴۸۳۲	۱۴۳۹۲	۹۸۹۹	۴۶۰۸۰	۶۹۲۳۴	۲۶۶۸۳	۹۵۲۳
تابستان ۱۴۰۰	۱۱	۵۵۸۲	۷۶۸۰۳	۳۹۵۲۱	۱۳۸۹۶	۷۶۲۶	۳۷۵۰۸	۵۶۹۴۸	۲۴۶۱۱	۹۱۲۰
پاییز ۱۴۰۰	۳	۶۱۹۵	۸۱۸۸۲	۴۲۴۱۹	۱۵۳۳۱	۸۳۰۳	۴۰۲۵۰	۶۱۲۸۹	۲۵۶۱۸	۱۰۳۷۰
زمستان ۱۴۰۰	۴	۵۰۷۸	۶۸۱۶۲	۳۹۱۵۲	۱۵۱۶۰	۶۷۹۰	۳۲۶۱۳	۵۳۲۴۰	۲۴۶۵۱	۱۰۲۶۲
بهار ۱۴۰۱	۳	۶۲۹۴	۷۸۷۰۶	۴۲۹۲۷	۱۴۸۴۱	۷۷۰۳	۳۷۹۵۸	۶۱۰۴۰	۲۵۹۶۴	۱۰۱۰۶
تابستان ۱۴۰۱	۶	۵۱۷۱	۵۹۱۹۳	۳۳۹۸۹	۱۳۵۵۱	۵۹۷۰	۳۰۴۳۰	۴۵۳۵۷	۲۱۵۳۳	۹۳۲۰

(۱) اختلاف احتمالی در جمع آمارهای فصلی با آمار سالیانه به دلیل اختلاف در تاریخ گزارش گیری از پایگاه می باشد.

ماخذ- سازمان ثبت احوال کشور.

۱۲-۱- تعداد رویدادهای طلاق برحسب سن مردان و زنان در زمان طلاق

زنان					مردان					سال / فصل
۴۰ سال و بیش تر	۳۹-۳۰ ساله	۲۹-۲۰ ساله	۱۹-۱۵ ساله	کمتر از ۱۵ سال	۴۰ سال و بیش تر	۳۹-۳۰ ساله	۲۹-۲۰ ساله	۱۹-۱۵ ساله	کمتر از ۱۵ سال	
۳۲۴۶۷	۶۲۵۳۳	۶۹۷۵۴	۱۶۸۱۸	۱۰۵۱	۵۲۶۴۶	۷۵۹۶۹	۵۳۰۵۶	۹۴۹	۳ ۱۳۹۶
۳۳۷۹۴	۶۲۴۵۰	۶۶۲۹۲	۱۵۸۷۷	۹۶۰	۵۳۷۴۷	۷۵۷۳۷	۴۹۰۰۹	۸۸۰	۱ ۱۳۹۷
۳۴۶۸۶	۶۴۸۷۳	۶۳۶۴۹	۱۴۷۶۱	۸۴۳	۵۵۱۷۸	۷۷۴۰۸	۴۵۴۶۳	۷۶۲	۱ ۱۳۹۸
۳۹۱۴۸	۷۰۰۷۵	۶۳۲۸۵	۱۴۳۰۶	۷۳۹	۶۱۶۳۴	۸۲۲۵۷	۴۲۹۵۰	۷۱۲	۰ ۱۳۹۹
۴۶۹۸۰	۷۶۴۰۷	۶۴۶۳۲	۱۵۰۳۴	۸۵۱	۷۲۱۵۶	۸۷۸۹۸	۴۳۰۶۵	۷۸۴	۱ ۱۴۰۰
۱۰۱۱۳	۱۸۶۶۷	۱۷۰۷۸	۳۸۸۸	۱۹۶	۱۶۲۴۶	۲۱۸۱۴	۱۱۷۰۹	۱۷۳	۰ تابستان ۱۳۹۹
۱۰۱۶۱	۱۸۰۱۹	۱۶۰۲۴	۳۶۷۱	۱۹۷	۱۵۹۲۷	۲۱۰۸۰	۱۰۸۸۲	۱۸۳	۰ پاییز ۱۳۹۹
۱۱۴۹۴	۱۹۸۷۴	۱۷۴۷۳	۳۹۶۱	۲۰۶	۱۷۸۶۶	۲۳۲۳۱	۱۱۷۰۸	۲۰۳	۰ زمستان ۱۳۹۹
۹۹۶۸	۱۶۶۰۱	۱۴۴۹۳	۳۲۱۸	۱۸۲	۱۵۱۸۵	۱۹۴۶۰	۹۶۵۸	۱۵۹	۰ بهار ۱۴۰۰
۱۱۵۲۹	۱۸۷۲۴	۱۶۲۰۴	۳۶۳۷	۲۲۲	۱۷۸۴۲	۲۱۵۹۲	۱۰۶۷۰	۲۱۲	۰ تابستان ۱۴۰۰
۱۲۱۳۱	۱۹۸۲۵	۱۶۵۳۸	۳۹۶۱	۲۱۹	۱۸۷۹۷	۲۲۵۶۵	۱۱۱۲۱	۱۹۱	۰ پاییز ۱۴۰۰
۱۳۳۵۲	۲۱۲۵۷	۱۷۳۹۷	۴۲۱۸	۲۲۸	۲۰۳۳۲	۲۴۲۸۱	۱۱۶۱۶	۲۲۲	۱ زمستان ۱۴۰۰
۱۱۱۲۱	۱۷۳۰۱	۱۳۶۶۴	۳۳۵۰	۱۸۵	۱۷۰۰۴	۱۹۴۶۵	۸۹۵۴	۱۹۸	۰ بهار ۱۴۰۱
۱۳۰۸۱	۱۸۸۹۴	۱۴۸۶۲	۳۶۳۵	۱۷۶	۱۸۴۲۲	۲۱۲۷۵	۹۷۵۰	۲۰۱	۰ تابستان ۱۴۰۱

ماخذ- سازمان ثبت احوال کشور.

مرکز آمار ایران

۱-۱۳- تعداد رویدادهای ازدواج بر حسب اختلاف سن مردان و زنان^(۱)

همسن	مرد بزرگتر															سال / فصل	
	۱	۲	۳	۴	۵	۶	۷	۸	۹	۱۰	۱۱	۱۲	۱۳	۱۴	۱۵		+۱۵
۷۱۸۵۳	۴۵۲۹۱	۴۸۵۹۴	۵۰۱۸۸	۵۰۱۵۶	۴۸۳۷۸	۴۵۰۷۵	۴۰۷۶۸	۳۴۴۱۹	۲۸۱۹۳	۲۱۹۴۵	۱۶۱۳۸	۱۱۸۹۲	۸۲۵۷	۵۶۸۹	۳۸۳۱	۱۶۱۶۶۱۳۹۶
۶۴۸۹۰	۴۱۱۴۶	۴۳۶۰۶	۴۵۰۰۹	۴۴۷۴۴	۴۲۷۶۶	۳۹۶۹۳	۳۶۱۱۸	۳۱۰۱۲	۲۵۴۰۸	۲۰۵۴۹	۱۵۳۶۶	۱۱۵۵۶	۸۱۵۴	۵۴۹۱	۳۹۳۶	۱۵۶۲۹۱۳۹۷
۶۲۳۴۴	۳۸۹۵۸	۴۱۶۸۳	۴۲۷۰۳	۴۲۳۷۹	۴۱۰۴۴	۳۸۵۱۵	۳۴۸۲۹	۳۰۲۶۳	۲۴۹۴۲	۱۹۶۲۷	۱۵۱۸۹	۱۱۲۷۲	۸۲۲۲	۵۶۶۹	۳۹۱۵	۱۵۲۱۹۱۳۹۸
۶۳۱۵۹	۴۰۰۵۶	۴۲۹۷۵	۴۴۳۵۱	۴۴۵۴۳	۴۳۱۰۰	۴۰۲۴۵	۳۷۰۵۸	۳۱۶۵۰	۲۶۶۷۷	۲۱۵۸۳	۱۶۵۰۳	۱۲۳۹۴	۹۰۹۹	۶۳۸۹	۴۵۳۵	۱۶۴۵۸۱۳۹۹
۶۴۳۴۲	۴۰۹۰۱	۴۳۲۱۶	۴۵۲۳۳	۴۵۰۶۲	۴۳۵۰۲	۴۰۴۷۱	۳۷۱۱۴	۳۲۴۷۷	۲۷۰۶۱	۲۲۰۴۵	۱۷۳۵۹	۱۳۲۳۳	۹۶۸۰	۶۸۶۳	۵۰۱۱	۱۷۳۸۵۱۴۰۰
۱۸۶۸۳	۱۱۸۹۴	۱۲۵۹۹	۱۲۸۵۵	۱۲۸۸۵	۱۲۷۷۷	۱۱۶۳۷	۱۰۶۳۰	۹۱۶۲	۷۶۶۰	۶۲۶۹	۴۸۳۸	۳۴۹۹	۲۵۶۷	۱۷۳۰	۱۲۸۶	۴۵۳۴	تابستان ۱۳۹۹
۱۴۸۳۰	۹۲۸۶	۱۰۲۳۴	۱۰۵۱۴	۱۰۶۵۲	۱۰۱۱۴	۹۳۲۷	۸۷۱۳	۷۳۹۹	۶۱۷۷	۵۰۳۵	۳۸۳۱	۲۸۳۴	۲۱۵۷	۱۵۳۳	۱۰۳۳	۳۹۳۰	پاییز ۱۳۹۹
۱۴۹۹۳	۹۶۰۸	۱۰۲۱۶	۱۰۵۷۹	۱۰۶۱۸	۱۰۳۶۱	۹۸۲۱	۹۱۵۹	۷۷۹۱	۶۵۵۷	۵۳۵۵	۴۱۳۶	۳۲۴۷	۲۳۴۳	۱۷۵۶	۱۱۹۷	۴۴۷۶	زمستان ۱۳۹۹
۱۸۳۳۳	۱۱۴۴۲	۱۲۲۶۹	۱۲۸۱۳	۱۲۹۸۳	۱۲۵۰۵	۱۱۶۵۴	۱۰۵۶۸	۹۲۵۸	۷۶۳۱	۶۳۶۴	۴۹۸۸	۳۷۶۹	۲۷۳۱	۱۸۳۲	۱۳۷۰	۴۵۴۳۱۴۰۰
۱۵۴۰۵	۹۸۵۴	۱۰۳۹۵	۱۰۸۳۰	۱۰۶۸۵	۱۰۳۲۳	۹۴۸۵	۸۷۹۵	۷۶۷۲	۶۴۷۲	۵۱۱۳	۴۱۵۶	۳۰۶۹	۲۲۲۷	۱۶۳۹	۱۱۱۷	۴۱۴۰	تابستان ۱۴۰۰
۱۶۳۴۱	۱۰۴۷۴	۱۰۸۹۰	۱۱۵۴۹	۱۱۴۴۱	۱۱۱۰۸	۱۰۴۴۰	۹۵۹۷	۸۴۲۵	۶۸۸۸	۵۷۲۱	۴۴۲۶	۳۳۶۴	۲۵۷۵	۱۷۴۳	۱۳۰۷	۴۴۴۸	پاییز ۱۴۰۰
۱۴۲۶۳	۹۱۳۱	۹۶۶۲	۱۰۰۴۱	۹۹۵۳	۹۵۶۶	۸۸۹۲	۸۱۵۴	۷۱۲۲	۶۰۷۰	۴۸۴۷	۳۷۸۹	۳۰۳۱	۲۱۴۷	۱۶۴۹	۱۲۱۷	۴۲۵۴	زمستان ۱۴۰۰
۱۶۷۲۲	۱۰۵۵۴	۱۱۱۷۳	۱۱۶۵۴	۱۱۱۶۲	۱۰۷۱۰	۱۰۰۶۸	۸۹۰۲	۷۹۶۹	۶۵۵۹	۵۳۶۵	۴۱۹۲	۳۲۸۸	۲۴۰۳	۱۶۹۵	۱۲۵۸	۴۰۳۵	بهار ۱۴۰۱
۱۳۰۶۲	۸۰۶۵	۸۶۷۶	۸۸۵۵	۸۷۶۱	۸۴۶۷	۷۷۲۷	۷۱۹۰	۶۱۲۹	۵۳۶۱	۴۲۷۶	۳۳۰۰	۲۵۲۹	۱۹۵۴	۱۴۱۳	۱۰۲۸	۳۶۲۵	تابستان ۱۴۰۱

سال / فصل	زن بزرگتر															
	+۱۵	-۱۵	-۱۴	-۱۳	-۱۲	-۱۱	-۱۰	-۹	-۸	-۷	-۶	-۵	-۴	-۳	-۲	-۱
.....۱۳۹۶	۴۷۸	۱۷۹	۲۲۷	۳۳۰	۴۹۴	۶۳۵	۸۹۳	۱۱۶۸	۱۶۸۸	۲۳۴۲	۳۱۷۵	۴۴۱۰	۶۲۴۸	۹۰۸۰	۱۳۳۶۱	۱۹۸۵۸
.....۱۳۹۷	۴۵۲	۱۸۷	۲۳۸	۳۴۹	۴۹۵	۶۰۹	۸۷۱	۱۲۰۱	۱۶۶۴	۲۲۷۳	۳۱۱۳	۴۳۷۶	۶۰۴۹	۸۴۴۷	۱۱۹۴۴	۱۷۹۶۰
.....۱۳۹۸	۴۹۸	۱۶۵	۲۳۹	۳۴۰	۵۰۴	۶۶۲	۹۲۶	۱۲۱۸	۱۶۳۲	۲۲۹۹	۳۱۰۰	۴۱۵۴	۵۸۴۳	۸۲۰۸	۱۱۴۸۶	۱۷۲۰۷
.....۱۳۹۹	۵۵۲	۲۰۵	۲۹۷	۴۰۵	۵۰۴	۷۴۸	۹۹۹	۱۳۱۲	۱۷۷۰	۲۳۸۴	۳۲۲۵	۴۴۱۰	۶۱۳۱	۸۳۸۶	۱۱۷۷۷	۱۷۵۰۵
.....۱۴۰۰	۶۰۱	۲۲۵	۲۹۶	۳۷۲	۵۳۹	۷۵۴	۹۵۶	۱۳۵۰	۱۷۱۳	۲۳۹۹	۳۱۸۰	۴۱۶۷	۵۹۰۶	۸۲۳۹	۱۱۶۱۳	۱۷۳۵۳
.....تابستان ۱۳۹۹	۱۵۱	۷۶	۷۰	۱۲۳	۱۳۸	۲۳۵	۲۸۸	۳۸۴	۴۹۵	۷۱۴	۹۶۲	۱۲۷۰	۱۷۸۳	۲۴۴۱	۳۴۸۲	۵۲۲۷
.....پاییز ۱۳۹۹	۱۱۴	۳۷	۶۹	۱۰۰	۱۱۹	۱۶۸	۲۱۰	۳۱۷	۳۹۳	۵۴۴	۷۰۰	۹۸۷	۱۳۷۹	۱۹۹۳	۲۷۳۴	۴۰۲۰
.....زمستان ۱۳۹۹	۱۴۵	۴۲	۷۳	۹۰	۱۴۳	۱۹۰	۲۵۷	۲۹۴	۴۶۴	۵۹۱	۸۳۶	۱۱۶۷	۱۵۱۷	۲۰۰۵	۲۸۰۰	۴۱۴۹
.....بهار ۱۴۰۰	۱۵۹	۵۴	۶۴	۹۴	۱۵۸	۲۱۰	۲۵۷	۳۸۳	۴۸۲	۶۳۷	۷۹۶	۱۱۶۹	۱۵۹۹	۲۲۹۴	۳۲۱۹	۴۷۹۱
.....تابستان ۱۴۰۰	۱۴۷	۵۳	۶۸	۸۵	۱۲۶	۱۷۲	۲۲۹	۳۲۲	۳۹۸	۵۵۹	۸۰۰	۹۹۰	۱۴۰۶	۱۹۸۳	۲۸۷۷	۴۲۲۱
.....پاییز ۱۴۰۰	۱۵۲	۶۰	۷۵	۹۹	۱۳۷	۲۰۳	۲۴۱	۳۴۵	۴۲۶	۶۲۹	۸۰۵	۱۰۲۵	۱۵۰۱	۲۰۸۰	۲۸۷۰	۴۴۴۵
.....زمستان ۱۴۰۰	۱۴۳	۵۸	۸۹	۹۴	۱۱۸	۱۶۹	۲۲۹	۳۰۰	۴۰۷	۵۷۴	۷۷۹	۹۸۳	۱۴۰۰	۱۸۸۲	۲۶۴۷	۳۸۹۶
.....بهار ۱۴۰۱	۱۴۴	۴۷	۸۴	۹۲	۱۳۴	۲۰۰	۲۶۰	۳۵۳	۴۲۶	۵۶۸	۸۲۰	۱۰۶۲	۱۵۰۲	۲۰۳۵	۲۹۴۴	۴۳۹۱
.....تابستان ۱۴۰۱	۱۴۰	۶۰	۶۸	۹۰	۱۲۱	۱۶۸	۲۳۳	۲۸۷	۳۵۱	۵۰۶	۶۴۴	۸۳۹	۱۲۱۸	۱۶۱۸	۲۳۰۶	۳۴۵۳

(۱) اختلاف احتمالی در جمع آمارهای فصلی با آمار سالیانه به دلیل اختلاف در تاریخ گزارش گیری از پایگاه می باشد. ماخذ- سازمان ثبت احوال کشور.

۱۴-۱- تعداد رویدادهای طلاق برحسب اختلاف سن مردان و زنان^(۱)

همسن	مرد بزرگتر															سال / فصل	
	۱	۲	۳	۴	۵	۶	۷	۸	۹	۱۰	۱۱	۱۲	۱۳	۱۴	۱۵		+۱۵
۲۰۰۹۲	۱۳۲۶۶	۱۴۸۶۹	۱۶۱۱۱	۱۵۹۳۹	۱۵۳۳۲	۱۳۸۰۶	۱۱۸۹۸	۹۸۱۲	۷۹۲۵	۶۰۶۹	۴۵۴۸	۳۱۷۲	۲۲۲۸	۱۵۶۵	۱۲۳۶	۵۶۶۸۱۳۹۶
۱۹۱۷۴	۱۳۱۰۲	۱۴۶۰۷	۱۵۴۷۵	۱۵۷۳۱	۱۴۹۰۳	۱۳۶۶۱	۱۱۹۶۷	۹۷۳۵	۷۸۸۹	۵۸۸۹	۴۴۵۱	۳۳۲۰	۲۱۹۸	۱۶۲۳	۱۲۲۷	۵۲۴۳۱۳۹۷
۱۹۳۷۶	۱۳۰۶۰	۱۴۵۵۳	۱۵۴۰۴	۱۵۴۰۰	۱۴۹۴۸	۱۳۵۱۳	۱۱۹۹۳	۹۷۴۸	۷۷۵۶	۶۰۸۷	۴۴۳۰	۳۱۱۷	۲۲۳۲	۱۶۰۹	۱۲۲۳	۵۱۰۶۱۳۹۸
۲۰۲۲۷	۱۳۶۴۲	۱۵۵۳۰	۱۶۰۴۹	۱۶۳۱۳	۱۵۵۶۶	۱۴۱۷۴	۱۲۳۰۱	۱۰۴۶۰	۸۱۲۸	۶۵۰۰	۴۵۳۴	۳۵۰۵	۲۵۳۰	۱۶۸۳	۱۱۸۴	۵۲۹۱۱۳۹۹
۲۱۸۶۰	۱۴۸۱۱	۱۶۴۵۷	۱۷۶۲۴	۱۷۴۷۲	۱۶۸۰۶	۱۵۴۸۲	۱۳۷۱۲	۱۱۱۵۸	۹۱۲۶	۷۰۴۷	۵۱۷۳	۳۷۷۴	۲۷۰۱	۱۹۶۴	۱۳۱۹	۵۶۴۵۱۴۰۰
۵۲۵۸	۳۵۴۵	۴۱۵۷	۴۳۳۳	۴۳۳۷	۴۱۲۳	۳۸۴۲	۳۳۳۹	۲۷۹۶	۲۲۱۳	۱۷۹۱	۱۲۲۲	۹۵۷	۶۶۷	۴۶۸	۳۴۲	۱۳۶۹تابستان ۱۳۹۹
۵۲۹۲	۳۴۳۷	۴۰۴۲	۴۱۴۹	۴۲۲۷	۴۰۱۸	۳۶۲۶	۳۰۹۰	۲۶۸۷	۲۰۰۴	۱۶۷۳	۱۱۳۴	۹۲۵	۶۳۷	۴۳۷	۳۰۳	۱۳۶۷پاییز ۱۳۹۹
۵۷۲۵	۳۹۲۹	۴۳۱۳	۴۴۷۲	۴۵۹۰	۴۴۲۰	۳۹۵۴	۳۴۹۸	۲۹۶۴	۲۳۵۴	۱۷۸۰	۱۲۸۴	۹۷۵	۷۲۸	۴۷۳	۳۳۳	۱۵۲۶زمستان ۱۳۹۹
۴۹۲۴	۳۱۵۹	۳۶۱۷	۳۷۹۵	۳۸۶۳	۳۶۳۹	۳۳۵۹	۲۹۸۶	۲۴۰۷	۱۹۵۵	۱۴۸۴	۱۰۵۸	۸۴۵	۵۶۲	۴۱۶	۳۰۰	۱۱۹۱بهار ۱۴۰۰
۵۳۷۳	۳۷۲۸	۴۱۳۹	۴۳۰۹	۴۲۷۵	۴۱۶۰	۳۸۶۱	۳۳۵۳	۲۸۵۲	۲۳۰۹	۱۷۲۵	۱۲۵۱	۸۷۲	۶۵۵	۴۸۴	۳۰۲	۱۴۰۶تابستان ۱۴۰۰
۵۶۰۵	۳۷۳۳	۴۲۲۴	۴۶۱۴	۴۴۹۰	۴۳۵۵	۳۹۸۵	۳۶۱۸	۲۸۳۳	۲۴۰۱	۱۸۳۵	۱۳۷۳	۹۷۶	۷۴۳	۵۲۳	۳۲۵	۱۴۸۲پاییز ۱۴۰۰
۵۹۵۸	۴۱۹۱	۴۴۷۷	۴۹۰۶	۴۸۴۴	۴۶۵۲	۴۲۷۷	۳۷۵۵	۳۰۶۶	۲۴۶۱	۲۰۰۳	۱۴۹۱	۱۰۸۱	۷۴۱	۵۳۱	۳۹۲	۱۵۶۶زمستان ۱۴۰۰
۴۸۴۹	۴۱۹۱	۳۶۵۳	۳۹۰۰	۳۹۲۳	۳۷۵۳	۳۴۵۵	۲۹۷۱	۲۵۳۵	۲۰۱۱	۱۶۳۷	۱۱۹۸	۸۹۷	۶۱۲	۴۲۷	۳۲۸	۱۲۹۰بهار ۱۴۰۱
۵۳۲۸	۳۶۳۱	۳۹۸۶	۴۲۸۰	۴۲۱۳	۴۱۴۰	۳۷۶۰	۳۳۱۸	۲۷۳۲	۲۲۰۹	۱۷۲۹	۱۲۸۴	۹۴۹	۷۱۲	۴۴۵	۳۳۹	۱۳۷۱تابستان ۱۴۰۱

سال / فصل	زن بزرگتر															
	+۱۵	-۱۵	-۱۴	-۱۳	-۱۲	-۱۱	-۱۰	-۹	-۸	-۷	-۶	-۵	-۴	-۳	-۲	-۱
.....۱۳۹۶	۲۱۰	۶۲	۸۱	۱۳۰	۱۵۶	۲۲۱	۲۹۹	۴۰۰	۵۰۴	۶۹۸	۸۸۵	۱۳۳۲	۱۹۰۵	۲۷۱۸	۳۸۰۴	۵۶۸۲
.....۱۳۹۷	۲۰۰	۷۸	۹۴	۱۳۵	۱۸۰	۱۸۹	۲۹۱	۳۸۹	۵۵۲	۷۴۹	۹۵۳	۱۳۲۲	۱۸۳۰	۲۶۴۴	۳۸۶۷	۵۷۰۶
.....۱۳۹۸	۲۰۹	۷۷	۹۱	۱۲۲	۱۹۴	۱۹۱	۳۲۶	۳۹۳	۵۴۴	۷۱۷	۱۰۱۵	۱۳۶۹	۱۹۰۲	۲۷۲۰	۳۷۷۹	۵۶۰۸
.....۱۳۹۹	۲۰۷	۷۰	۱۱۱	۱۵۳	۱۹۲	۲۳۰	۳۱۱	۴۰۴	۵۶۸	۷۱۴	۱۰۸۱	۱۳۹۱	۱۹۷۰	۲۷۴۳	۳۹۴۸	۵۸۴۳
.....۱۴۰۰	۲۷۲	۸۱	۱۲۳	۱۵۹	۱۸۵	۲۷۱	۳۶۸	۴۶۹	۶۳۹	۸۳۹	۱۱۹۱	۱۶۱۰	۲۰۲۷	۳۰۱۴	۴۲۴۴	۶۲۸۱
.....تابستان ۱۳۹۹	۵۶	۱۵	۳۰	۳۸	۴۵	۶۰	۷۰	۱۱۶	۱۲۶	۱۸۸	۲۸۱	۳۳۵	۵۳۸	۷۱۶	۱۰۰۶	۱۵۶۳
.....پاییز ۱۳۹۹	۵۰	۲۰	۲۵	۳۲	۴۷	۵۷	۷۷	۱۰۰	۱۶۶	۱۸۱	۲۶۸	۳۴۱	۴۸۹	۶۵۹	۱۰۵۹	۱۴۵۳
.....زمستان ۱۳۹۹	۵۱	۱۸	۳۳	۵۱	۶۱	۶۵	۹۸	۱۰۷	۱۶۸	۲۲۰	۳۱۲	۴۰۳	۵۴۸	۷۹۳	۱۱۰۰	۱۶۶۲
.....بهار ۱۴۰۰	۶۲	۱۸	۳۴	۴۲	۴۵	۵۷	۸۹	۷۹	۱۳۷	۱۸۸	۲۴۳	۳۷۰	۴۸۴	۶۴۷	۹۹۷	۱۴۱۰
.....تابستان ۱۴۰۰	۶۹	۲۲	۲۸	۴۰	۳۷	۶۶	۸۴	۱۰۸	۱۴۸	۲۰۶	۲۸۴	۳۹۳	۴۷۹	۷۶۶	۹۸۶	۱۵۴۶
.....پاییز ۱۴۰۰	۶۵	۱۸	۲۷	۳۷	۴۸	۷۱	۹۵	۱۳۶	۱۶۹	۱۹۸	۳۱۱	۴۰۷	۵۰۱	۷۷۱	۱۰۹۲	۱۶۰۳
.....زمستان ۱۴۰۰	۷۶	۲۳	۳۴	۴۰	۵۵	۷۷	۱۰۰	۱۴۶	۱۸۵	۲۴۷	۳۵۳	۴۴۰	۵۶۳	۸۳۰	۱۱۶۹	۱۷۲۲
.....بهار ۱۴۰۱	۵۸	۱۶	۲۹	۳۸	۵۶	۶۴	۷۱	۱۰۴	۱۲۴	۲۱۴	۲۳۷	۳۷۰	۴۹۲	۶۶۴	۹۴۱	۱۴۲۴
.....تابستان ۱۴۰۱	۵۳	۳۱	۱۸	۳۷	۴۱	۵۹	۸۸	۱۱۲	۱۱۶	۲۰۴	۲۶۵	۳۹۷	۵۱۱	۷۰۳	۱۰۳۹	۱۵۴۸

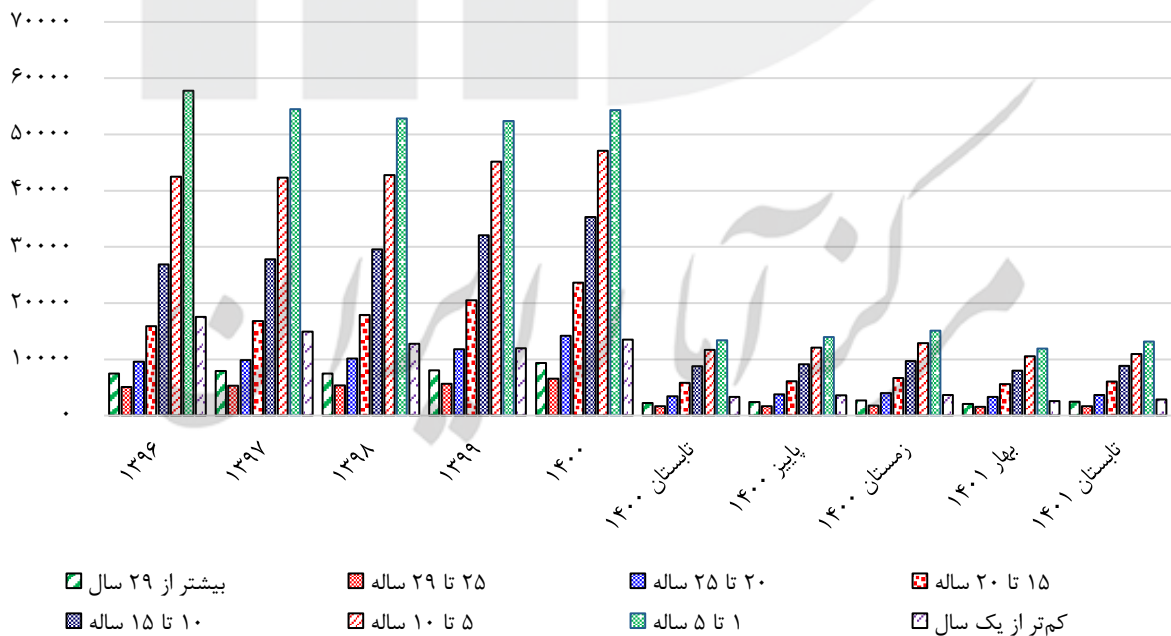
(۱) اختلاف احتمالی در جمع آمارهای فصلی با آمار سالیانه به دلیل اختلاف در تاریخ گزارش گیری از پایگاه می باشد. ماخذ- سازمان ثبت احوال کشور.

۱۵-۱- تعداد طلاق ثبت شده برحسب طول مدت ازدواج

سال / فصل	کمتر از یک سال	۱ تا ۵ سال	۵ تا ۱۰ سال	۱۰ تا ۱۵ سال	۱۵ تا ۲۰ سال	۲۰ تا ۲۵ سال	بیشتر از ۲۵ سال
۱۳۹۶	۱۷۵۵۴	۵۷۷۷۲	۴۲۴۷۳	۲۶۸۷۱	۱۵۸۷۱	۹۵۸۶	۵۰۵۵
۱۳۹۷	۱۴۹۴۵	۵۴۴۹۴	۴۲۳۱۹	۲۷۷۸۹	۱۶۸۰۸	۹۸۳۴	۵۲۸۳
۱۳۹۸	۱۲۷۶۴	۵۲۸۵۰	۴۲۷۷۸	۲۹۵۲۷	۱۷۸۶۶	۱۰۱۷۲	۵۳۷۸
۱۳۹۹	۱۱۹۵۲	۵۲۳۸۷	۴۵۱۳۸	۳۲۰۶۲	۲۰۵۰۶	۱۱۸۱۳	۵۶۴۹
۱۴۰۰	۱۳۴۸۱	۵۴۳۲۲	۴۷۱۰۷	۳۵۳۰۹	۲۳۶۱۲	۱۴۱۶۹	۶۵۳۰
تابستان ۱۳۹۹	۳۱۴۳	۱۴۱۶۶	۱۲۰۲۴	۸۵۱۶	۵۵۴۹	۳۰۵۰	۱۴۶۲
پاییز ۱۳۹۹	۳۱۷۴	۱۳۱۷۱	۱۱۴۷۱	۸۳۶۲	۵۱۸۱	۳۰۹۴	۱۴۹۰
زمستان ۱۳۹۹	۳۳۵۲	۱۴۶۳۳	۱۲۷۲۴	۸۸۷۳	۵۹۸۵	۳۴۵۱	۱۶۱۶
بهار ۱۴۰۰	۲۸۷۱	۱۱۸۴۳	۱۰۴۶۵	۷۷۷۴	۵۰۰۰	۳۰۰۴	۱۴۵۹
تابستان ۱۴۰۰	۳۳۲۱	۱۳۴۰۳	۱۱۶۹۸	۸۷۶۸	۵۸۳۶	۳۴۲۲	۱۶۳۸
پاییز ۱۴۰۰	۳۶۱۹	۱۳۹۵۳	۱۲۰۹۴	۹۰۹۳	۶۱۰۸	۳۷۴۲	۱۶۶۴
زمستان ۱۴۰۰	۳۶۷۰	۱۵۱۲۳	۱۲۸۵۰	۹۶۷۴	۶۶۶۸	۴۰۰۱	۱۷۶۹
بهار ۱۴۰۱	۲۵۸۶	۱۱۹۳۰	۱۰۵۵۶	۷۹۸۱	۵۵۹۶	۳۳۲۹	۱۵۶۸
تابستان ۱۴۰۱	۲۸۸۲	۱۳۱۳۶	۱۰۹۴۸	۸۸۵۱	۶۰۷۳	۳۶۵۳	۱۶۴۱

ماخذ- سازمان ثبت احوال کشور.

۴-۱- تعداد طلاق ثبت شده برحسب طول مدت ازدواج



مبنا: جدول ۱-۱۵

۱-۱۶- میانگین سنی پدران و مادران در ولادت‌های ثبت شده به تفکیک مناطق جغرافیایی^(۱)

مادران			پدران			سال / فصل
روستایی	شهری	جمع	روستایی	شهری	جمع	
۲۸/۰	۲۹/۱	۲۸/۸	۳۲/۸	۳۳/۷	۳۳/۵ ۱۳۹۶
۲۸/۱	۲۹/۳	۲۹/۰	۳۲/۹	۳۳/۸	۳۳/۶ ۱۳۹۷
۲۸/۱	۲۹/۴	۲۹/۱	۳۳/۱	۳۴/۱	۳۳/۸ ۱۳۹۸
۲۸/۳	۲۹/۶	۲۹/۳	۳۳/۳	۳۴/۳	۳۴/۱ ۱۳۹۹
۲۸/۴	۲۹/۸	۲۹/۵	۳۳/۵	۳۴/۶	۳۴/۳ ۱۴۰۰
۲۸/۲	۲۹/۷	۲۹/۳	۳۳/۳	۳۴/۴	۳۴/۱ تابستان ۱۳۹۹
۲۸/۴	۲۹/۶	۲۹/۳	۳۳/۴	۳۴/۴	۳۴/۱ پاییز ۱۳۹۹
۲۸/۴	۲۹/۶	۲۹/۳	۳۳/۵	۳۴/۴	۳۴/۱ زمستان ۱۳۹۹
۲۸/۴	۲۹/۷	۲۹/۴	۳۳/۴	۳۴/۴	۳۴/۲ بهار ۱۴۰۰
۲۸/۴	۲۹/۸	۲۹/۵	۳۳/۴	۳۴/۶	۳۴/۳ تابستان ۱۴۰۰
۲۸/۶	۲۹/۹	۲۹/۵	۳۳/۷	۳۴/۷	۳۴/۴ پاییز ۱۴۰۰
۲۸/۴	۲۸/۹	۲۹/۵	۳۳/۵	۳۴/۶	۳۴/۳ زمستان ۱۴۰۰
۲۸/۴	۲۹/۹	۲۹/۶	۳۳/۷	۳۴/۸	۳۴/۵ بهار ۱۴۰۱
۲۸/۶	۳۰/۱	۲۹/۷	۳۳/۸	۳۵/۰	۳۴/۷ تابستان ۱۴۰۱

(۱) جدول فوق با استفاده از گزارش میانگین سن پدر و مادر در زمان تولد فرزند تکمیل گردیده است (میانگین سن پدر و مادر در زمان اولین فرزند در دسترس نمی باشد).
 ماخذ- سازمان ثبت احوال کشور.

مرکز آمار ایران

آموزش

تعاریف و مفاهیم

پوشش ظاهری تحصیلی: نسبت تعداد دانش‌آموزان يك دوره تحصیلی به کل جمعیت لازم التعلیم همان دوره است.

پوشش واقعی تحصیلی: نسبت تعداد دانش‌آموزان يك دوره تحصیلی که در سنین خاص آن دوره هستند به کل جمعیت لازم التعلیم همان دوره است.

تراکم دانش‌آموز: نسبت تعداد دانش‌آموزان مشغول به تحصیل به تعداد کلاس دایر، آموزشگاه و دوره تحصیلی را به ترتیب تراکم دانش‌آموز در کلاس، آموزشگاه و دوره تحصیلی گویند.

ترک تحصیل: دانش‌آموزی است که حین تحصیل، بعد از قبولی یا مردودی، به هر دلیلی نظام آموزشی را ترک کرده باشد.

دانش‌آموز: فردی است که برابر مقررات در یکی از دوره‌های تحصیلی آموزش و پرورش به تحصیل اشتغال دارد.

دانشجو: فرد پذیرفته شده‌ای است که برابر ضوابط معین برای تحصیل در یکی از دوره‌های رسمی آموزش عالی ثبت نام کند و به تحصیل اشتغال ورزد.

دوره ابتدایی: دوره تحصیلی است که دانش‌آموز از سن ۶ سالگی به آن وارد شده و پس از طی پایه‌های تحصیلی معین گواهینامه پایان دوره ابتدائی دریافت می‌کند.

عضو هیئت علمی تمام وقت: عضو هیئت علمی که تمام ساعات موظف اداری خود را به انجام وظیفه در يك موسسه آموزش عالی می‌پردازد.

فارغ التحصیل (دانش‌آموخته): فردی که یکی از دوره‌های تحصیلی را با موفقیت به پایان رسانده است و دانشنامه یا گواهی‌نامه تحصیلی دریافت می‌کند.

فضای ورزشی دانش‌آموزی: فضاهای روباز یا سرپوشیده داخل یا خارج مدرسه که برای فعالیت‌های ورزشی مورد استفاده قرار می‌گیرد.

فضای آموزشی و پرورشی: محدوده‌ای که در آن، مکان‌های آموزشی و پرورشی مورد تأیید سازمان نوسازی، توسعه و تجهیز مدارس کشور ایجاد شده است.

کلاس مستحکم: منظور کلاسی است که تخریبی نبوده و نیازمند مقاوم‌سازی نیز نباشد.

گروه تحصیلی: به مجموعه‌ای از رشته‌های تحصیلی گفته می‌شود که از نظر موضوع، محتوا و برنامه درسی هم سنخ و همگون باشند.

معلم: فرد واجد صلاحیت‌های علمی و حرفه‌ای که برنامه‌های آموزشی و پرورشی را در کلاس درس اجرا می‌کند.

مدرسه: مکانی که بر مبنای معیارهای رسمی و نظارت ادارات آموزش و پرورش تاسیس می‌شود و مسئولیت اجرای برنامه‌های مصوب آموزشی و پرورشی کشور را در سطح تحصیلی معین بر عهده دارد و پس از پایان دوره به دانش‌آموزان یا هنرجویان مدرک رسمی اعطا می‌شود.

مدرسه عادی دولتی: مدرسه‌ای است که دانش‌آموزان براساس ضوابط مصوب شورای عالی آموزش و پرورش به صورت رایگان در آن تحصیل می‌نمایند و هزینه‌های آن از محل بودجه عمومی دولت تامین می‌شود.

مدرسه غیردولتی: مدرسه‌هایی که توسط اشخاص حقیقی یا حقوقی و با مشارکت ایشان با دولت مطابق ضوابط و مقررات وزارت آموزش و پرورش در داخل یا خارج از کشور، تحت نظارت وزارت مذکور و براساس قانون تاسیس و اداره مدارس و مراکز آموزشی و پرورشی غیردولتی تاسیس و اداره می‌شود.

هیئت علمی: فردی که برابر ضوابط معین صلاحیت‌های علمی و عمومی را برای ارائه خدمات آموزشی و پژوهشی در موسسات آموزش عالی احراز کند و حکم استخدامی هیأت علمی برای او صادر شود.

گزیده اطلاعات:

طی سال‌های ۱۳۹۶ تا ۱۴۰۰ نرخ باسوادی هم در نقاط شهری و هم در نقاط روستایی دارای روند افزایشی بوده است به طوری که نرخ باسوادی در کل کشور از ۸۷/۹ درصد در سال ۱۳۹۶ به ۹۰/۳ درصد در سال ۱۴۰۰ افزایش پیدا کرده است.



سرانه فضاهای آموزشی کشور در طی سال‌های تحصیلی ۱۳۹۵-۱۳۹۶ تا ۱۴۰۰-۱۴۰۱ از ۵/۱۷ متر مربع به ۵/۲۲ متر مربع رسیده است.



دانش‌آموزان مقطع ابتدایی در طی سال‌های تحصیلی ۱۳۹۵-۱۳۹۶ تا ۱۴۰۰-۱۴۰۱ دارای سهم بیشتری در بین مقاطع تحصیلی داشته‌اند. در سال تحصیلی ۱۴۰۰-۱۴۰۱ سهم مقاطع تحصیلی ابتدایی، متوسطه اول و متوسطه دوم به ترتیب برابر ۵۷/۴، ۲۳/۹ و ۱۸/۸ درصد بوده است.



نسبت دانش‌آموزان مدارس غیردولتی به کل دانش‌آموزان از ۱۱/۴ درصد در سال تحصیلی ۱۳۹۵-۱۳۹۶ به ۱۲/۴ درصد در پایان سال ۱۴۰۰-۱۴۰۱ رسیده است. این نسبت در سال تحصیلی ۱۴۰۰-۱۴۰۱ در مقاطع تحصیلی ابتدایی، متوسطه اول و متوسطه دوم به ترتیب برابر ۱۳/۵، ۱۰/۶ و ۱۱/۴ درصد بوده است.

نسبت دانش‌آموز به معلم در مدارس دولتی در طی سال‌های تحصیلی ۱۳۹۵-۱۳۹۶ تا ۱۴۰۰-۱۴۰۱ به ترتیب در مقطع ابتدایی از ۲۵/۲ به ۲۸/۹ درصد، مقطع متوسطه اول از ۱۹/۹ به ۲۶/۴ درصد و مقطع متوسطه دوم از ۱۳/۵ به ۱۶/۶ درصد رسیده است.



در سال تحصیلی ۱۴۰۰-۱۴۰۱، گروه علوم انسانی ۴۸/۸ درصد، گروه فنی و مهندسی ۲۲/۹ درصد، گروه هنر ۶/۹ درصد، گروه علوم پزشکی ۱۱/۶ درصد، گروه علوم پایه ۶/۷ درصد و گروه کشاورزی و دامپزشکی ۳/۱ درصد از دانشجویان را تشکیل داده‌اند.

۱-۲- نرخ باسوادی جمعیت ۶ ساله و بیش تر بر حسب جنس و مناطق جغرافیایی

سال	کل کشور			شهری			روستایی		
	کل	مرد	زن	کل	مرد	زن	کل	مرد	زن
..... ۱۳۹۶	۸۷٫۹	۹۱٫۸	۸۴٫۰	۹۰٫۹	۹۴٫۱	۸۷٫۸	۷۹٫۱	۸۵٫۳	۷۲٫۷
..... ۱۳۹۷	۸۸٫۷	۹۲٫۴	۸۵٫۱	۹۱٫۵	۹۴٫۴	۸۸٫۵	۸۰٫۵	۸۶٫۱	۷۴٫۸
..... ۱۳۹۸	۸۹٫۲	۹۲٫۸	۸۵٫۶	۹۱٫۹	۹۴٫۸	۸۹٫۰	۸۱٫۰	۸۶٫۶	۷۵٫۴
..... ۱۳۹۹	۸۹٫۷	۹۳٫۲	۸۶٫۳	۹۲٫۲	۹۵٫۰	۸۹٫۴	۸۲٫۰	۸۷٫۴	۷۶٫۵
..... ۱۴۰۰	۹۰٫۳	۹۳٫۵	۸۷٫۰	۹۲٫۶	۹۵٫۲	۹۰٫۰	۸۲٫۹	۸۸٫۲	۷۷٫۶

ماخذ- مرکز آمار ایران، دفتر جمعیت، نیروی کار و سرشماری.

۲-۲- وضعیت دسترسی دانش آموزان به فضاهای آموزشی، پرورشی و ورزشی مدارس کشور

سال تحصیلی	نسبت کلاس‌های مستحکم به کل کلاس‌های موجود	نسبت کلاس‌های دارای سامانه گرمایش و سرمایش استاندارد به کل کلاس‌های موجود
..... ۱۳۹۵-۱۳۹۶	۰/۶۴	۰/۴۸
..... ۱۳۹۶-۱۳۹۷	۰/۶۵	۰/۵۳
..... ۱۳۹۷-۱۳۹۸	۰/۶۶	۰/۶۰
..... ۱۳۹۸-۱۳۹۹	۰/۷۰	۰/۶۱
..... ۱۳۹۹-۱۴۰۰	۰/۷۵	۰/۶۲
..... ۱۴۰۰-۱۴۰۱	۰/۸۰	۰/۶۴

سال تحصیلی	سرانه فضاهای آموزشی کشور (مترمربع) / نفر	سرانه فضاهای پرورشی کشور (مترمربع) / نفر	سرانه فضاهای ورزشی (سرپوشیده) کشور (مترمربع) / نفر	سرانه فضاهای ورزشی کشور (مجموع سرپوشیده و روباز) (مترمربع) / نفر
..... ۱۳۹۵-۱۳۹۶	۵/۱۷	۰/۵۹	۰/۱۷	۰/۳۷
..... ۱۳۹۶-۱۳۹۷	۵/۱۸	۰/۵۹	۰/۱۶	۰/۳۶
..... ۱۳۹۷-۱۳۹۸	۵/۲۱	۰/۶۱	۰/۱۸	۰/۳۶
..... ۱۳۹۸-۱۳۹۹	۵/۲۱	۰/۵۸	۰/۱۸	۰/۳۷
..... ۱۳۹۹-۱۴۰۰	۵/۲۲	۰/۵۸	۰/۱۹	۰/۳۸
..... ۱۴۰۰-۱۴۰۱	۵/۲۲	۰/۵۶	۰/۲۰	۰/۳۸

ماخذ- سازمان نوسازی و تجهیز مدارس کشور.

۳-۲- توزیع دانش‌آموزان در مقاطع تحصیلی مختلف به تفکیک دولتی و غیردولتی (درصد)

غیردولتی				دولتی				جمع				سال تحصیلی
متوسطه دوم	متوسطه اول	ابتدایی	جمع	متوسطه دوم	متوسطه اول	ابتدایی	جمع	متوسطه دوم	متوسطه اول	ابتدایی	جمع	
۱۶/۵	۱۸/۷	۶۴/۸	۱۰۰/۰	۱۷/۲	۲۴/۶	۵۸/۱	۱۰۰/۰	۱۷/۱	۲۴/۰	۵۹/۹	۱۰۰/۰	۱۳۹۵-۱۳۹۶ ...
۱۵/۱	۱۸/۶	۶۶/۳	۱۰۰/۰	۱۶/۸	۲۴/۸	۵۸/۴	۱۰۰/۰	۱۶/۶	۲۴/۱	۵۹/۴	۱۰۰/۰	۱۳۹۶-۱۳۹۷ ...
۱۵/۵	۱۸/۱	۶۶/۴	۱۰۰/۰	۱۹/۲	۲۴/۵	۵۶/۴	۱۰۰/۰	۱۸/۷	۲۳/۷	۵۷/۷	۱۰۰/۰	۱۳۹۷-۱۳۹۸ ...
۱۵/۰	۱۸/۵	۶۶/۵	۱۰۰/۰	۱۹/۲	۲۴/۶	۵۶/۲	۱۰۰/۰	۱۸/۶	۲۳/۸	۵۷/۶	۱۰۰/۰	۱۳۹۸-۱۳۹۹
۱۷/۱	۲۰/۳	۶۲/۶	۱۰۰/۰	۱۹/۰	۲۴/۵	۵۶/۵	۱۰۰/۰	۱۸/۸	۲۴/۰	۵۷/۲	۱۰۰/۰	۱۳۹۹-۱۴۰۰
۱۷/۲	۲۰/۳	۶۲/۵	۱۰۰/۰	۱۹/۰	۲۴/۴	۵۶/۶	۱۰۰/۰	۱۸/۸	۲۳/۹	۵۷/۴	۱۰۰/۰	۱۴۰۰-۱۴۰۱

ماخذ- وزارت آموزش و پرورش.

۴-۲- نسبت دانش‌آموزان مدارس غیردولتی به کل دانش‌آموزان بر حسب جنس (درصد)

دختر				پسر				جمع				سال تحصیلی
متوسطه دوم	متوسطه اول	ابتدایی	جمع	متوسطه دوم	متوسطه اول	ابتدایی	جمع	متوسطه دوم	متوسطه اول	ابتدایی	جمع	
۱۰/۰	۶/۹	۱۱/۱	۹/۹	۱۲/۰	۱۴/۰	۱۴/۰	۱۲/۹	۱۱/۰	۸/۹	۱۲/۶	۱۱/۴	۱۳۹۵-۱۳۹۶
۱۰/۲	۷/۵	۱۲/۰	۱۰/۶	۱۲/۰	۱۱/۲	۱۵/۱	۱۳/۷	۱۱/۱	۹/۴	۱۳/۶	۱۲/۲	۱۳۹۶-۱۳۹۷
۹/۱	۷/۹	۱۳/۱	۱۱/۱	۱۱/۵	۱۱/۶	۱۶/۴	۱۴/۴	۱۰/۷	۹/۸	۱۴/۸	۱۲/۹	۱۳۹۷-۱۳۹۸
۱۰/۴	۸/۹	۱۴/۵	۱۲/۴	۱۲/۲	۱۲/۸	۱۷/۸	۱۵/۶	۱۱/۳	۱۰/۹	۱۶/۲	۱۴/۰	۱۳۹۸-۱۳۹۹
۹/۷	۷/۹	۱۱/۳	۱۰/۲	۱۱/۷	۱۱/۶	۱۴/۰	۱۳/۰	۱۰/۶	۹/۸	۱۲/۷	۱۱/۶	۱۳۹۹-۱۴۰۰
۱۰/۷	۸/۸	۱۲/۳	۱۱/۲	۱۲/۰	۱۲/۳	۱۴/۷	۱۳/۶	۱۱/۴	۱۰/۶	۱۳/۵	۱۲/۴	۱۴۰۰-۱۴۰۱

ماخذ- وزارت آموزش و پرورش.

۵-۲- نسبت دانش‌آموز به معلم در مدارس دولتی بر حسب مقاطع تحصیلی (نفر)

متوسطه دوم	متوسطه اول	ابتدایی	سال تحصیلی
۱۳/۵	۱۹/۹	۲۵/۲	۱۳۹۵-۱۳۹۶
۱۳/۷	۲۱/۰	۲۵/۴	۱۳۹۶-۱۳۹۷
۱۶/۶	۲۱/۰	۲۶/۵	۱۳۹۷-۱۳۹۸
۱۵/۸	۲۳/۵	۳۰/۳	۱۳۹۸-۱۳۹۹
۱۶/۴	۲۵/۰	۳۳/۱	۱۳۹۹-۱۴۰۰
۱۶/۶	۲۶/۴	۲۸/۹	۱۴۰۰-۱۴۰۱

ماخذ- وزارت آموزش و پرورش.

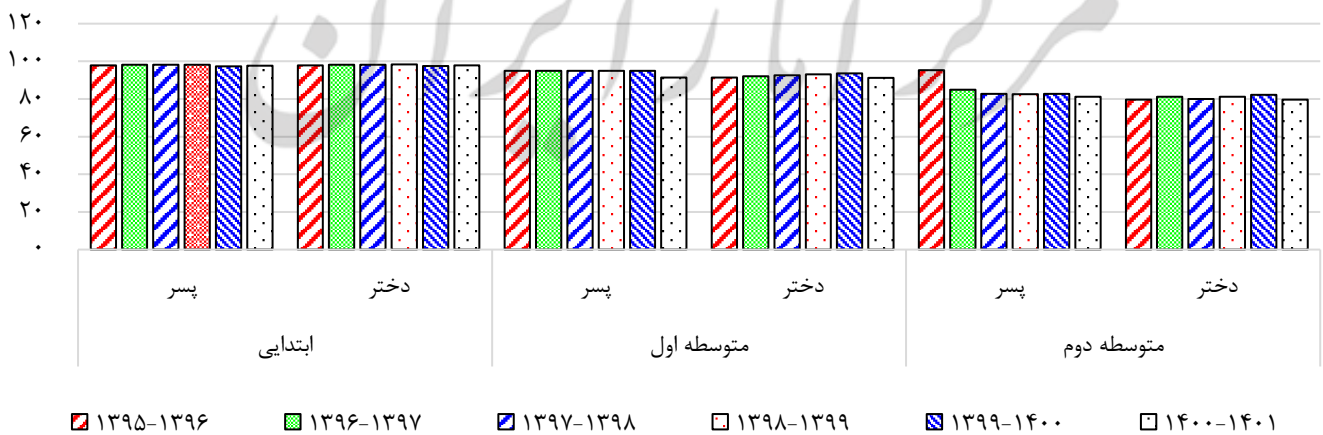
۶-۲- پوشش ظاهری و واقعی تحصیلی دانش‌آموزان به تفکیک مقطع تحصیلی و جنس

متوسطه اول						ابتدایی						سال تحصیلی
دختر		پسر		جمع		دختر		پسر		جمع		
واقعی	ظاهری	واقعی	ظاهری	واقعی	ظاهری	واقعی	ظاهری	واقعی	ظاهری	واقعی	ظاهری	
۹۱/۴	۹۶/۶	۹۴/۹	۱۰۱/۷	۹۳/۵	۹۹/۲	۹۷/۸	۱۰۲/۸	۹۷/۹	۱۰۳/۷	۹۸/۱	۱۰۳/۲ ۱۳۹۵-۱۳۹۶
۹۲/۰	۹۷/۵	۹۴/۹	۱۰۲/۱	۹۳/۷	۹۹/۹	۹۸/۱	۱۰۳/۵	۹۸/۱	۱۰۴/۳	۹۸/۲	۱۰۳/۹ ۱۳۹۶-۱۳۹۷
۹۲/۵	۹۷/۸	۹۴/۹	۱۰۱/۷	۹۳/۹	۹۹/۸	۹۸/۲	۱۰۳/۶	۹۸/۱	۱۰۴/۴	۹۸/۲	۱۰۴/۰ ۱۳۹۷-۱۳۹۸
۹۳/۱	۹۶/۴	۹۴/۹	۹۹/۲	۹۴/۰	۹۸/۰	۹۸/۳	۱۰۰/۲	۹۸/۲	۱۰۰/۴	۹۸/۲	۱۰۰/۵ ۱۳۹۸-۱۳۹۹
۹۳/۵	۹۸/۶	۹۴/۹	۱۰۱/۶	۹۴/۲	۱۰۰/۱	۹۷/۶	۱۰۲/۴	۹۷/۳	۱۰۲/۸	۹۷/۴	۱۰۲/۶ ۱۳۹۹-۱۴۰۰
۹۱/۲	۹۶/۳	۹۱/۳	۹۷/۳	۹۱/۰	۹۶/۸	۹۷/۹	۱۰۳/۲	۹۷/۶	۱۰۳/۵	۹۷/۷	۱۰۳/۳ ۱۴۰۰-۱۴۰۱

متوسطه دوم						سال تحصیلی
دختر		پسر		جمع		
واقعی	ظاهری	واقعی	ظاهری	واقعی	ظاهری	
۷۹/۷	۷۹/۷	۹۵/۳	۱۱۰/۴	۸۳/۱	۱۰۳/۰ ۱۳۹۵-۱۳۹۶
۸۱/۲	۹۴/۶	۸۵/۰	۱۰۸/۶	۸۳/۱	۱۰۱/۷ ۱۳۹۶-۱۳۹۷
۸۰/۰	۸۳/۹	۸۲/۷	۸۷/۳	۸۳/۶	۸۵/۶ ۱۳۹۷-۱۳۹۸
۸۱/۲	۸۹/۸	۸۲/۵	۹۳/۹	۸۱/۸	۹۲/۰ ۱۳۹۸-۱۳۹۹
۸۲/۳	۹۰/۶	۸۲/۷	۹۳/۵	۸۲/۵	۹۲/۰ ۱۳۹۹-۱۴۰۰
۷۹/۷	۰۰۰	۸۱/۱	۰۰۰	۸۰/۴	۸۳/۱ ۱۴۰۰-۱۴۰۱

ماخذ- وزارت آموزش و پرورش.

۱-۲- پوشش واقعی تحصیلی دانش‌آموزان به تفکیک مقطع تحصیلی و جنس



مبنا: جدول ۶-۲

۲-۷- نرخ ترک تحصیل دانش‌آموزان به تفکیک مقطع تحصیلی و جنس (درصد)

متوسطه دوره دوم			متوسطه دوره اول			ابتدایی			سال تحصیلی
دختر	پسر	جمع	دختر	پسر	جمع	دختر	پسر	جمع	
۴/۱۷	۴/۲۹	۴/۵۳	۳/۹۴	۴/۲۷	۴/۱۱	۱/۱۵	۰/۸۴	۰/۹۹ ۱۳۹۵-۱۳۹۶
۳/۷۰	۴/۵۱	۴/۵۲	۳/۹۰	۴/۵۵	۴/۲۴	۱/۲۴	۰/۹۹	۱/۱۱ ۱۳۹۶-۱۳۹۷
۲/۱۸	۲/۸۲	۲/۷۰	۳/۸۱	۴/۹۸	۴/۴۰	۱/۰۳	۰/۸۶	۰/۹۰ ۱۳۹۷-۱۳۹۸
۳/۱۱	۴/۱۳	۳/۶۷	۳/۸۳	۵/۰۰	۴/۴۴	۱/۱۳	۰/۹۷	۱/۰۵ ۱۳۹۸-۱۳۹۹
۲/۱۹	۲/۷۹	۲/۵۰	۳/۳۱	۳/۹۹	۳/۶۶	۱/۲۰	۱/۱۶	۱/۱۸ ۱۳۹۹-۱۴۰۰
۲/۲۹	۲/۳۶	۲/۳۲	۳/۷۴	۴/۹۴	۴/۳۶	۰/۹۷	۰/۹۴	۰/۹۵ ۱۴۰۰-۱۴۰۱

ماخذ- وزارت آموزش و پرورش.

۲-۸- جمعیت و سهم بازماندگان از تحصیل بر حسب مقاطع تحصیلی و به تفکیک جنس

بازماندگان از تحصیل (دوره ابتدایی)			تعداد دانش‌آموزان ثبت نام شده (دوره ابتدایی)			جمعیت ۶ تا ۱۱ سال			سال تحصیلی
دختر	پسر	جمع	دختر	پسر	جمع	دختر	پسر	جمع	
۷۹۸۶۳	۸۲۰۰۴	۱۶۱۸۶۷	۳۵۴۸۱۴۸	۳۷۴۱۹۶۶	۷۲۹۰۱۱۴	۳۶۲۸۰۱۱	۳۸۲۳۹۷۰	۷۴۵۱۹۸۱ ۱۳۹۵-۱۳۹۶
۶۹۰۹۴	۷۳۴۰۸	۱۴۲۵۰۲	۳۶۴۲۱۲۶	۳۸۳۹۶۸۷	۷۴۸۱۸۱۳	۳۷۱۱۲۲۰	۳۹۱۳۰۹۵	۷۶۲۴۳۱۵ ۱۳۹۶-۱۳۹۷
۶۸۰۱۱	۷۳۹۳۳	۱۴۱۹۴۴	۳۷۲۹۳۵۲	۳۹۳۰۲۸۹	۷۶۵۹۶۴۱	۳۷۹۷۳۶۳	۴۰۰۴۲۲۲	۷۸۰۱۵۸۵ ۱۳۹۷-۱۳۹۸
۶۹۳۷۲	۷۷۷۴۶	۱۴۷۱۱۸	۳۹۷۰۰۶۶	۴۱۹۰۸۱۹	۸۱۶۰۸۸۵	۴۰۳۹۴۳۸	۴۲۶۸۵۶۵	۸۳۰۸۰۰۳ ۱۳۹۸-۱۳۹۹
۹۶۸۲۵	۱۱۳۳۹۶	۲۱۰۲۲۱	۳۹۱۰۰۱۰	۴۱۱۳۷۵۴	۸۰۲۳۷۶۴	۴۰۰۶۸۳۵	۴۲۲۷۱۵۰	۸۲۳۳۹۸۵ ۱۳۹۹-۱۴۰۰
۸۵۰۲۹	۱۰۰۷۸۴	۱۸۵۸۱۳	۴۰۵۰۳۰۷	۴۲۵۸۱۹۲	۸۳۰۹۱۹۹	۴۱۳۷۶۸۱	۴۳۶۲۵۷۳	۸۵۰۰۲۵۴ ۱۴۰۰-۱۴۰۱

بازماندگان از تحصیل (دوره متوسطه اول)			تعداد دانش‌آموزان ثبت نام شده (دوره متوسطه اول)			جمعیت ۱۲ تا ۱۴ سال			سال تحصیلی
دختر	پسر	جمع	دختر	پسر	جمع	دختر	پسر	جمع	
۱۳۳۷۰۷	۸۱۹۷۴	۲۱۵۶۸۱	۱۴۲۴۳۳۲	۱۵۲۸۹۶۲	۲۹۵۳۲۹۴	۱۵۵۸۰۳۹	۱۶۱۰۹۳۶	۳۱۶۸۹۷۵ ۱۳۹۵-۱۳۹۶
۱۲۶۸۷۶	۸۳۰۰۸	۲۰۹۸۸۴	۱۴۵۹۸۲۷	۱۵۵۹۴۹۳	۳۰۱۹۳۲۰	۱۵۸۶۷۰۳	۱۶۴۲۵۰۱	۳۲۲۹۲۰۴ ۱۳۹۶-۱۳۹۷
۱۲۲۵۰۴	۸۶۱۱۵	۲۰۸۶۱۹	۱۵۱۴۱۶۰	۱۶۱۱۲۰۵	۳۱۲۵۳۶۵	۱۶۳۶۶۶۴	۱۶۹۷۳۲۰	۳۳۳۳۹۸۴ ۱۳۹۷-۱۳۹۸
۱۱۸۶۵۹	۹۲۲۳۹	۲۱۰۸۹۸	۱۶۸۰۳۴۵	۱۸۰۸۲۹۱	۳۴۸۸۶۳۶	۱۷۹۹۰۰۴	۱۹۰۰۵۳۰	۳۶۹۹۵۳۴ ۱۳۹۸-۱۳۹۹
۱۱۲۹۳۹	۹۱۷۹۶	۲۰۴۷۳۵	۱۶۲۵۵۹۸	۱۷۲۰۰۶۵	۳۳۴۵۶۶۳	۱۷۳۸۵۳۷	۱۸۱۱۸۶۱	۳۵۵۰۳۹۸ ۱۳۹۹-۱۴۰۰
۱۰۰۹۸۹	۸۸۵۴۵	۱۸۹۵۳۴	۱۷۳۷۶۲۵	۱۸۴۹۷۵۶	۳۵۸۷۳۸۱	۱۸۳۸۶۱۴	۱۹۴۸۳۰۱	۳۷۷۶۹۱۵ ۱۴۰۰-۱۴۰۱

۸-۲- جمعیت و سهم بازماندگان از تحصیل بر حسب مقاطع تحصیلی و به تفکیک جنس (دنباله)^(۱)

بازماندگان از تحصیل (دوره متوسطه دوم)			تعداد دانش آموزان ثبت نام شده (دوره متوسطه دوم)			جمعیت ۱۵ تا ۱۷ سال			سال تحصیلی
دختر	پسر	جمع	دختر	پسر	جمع	دختر	پسر	جمع	
۲۰۳۸۵۵	۱۶۶۵۰۸	۳۷۰۳۶۳	۸۰۱۳۴۴	۸۶۴۷۲۶	۱۶۶۶۰۷۰	۱۰۰۵۱۹۹	۱۰۳۱۲۳۴	۲۰۳۶۴۳۳ ۱۳۹۵-۱۳۹۶
۱۸۹۰۴۳	۱۵۴۹۷۰	۳۴۴۰۱۳	۸۱۷۹۵۹	۸۷۷۱۵۷	۱۶۹۵۱۱۶	۱۰۰۷۰۰۲	۱۰۳۲۱۲۷	۲۰۳۹۱۲۹ ۱۳۹۶-۱۳۹۷
۳۰۵۴۷۴	۲۷۲۸۶۲	۵۷۸۳۳۶	۱۲۲۲۸۸۰	۱۳۰۰۵۲۹	۲۵۲۳۴۰۹	۱۵۲۸۳۵۴	۱۵۷۳۳۹۱	۳۱۰۱۷۴۵ ۱۳۹۷-۱۳۹۸
۲۹۶۲۲۵	۲۸۴۳۷۳	۵۸۰۵۹۸	۱۳۳۱۹۱۶	۱۴۱۰۹۲۶	۲۷۴۲۸۴۲	۱۶۲۸۱۴۱	۱۶۹۵۲۹۹	۳۳۲۳۴۴۰ ۱۳۹۸-۱۳۹۹
۲۸۱۸۴۸	۲۸۴۰۶۷	۵۶۵۹۱۵	۱۳۰۷۰۳۹	۱۳۵۵۱۲۱	۲۶۶۲۱۶۰	۱۵۸۸۸۸۷	۱۶۳۹۱۸۸	۳۲۲۸۰۷۵ ۱۳۹۹-۱۴۰۰
۲۶۳۹۳۷	۲۷۱۹۸۸	۵۳۵۹۲۵	۱۴۲۵۹۲۰	۱۴۹۹۶۸۹	۲۹۲۵۶۰۹	۱۶۸۹۸۵۷	۱۷۷۱۶۷۷	۳۴۶۱۵۳۴ ۱۴۰۰-۱۴۰۱

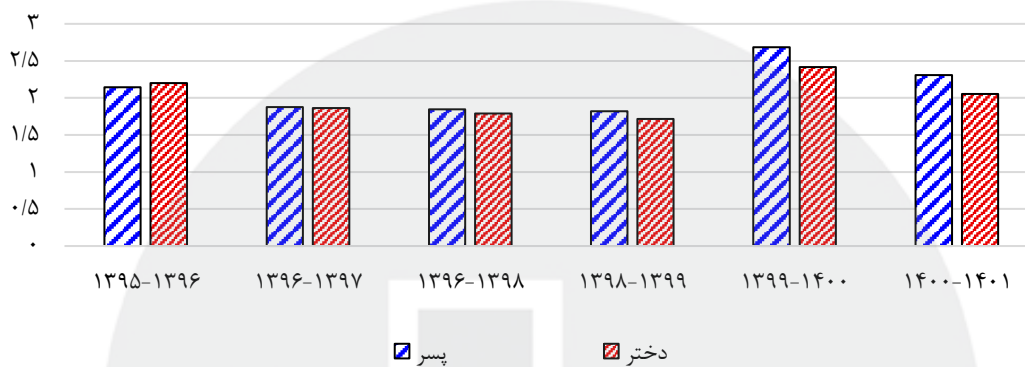
سهم بازماندگان از تحصیل (دوره متوسطه دوم)			سهم بازماندگان از تحصیل (دوره متوسطه اول)			سهم بازماندگان از تحصیل (دوره ابتدایی)			سال تحصیلی
دختر	پسر	جمع	دختر	پسر	جمع	دختر	پسر	جمع	
۲۰/۲۸	۱۶/۱۵	۱۸/۱۹	۸/۵۸	۵/۰۹	۶/۸۱	۲/۲۰	۲/۱۴	۲/۱۷ ۱۳۹۵-۱۳۹۶
۱۸/۷۷	۱۵/۰۱	۱۶/۸۷	۸/۰۰	۵/۰۵	۶/۵۰	۱/۸۶	۱/۸۸	۱/۸۷ ۱۳۹۶-۱۳۹۷
۱۹/۹۹	۱۷/۳۴	۱۸/۶۵	۷/۴۸	۵/۰۷	۶/۲۶	۱/۷۹	۱/۸۵	۱/۸۲ ۱۳۹۷-۱۳۹۸
۱۸/۱۹	۱۶/۷۷	۱۷/۴۷	۶/۶۰	۴/۸۵	۵/۷۰	۱/۷۲	۱/۸۲	۱/۷۷ ۱۳۹۸-۱۳۹۹
۱۷/۷۴	۱۷/۳۳	۱۷/۵۳	۶/۵۰	۵/۰۷	۵/۷۷	۲/۴۲	۲/۶۸	۲/۵۵ ۱۳۹۹-۱۴۰۰
۱۵/۶۲	۱۵/۳۵	۱۵/۴۸	۵/۴۹	۴/۵۷	۵/۰۲	۲/۰۵	۲/۳۱	۲/۱۹ ۱۴۰۰-۱۴۰۱

(۱) سهم بازماندگان از تحصیل توسط مرکز آمار ایران محاسبه شده است. ماخذ- وزارت آموزش و پرورش.

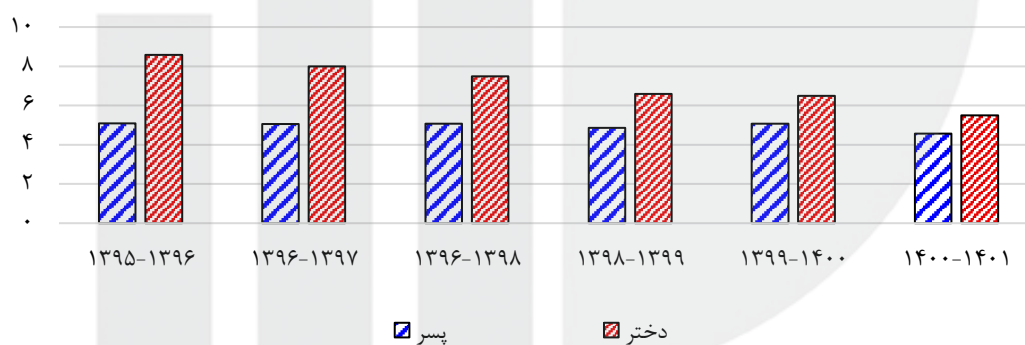
مرکز آمار ایران

۲-۲- سهم بازماندگان از تحصیل برحسب مقاطع تحصیلی و به تفکیک جنس

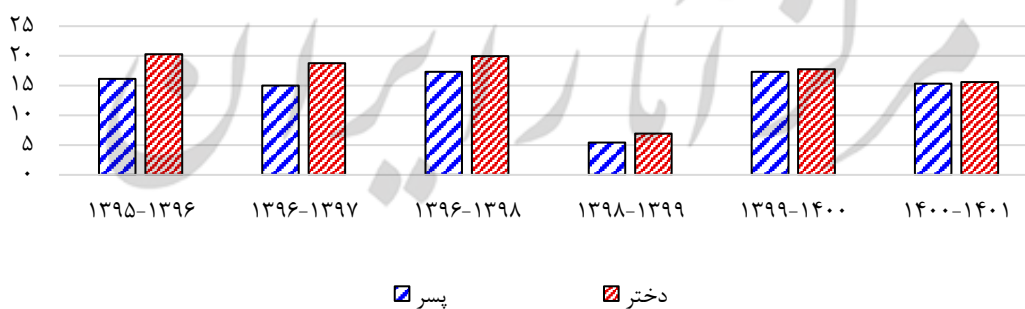
دوره ابتدایی



دوره متوسطه اول



دوره متوسطه دوم



مینا: جدول ۲-۸

۹-۲- تراکم دانش آموز در کلاس به تفکیک مقطع تحصیلی در مدارس دولتی و غیردولتی

سال تحصیلی	جمع				دولتی				غیردولتی			
	جمع	ابتدایی	متوسطه اول	متوسطه دوم	جمع	ابتدایی	متوسطه اول	متوسطه دوم	جمع	ابتدایی	متوسطه اول	متوسطه دوم
..... ۱۳۹۵ - ۱۳۹۶	۲۳/۰	۲۳/۸	۲۴/۷	۱۹/۰	۲۴/۰	۲۴/۸	۲۵/۳	۱۹/۸	۱۷/۵	۱۸/۴	۲۰/۱	۱۳/۱
..... ۱۳۹۶ - ۱۳۹۷	۰۰۰	۰۰۰	۰۰۰	۰۰۰	۰۰۰	۲۴/۶	۲۵/۶	۲۱/۲	۰۰۰	۰۰۰	۰۰۰	۰۰۰
..... ۱۳۹۷ - ۱۳۹۸	۲۳/۱	۲۳/۵	۲۵/۱	۱۹/۹	۲۴/۵	۲۵/۱	۲۶/۰	۲۱/۳	۱۶/۸	۱۷/۴	۱۹/۱	۱۲/۸
..... ۱۳۹۸ - ۱۳۹۹	۲۳/۲	۲۳/۶	۲۵/۲	۲۰/۰	۲۴/۷	۲۵/۲	۲۶/۲	۲۱/۶	۱۶/۹	۱۷/۵	۱۹/۳	۱۲/۷
..... ۱۳۹۹ - ۱۴۰۰	۲۳/۵	۲۳/۷	۲۵/۸	۲۰/۵	۲۵/۱	۲۵/۴	۲۶/۸	۲۲/۳	۱۵/۹	۱۶/۳	۱۹/۱	۱۲/۲
..... ۱۴۰۰ - ۱۴۰۱	۲۴/۱	۲۴/۴	۲۶/۲	۲۱/۲	۲۵/۶	۲۵/۹	۲۷/۰	۲۳/۰	۱۷/۱	۱۷/۷	۲۰/۵	۱۳/۱

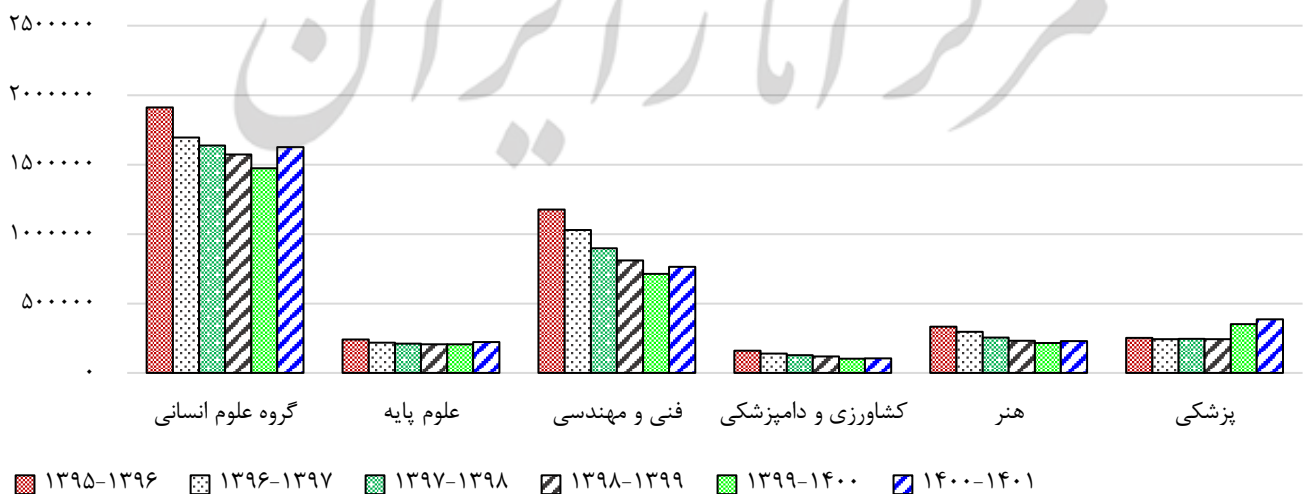
ماخذ- وزارت آموزش و پرورش.

۱۰-۲- توزیع دانشجویان در گروه‌های مختلف تحصیلی

سال تحصیلی	گروه علوم انسانی	گروه علوم پایه	گروه فنی و مهندسی	گروه کشاورزی و دامپزشکی	گروه هنر	گروه علوم پزشکی
..... ۱۳۹۵ - ۱۳۹۶	۱۹۱۲۰۶۳	۲۴۱۰۳۳	۱۱۷۶۷۳۰	۱۶۰۳۲۰	۳۳۱۹۵۹	۲۵۱۷۲۲
..... ۱۳۹۶ - ۱۳۹۷	۱۶۹۴۵۲۵	۲۱۶۶۷۹	۱۰۲۷۹۱۲	۱۳۸۹۳۴	۲۹۶۱۱۰	۲۴۱۹۵۴
..... ۱۳۹۷ - ۱۳۹۸	۱۶۳۷۸۷۳	۲۱۰۳۳۶	۸۹۶۶۴۵	۱۲۷۱۲۹	۲۵۵۵۵۸	۲۴۴۹۳۷
..... ۱۳۹۸ - ۱۳۹۹	۱۵۷۳۱۲۲	۲۰۶۳۳۹	۸۱۰۷۲۰	۱۱۷۸۹۸	۲۳۱۹۱۷	۲۴۲۹۹۳
..... ۱۳۹۹ - ۱۴۰۰	۱۴۷۴۵۲۱	۲۰۶۲۲۸	۷۱۳۰۳۹	۱۰۲۳۹۷	۲۱۵۲۳۲	۳۵۰۲۵۵
..... ۱۴۰۰ - ۱۴۰۱	۱۶۲۵۰۷۱	۲۲۲۰۶۵	۷۶۳۹۲۸	۱۰۴۳۹۸	۲۲۹۳۷۴	۳۸۵۳۳۹

ماخذ- وزارت علوم، تحقیقات و فناوری.

۳-۲- توزیع دانشجویان در گروه‌های مختلف تحصیلی



مبنا: جدول ۱۰-۲

۱۱-۲- توزیع دانش آموختگان در گروه‌های مختلف تحصیلی و مقاطع تحصیلی^(۱)

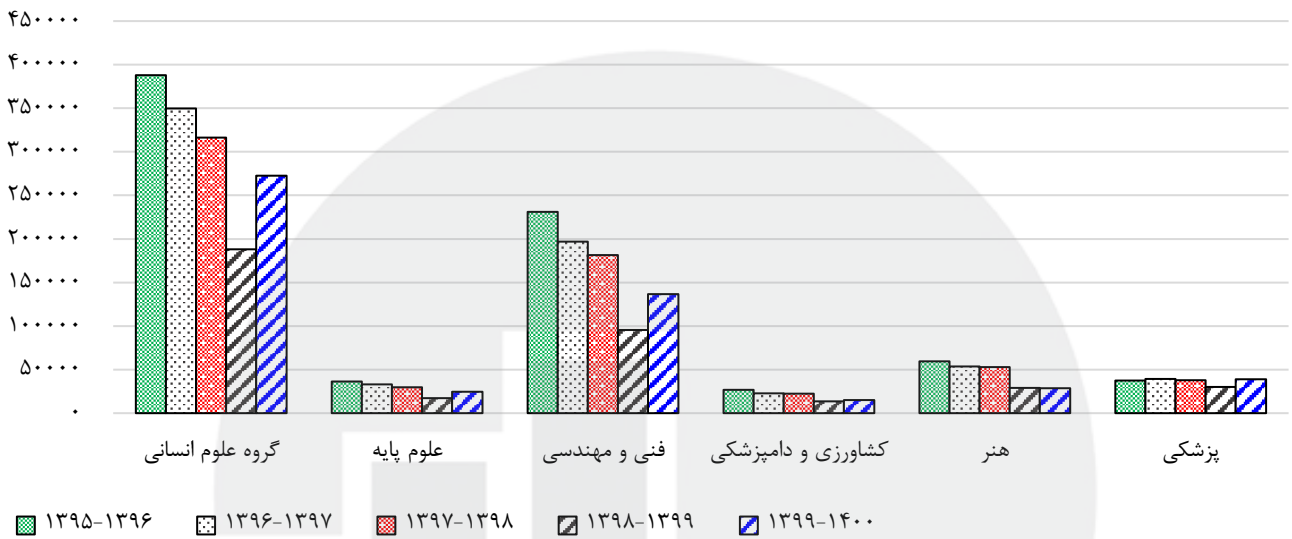
گروه علوم پایه					گروه علوم انسانی					سال تحصیلی
دکترای تخصصی	کارشناسی ارشد	کارشناسی	کارדانی	جمع	دکترای تخصصی	کارشناسی ارشد	کارشناسی	کاردانی	جمع	
۱۴۹۰	۱۰۹۵۳	۲۳۲۹۱	۷۳۰	۳۶۴۶۴	۲۶۲۰	۹۴۲۵۳	۲۱۸۴۰۹	۷۲۷۷۶	۳۸۸۰۵۸ ۱۳۹۵-۱۳۹۶
۱۷۹۰	۱۰۱۱۱	۲۰۴۰۳	۵۹۹	۳۲۹۰۳	۳۵۸۸	۹۳۹۹۳	۱۸۷۹۸۰	۶۴۰۹۱	۳۴۹۶۵۲ ۱۳۹۶-۱۳۹۷
۱۹۰۱	۸۰۹۹	۱۹۱۳۵	۵۲۶	۲۹۶۶۱	۴۳۵۰	۷۵۴۳۹	۱۷۰۳۱۳	۶۶۰۷۷	۳۱۶۱۷۹ ۱۳۹۷-۱۳۹۸
۱۲۸۶	۵۰۱۳	۱۰۵۸۱	۲۹۸	۱۷۱۷۸	۲۵۴۹	۲۸۴۶۲	۱۱۸۱۶۴	۳۸۸۲۹	۱۸۸۰۰۴ ۱۳۹۸-۱۳۹۹
۱۵۰۹	۶۱۰۵	۱۶۶۹۷	۴۰۱	۲۴۷۱۲	۴۱۷۵	۵۱۹۰۷	۱۷۳۱۸۴	۴۳۳۴۵	۲۷۲۶۱۱ ۱۳۹۹-۱۴۰۰

گروه کشاورزی و دامپزشکی					گروه فنی و مهندسی					سال تحصیلی	
دکترای تخصصی	دکترای حرفه‌ای	کارشناسی ارشد	کارشناسی	کاردانی	جمع	دکترای تخصصی	کارشناسی ارشد	کارشناسی	کاردانی		جمع
۹۹۰	۴۷۵	۷۱۴۸	۱۴۹۸۰	۳۳۰۴	۲۶۸۹۷	۱۳۸۷	۳۷۰۰۸	۱۲۲۷۳۱	۷۰۰۱۷	۲۳۱۱۴۳	۱۳۹۵-۱۳۹۶
۹۱۹	۵۷۱	۶۴۱۳	۱۲۵۳۶	۲۲۱۸	۲۲۶۵۷	۱۷۹۷	۳۶۷۲۵	۱۰۴۳۸۲	۵۳۸۹۴	۱۹۶۷۹۸	۱۳۹۶-۱۳۹۷
۱۲۰۱	۶۵۳	۵۳۶۶	۱۱۵۹۹	۳۳۹۹	۲۲۲۱۸	۱۸۱۴	۳۱۷۷۳	۹۳۸۹۲	۵۴۱۵۰	۱۸۱۶۲۹	۱۳۹۷-۱۳۹۸
۹۰۴	۲۲۸	۳۱۳۶	۷۶۱۰	۱۵۸۲	۱۳۴۶۰	۱۴۲۰	۱۳۷۲۴	۵۲۹۸۲	۲۷۱۹۴	۹۵۳۲۰	۱۳۹۸-۱۳۹۹
۱۰۲۶	۹۵۲	۳۰۵۵	۸۷۰۵	۱۲۲۷	۱۴۹۶۵	۱۸۵۱	۲۱۱۰۴	۸۳۴۰۷	۳۰۲۲۶	۱۳۶۵۸۸	۱۳۹۹-۱۴۰۰

گروه پزشکی					گروه هنر					سال تحصیلی	
دکترای تخصصی	دکترای حرفه‌ای	کارشناسی ارشد	کارشناسی	کاردانی	جمع	دکترای تخصصی	کارشناسی ارشد	کارشناسی	کاردانی		جمع
۳۴۸۳	۵۶۳۷	۳۷۴۱	۲۲۷۷۸	۱۹۳۵	۳۷۵۷۴	۱۳۷	۶۸۴۵	۲۷۵۶۳	۲۴۹۶۵	۵۹۵۱۰	۱۳۹۵-۱۳۹۶
۴۰۷۴	۶۷۷۵	۳۷۹۱	۲۱۷۲۸	۳۰۳۵	۳۹۴۰۳	۲۰۱	۷۱۷۵	۲۶۵۱۹	۱۹۷۴۷	۵۳۶۴۲	۱۳۹۶-۱۳۹۷
۴۳۳۲	۷۷۰۳	۳۶۸۰	۱۹۲۱۵	۲۸۲۳	۳۷۷۵۳	۲۵۵	۵۹۹۵	۲۴۸۰۳	۲۱۷۶۹	۵۲۸۲۲	۱۳۹۷-۱۳۹۸
۲۴۰۰	۷۳۵۸	۲۶۳۸	۱۶۲۹۲	۱۵۷۵	۳۰۲۶۳	۱۱۸	۲۸۲۳	۱۳۷۸۸	۱۲۲۸۰	۲۹۰۰۹	۱۳۹۸-۱۳۹۹
۵۵۱۷	۸۶۸۳	۳۲۶۱	۱۹۶۵۰	۱۶۹۶	۳۸۸۰۷	۱۴۷	۳۳۳۲	۱۴۷۸۲	۱۰۴۷۲	۲۸۱۷۳۳	۱۳۹۹-۱۴۰۰

(۱) تعداد دانش آموختگان در سال تحصیلی ۱۳۹۸-۱۳۹۹ شامل اطلاعات دانشگاه آزاد نمی‌باشد.
 ماخذ- وزارت علوم، تحقیقات و فناوری.

۴-۲- توزیع دانش آموختگان در گروه‌های مختلف تحصیلی



مینا: جدول ۱۱-۲

مرکز آمار ایران



مرکز آمار رای ایران

سلامت

تعاریف و مفاهیم

ایدز: ایدز^۱ یا نشانگان اکتسابی نقص ایمنی، نوعی بیماری است که در دستگاه ایمنی و توسط ویروس نقص ایمنی انسانی^۲ ایجاد می‌شود و با پیشرفت بیماری، ویروس تداخل بیش‌تری با دستگاه ایمنی بدن پیدا کرده و فرد مبتلا به عفونت‌های فرصت طلب دچار می‌شود.

بهبود: به کسی گفته می‌شود که با مدرک سوم راهنمایی یا سوم متوسطه نظام قدیم وارد آموزشگاه‌های بهیاری شده و پس از طی دوره سه ساله موفق به دریافت مدرک دیپلم بهیاری شود. افراد دارای دیپلم متوسطه این دوره را در یک سال طی می‌کنند.

بیمارستان: مکانی است که با اخذ مجوز از وزارت بهداشت، درمان و آموزش پزشکی با استفاده از امکانات تشخیصی، درمانی، بهداشتی، آموزشی و پژوهشی به منظور درمان و بهبودی بیماران سرپایی و بستری به صورت شبانه‌روزی تاسیس می‌گردد و به بیمارستان عمومی و تک تخصصی تقسیم می‌شود.

پرستار: به کسی گفته می‌شود که با مدرک دیپلم و از طریق کنکور وارد یکی از دانشکده‌های پرستاری شده و پس از طی دوره‌های مربوط، موفق به دریافت مدرک فوق دیپلم پرستاری (کاردانی)، لیسانس پرستاری (کارشناسی)، فوق لیسانس پرستاری (کارشناسی ارشد) شود.

پزشک: به افرادی اطلاق می‌شود که تحصیلات پزشکی را در یکی از دانشگاه‌های داخل یا خارج از کشور به پایان رسانیده و به اخذ پایان‌نامه نایل شده‌اند و مدارک آنان مورد تأیید وزارت بهداشت، درمان و آموزش پزشکی است. آمار پزشکان شامل پزشک عمومی، دندانپزشک، داروساز، دکترای علوم آزمایشگاهی، دکترای تخصصی^۳، پزشک متخصص و پزشک فوق تخصص می‌باشد.

پیراپزشک: به غیرپزشکی که در زمینه بهداشت و درمان فعالیت داشته باشد، اطلاق می‌شود.

تخت بیمارستانی: به تختی گفته می‌شود که جهت بستری شدن بیماران برای دریافت خدمات درمانی در بیمارستان تعبیه شده و از امکانات تشخیصی، درمانی، پشتیبانی و خدماتی بهره‌مند باشند.

تخصص دندانپزشکی: تخصص دندانپزشکی شامل: ارتودنسی، اندودنتیکس، آسیب‌شناسی دهان و دندان، بیماری‌های فک و دهان و دندان، پاتولوژی فک و صورت، پروتز دندانی، پریدونتولوژی، جراحی دهان و فک و صورت، دندانپزشکی ترمیمی و دندانپزشکی اطفال است.

1) AIDS: Acquired Immune Deficiency Syndrome
2) HIV: Human Immuno-deficiency Virus
3) Ph.D: Philosophiae Doctor

تخصص داروسازی: تخصص داروسازی، داروسازی صنعتی، فارماکولوژی، فارماسوتیکس و فارماکوگنوزی است.

داروخانه: مکانی است دارای مجوز از وزارت بهداشت، درمان و آموزش پزشکی که با داشتن مسئول فنی واجد شرایط به ارائه خدمات دارویی و عرضه فرآورده‌های سلامت‌محور مانند دارو، شیرخشک، مکمل غذایی رژیمی، غذاهای کمکی شیرخواران، لوازم مصرفی پزشکی و فرآورده‌های آرایشی و بهداشتی مجاز، مبادرت می‌کند.

دلیل مرگ: عاملی که به طور مستقیم و بلافاصله و یا بعد از ایجاد زنجیره‌ای از تغییرات، منجر به توقف غیرقابل برگشت اعمال حیاتی گردد. در صورتی که فوت با گواهی پزشک ثبت شود، علت فوت نیز براساس علت مندرج در آن ثبت می‌گردد و در غیر این صورت مطابق اظهار اعلام کننده ثبت خواهد شد.

فاضلاب شهری: آب حاصل از مصرف توسط یک جامعه که ناشی از فعالیت‌های خانگی، مسکونی، عمومی و تجاری بوده و آلاینده‌های فیزیکی، شیمیایی آن به میزانی است که استفاده مجدد از آن را دچار مشکل می‌کند.

فرد مبتلا به ایدز؟ فردی است که دچار افت عملکرد سیستم ایمنی و متعاقب آن کاهش سلول‌های ایمنی شده و علائم بیماری در وی آشکار شده است.

فوت (مرگ و میر): از بین رفتن دائمی همه علائم حیاتی که هر زمانی بعد از تولد زنده رخ دهد (توقف کارکردهای حیاتی پس از تولد بدون امکان احیا)

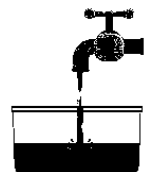
مرگ کودکان زیر پنج سال: عبارت است از مرگ خروجی زنده‌ی حاملگی در فاصله تولد تا کامل شدن ۵۹ ماه و ۲۹ روزگی.

مرگ کودکان زیر یک سال: عبارت است از مرگ خروجی زنده‌ی حاملگی در فاصله تولد تا کامل شدن ۱۱ ماه و ۲۹ روزگی.

مرگ نوزادی: مرگ خروجی زنده حاملگی در فاصله تولد تا ۲۸ روز کامل بعد از تولد است. مرگ نوزادی به دو گروه مرگ نوزادی زودرس و مرگ نوزادی دیررس تقسیم می‌شود.

گزیده اطلاعات :

نسبت جمعیتی که آب آشامیدنی سالم و مدیریت شده استفاده می‌کنند در پایان سال ۱۴۰۰ برابر ۹۴/۰۱ بوده است. همچنین نسبت جمعیتی که از خدمات سیستم دفع فاضلاب مدیریت شده ایمن استفاده می‌کنند در سال ۱۳۹۹ برابر ۵۲/۶۰ است.



تعداد پزشکان شاغل در دانشگاه‌های علوم پزشکی، در طی سال‌های ۱۳۹۶ تا ۱۴۰۰ دارای روندی افزایشی بوده است به طوری که تعداد کل پزشکان از ۴۸۳۳۰ به ۵۲۰۵۰ نفر، پزشکان عمومی از ۱۶۵۷۹ به ۱۷۴۲۳ نفر، داروسازان از ۱۹۸۷ نفر به ۲۶۲۳ نفر افزایش پیدا کرده است. در طی سال‌های ۱۳۹۹ تا ۱۴۰۰، تعداد پزشکان متخصص، پزشکان فوق تخصص، دندانپزشکان و دکترای تخصصی کاهشی بوده است. همچنین، دکترای علوم آزمایشگاهی نسبت به سال ۱۳۹۹ بدون تغییر بوده است.



نسبت تعداد بیمارستان‌های فعال به هر صد هزار نفر جمعیت در سال ۱۴۰۰، برابر ۱/۲۱ واحد بوده است. در همین سال نسبت تعداد تخت فعال بیمارستانی به هر ده هزار نفر جمعیت ۱۶/۸۵ واحد و نسبت تعداد داروخانه به هر ده هزار نفر جمعیت ۱/۵۵ واحد و نسبت تعداد آزمایشگاه‌ها به هر صد هزار نفر ۵/۷۲ واحد بوده است.

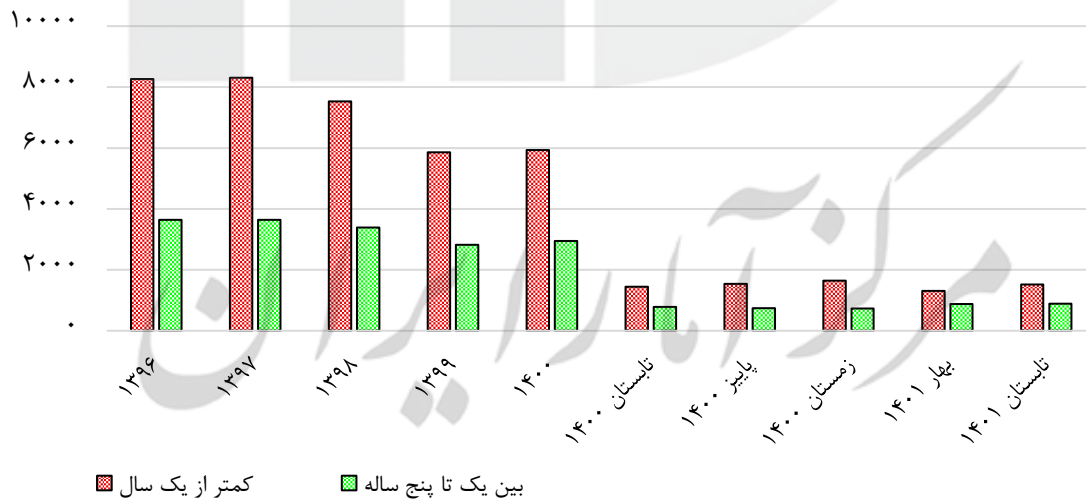


۱-۳- تعداد مرگ و میر کودکان زیر یک سال و بین یک تا پنج سال بر حسب جنس

سال / فصل	جمع	کمتر از یک سال			بین یک تا پنج سال		
		دختر	پسر	پسر و دختر	دختر	پسر	پسر و دختر
۱۳۹۶	۱۱۹۰۴	۳۷۷۶	۴۴۸۵	۸۲۶۱	۱۹۹۴	۳۶۴۳	
۱۳۹۷	۱۱۹۴۲	۳۷۱۹	۴۵۱۵	۸۳۰۴	۱۹۳۵	۳۶۳۸	
۱۳۹۸	۱۰۹۱۵	۳۴۷۰	۴۰۶۰	۷۵۳۰	۱۸۲۵	۳۳۸۵	
۱۳۹۹	۸۶۸۱	۲۷۰۴	۳۱۵۵	۵۸۵۹	۱۵۶۹	۲۸۲۲	
۱۴۰۰	۸۸۷۶	۲۷۳۰	۳۱۹۷	۵۹۲۷	۱۵۶۹	۲۹۴۹	
تابستان ۱۳۹۹	۲۴۳۱	۷۴۶	۸۶۸	۱۶۱۴	۴۶۹	۸۱۷	
پاییز ۱۳۹۹	۲۱۵۹	۶۷۳	۷۸۷	۱۴۶۰	۳۶۱	۶۹۹	
زمستان ۱۳۹۹	۲۰۸۲	۶۷۲	۷۸۰	۱۴۵۲	۳۵۰	۶۳۰	
بهار ۱۴۰۰	۲۰۰۰	۶۱۲	۶۸۹	۱۳۰۱	۳۷۶	۶۹۹	
تابستان ۱۴۰۰	۲۲۳۰	۶۴۴	۷۹۹	۱۴۴۳	۴۱۱	۷۸۷	
پاییز ۱۴۰۰	۲۲۷۸	۷۲۴	۸۱۸	۱۵۴۲	۳۸۹	۷۳۶	
زمستان ۱۴۰۰	۲۳۶۸	۷۵۰	۸۹۱	۱۶۴۱	۳۹۳	۷۲۷	
بهار ۱۴۰۱	۲۱۸۳	۵۶۸	۷۴۲	۱۳۱۰	۳۶۸	۸۷۳	
تابستان ۱۴۰۱	۲۴۱۵	۸۵۲	۶۷۱	۱۵۲۳	۵۱۲	۱۹۲	

ماخذ- سازمان ثبت احوال کشور.

۱-۳- تعداد مرگ و میر کودکان زیر یک سال و بین یک تا پنج سال



مبنا: جدول ۱-۳

۳-۲- نسبت مرگ و میر نوزادان، میزان مرگ و میر کودکان زیر یک سال و زیر پنج سال در هزار تولد زنده

سال	نوزادان (درصد مرگ نوزادان به کل مرگ‌ها)	کودکان زیر یک سال	کودکان زیر پنج سال
۱۳۹۶	۸/۷۸	۱۲/۴۱	۱۴/۹۹
۱۳۹۷	۹/۱۰	۱۲/۶۲	۱۵/۱۸
۱۳۹۸	۹/۴۷	۱۳/۲۳	۱۶/۳۱
۱۳۹۹	۹/۳۴	۱۲/۵۸	۱۵/۲۳
۱۴۰۰

ماخذ- وزارت بهداشت، درمان و آموزش پزشکی.

۳-۳- تعداد افراد ثبت شده جدید مبتلا به ایدز

سال	کل	کودکان کمتر از ۵ سال	دختران بین ۱۵ تا ۱۹ سال	پسران بین ۱۵ تا ۱۹ سال
۱۳۹۶	۵۰ ^(۱)	۳۷	۳	۱۰
۱۳۹۷	۶۹ ^(۱)	۴۹	۹	۱۱
۱۳۹۸
۱۳۹۹
۱۴۰۰

(۱) ارقام شامل تعداد موارد جدید ثبت شده در دو گروه سنی کمتر از ۵ سال و ۱۵ تا ۱۹ سال است.

ماخذ- وزارت بهداشت، درمان و آموزش پزشکی.

۳-۴- نسبت جمعیت دارای دسترسی به آب آشامیدنی سالم و خدمات سیستم دفع فاضلاب ایمن و بیمارستان‌های دارای مدیریت پسماند و فاضلاب (درصد)

سال	آب آشامیدنی سالم و مدیریت شده	خدمات سیستم دفع فاضلاب مدیریت شده ایمن ^(۱)	بیمارستان‌های دارای مدیریت پسماند	بیمارستان‌های دارای مدیریت فاضلاب
۱۳۹۶	۹۳/۶۰	۴۸/۹۰	۹۰/۰۰	۷۷/۰۰
۱۳۹۷	۹۳/۸۰	۵۰/۸۰	۹۰/۰۰	۷۹/۵۰
۱۳۹۸	۹۴/۰۰	۵۰/۴۰	۹۱/۰۰	۸۱/۰۰
۱۳۹۹	۹۴/۰۱	۵۲/۶۰	۹۱/۳۰	۸۱/۰۰
۱۴۰۰	۹۴/۰۱	...	۹۲/۰۰	۸۱/۲۰

(۱) ماخذ: شرکت مهندسی آب و فاضلاب کشور.

ماخذ- وزارت بهداشت، درمان و آموزش پزشکی، شرکت آب و فاضلاب کشور.

۵-۳- تعداد پزشکان و پیراپزشکان شاغل در دانشگاه‌های علوم پزشکی به تفکیک نوع تخصص

سال	کل پزشکان	پزشکان عمومی	پزشکان متخصص	پزشکان فوق تخصص	دندانپزشکان	داروسازان	دکترای تخصصی	دکترای علوم آزمایشگاهی	پرستار حرفه‌ای (کارشناس و بالاتر)	بهبار
۱۳۹۶	۴۸۳۳۰	۱۶۵۷۹	۱۷۷۲۵	۲۶۲۹	۴۲۷۰	۱۹۸۷	۴۸۷۵	۲۶۵	۹۰۵۴۴	۱۱۵۶۳
۱۳۹۷	۴۸۸۰۶	۱۶۱۳۰	۱۶۵۳۰	۲۶۲۶	۵۲۲۲	۲۴۰۶	۵۵۵۲	۳۴۰	۹۲۷۹۲	۱۰۳۰۲
۱۳۹۸	۵۰۲۱۲	۱۶۳۱۶	۱۷۰۹۰	۲۶۷۹	۵۲۲۱	۲۴۴۶	۶۱۰۱	۳۵۹	۹۳۶۶۳	۹۷۶۶
۱۳۹۹	۵۲۹۶۸	۱۶۸۳۹	۱۸۳۴۲	۲۹۱۷	۵۲۱۵	۲۵۶۱	۶۷۹۰	۳۰۴	۹۸۸۴۲	۹۸۶۱
۱۴۰۰	۵۲۰۵۰	۱۷۴۲۳	۱۷۹۶۷	۲۵۵۳	۴۶۸۳	۲۶۲۳	۶۴۹۷	۳۰۴	۱۰۶۶۴۶	۹۰۹۸

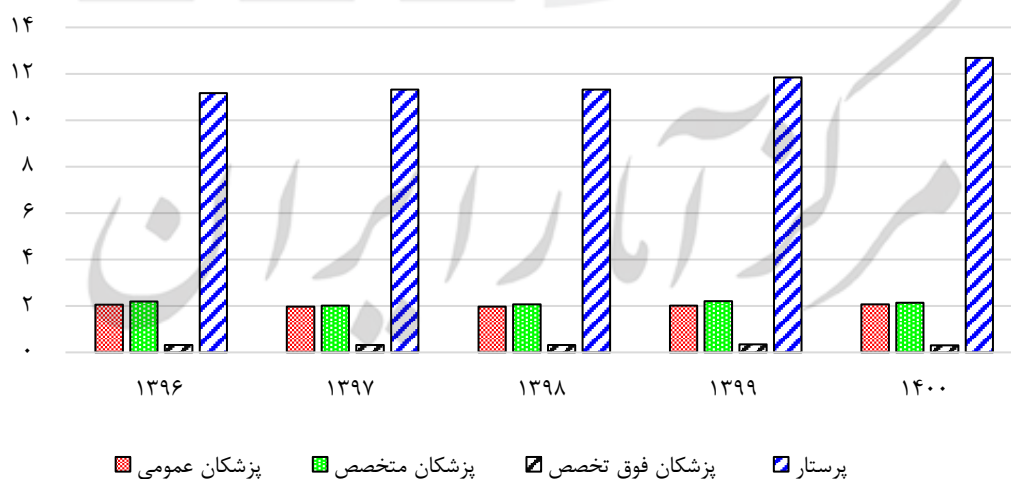
ماخذ- وزارت بهداشت، درمان و آموزش پزشکی.

۶-۳- نسبت پزشکان عمومی، متخصص، فوق تخصص و پرستار در ده هزار نفر جمعیت

سال	پزشکان عمومی	پزشکان متخصص	پزشکان فوق تخصص	پرستار
۱۳۹۶	۲/۰۵	۲/۱۹	۰/۳۲	۱۱/۱۷
۱۳۹۷	۱/۹۷	۲/۰۲	۰/۳۲	۱۱/۳۲
۱۳۹۸	۱/۹۷	۲/۰۷	۰/۳۲	۱۱/۳۲
۱۳۹۹	۲/۰۲	۲/۲۰	۰/۳۵	۱۱/۸۵
۱۴۰۰	۲/۰۷	۲/۱۴	۰/۳۰	۱۲/۶۹

ماخذ- وزارت بهداشت، درمان و آموزش پزشکی.

۲-۳- نسبت پزشکان عمومی، متخصص، فوق تخصص و پرستار در ده هزار نفر جمعیت



مبنا: جدول ۶-۳

۷-۳- نسبت تعداد بیمارستان‌ها، تخت‌های بیمارستانی و داروخانه‌ها

سال	بیمارستان فعال ^(۱) (تعداد به صد هزار نفر)	تخت فعال بیمارستانی ^(۱) (تعداد به ده هزار نفر)	داروخانه ^(۲) (تعداد به ده هزار نفر)	آزمایشگاه‌ها ^(۱) (تعداد به صد هزار نفر)
..... ۱۳۹۶	۱/۱۹	۱۵/۴۹	۱/۳۶	۶/۹۳
..... ۱۳۹۷	۱/۲۴	۱۶۸۵	۱/۳۷	۶/۵۳
..... ۱۳۹۸	۱/۲۵	۱۶/۴۸	۱/۴۶	۶/۱۳
..... ۱۳۹۹	۱/۲۴	۱۷/۱۲	۱/۴۸	۶/۱۲
..... ۱۴۰۰	۱/۲۱	۱۶/۸۵	۱/۵۵	۵/۷۲

(۱) شامل مراکز تحت پوشش دانشگاه علوم پزشکی تهران برای سال ۱۴۰۰ نمی باشد.

(۲) شامل آمار دانشگاه های علوم پزشکی ایلام، تهران، گناباد، بابل و اسدآباد برای سال ۱۴۰۰ نمی باشد.

ماخذ- وزارت بهداشت، درمان و آموزش پزشکی.

مرکز آمار ایران

اشتغال و بیکاری

تعاریف و مفاهیم

اشتغال ناقص: افراد دارای اشتغال ناقص شامل تمام شاغلانی است که در هفته مرجع، حاضر در سر کار یا غایب موقت از محل کار بوده و به دلایل اقتصادی نظیر رکود کاری، پیدا نکردن کار با ساعت کار بیشتر، قرار داشتن در فصل غیرکاری و ... کم‌تر از ۴۴ ساعت کار کرده و خواهان و آماده برای انجام کار اضافی در هفته مرجع بوده‌اند.

بیکار: تمام افراد ۱۵ ساله و بیش‌تر که ۷ روز پیش از مراجعه مامور سرشماری حداقل یک ساعت کار نکرده‌اند و دارای شغلی نیز نبوده‌اند در صورت داشتن دو شرط ذیل بیکار محسوب می‌شوند:

۱- در ۳۰ روز گذشته برای جستجوی کار، اقدامات مشخصی را نظیر ثبت نام یا پیگیری در موسسات کاریابی، پرس و جو از دوستان، تماس با کارفرمایان، مطالعه آگهی‌های استخدامی و ... انجام داده باشند.

۲- آماده به کار باشند، یعنی طی یک دوره ۱۵ روزه شامل ۷ روز گذشته و ۷ روز آینده آمادگی شروع کار را داشته باشند، همچنین افراد ذیل بیکار محسوب شده‌اند.

۳- در انتظار شروع کار جدید هستند، یعنی برای آنان کاری مهیا شده و قرار است در آینده به آن کار مشغول شوند و نیز آماده به کار (طبق تعریف) هستند.

۴- در انتظار بازگشت به شغل قبلی و نیز آماده به کار (طبق تعریف) هستند. منظور از "در انتظار بازگشت به شغل قبلی" این است که فرد قبلاً دارای کار بوده و به دلایلی کار خود را از دست می‌دهد و پیوند رسمی شغلی ندارد ولی در انتظار بازگشت به شغل خود به سر می‌برد.

جمعیت فعال اقتصادی: تمامی اعضای ۱۵ ساله و بیش‌تر خانوارها که در هفت روز قبل از مراجعه مامور آمارگیری شاغل و یا بیکار بوده‌اند، جمعیت "فعال اقتصادی" به شمار می‌آیند. محصلان، خانه‌داران و دارندگان درآمد بدون کار، چنانچه شاغل و یا بیکار نیز بوده‌اند، "فعال اقتصادی" محسوب می‌شوند.

جمعیت غیر فعال اقتصادی: تمامی اعضای ۱۵ ساله و بیش‌تر خانوارها که در هفت روز قبل از مراجعه مامور آمارگیری شاغل و یا بیکار نبوده‌اند و در یکی از گروه‌های محصل، خانه‌دار، دارای درآمد بدون کار و سایر طبقه‌بندی شده‌اند به عنوان جمعیت "غیرفعال اقتصادی" به شمار می‌آیند. **سهم اشتغال ناقص:** عبارت است از نسبت جمعیت دارای اشتغال ناقص به جمعیت شاغل، ضربدر ۱۰۰.

شاغل: تمام افراد ۱۵ ساله و بیش‌تر که در طول هفته مرجع، طبق تعریف کار، حداقل یک ساعت کار کرده و یا بنا به دلایلی به طور موقت کار را ترک کرده باشند، شاغل محسوب می‌شوند. شاغلان به طور عمده شامل دو گروه مزد و حقوق‌بگیران و خوداشتغالان می‌شوند. ترک موقت کار در هفته مرجع با داشتن پیوند رسمی شغلی، برای مزد و حقوق‌بگیران و تداوم کسب و کار برای خوداشتغالان، به‌عنوان اشتغال محسوب می‌شود. افراد زیر نیز به لحاظ اهمیتی که در فعالیت اقتصادی کشور دارند، شاغل محسوب می‌شوند:

- ۱- افرادی که بدون دریافت مزد برای یکی از اعضای خانوار خود که با وی نسبت خویشاوندی دارند کار می‌کنند (کارکنان فامیلی بدون مزد).
- ۲- کارآموزانی که در دوره کارآموزی فعالیتی در ارتباط با فعالیت موسسه محل کارآموزی انجام می‌دهند، یعنی مستقیماً در تولید کالا یا خدمات سهمیم هستند و فعالیت آن‌ها "کار" محسوب می‌شود.
- ۳- محصلانی که در هفته مرجع مطابق تعریف، کار کرده‌اند.
- ۴- تمام افرادی که در نیروهای مسلح به صورت کادر دائم یا موقت خدمت می‌کنند (نیروهای مسلح پرسنل کادر و سربازان، درجه‌داران، افسران و وظیفه نیروهای نظامی و انتظامی).

نرخ مشارکت اقتصادی (نرخ فعالیت): عبارت است از نسبت جمعیت فعال (شاغل و بیکار) ۱۰ ساله و بیش‌تر به جمعیت در سن کار ۱۰ ساله و بیش‌تر، ضربدر ۱۰۰.

نرخ بیکاری: عبارت است از نسبت جمعیت بیکار به جمعیت فعال (شاغل و بیکار)، ضربدر ۱۰۰.

نسبت اشتغال: عبارت است از نسبت جمعیت شاغل ۱۵ ساله و بیش‌تر به کل جمعیت در سن کار ۱۵ ساله و بیش‌تر ضربدر ۱۰۰.

گزیده اطلاعات:

براساس نتایج طرح آمارگیری نیروی کار، جمعیت فعال ۱۵ ساله و بیش‌تر در طی سال‌های ۱۳۹۶ تا ۱۴۰۰ با نوسان همراه بوده است؛ به طوری که از ۲۶۵۰۴ هزار نفر در سال ۱۳۹۶ به ۲۷۱۶۷ هزار نفر در سال ۱۳۹۸ رسیده است. همین اطلاع در سال ۱۳۹۹ نسبت به سال ۱۳۹۸ کاهش و به ۲۵۷۳۷ هزار نفر رسیده است. همچنین این اطلاع در سال ۱۴۰۰ افزایش و به ۲۵۸۲۲ هزار نفر رسیده است. در تابستان ۱۴۰۱ جمعیت فعال کشور برابر ۲۶۱۱۲ هزار نفر بوده است که نسبت به فصل مشابه سال قبل ۲۱۱ هزار نفر افزایش داشته است. براساس همین اطلاع در تابستان ۱۴۰۱، تعداد ۱۹۸۷۲ هزار نفر در مناطق شهری و تعداد ۶۲۴۰ هزار نفر در مناطق روستایی در جمعیت فعال قرار داشته‌اند.



براساس نتایج طرح آمارگیری نیروی کار، جمعیت شاغل ۱۵ ساله و بیش‌تر در طی سال‌های ۱۳۹۶ تا ۱۴۰۰ با نوسان همراه بوده است؛ به طوری که از ۲۳۲۹۷ هزار نفر در سال ۱۳۹۶ به ۲۴۲۷۴ هزار نفر در سال ۱۳۹۸ رسیده است. همین اطلاع در سال ۱۳۹۹ نسبت به سال ۱۳۹۸ کاهش و به ۲۳۲۶۳ هزار نفر رسیده است. همچنین این اطلاع در سال ۱۴۰۰ افزایش و به ۲۳۴۴۷ هزار نفر رسیده است. تعداد شاغلان کشور در تابستان ۱۴۰۱ برابر ۲۳۷۷۸ هزار نفر بوده است که از این تعداد ۱۷۹۶۲ هزار نفر در مناطق شهری و ۵۸۱۷ هزار نفر در مناطق روستایی شاغل بوده‌اند. تعداد شاغلان کشور در تابستان ۱۴۰۱ نسبت به فصل مشابه سال قبل تعداد ۳۷۳ هزار نفر (معادل ۱/۶ درصد) افزایش داشته است.

بررسی نرخ مشارکت اقتصادی (نرخ فعالیت) جمعیت ۱۵ ساله و بیش‌تر نشان می‌دهد که ۴۱/۰ درصد جمعیت در سن کار (۱۵ ساله و بیش‌تر) از نظر اقتصادی فعال بوده‌اند؛ یعنی در گروه شاغلان یا بیکاران قرار گرفته‌اند. همچنین نتایج نشان می‌دهد که نرخ مشارکت اقتصادی همواره در زنان نسبت به مردان و در نقاط شهری نسبت به نقاط





روستایی کمتر بوده است. بررسی روند تغییرات نرخ مشارکت اقتصادی کل کشور نشان می‌دهد که این شاخص، نسبت به فصل مشابه در سال قبل، ۰/۱ واحد درصد کاهش داشته است.

بررسی نسبت اشتغال (تقسیم جمعیت شاغل به کل جمعیت در سن کار) جمعیت ۱۵ ساله و بیشتر بیانگر آن است که ۳۷/۳ درصد از جمعیت در سن کار (۱۵ ساله و بیشتر) شاغل بوده‌اند. این شاخص همواره در مردان بیشتر از زنان و در نقاط روستایی بیشتر از نقاط شهری بوده است. بررسی روند تغییرات این شاخص نشان می‌دهد که نسبت به فصل مشابه در سال قبل، ۰/۱ واحد درصد افزایش داشته است.



بررسی اشتغال در بخش‌های عمده فعالیت اقتصادی نشان می‌دهد که بخش خدمات با ۵۰/۴ درصد بیشترین سهم اشتغال را به خود اختصاص داده است. همچنین، بخش‌های صنعت و کشاورزی به ترتیب با ۳۳/۸ و ۱۵/۸ درصد در رتبه‌های بعدی قرار دارند. سهم شاغلان بخش‌های کشاورزی، صنعت و خدمات در تابستان ۱۴۰۱ نسبت به فصل مشابه سال قبل به ترتیب ۱/۶ واحد درصد کاهش، بدون تغییر و ۱/۶ واحد درصد افزایش داشته است.

بررسی نرخ بیکاری جمعیت ۱۵ ساله و بیشتر فارغ‌التحصیل آموزش عالی نشان می‌دهد که ۱۳/۲ درصد از جمعیت فارغ‌التحصیل آموزش عالی بیکار بوده‌اند. این نرخ در زنان نسبت به مردان و در نقاط روستایی نسبت به نقاط شهری بیشتر بوده است. بررسی روند تغییرات این نرخ حاکی از کاهش ۱/۲ واحد درصدی نسبت به فصل مشابه در سال قبل است.



در تابستان ۱۴۰۱ سهم جمعیت بیکار فارغ‌التحصیل آموزش عالی از کل بیکاران ۴۰/۹ درصد بوده است. همچنین، سهم جمعیت شاغل فارغ‌التحصیل آموزش عالی از کل شاغلان ۲۶/۵ درصد بوده است.



بررسی نرخ بیکاری جمعیت ۱۵ ساله و بیشتر نشان می‌دهد که ۸/۹ درصد از جمعیت فعال کشور، بیکار بوده‌اند. براساس این نتایج، نرخ بیکاری در زنان نسبت به مردان و در نقاط شهری نسبت به نقاط روستایی بیشتر بوده است. بررسی روند تغییرات نرخ بیکاری کل کشور نشان می‌دهد که این شاخص، نسبت به فصل مشابه در سال قبل، ۰/۷ واحد درصد کاهش داشته است.



نرخ بیکاری گروه سنی ۱۸-۳۵ ساله نیز حاکی از آن است که ۱۶/۲ درصد از جمعیت فعال ۱۸-۳۵ ساله بیکار بوده‌اند. این شاخص در زنان نسبت به مردان و در نقاط شهری نسبت به نقاط روستایی بیشتر بوده است. بررسی روند تغییرات نرخ بیکاری گروه سنی ۱۸-۳۵ ساله نشان می‌دهد که این شاخص نیز نسبت به فصل مشابه در سال قبل، ۱/۴ واحد درصد کاهش پیدا کرده است.



۱-۴- جمعیت بر حسب وضع فعالیت اقتصادی بر حسب جنس و به تفکیک مناطق جغرافیایی (هزار نفر)

جمعیت شاغل ۱۵ ساله و بیش تر					جمعیت فعال ۱۵ ساله و بیش تر					سال / فصل
نقاط روستایی	نقاط شهری	زن	مرد	جمع	نقاط روستایی	نقاط شهری	زن	مرد	جمع	
۶۳۳۳	۱۶۹۶۴	۴۱۷۷	۱۹۱۲۱	۲۳۲۹۷	۶۹۰۵	۱۹۵۹۹	۵۲۱۴	۲۱۲۹۱	۲۶۵۰۴ ۱۳۹۶
۶۳۸۷	۱۷۳۴۴	۴۳۲۵	۱۹۴۰۷	۲۳۷۳۱	۶۹۳۹	۲۰۰۴۷	۵۳۳۵	۲۱۶۵۱	۲۶۹۸۶ ۱۳۹۷
۶۴۳۳	۱۷۸۴۰	۴۳۲۱	۱۹۹۵۳	۲۴۲۷۴	۶۹۴۳	۲۰۲۲۴	۵۲۳۹	۲۱۹۲۸	۲۷۱۶۷ ۱۳۹۸
۵۹۹۳	۱۷۲۷۰	۳۶۵۸	۱۹۶۰۵	۲۳۲۶۳	۶۴۵۸	۱۹۲۷۹	۴۳۳۶	۲۱۴۰۱	۲۵۷۳۷ ۱۳۹۹
۵۸۵۰	۱۷۵۹۷	۳۵۱۵	۱۹۹۳۲	۲۳۴۴۷	۶۲۸۵	۱۹۵۳۷	۴۱۸۵	۲۱۶۳۸	۲۵۸۲۲ ۱۴۰۰
۶۱۶۰	۱۷۳۸۱	۳۶۷۰	۱۹۸۷۲	۲۳۵۴۲	۶۵۷۳	۱۹۴۴۶	۴۳۹۵	۲۱۶۲۴	۲۶۰۱۹ تابستان ۱۳۹۹
۵۹۹۵	۱۷۴۱۸	۳۶۹۱	۱۹۷۲۲	۲۳۴۱۳	۶۴۶۱	۱۹۳۸۸	۴۳۹۱	۲۱۴۵۸	۲۵۸۴۹ پاییز ۱۳۹۹
۵۸۴۵	۱۷۲۹۰	۳۴۸۱	۱۹۶۵۴	۲۳۱۳۵	۶۳۵۴	۱۹۲۵۹	۴۱۶۷	۲۱۴۴۶	۲۵۶۱۳ زمستان ۱۳۹۹
۶۰۶۹	۱۷۶۰۷	۳۶۲۲	۲۰۰۵۳	۲۳۶۷۶	۶۴۸۵	۱۹۴۸۲	۴۲۹۲	۲۱۶۷۶	۲۵۹۶۷ بهار ۱۴۰۰
۵۹۲۸	۱۷۴۷۷	۳۴۹۲	۱۹۹۱۳	۲۳۴۰۵	۶۳۴۰	۱۹۵۶۱	۴۲۴۳	۲۱۶۵۸	۲۵۹۰۱ تابستان ۱۴۰۰
۵۸۱۳	۱۷۷۲۲	۳۴۹۶	۲۰۰۳۹	۲۳۵۳۵	۶۲۳۸	۱۹۶۰۰	۴۱۴۹	۲۱۶۸۹	۲۵۸۳۸ پاییز ۱۴۰۰
۵۵۹۱	۱۷۵۸۳	۳۴۵۱	۱۹۷۲۲	۲۳۱۷۴	۶۰۷۸	۱۹۵۰۵	۴۰۵۵	۲۱۵۲۸	۲۵۵۸۳ زمستان ۱۴۰۰
۵۸۹۷	۱۷۶۸۰	۳۶۸۱	۱۹۸۹۶	۲۳۵۷۸	۶۳۰۲	۱۹۶۷۵	۴۳۸۹	۲۱۵۸۸	۲۵۹۷۷ بهار ۱۴۰۱
۵۸۱۷	۱۷۹۶۲	۳۶۰۶	۲۰۱۷۳	۲۳۲۷۸	۶۲۴۰	۱۹۸۷۲	۴۳۵۴	۲۱۷۵۸	۲۶۱۱۲ تابستان ۱۴۰۱

جمعیت شاغل ۶۵ ساله و بیش تر					جمعیت فعال ۶۵ ساله و بیش تر					سال
نقاط روستایی	نقاط شهری	زن	مرد	جمع	نقاط روستایی	نقاط شهری	زن	مرد	جمع	
۲۹۴	۳۰۶	۶۰	۵۴۰	۶۰۰	۲۹۵	۳۱۶	۶۱	۵۵۱	۶۱۱ ۱۳۹۶
۳۰۵	۳۲۱	۶۸	۵۵۷	۶۲۶	۳۰۷	۳۲۹	۶۹	۵۶۷	۶۳۵ ۱۳۹۷
۳۰۰	۳۰۴	۷۲	۵۳۲	۶۰۴	۳۰۲	۳۱۰	۷۳	۵۳۹	۶۱۲ ۱۳۹۸
۲۷۰	۲۶۴	۵۷	۴۷۶	۵۳۴	۲۷۰	۲۶۹	۵۸	۴۸۱	۵۳۹ ۱۳۹۹
۲۵۹	۲۶۶	۴۵	۴۸۰	۵۲۵	۲۶۰	۲۷۰	۴۶	۴۸۴	۵۳۰ ۱۴۰۰

ماخذ- مرکز آمار ایران. دفتر جمعیت، نیروی کار و سرشماری.

۲-۴- نرخ مشارکت اقتصادی جمعیت ۱۵ ساله و بیش تر بر حسب جنس و به تفکیک مناطق جغرافیایی (درصد)

نقاط روستایی			نقاط شهری			جمع			سال / فصل
زن	مرد	جمع	زن	مرد	جمع	زن	مرد	جمع	
۱۹٫۲	۷۵٫۰	۴۷٫۴	۱۶٫۹	۶۹٫۵	۴۳٫۲	۱۷٫۴	۷۰٫۹	۴۴٫۲ ۱۳۹۶
۱۹٫۱	۷۶٫۴	۴۷٫۵	۱۷٫۱	۷۰٫۱	۴۳٫۵	۱۷٫۶	۷۱٫۴	۴۴٫۵ ۱۳۹۷
۱۸٫۷	۷۶٫۰	۴۷٫۳	۱۶٫۴	۶۹٫۶	۴۳٫۰	۱۷٫۰	۷۱٫۱	۴۴٫۱ ۱۳۹۸
۱۵٫۲	۷۳٫۴	۴۴٫۲	۱۳٫۵	۶۷٫۲	۴۰٫۴	۱۳٫۹	۶۸٫۷	۴۱٫۳ ۱۳۹۹
۱۴٫۱	۷۲٫۶	۴۳٫۲	۱۳٫۰	۶۷٫۵	۴۰٫۳	۱۳٫۳	۶۸٫۷	۴۰٫۹ ۱۴۰۰
۱۵٫۷	۷۴٫۵	۴۴٫۹	۱۳٫۶	۶۷٫۹	۴۰٫۸	۱۴٫۱	۶۹٫۵	۴۱٫۸ تابستان ۱۳۹۹
۱۵٫۳	۷۳٫۴	۴۴٫۲	۱۳٫۷	۶۷٫۳	۴۰٫۵	۱۴٫۱	۶۸٫۸	۴۱٫۴ پاییز ۱۳۹۹
۱۴٫۳	۷۳٫۱	۴۳٫۵	۱۳٫۰	۶۷٫۲	۴۰٫۱	۱۳٫۳	۶۸٫۵	۴۰٫۹ زمستان ۱۳۹۹
۱۵٫۷	۷۳٫۶	۴۴٫۵	۱۳٫۰	۶۷٫۷	۴۰٫۴	۱۳٫۷	۶۹٫۱	۴۱٫۴ بهار ۱۴۰۰
۱۴٫۱	۷۳٫۳	۴۳٫۵	۱۳٫۳	۶۷٫۵	۴۰٫۴	۱۳٫۵	۶۸٫۸	۴۱٫۱ تابستان ۱۴۰۰
۱۳٫۳	۷۲٫۸	۴۲٫۹	۱۳٫۱	۶۷٫۵	۴۰٫۳	۱۳٫۱	۶۸٫۷	۴۰٫۹ پاییز ۱۴۰۰
۱۳٫۳	۷۰٫۷	۴۱٫۸	۱۲٫۶	۶۷٫۲	۴۰٫۰	۱۲٫۸	۶۸٫۰	۴۰٫۴ زمستان ۱۴۰۰
۱۴٫۵	۷۲٫۸	۴۳٫۵	۱۳٫۶	۶۶٫۶	۴۰٫۱	۱۳٫۸	۶۸٫۰	۴۰٫۹ بهار ۱۴۰۱
۱۳٫۵	۷۳٫۰	۴۳٫۱	۱۳٫۷	۶۷٫۰	۴۰٫۴	۱۳٫۷	۶۸٫۴	۴۱٫۰ تابستان ۱۴۰۱

ماخذ- مرکز آمار ایران، دفتر جمعیت، نیروی کار و سرشماری.

۳-۴- نسبت اشتغال و سهم اشتغال ناقص جمعیت ۱۵ ساله و بیش تر بر حسب جنس و به تفکیک مناطق جغرافیایی (درصد)

سهم اشتغال ناقص					نسبت اشتغال					سال / فصل
نقاط روستایی	نقاط شهری	زن	مرد	جمع	نقاط روستایی	نقاط شهری	زن	مرد	جمع	
۱۳٫۵	۹٫۳	۵٫۱	۱۱٫۶	۱۰٫۴	۴۳٫۴	۳۷٫۴	۱۴٫۰	۶۳٫۷	۳۸٫۹ ۱۳۹۶
۱۴٫۷	۹٫۵	۵٫۹	۱۲٫۰	۱۰٫۹	۴۳٫۷	۳۶٫۶	۱۴٫۲	۶۳٫۹	۳۹٫۱ ۱۳۹۷
۱۳٫۱	۸٫۸	۵٫۵	۱۰٫۹	۹٫۹	۴۳٫۸	۳۸٫۰	۱۴٫۰	۶۴٫۷	۳۹٫۴ ۱۳۹۸
۱۳٫۲	۸٫۲	۴٫۲	۱۰٫۴	۹٫۵	۴۱٫۰	۳۶٫۲	۱۱٫۷	۶۲٫۹	۳۷٫۳ ۱۳۹۹
۱۳٫۶	۹٫۰	۴٫۳	۱۱٫۲	۱۰٫۲	۴۰٫۲	۳۶٫۳	۱۱٫۱	۶۳٫۳	۳۷٫۲ ۱۴۰۰
۱۲٫۳	۸٫۲	۴٫۸	۱۰٫۱	۹٫۳	۴۲٫۱	۳۶٫۵	۱۱٫۸	۶۳٫۸	۳۷٫۸ تابستان ۱۳۹۹
۱۴٫۰	۸٫۴	۴٫۳	۱۰٫۹	۹٫۹	۴۱٫۰	۳۶٫۴	۱۱٫۸	۶۳٫۲	۳۷٫۵ پاییز ۱۳۹۹
۱۴٫۹	۹٫۴	۴٫۶	۱۱٫۹	۱۰٫۸	۴۰٫۱	۳۶٫۰	۱۱٫۱	۶۲٫۸	۳۶٫۹ زمستان ۱۳۹۹
۱۲٫۶	۸٫۸	۴٫۳	۱۰٫۸	۹٫۸	۴۱٫۶	۳۶٫۵	۱۱٫۵	۶۳٫۹	۳۷٫۷ بهار ۱۴۰۰
۱۲٫۱	۸٫۶	۴٫۲	۱۰٫۴	۹٫۵	۴۰٫۷	۳۶٫۱	۱۱٫۱	۶۳٫۳	۳۷٫۲ تابستان ۱۴۰۰
۱۴٫۲	۹٫۵	۴٫۶	۱۱٫۷	۱۰٫۶	۴۰٫۰	۳۶٫۵	۱۱٫۱	۶۳٫۵	۳۷٫۳ پاییز ۱۴۰۰
۱۵٫۵	۹٫۲	۴٫۲	۱۱٫۹	۱۰٫۷	۳۸٫۵	۳۶٫۰	۱۰٫۹	۶۲٫۳	۳۶٫۶ زمستان ۱۴۰۰
۱۲٫۸	۸٫۶	۵٫۰	۱۰٫۵	۹٫۷	۴۰٫۷	۳۶٫۱	۱۱٫۶	۶۲٫۷	۳۷٫۱ بهار ۱۴۰۱
۱۲٫۸	۸٫۰	۴٫۶	۱۰٫۰	۹٫۲	۴۰٫۱	۳۶٫۵	۱۱٫۳	۶۳٫۴	۳۷٫۳ تابستان ۱۴۰۱

ماخذ- مرکز آمار ایران، دفتر جمعیت، نیروی کار و سرشماری.

۴-۴- سهم شاغلان بخش‌های عمده اقتصادی جمعیت ۱۵ ساله و بیش تر بر حسب جنس (درصد)

بخش خصوصی	بخش عمومی	خدمات			صنعت			کشاورزی			سال / فصل
		زن	مرد	جمع	زن	مرد	جمع	زن	مرد	جمع	
۸۴٫۰	۱۶٫۰	۵۳٫۴	۴۹٫۸	۵۰٫۵	۲۵٫۴	۳۳٫۵	۳۲٫۰	۲۱٫۲	۱۶٫۷	۱۷٫۵ ۱۳۹۶
۸۴٫۴	۱۵٫۶	۵۳٫۵	۴۹٫۶	۵۰٫۳	۲۶٫۷	۳۳٫۱	۳۲٫۰	۱۹٫۷	۱۷٫۳	۱۷٫۷ ۱۳۹۷
۸۵٫۲	۱۴٫۸	۵۳٫۳	۴۹٫۷	۵۰٫۳	۲۶٫۹	۳۳٫۱	۳۲٫۰	۱۹٫۸	۱۷٫۲	۱۷٫۷ ۱۳۹۸
۸۵٫۱	۱۴٫۹	۵۵٫۷	۴۸٫۱	۴۹٫۳	۲۵٫۷	۳۴٫۷	۳۳٫۳	۱۸٫۶	۱۷٫۲	۱۷٫۴ ۱۳۹۹
۱۵٫۴	۸۴٫۶	۵۷٫۵	۴۸٫۵	۴۹٫۸	۲۵٫۳	۳۵٫۳	۳۳٫۸	۱۷٫۲	۱۶٫۲	۱۶٫۳ ۱۴۰۰
۸۵٫۶	۱۴٫۴	۵۴٫۷	۴۶٫۹	۴۸٫۱	۲۴٫۳	۳۵٫۱	۳۳٫۴	۲۱٫۰	۱۸٫۰	۱۸٫۵ تابستان ۱۳۹۹
۸۵٫۴	۱۴٫۶	۵۳٫۹	۴۸٫۱	۴۹٫۰	۲۸٫۹	۳۵٫۳	۲۴٫۳	۱۷٫۱	۱۶٫۶	۱۶٫۷ پاییز ۱۳۹۹
۸۴٫۹	۱۵٫۱	۵۷٫۲	۴۹٫۲	۵۰٫۴	۲۶٫۶	۳۵٫۰	۳۳٫۸	۱۶٫۲	۱۵٫۷	۱۵٫۸ زمستان ۱۳۹۹
۸۴٫۷	۱۵٫۳	۵۵٫۲	۴۷٫۶	۴۸٫۸	۲۴٫۲	۳۴٫۹	۳۳٫۲	۲۰٫۶	۱۷٫۵	۱۷٫۹ بهار ۱۴۰۰
۸۴٫۷	۱۵٫۳	۵۶٫۹	۴۷٫۴	۴۸٫۸	۲۳٫۹	۳۵٫۵	۳۳٫۸	۱۹٫۱	۱۷٫۱	۱۷٫۴ تابستان ۱۴۰۰
۸۴٫۷	۱۵٫۳	۵۷٫۶	۴۸٫۵	۴۹٫۹	۲۶٫۹	۳۶٫۰	۳۴٫۷	۱۵٫۴	۱۵٫۴	۱۵٫۴ پاییز ۱۴۰۰
۸۴٫۲	۱۵٫۸	۶۰٫۳	۵۰٫۵	۵۱٫۹	۲۶٫۱	۳۴٫۹	۳۳٫۶	۱۳٫۶	۱۴٫۷	۱۴٫۵ زمستان ۱۴۰۰
۸۵٫۰	۱۵٫۰	۶۰٫۲	۴۹٫۶	۵۱٫۲	۲۳٫۳	۳۴٫۴	۳۲٫۷	۱۶٫۵	۱۶٫۰	۱۶٫۰ بهار ۱۴۰۱
۸۵٫۸	۱۴٫۲	۵۸٫۰	۴۹٫۰	۵۰٫۴	۲۵٫۹	۳۵٫۲	۳۳٫۸	۱۶٫۰	۱۵٫۸	۱۵٫۸ تابستان ۱۴۰۱

ماخذ- مرکز آمار ایران، دفتر جمعیت، نیروی کار و سرشماری.

۴-۵- بیکاری جمعیت ۱۵ ساله و بیشتر فارغ التحصیل آموزش عالی بر حسب جنس و به تفکیک مناطق جغرافیایی

نرخ بیکاران فارغ التحصیل آموزش عالی					تعداد بیکاران فارغ التحصیل آموزش عالی					سال / فصل
نقاط روستایی	نقاط شهری	زن	مرد	جمع	نقاط روستایی	نقاط شهری	زن	مرد	جمع	
۲۴٫۶	۱۸٫۵	۳۰٫۱	۱۳٫۰	۱۹٫۰	۱۳۰۵۰۶	۱۰۴۳۹۷۶	۶۴۹۱۳۹	۵۲۵۳۴۴	۱۱۷۴۴۸۳ ۱۳۹۶
۲۲٫۶	۱۷٫۸	۲۸٫۲	۱۳٫۱	۱۸٫۳	۱۳۶۷۰۸	۱۱۳۵۰۱۹	۶۷۰۶۱۸	۶۰۱۱۰۹	۱۲۷۱۷۲۹ ۱۳۹۷
۲۱٫۱	۱۶٫۳	۲۶٫۲	۱۲٫۱	۱۶٫۷	۱۳۶۱۸۰	۱۰۶۸۶۱۵	۶۲۰۲۷۰	۵۸۴۵۲۵	۱۲۰۴۷۹۶ ۱۳۹۸
۱۹٫۵	۱۳٫۷	۲۲٫۸	۱۰٫۴	۱۴٫۲	۱۱۷۵۸۷	۸۴۵۱۷۵	۴۷۷۸۲۲	۴۸۴۹۳۹	۹۶۲۷۶۲ ۱۳۹۹
۱۸٫۰	۱۳٫۲	۲۲٫۸	۹٫۷	۱۳٫۶	۱۱۱۴۳۰	۸۴۵۸۴۲	۴۸۰۶۱۳	۴۷۶۶۵۸	۹۵۷۲۷۱ ۱۴۰۰
۱۷٫۹	۱۴٫۶	۲۳٫۹	۱۰٫۹	۱۴٫۹	۱۰۹۵۲۲	۸۹۸۴۷۰	۴۹۹۰۰۰	۵۰۸۹۹۲	۱۰۰۷۹۹۲ تابستان ۱۳۹۹
۲۰٫۰	۱۳٫۸	۲۳٫۴	۱۰٫۳	۱۴٫۳	۱۲۵۵۳۶	۸۵۴۴۸۲	۴۹۲۶۶۴	۴۸۷۷۵۵	۹۸۰۰۱۸ پاییز ۱۳۹۹
۲۰٫۵	۱۳٫۵	۲۳٫۵	۱۰٫۰	۱۴٫۱	۱۲۲۳۲۷	۸۳۸۲۹۹	۴۸۶۹۰۸	۴۷۳۷۱۹	۹۶۰۶۲۶ زمستان ۱۳۹۹
۱۸٫۵	۱۲٫۹	۲۲٫۴	۹٫۴	۱۳٫۴	۱۱۳۴۲۳	۸۱۰۹۷۱	۴۷۴۹۸۲	۴۴۹۴۱۲	۹۲۴۳۹۴ بهار ۱۴۰۰
۱۷٫۵	۱۴٫۱	۲۵٫۰	۹٫۷	۱۴٫۴	۱۱۱۹۰۲	۹۰۰۳۲۵	۵۳۸۰۹۷	۴۷۴۱۳۰	۱۰۱۲۲۲۷ تابستان ۱۴۰۰
۱۷٫۷	۱۳٫۴	۲۲٫۶	۱۰٫۱	۱۳٫۸	۱۰۸۱۹۸	۸۶۶۳۲۰	۴۷۵۸۵۱	۴۹۸۶۶۷	۹۷۴۵۱۸ پاییز ۱۴۰۰
۱۸٫۵	۱۲٫۵	۲۰٫۸	۹٫۷	۱۳٫۰	۱۱۲۱۹۶	۸۰۵۷۵۱	۴۳۳۵۲۳	۴۸۴۴۲۴	۹۱۷۹۴۶ زمستان ۱۴۰۰
۱۶٫۵	۱۲٫۹	۲۲٫۳	۹٫۱	۱۳٫۲	۱۰۴۱۳۰	۸۴۷۵۹۰	۴۹۴۰۸۹	۴۵۷۶۳۱	۹۵۱۷۲۰ بهار ۱۴۰۱
۱۹٫۰	۱۲٫۶	۲۳٫۲	۸٫۸	۱۳٫۲	۱۱۹۹۴۱	۸۳۵۴۵۷	۵۱۳۸۹۵	۴۴۱۵۰۳	۹۵۵۳۹۸ تابستان ۱۴۰۱

(۱) علت اختلاف در سرجمع ناشی از گرد کردن ارقام است. (۲) ارقام سال ۱۳۹۷ براساس پیش‌بینی‌های جمعیتی ۱۵ ساله و بیشتر به‌روزرسانی شده است.

ماخذ- مرکز آمار ایران، دفتر جمعیت، نیروی کار و سرشماری.

۶-۴- سهم جمعیت شاغل و بیکار ۱۵ ساله و بیشتر فارغ التحصیل آموزش عالی بر حسب جنس و به تفکیک مناطق جغرافیایی

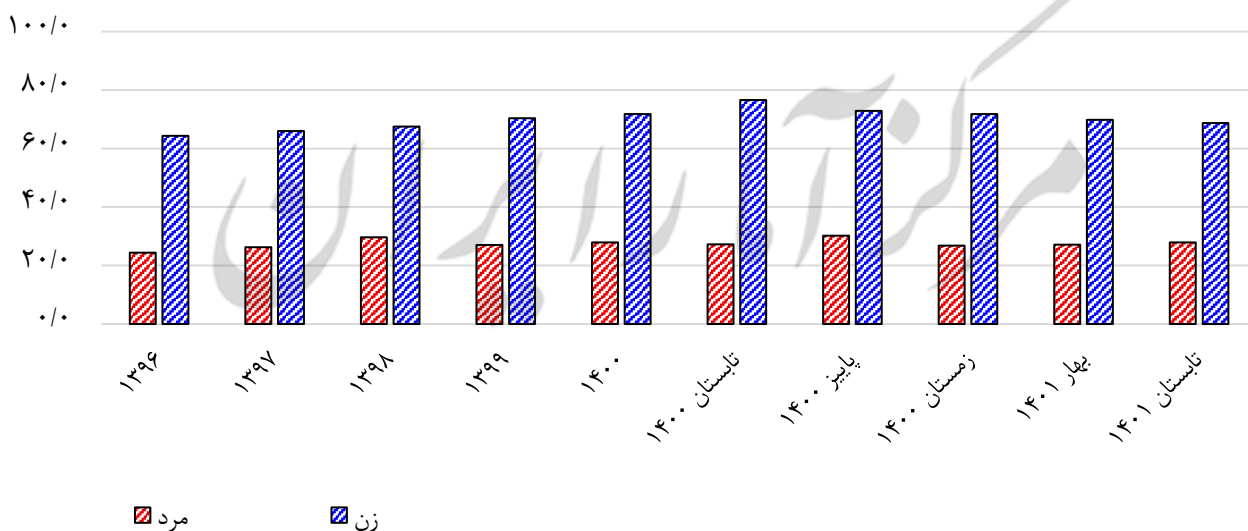
سهم جمعیت شاغل فارغ التحصیل آموزش عالی از کل شاغلان		سهم جمعیت بیکار فارغ التحصیل آموزش عالی از کل بیکاران			سال / فصل
جمع	مرد	زن	نقاط شهری	نقاط روستایی	
۲۱/۵	۱۸/۳	۳۶/۳	۲۷/۱	۶/۳	۱۳۹۶
۲۳/۹	۲۰/۴	۳۹/۴	۳۰/۱	۷/۲	۱۳۹۷
۲۴/۷	۲۱/۲	۴۰/۵	۳۰/۷	۷/۹	۱۳۹۸
۲۵/۰	۲۱/۴	۴۴/۳	۳۰/۸	۸/۱	۱۳۹۹
۲۵/۸	۲۲/۲	۴۶/۴	۳۱/۵	۸/۷	۱۴۰۰
۲۴/۴	۲۰/۹	۴۳/۲	۳۰/۱	۸/۱	تابستان ۱۳۹۹
۲۵/۰	۲۱/۶	۴۳/۶	۳۰/۸	۸/۴	پاییز ۱۳۹۹
۲۵/۳	۲۱/۷	۴۵/۴	۳۱/۱	۸/۱	زمستان ۱۳۹۹
۲۵/۳	۲۱/۷	۴۵/۳	۳۱/۲	۸/۲	بهار ۱۴۰۰
۲۵/۶	۲۲/۱	۴۶/۱	۳۱/۳	۸/۹	تابستان ۱۴۰۰
۲۵/۸	۲۲/۲	۴۶/۵	۳۱/۵	۸/۷	پاییز ۱۴۰۰
۲۶/۶	۲۲/۹	۴۷/۷	۳۲/۲	۸/۹	زمستان ۱۴۰۰
۲۶/۶	۲۲/۹	۴۶/۸	۳۲/۵	۸/۹	بهار ۱۴۰۱
۲۶/۵	۲۲/۸	۴۷/۱	۳۲/۲	۸/۸	تابستان ۱۴۰۱

۱) علت اختلاف در سرجمع ناشی از گرد کردن ارقام است.

۲) ارقام سال ۱۳۹۷ براساس پیش‌بینی‌های جمعیتی ۱۵ ساله و بیشتر به‌روزرسانی شده است.

ماخذ- مرکز آمار ایران، دفتر جمعیت، نیروی کار و سرشماری.

۴-۱- سهم جمعیت بیکار فارغ التحصیل آموزش عالی از کل بیکاران بر حسب جنس



منبع: جدول ۶-۴

۷-۴- نرخ بیکاری جمعیت در حال تحصیل و فارغ‌التحصیل آموزش عالی بر حسب جنس و به تفکیک مدرک تحصیلی (درصد)

سال	کل			کارشناسی			کارشناسی ارشد			دکتری و بالاتر					
	جمع	مرد	زن	جمع	مرد	زن	جمع	مرد	زن	جمع	مرد	زن			
۱۳۹۶	۱۹٫۴	۱۳٫۵	۳۰٫۴	۱۶٫۳	۱۳٫۱	۲۷٫۶	۲۱٫۴	۱۴٫۹	۳۱٫۹	۱۷٫۲	۱۰٫۶	۲۸٫۴	۸٫۲	۶٫۱	۱۳٫۹
۱۳۹۷	۱۸٫۳	۱۳٫۱	۲۸٫۷	۱۶٫۸	۱۳٫۷	۲۷٫۹	۲۰٫۳	۱۴٫۳	۳۰٫۷	۱۵٫۳	۱۰٫۴	۲۴٫۴	۵٫۵	۳٫۵	۱۱٫۲
۱۳۹۸	۱۶٫۹	۱۲٫۳	۲۶٫۴	۱۴٫۵	۱۱٫۹	۲۵٫۳	۱۸٫۳	۱۳٫۰	۲۷٫۶	۱۶٫۳	۱۱٫۶	۲۴٫۷	۴٫۱	۳٫۷	۵٫۱
۱۳۹۹	۱۴٫۲	۱۰٫۴	۲۲٫۸	۱۲٫۸	۱۰٫۷	۲۳٫۲	۱۶٫۰	۱۱٫۷	۲۴٫۵	۱۲٫۰	۷٫۹	۱۹٫۷	۴٫۳	۱٫۷	۱۲٫۶
۱۴۰۰	۱۳٫۷	۹٫۸	۲۲٫۹	۱۱٫۸	۹٫۸	۲۲٫۷	۱۵٫۶	۱۱٫۰	۲۵٫۱	۱۱٫۱	۷٫۷	۱۷٫۹	۴٫۲	۱٫۸	۱۱٫۱

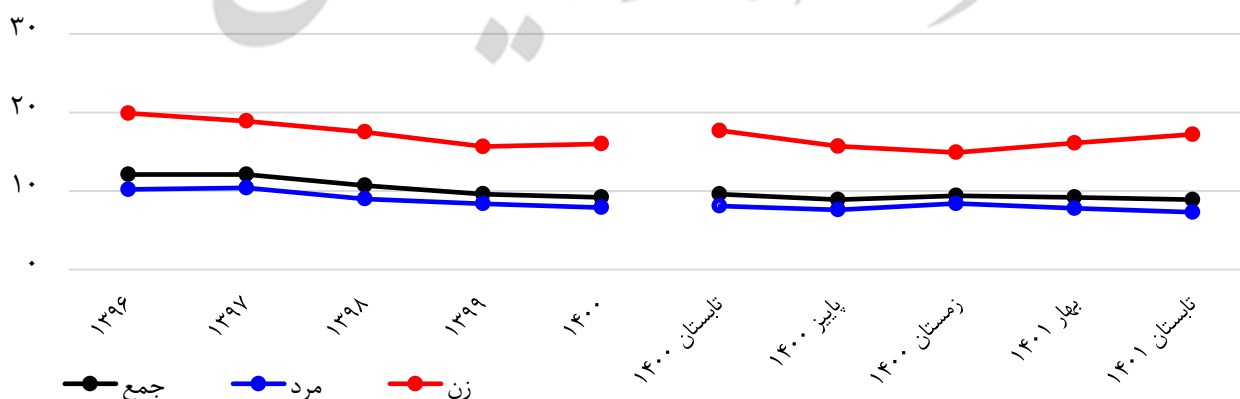
ماخذ- مرکز آمار ایران، دفتر جمعیت، نیروی کار و سرشماری.

۸-۴- نرخ بیکاری جمعیت ۱۵ ساله و بیش تر بر حسب جنس و به تفکیک مناطق جغرافیایی (درصد)

سال / فصل	جمع			نقاط شهری			نقاط روستایی		
	جمع	مرد	زن	جمع	مرد	زن	جمع	مرد	زن
۱۳۹۶	۱۲٫۱	۱۰٫۲	۱۹٫۹	۱۳٫۴	۱۰٫۹	۲۴٫۰	۸٫۳	۸٫۲	۸٫۵
۱۳۹۷	۱۲٫۱	۱۰٫۴	۱۸٫۹	۱۳٫۵	۱۱٫۲	۲۲٫۹	۸٫۰	۷٫۹	۸٫۰
۱۳۹۸	۱۰٫۷	۹٫۰	۱۷٫۵	۱۱٫۸	۹٫۶	۲۱٫۰	۷٫۳	۷٫۲	۷٫۸
۱۳۹۹	۹٫۶	۸٫۴	۱۵٫۶	۱۰٫۴	۸٫۸	۱۸٫۳	۷٫۲	۷٫۰	۸٫۱
۱۴۰۰	۹٫۲	۷٫۹	۱۶٫۰	۹٫۹	۸٫۳	۱۸٫۵	۶٫۹	۶٫۷	۸٫۳
تابستان ۱۳۹۹	۹٫۵	۸٫۱	۱۶٫۵	۱۰٫۶	۸٫۸	۱۹٫۸	۶٫۳	۶٫۱	۷٫۱
پاییز ۱۳۹۹	۹٫۴	۸٫۱	۱۵٫۹	۱۰٫۲	۸٫۵	۱۸٫۲	۷٫۲	۶٫۸	۹٫۳
زمستان ۱۳۹۹	۹٫۷	۸٫۴	۱۶٫۵	۱۰٫۲	۸٫۶	۱۸٫۹	۸٫۰	۷٫۸	۹٫۲
بهار ۱۴۰۰	۸٫۸	۷٫۵	۱۵٫۶	۹٫۶	۷٫۹	۱۸٫۵	۶٫۴	۶٫۱	۷٫۷
تابستان ۱۴۰۰	۹٫۶	۸٫۱	۱۷٫۷	۱۰٫۷	۸٫۷	۲۰٫۸	۶٫۵	۶٫۲	۸٫۱
پاییز ۱۴۰۰	۸٫۹	۷٫۶	۱۵٫۷	۹٫۶	۸٫۰	۱۷٫۸	۶٫۸	۶٫۴	۸٫۹
زمستان ۱۴۰۰	۹٫۴	۸٫۴	۱۴٫۹	۹٫۹	۸٫۵	۱۶٫۹	۸٫۰	۷٫۹	۸٫۶
بهار ۱۴۰۱	۹٫۲	۷٫۸	۱۶٫۱	۱۰٫۱	۸٫۴	۱۸٫۸	۶٫۴	۶٫۲	۷٫۸
تابستان ۱۴۰۱	۸٫۹	۷٫۳	۱۷٫۲	۹٫۶	۷٫۶	۱۹٫۲	۶٫۸	۶٫۱	۱۰٫۱

ماخذ- مرکز آمار ایران، دفتر جمعیت، نیروی کار و سرشماری.

۲-۴- نرخ بیکاری جمعیت ۱۵ ساله و بیش تر بر حسب جنس و به تفکیک مناطق جغرافیایی



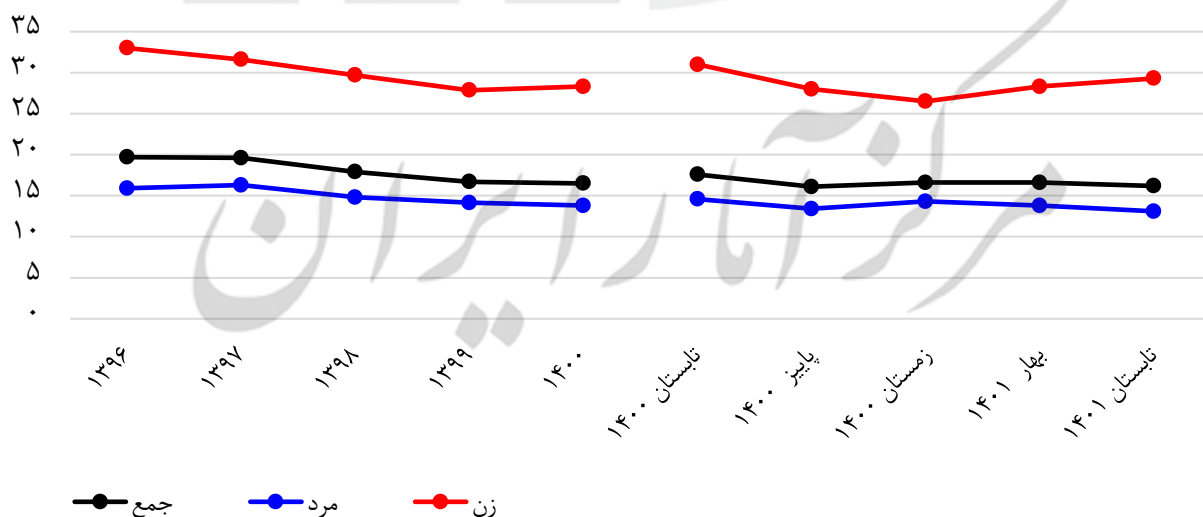
مبنا: جدول ۸-۴

۹-۴- نرخ بیکاری جمعیت ۱۸-۳۵ ساله به تفکیک جنس و مناطق جغرافیایی (درصد)

نقاط روستایی			نقاط شهری			کل کشور			سال / فصل
زن	مرد	جمع	زن	مرد	جمع	زن	مرد	جمع	
۱۸٫۴	۱۳٫۸	۱۴٫۷	۳۶٫۷	۱۶٫۶	۲۱٫۲	۳۳٫۰	۱۵٫۹	۱۹٫۷ ۱۳۹۶
۱۷٫۴	۱۳٫۰	۱۳٫۸	۳۵٫۳	۱۷٫۴	۲۱٫۵	۳۱٫۶	۱۶٫۳	۱۹٫۶ ۱۳۹۷
۱۷٫۴	۱۱٫۹	۱۲٫۹	۳۳٫۰	۱۵٫۷	۱۹٫۶	۲۹٫۷	۱۴٫۸	۱۷٫۹ ۱۳۹۸
۱۸٫۳	۱۱٫۸	۱۲٫۹	۳۰٫۵	۱۴٫۹	۱۷٫۹	۲۷٫۹	۱۴٫۱	۱۶٫۷ ۱۳۹۹
۱۸٫۵	۱۱٫۵	۱۲٫۷	۳۰٫۹	۱۴٫۵	۱۷٫۶	۲۸٫۳	۱۳٫۸	۱۶٫۵ ۱۴۰۰
۱۶٫۷	۱۰٫۴	۱۱٫۵	۳۲٫۹	۱۵٫۲	۱۸٫۶	۲۹٫۴	۱۴٫۰	۱۶٫۹ تابستان ۱۳۹۹
۲۰٫۶	۱۱٫۹	۱۳٫۴	۳۰٫۹	۱۴٫۲	۱۷٫۵	۲۸٫۷	۱۳٫۶	۱۶٫۵ پاییز ۱۳۹۹
۱۹٫۶	۱۲٫۹	۱۴٫۰	۳۱٫۵	۱۴٫۴	۱۷٫۷	۲۹٫۰	۱۴٫۰	۱۶٫۸ زمستان ۱۳۹۹
۱۷٫۹	۱۰٫۴	۱۱٫۷	۳۰٫۸	۱۳٫۷	۱۶٫۸	۲۷٫۸	۱۲٫۹	۱۵٫۶ بهار ۱۴۰۰
۱۷٫۸	۱۱٫۳	۱۲٫۴	۳۴٫۴	۱۵٫۶	۱۹٫۲	۳۱٫۰	۱۴٫۶	۱۷٫۶ تابستان ۱۴۰۰
۲۰٫۰	۱۱٫۱	۱۲٫۵	۲۹٫۹	۱۴٫۱	۱۷٫۲	۲۸٫۰	۱۳٫۴	۱۶٫۱ پاییز ۱۴۰۰
۱۸٫۵	۱۳٫۴	۱۴٫۲	۲۸٫۵	۱۴٫۶	۱۷٫۲	۲۶٫۵	۱۴٫۳	۱۶٫۶ زمستان ۱۴۰۰
۱۸٫۷	۱۱٫۲	۱۲٫۴	۳۰٫۶	۱۴٫۷	۱۷٫۹	۲۸٫۳	۱۳٫۸	۱۶٫۶ بهار ۱۴۰۱
۲۱٫۸	۱۱٫۴	۱۳٫۰	۳۱٫۰	۱۳٫۷	۱۷٫۲	۲۹٫۳	۱۳٫۱	۱۶٫۲ تابستان ۱۴۰۱

ماخذ- مرکز آمار ایران، دفتر جمعیت، نیروی کار و سرشماری.

۳-۴- نرخ بیکاری جمعیت ۱۸-۳۵ ساله به تفکیک مناطق جغرافیایی



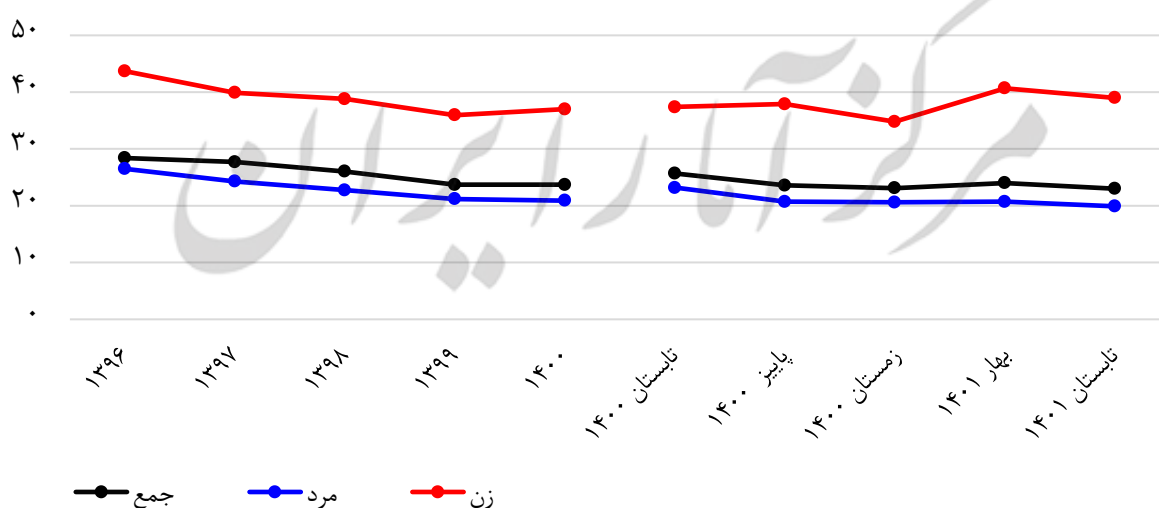
مینا: جدول ۹-۴

۴-۱۰- نرخ بیکاری جمعیت ۱۵-۲۴ ساله به تفکیک جنس و مناطق جغرافیایی (درصد)

نقاط روستایی			نقاط شهری			کل کشور			سال / فصل
زن	مرد	جمع	زن	مرد	جمع	زن	مرد	جمع	
۲۳/۱	۲۰/۱	۲۰/۷	۵۱/۱	۲۶/۲	۳۱/۹	۴۳/۷	۲۶/۵	۲۸/۴ ۱۳۹۶
۱۹/۶	۱۸/۷	۱۸/۹	۴۷/۷	۲۶/۹	۳۱/۵	۳۹/۹	۲۴/۳	۲۷/۷ ۱۳۹۷
۲۱/۸	۱۸/۵	۱۹/۱	۴۴/۸	۲۴/۷	۲۹/۱	۳۸/۸	۲۲/۷	۲۶/۰ ۱۳۹۸
۲۲/۱	۱۷/۷	۱۸/۴	۴۱/۲	۲۲/۸	۲۶/۰	۳۶/۰	۲۱/۲	۲۳/۷ ۱۳۹۹
۲۱/۷	۱۶/۹	۱۷/۶	۴۲/۰	۲۲/۶	۲۶/۱	۳۷/۰	۲۰/۹	۲۳/۷ ۱۴۰۰
۱۸/۷	۱۵/۴	۱۵/۹	۴۱/۰	۲۲/۹	۲۶/۲	۳۵/۰	۲۰/۶	۲۳/۱ تابستان ۱۳۹۹
۲۵/۸	۱۷/۳	۱۸/۶	۴۰/۲	۲۲/۹	۲۶/۰	۳۶/۲	۲۱/۲	۲۳/۷ پاییز ۱۳۹۹
۲۳/۱	۱۹/۴	۲۰/۰	۴۸/۳	۲۰/۳	۲۵/۲	۴۱/۳	۲۰/۰	۲۳/۶ زمستان ۱۳۹۹
۲۰/۸	۱۵/۲	۱۶/۱	۴۴/۲	۲۰/۵	۲۴/۶	۳۷/۹	۱۸/۹	۲۲/۱ بهار ۱۴۰۰
۲۳/۲	۱۶/۲	۱۷/۲	۴۱/۶	۲۶/۳	۲۹/۲	۳۷/۴	۲۳/۲	۲۵/۷ تابستان ۱۴۰۰
۲۳/۵	۱۶/۷	۱۷/۶	۴۲/۲	۲۲/۵	۲۶/۰	۳۷/۹	۲۰/۷	۲۳/۶ پاییز ۱۴۰۰
۱۹/۶	۱۹/۶	۱۹/۶	۳۹/۹	۲۱/۱	۲۴/۵	۳۴/۸	۲۰/۶	۲۳/۱ زمستان ۱۴۰۰
۲۰/۳	۱۷/۸	۱۸/۱	۴۶/۶	۲۲/۰	۲۶/۶	۴۰/۷	۲۰/۷	۲۴/۰ بهار ۱۴۰۱
۲۸/۴	۱۶/۶	۱۸/۳	۴۲/۶	۲۱/۳	۲۴/۹	۳۹/۰	۱۹/۹	۲۳/۰ تابستان ۱۴۰۱

ماخذ- مرکز آمار ایران، دفتر جمعیت، نیروی کار و سرشماری.

۴-۴- نرخ بیکاری جمعیت ۱۵-۲۴ ساله به تفکیک مناطق جغرافیایی



مبنا: جدول ۴-۱۰

۴-۱۱- تعداد و نرخ جوانان ۲۴-۱۵ ساله غیرشاغل غیرمحصل به تفکیک جنس و مناطق جغرافیایی

سال	تعداد جوانان ۲۴-۱۵ ساله غیرشاغل غیرمحصل (NEET)			نرخ جوانان ۲۴-۱۵ ساله غیرشاغل غیرمحصل (NEET)		
	جمع	مرد	زن	جمع	مرد	زن
۱۳۹۹	۳۰۸۹۷۵۷	۹۹۶۰۴۳	۲۰۹۳۷۱۴	۲۱۸۸۴۵۳	۹۰۱۳۰۴	۲۷/۷
۱۴۰۰	۲۹۲۶۲۸۱	۹۴۱۰۳۹	۱۹۸۵۲۴۲	۲۰۹۳۹۶۶	۸۳۲۳۱۵	۲۶/۰

ماخذ- مرکز آمار ایران، دفتر جمعیت، نیروی کار و سرشماری.

۴-۱۲- سهم جمعیت دارای بیش از یک شغل (هزار نفر)(درصد)

سال	کل شاغلین			افراد دارای بیش از یک شغل			سهم جمعیت دارای بیش از یک شغل		
	جمع	نقاط شهری	نقاط روستایی	جمع	نقاط شهری	نقاط روستایی	جمع	نقاط شهری	نقاط روستایی
۱۳۹۶	۲۳۳۷۹	۱۷۰۰۱	۶۳۷۸	۷۲۷	۲۵۳	۴۷۴	۳/۱	۱/۵	۷/۴
۱۳۹۷	۲۳۷۱۲	۱۷۳۸۰	۶۳۳۲	۸۲۲	۳۰۹	۵۱۳	۳/۵	۱/۸	۸/۱
۱۳۹۸	۲۴۲۷۳	۱۷۸۴۰	۶۴۴۳	۸۳۴	۲۹۷	۵۳۷	۳/۴	۱/۷	۸/۳
۱۳۹۹	۲۳۲۶۳	۱۷۲۷۰	۵۹۹۳	۶۷۹	۲۳۷	۴۴۲	۲/۹	۱/۴	۷/۴
۱۴۰۰	۲۳۴۴۷	۱۷۵۹۷	۵۸۵۰	۶۷۹	۲۵۳	۴۲۶	۲/۹	۱/۴	۷/۳

ماخذ- مرکز آمار ایران، دفتر جمعیت، نیروی کار و سرشماری.

۴-۱۳- جمعیت شاغل ۱۵ ساله و بیشتر بر حسب بخش و به تفکیک وضع اشتغال و مناطق جغرافیایی

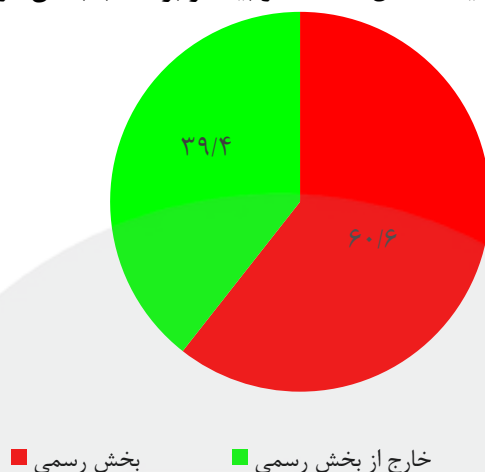
سال	شرح	کل	بخش رسمی	خارج از بخش رسمی*
۱۳۹۸	شاغل ۱۵ ساله و بیشتر	۲۴۲۷۳۵۱۷ ^(۱)	۱۴۰۶۲۳۵۷	۱۰۱۹۶۵۱۹
۱۳۹۹	شاغل ۱۵ ساله و بیشتر	۲۳۲۶۳۰۴۷	۱۳۷۲۵۴۸۵	۹۵۳۷۵۶۲
۱۴۰۰	شاغل ۱۵ ساله و بیشتر	۲۳۴۴۷۴۵۲	۱۴۲۰۰۰۷۳	۹۲۴۷۳۷۹
	اشتغال رسمی	۹۹۷۶۷۱۵	۹۸۷۶۱۰۱	۱۰۰۶۱۴
	اشتغال غیررسمی	۱۳۴۷۰۷۳۷	۴۳۲۳۹۷۲	۹۱۴۶۷۶۵
	ساکن در نقاط شهری	۱۷۵۹۷۲۵۵	۱۱۷۷۷۲۳۳	۵۸۲۰۰۳۲
	اشتغال رسمی	۸۴۸۸۴۶۶	۸۴۰۳۶۷۲	۸۴۷۹۴
	اشتغال غیررسمی	۹۱۰۸۷۸۹	۳۳۷۳۵۵۱	۵۷۳۵۲۳۸
	ساکن در نقاط روستایی	۵۸۵۰۱۹۷	۲۴۲۲۸۵۰	۳۴۲۷۳۴۷
	اشتغال رسمی	۱۴۸۸۲۴۹	۱۴۸۲۴۲۹	۱۵۸۲۱
	اشتغال غیررسمی	۴۳۶۱۹۴۸	۹۵۰۴۲۱	۳۴۱۱۵۲۷

*مجموع بخش‌های غیررسمی و خانوار

(۱) اظهاری نشده برابر ۱۴۶۴۱ نفر می‌باشد.

ماخذ- مرکز آمار ایران، دفتر جمعیت، نیروی کار و سرشماری.

۴-۵- سهم جمعیت شاغل ۱۵ ساله و بیشتر بر حسب بخش در سال ۱۴۰۰



مینا: جدول ۴-۱۳


۴-۱۴- جمعیت شاغل ۱۵ ساله و بیشتر بر حسب گروه‌های عمده فعالیت اقتصادی به تفکیک وضع اشتغال و مناطق جغرافیایی

سال	شرح	کل ^(۱)	کشاورزی	صنعت	خدمات
.....۱۳۹۸	کل	۲۴۲۷۳۵۱۷	۴۲۹۲۵۴۱	۷۷۶۶۰۱۷	۱۲۲۱۳۹۹۱
.....۱۳۹۹	کل	۲۳۲۶۳۰۴۷	۴۰۴۲۸۳۲	۷۷۴۸۵۱۵	۱۱۴۶۹۶۴۰
..... ۱۴۰۰	کل	۲۳۴۴۷۴۵۲	۳۱۲۷۳۴۵	۷۹۲۹۴۳۹	۱۱۶۸۱۷۵۸۳
	اشتغال رسمی	۹۹۷۶۷۱۵	۹۰۷۴۱۱	۲۶۸۶۷۶۹	۶۳۸۰۱۹۷
	شهری	۸۴۸۸۴۶۶	۳۵۶۸۶۴	۲۳۵۲۱۲۳	۵۷۷۷۳۸۷
	روستایی	۱۴۸۸۲۴۹	۵۵۰۵۴۷	۳۳۴۶۴۶	۶۰۲۸۱۰
	اشتغال غیررسمی	۱۳۴۷۰۷۳۷	۲۹۱۹۸۳۴	۵۲۴۲۶۷۰	۵۳۰۷۳۸۷
	شهری	۹۱۰۸۷۸۹	۷۶۵۲۰۷	۳۸۵۰۵۸۱	۴۴۹۲۱۵۵
	روستایی	۴۳۶۱۹۴۸	۲۱۵۴۶۲۷	۱۳۹۲۰۸۹	۸۱۵۲۳۲

(۱) اختلاف در سرجمع ناشی از "اظهار نشده" می‌باشد.

ماخذ- مرکز آمار ایران، دفتر جمعیت، نیروی کار و سرشماری.

۴-۶- سهم جمعیت شاغل ۱۵ ساله و بیشتر بر حسب وضع اشتغال و گروه‌های عمده فعالیت اقتصادی در سال ۱۴۰۰



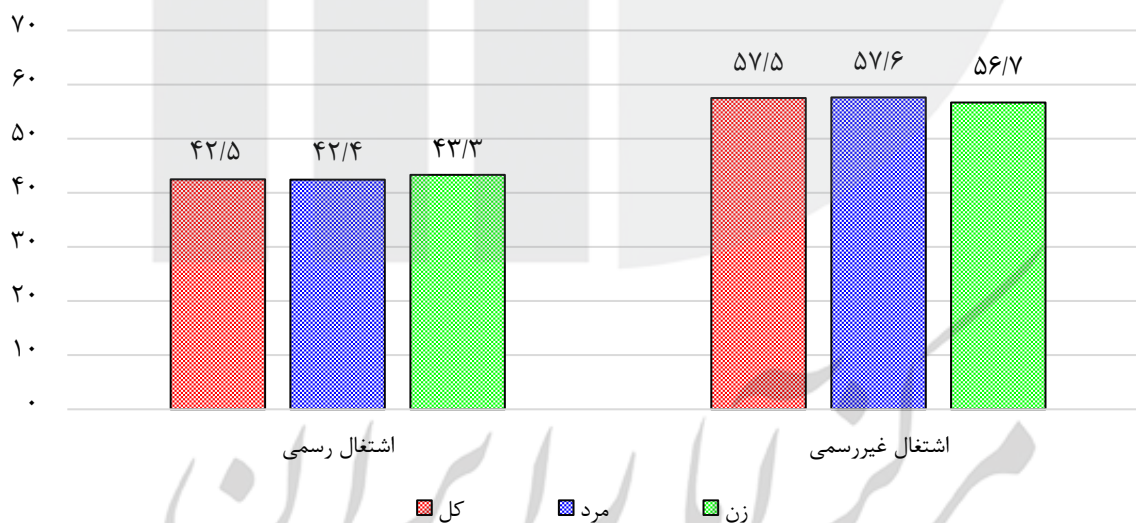
مینا: جدول ۴-۱۴

۱۵-۴- جمعیت شاغل ۱۵ ساله و بیشتر بر حسب وضع اشتغال و به تفکیک جنس و مناطق جغرافیایی

اشغال غیررسمی	اشغال رسمی	کل	شرح	سال
۱۴۶۲۲۷۲۰	۹۶۳۸۱۰۴	۲۴۲۶۰۸۲۴ ^(۱)	مرد و زن	۱۳۹۸
۱۳۶۹۱۸۵۴	۹۵۷۱۱۹۳	۲۳۲۶۳۰۴۷	مرد و زن	۱۳۹۹
۱۳۴۷۰۷۳۷	۹۹۷۶۷۱۵	۲۳۴۴۷۴۵۲	مرد و زن	۱۴۰۰
۱۱۴۷۶۰۸۸	۸۴۵۵۹۱۷	۱۹۹۳۲۰۰۴	مرد	
۱۹۹۴۶۵۰	۱۵۲۰۷۹۸	۳۵۱۵۴۴۸	زن	
۹۱۰۱۷۸۱۹	۸۴۸۸۴۶۶	۱۷۵۹۷۲۵۵	ساکن در نقاط شهری	
۷۹۴۳۵۴۶	۷۰۸۴۵۴۴	۱۵۰۲۸۰۹۰	مرد	
۱۱۶۵۲۴۳	۱۴۰۳۹۲۲	۲۵۶۹۱۶۵	زن	
۴۳۶۱۹۴۸	۱۴۸۸۲۴۹	۵۸۵۰۱۹۷	ساکن در نقاط روستایی	
۳۵۳۲۵۴۱	۱۳۷۱۳۷۳	۴۹۰۳۹۱۴	مرد	
۸۲۹۴۰۷	۱۱۶۸۷۶	۹۴۶۲۸۳	زن	

(۱) اظهاری نشده برابر ۱۲۶۹۳ نفر می باشد.
 ماخذ- مرکز آمار ایران، دفتر جمعیت، نیروی کار و سرشماری.

۷-۴- سهم جمعیت شاغل ۱۵ ساله و بیشتر بر حسب وضع اشتغال و به تفکیک جنس در سال ۱۴۰۰



مینا: جدول ۱۵-۴



مرکز آمار رای ایران

آسیب‌های اجتماعی

تعاریف و مفاهیم

اعتیاد به مواد مخدر: مصرف مداوم یک یا چند نوع از مواد مخدر به صورتی که عدم استفاده از آن باعث ایجاد مشکلات جسمی و روحی در فرد شود.

اقدام به خودکشی: عملی که فرد برای از بین بردن خودش انجام می‌دهد.

حوادث ناشی از کار: حادثه ناشی از کار عبارت است از اتفاق یا پیامدی که در جریان انجام کار پدید آمده و با صدمات شغلی مرگبار یا غیرمرگبار همراه می‌باشد.

خانه سلامت: مرکزی است که توسط سازمان بهزیستی کشور تاسیس شده و زنان هرگز ازدواج نکرده در معرض آسیب اجتماعی و فاقد حمایت‌های خانوادگی و اجتماعی را تحت پوشش قرار داده و از طریق ارائه خدمات، زمینه‌های کسب استقلال اقتصادی و اجتماعی را فراهم آورده و آن‌ها را در تأمین حداقل نیازهای اقتصادی و جلوگیری از ابتلا به آسیب‌های اجتماعی یاری می‌نماید.

خانه امن (سازمان بهزیستی کشور): مرکزی است که توسط سازمان بهزیستی کشور برای اسکان موقت زنان خشونت دیده یا در معرض خشونت خانگی، تاسیس شده است. به طوری که این زنان حداکثر تا یک سال در این مرکز از امکانات و خدمات تخصصی فردی، خانوادگی و اجتماعی به منظور رفع مسئله خشونت و آسیب‌های وارد شده، به صورت رایگان بهره‌مند می‌شوند. در صورتی که زنان مذکور دارای فرزند پسر کم‌تر از دوازده سال یا فرزند دختر باشند، فرزندان آن‌ها نیز در این مرکز اسکان داده می‌شوند.

خدمات اورژانس اجتماعی: یکی از فعالیت‌های برنامه اورژانس اجتماعی است که خدمات تخصصی را با استفاده از روش‌های کاهش بحران و راهنمایی از طریق خط تلفن سه رقمی (۱۲۳) به فرد در معرض آسیب یا آسیب دیده اجتماعی در شرایط بحرانی ارائه می‌نماید.

خدمات کاهش آسیب اعتیاد: خدمات بهداشتی-آموزشی است که به منظور کاهش عوارض بهداشتی-اجتماعی ناشی از اعتیاد به معتادانی که به مصرف مواد ادامه می‌دهند، ارائه می‌شود.

سقط: عبارت است از خروج یا بیرون آوردن حاصل بارداری قبل از هفته بیستم حاملگی، مشروط بر اینکه خروجی علامتی از زندگی مثل تنفس و ضربان قلب نداشته باشد.

فرد مبتلا به اختلال هویت جنسی: فردی که به طور مستمر و پایدار از جنسیت بیولوژیک خود ناراضی است و از نظر روانی تمایل یا اصرار بر متعلق بودن به جنس مخالف دارد. توضیح: این واژه با عنوان فرد دچار ناراضی جنسی (سال ۱۳۹۵) تعریف شده است.

قاچاقچی مواد مخدر: قاچاقچی که امرار معاش وی، سرمایه‌گذاری و یا مشارکت در عملیات اجرایی خرید و فروش مواد مخدر است.

کم توان: فردی است که به علت اختلال فیزیکی (جسمی، حرکتی و حسی)، ذهنی و یا روانی دچار محدودیت در عملکرد فردی و یا اجتماعی باشد.

مددجو: مددجو، به فردی گفته می‌شود که دچار مشکلات جسمی، روانی، اقتصادی یا اجتماعی شده و بدون دریافت کمک و خدمات ویژه از سازمان‌های مربوط قادر به استقلال و خودکفایی اقتصادی و اجتماعی نباشد.

مددجویی تحت پوشش سازمان بهزیستی کشور: خدمت گیرنده سازمان بهزیستی کشور است که دارای پرونده مددجویی بوده و به تشخیص مددکار اجتماعی این سازمان واجد شرایط بهره‌مندی از خدمات مستمر و یا غیرمستمر سازمان بهزیستی کشور است.

مرکز بازپروری زنان آسیب دیده اجتماعی: مرکزی است که به منظور حمایت و بازپروری زنان و دختران آسیب دیده اجتماعی و یا در معرض آسیب‌های اجتماعی تاسیس شده است تا با ارائه خدمات تخصصی به آنان زمینه بازگشت به زندگی سالم را از طریق پیوند مجدد با خانواده، آموزش یا ایجاد اشتغال و کسب درآمد مشروع، ازدواج و تشکیل خانواده را فراهم می‌آورد.

مسمومیت: تاثیر وارد شدن مواد خارجی بر بدن از طریق تزریق، خوردن، آشامیدن، استنشاق و استنشاق مواد سمی، تماس با مواد سوزش‌آور یا فرساینده و همچنین سم حیوانات زهردار که موجب به هم خوردن تعادل فیزیولوژیکی، فیزیکی و یا روانی می‌شود.

مصرف کننده مواد مخدر: فردی که به صورت داوطلبانه و غیرمجاز یکی از انواع مواد مخدر را مورد مصرف قرار می‌دهد.

همسرآزاری: سوء رفتار و آزار جسمی، جنسی، روانی و سهل‌انگاری که توسط شوهر نسبت به زن و یا برعکس صورت می‌گیرد.

گزیده اطلاعات:

تعداد مراکز درمان اعتیاد از ۲۳۰۴ مرکز در سال ۱۳۹۶ به ۲۲۸۸ مرکز در سال ۱۴۰۰ رسیده است. خدمت گیرندگان این مراکز نیز از ۴۸۶۴۶۰ نفر به ۵۵۵۶۳۱ نفر رسیده است.

تعداد خدمت گیرندگان مراکز کاهش آسیب اعتیاد تحت پوشش سازمان بهزیستی کشور در سال ۱۴۰۰ برابر ۹۵۸۰۲ نفر بوده است.

تعداد خدمات گیرندگان مراکز آسیب‌های اجتماعی از سازمان بهزیستی کشور به تفکیک نوع مرکز از سال ۱۳۹۶ تا سال ۱۳۹۹ روند افزایشی داشته است به طوری که از ۴۱۴۹۳۶ نفر به ۸۴۰۴۹۱ نفر رسیده است. همین اطلاع در سال ۱۴۰۰ به ۴۱۸۵۸۶ نفر رسیده است.

انواع مواد مخدر و روان‌گردان کشف شده در سال ۱۳۹۶ برابر ۸۰۸۶۳۲ کیلوگرم بوده است که در سال ۱۴۰۰ به ۱۰۰۸۱۸۱ کیلوگرم رسیده است.

تعداد افراد پذیرش شده در مراکز مجاز درمان اعتیاد به مواد مخدر و روان‌گردان‌ها موضوع ماده ۱۵ در طی دوره زمانی ۱۳۹۶ تا ۱۴۰۰ از ۱۲۵۴۷۰۴ نفر به ۱۴۹۱۹۹۹ نفر رسیده است. در دوره زمانی فوق تعداد مراکز از ۸۶۳۲ به ۸۵۸۵ مرکز رسیده است. تعداد افراد پذیرش شده در مراکز نگهداری، درمان و کاهش آسیب معتادان موضوع ماده ۱۶ قانون و مجری تبصره ۲ ذیل آن در طی دوره زمانی ۱۳۹۶ تا ۱۴۰۰ از ۸۲۶۶۵ نفر به ۱۰۸۵۷۰ نفر رسیده است. در دوره زمانی فوق تعداد مراکز از ۵۷۹ به ۵۰۹ مرکز رسیده است.

تعداد مددجویان تحت پوشش سازمان بهزیستی کشور از ۲۲۶۹۰۳۰ نفر در سال ۱۳۹۶ به ۲۶۵۳۰۹۲ نفر در سال ۱۴۰۰ رسیده است.





تعداد مددجویان دارای پرونده اجتماعی در سازمان بهزیستی کشور در سال ۱۳۹۶ برابر ۵۳۳۵۷۳ نفر بوده است که به ۶۹۹۵۱۵ نفر در سال ۱۴۰۰ افزایش یافته است.



تعداد معلولیت مددجویان کم‌توان تحت پوشش سازمان بهزیستی کشور از ۸۵۹۵۵۰ نفر در سال ۱۳۹۶ به ۱۶۵۶۱۷۵ نفر در سال ۱۴۰۰ رسیده است. تعداد مراجعان به مراکز مشاوره و مراکز صدای مشاور سازمان بهزیستی کشور به ترتیب از ۱۰۳۳۰۵۸ مراجعه و ۹۳۱۴۸۲ تماس در سال ۱۳۹۶ به ۱۰۵۲۷۹۳ مراجعه و ۱۹۵۸۰۱۸ تماس در سال ۱۴۰۰ رسیده است.



در تابستان ۱۴۰۱ تعداد مرگ و میرهای غیرطبیعی ۱۲۴۹۶ مورد بوده است که از این تعداد ۵۳۸۳ مورد ناشی از حوادث رانندگی ترافیکی، ۲۶۵ مورد ناشی از سلاح سرد، ۵۵۶ مورد ناشی از غرق شدگی، ۵۱۵ مورد ناشی از سوختگی، ۲۵۰ مورد ناشی از برق گرفتگی، ۷۳۶ مورد ناشی از سقوط از بلندی، ۱۸ مورد ناشی از فوت ریلی و قطار، ۵۲۱ مورد ناشی از مسمومیت با سم، ۱۷۱ مورد ناشی از مسمومیت دارویی، ۷۰ مورد ناشی از مسمومیت با منوکسیدکربن، ۲۵۲ مورد ناشی از سوء مصرف مواد مخدر، ۵۱ مورد ناشی از مواد محرک، ۶۰۶ مورد ناشی از داروی مخدر، ۳۵۹ مورد ناشی از مصرف چنگانه و ۲۷۴۳ مورد ناشی از سایر موارد بوده است.



تعداد مرگ و میرهای ناشی از حوادث کار در تابستان ۱۴۰۱، ۵۳۱ مورد بوده است که نسبت به فصل قبل تعداد ۱۳۱ مورد افزایش و نسبت به فصل مشابه سال قبل، ۸ مورد کاهش یافته است.

در تابستان ۱۴۰۱ تعداد آسیب دیدگان شغلی در کارگاه‌های مشمول قانون کار برابر ۲۳۹۳ مورد بوده است که از این تعداد ۲۲۳ مورد منجر به فوت و ۲۱۷۰ مورد منجر به غیرفوت بوده است. در تابستان ۱۴۰۱، معاینات بالینی بعلت نزاع جسمانی ۱۶۹۲۵۹ مورد و نزاع روانی ۲۶۹ مورد بوده است که نسبت به فصل مشابه سال قبل به ترتیب ۱۶۵۶ و ۶۸ مورد کاهش داشته است.

مرکز آمار ایران

۱-۵- تعداد مراکز درمان اعتیاد تحت پوشش سازمان بهزیستی کشور و تعداد خدمات گیرندگان این مراکز

سرپایی غیردولتی		سرپایی دولتی		جمع		سال
خدمت گیرنده(نفر)	مرکز	خدمت گیرنده(نفر)	مرکز	خدمت گیرنده(نفر)	مرکز	
۹۶۱۶۰	۱۰۶۶	۱۴۶۳	۹	۴۸۶۴۶۰	۲۳۰۴ ۱۳۹۶
۱۸۹۹۶۳	۱۱۳۲	۳۵۹۸	۷	۵۸۷۵۳۷	۲۴۵۲ ۱۳۹۷
۲۵۶۲۹۵	۱۱۰۷	۱۹۲۰	۷	۶۶۷۲۸۲	۲۴۱۵ ۱۳۹۸
۳۰۹۶۴۸	۱۰۸۱	۲۱۴۶	۶	۵۳۰۳۷۵	۲۲۸۶ ۱۳۹۹
۲۲۶۰۰۵	۱۰۸۷	۱۶۹۵	۶	۵۵۵۶۳۱	۲۲۸۸ ۱۴۰۰

توانمندسازی		اجتماع درمان مدار		اقامتی بهبود و بازتوانی		سال
خدمت گیرنده(نفر)	مرکز	خدمت گیرنده(نفر)	مرکز	خدمت گیرنده(نفر)	مرکز	
...	...	۳۳۹۴	۳۲	۳۸۵۴۴۳	۱۱۹۷ ۱۳۹۶
...	...	۴۰۸۳	۳۳	۳۸۹۸۹۳	۱۲۸۰ ۱۳۹۷
...	...	۴۵۱۵	۳۲	۴۰۴۵۵۲	۱۲۶۹ ۱۳۹۸
۱۷۲۲	۲۵	۲۸۲۰	۲۸	۲۱۴۰۳۹	۱۱۴۶ ۱۳۹۹
۱۶۵۹	۲۵	۳۵۶۷	۲۸	۳۱۵۸۶۶	۱۱۱۲ ۱۴۰۰

جامع		سال
خدمت گیرنده(نفر)	مرکز	
... ۱۳۹۶
... ۱۳۹۷
... ۱۳۹۸
... ۱۳۹۹
۶۸۳۹	۳۰ ۱۴۰۰

ماخذ- سازمان بهزیستی کشور.

مرکز آمار ایران

۲-۵- تعداد مراکز کاهش آسیب اعتیاد تحت پوشش سازمان بهزیستی کشور و تعداد خدمات گیرندگان این مراکز

گذری		تیم سیار		جمع		سال
خدمت گیرنده(نفر)	مرکز	خدمت گیرنده(نفر)	مرکز	خدمت گیرنده(نفر)	مرکز	
۷۱۸۶۴	۱۴۵	۱۰۴۳۹۶	۲۳۱	۱۹۲۶۹۸	۴۶۶ ۱۳۹۶
۴۳۷۳۸	۱۴۹	۵۶۲۲۶	۱۸۹	۱۱۷۵۴۱	۴۴۶ ۱۳۹۷
۲۴۷۵۷	۱۱۴	۳۶۷۱۰	۱۸۰	۹۹۹۰۷	۴۳۹ ۱۳۹۸
۲۲۱۸۰	۱۰۴	۳۳۰۳۲	۱۶۳	۱۰۴۲۴۹	۴۳۵ ۱۳۹۹
۱۸۲۵۳	۹۶	۲۵۳۳۹	۱۴۷	۹۵۸۰۲	۴۳۲ ۱۴۰۰

موبایل ون		گذری - سرپناه		سرپناه شبانه		سال
خدمت گیرنده(نفر)	مرکز	خدمت گیرنده(نفر)	مرکز	خدمت گیرنده(نفر)	مرکز	
...	۱۶۴۳۸	۹۰ ۱۳۹۶
...	۱۷۵۷۷	۱۰۸ ۱۳۹۷
۱۴۸۵۳	۲۸	۱۲۴۹۵	۳۰	۹۶۵۸	۷۹ ۱۳۹۸
۲۰۹۸۵	۳۷	۱۵۴۶۱	۳۵	۷۵۲۳	۷۰ ۱۳۹۹
۱۸۲۲۵	۳۸	۱۵۹۵۹	۳۹	۶۰۴۴	۶۱ ۱۴۰۰

کانکس		سال
خدمت گیرنده(نفر)	مرکز	
... ۱۳۹۶
... ۱۳۹۷
۱۴۳۴ ۱۳۹۸
۵۰۶۸ ۱۳۹۹
۱۲۳۵۶ ۱۴۰۰

ماخذ- سازمان بهزیستی کشور.



۵-۳- تعداد خدمات گیرندگان مراکز آسیب‌های اجتماعی از سازمان بهزیستی کشور به تفکیک نوع مرکز

سال	جمع	مداخله در بحران‌های فردی، خانوادگی و اجتماعی	مراکز توانمندسازی کودکان خیابانی	خط تلفن اورژانس اجتماعی (تماس- های مرتبط)	خدمات سیار اورژانس اجتماعی	خانه سلامت	حمایت از مبتلایان به اختلال هویت جنسی
۱۳۹۶	۴۱۴۹۳۶	۴۸۷۳۱	۵۱۵۲	۲۲۷۵۴۷	۱۲۲۳۹۷	۶۶۹	۴۴۶
۱۳۹۷	۵۵۴۹۱۸	۶۸۳۰۸	۶۱۹۸	۲۷۷۶۳۱	۱۸۸۰۴۹	۵۷۷	۵۰۰
۱۳۹۸	۶۸۱۹۰۹	۷۸۳۱۶	۴۸۰۵	۳۳۳۶۹۷	۲۵۳۱۲۰	۵۰۳	۴۷۰
۱۳۹۹	۸۴۰۴۹۱	۷۲۴۹۲	۳۹۰۲	۵۳۹۵۹۷	۲۱۲۲۱۰	۴۹۶	۴۹۴
۱۴۰۰	۴۱۸۵۸۶	۸۶۳۳۵	۳۶۵۳	۱۷۹۱۴۶	۱۳۵۷۵۷	۵۳۷	۴۷۷

سال	مرکز حمایت و بازپروری زنان و دختران آسیب دیده اجتماعی	خانه امن		مرکز حمایت‌های روانی- اجتماعی دختران و خانواده (روزانه)	مرکز حمایتی آموزشی کودک و خانواده	مراکز غیر دولتی و غیر اقامتی حمایت و توانمندسازی زنان آسیب دیده اجتماعی (راه نوین)
		دولتی	غیردولتی			
۱۳۹۶	۱۴۳۲	۱۱۳۵	۷۲۴	۳۷۲	۶۳۳۱	۰۰۰
۱۳۹۷	۱۴۰۶	۱۲۷۸	۱۱۹۱	۱۰۷۵	۸۵۵۶	۱۴۹
۱۳۹۸	۱۲۷۵	۱۰۰۱	۱۳۱۰	۱۴۲۵	۵۷۵۳	۲۳۴
۱۳۹۹	۱۱۶۴	۸۲۹	۱۲۳۴	۱۵۱۹	۶۱۱۷	۴۳۷
۱۴۰۰	۹۷۵	۹۵۷	۱۴۱۴	۱۸۰۸	۶۷۹۹	۶۵۸

ماخذ- سازمان بهزیستی کشور.

۵-۴- انواع مواد مخدر و روان گردان کشف شده

سال	جمع ^(۱)	مواد افیونی			شیشه (مت‌آمفتامین)	سایر مواد ^(۴)
		تریاک	هروئین ^(۲)	مرفین		
۱۳۹۶	۸۰۸۶۳۲	۶۴۹۶۱۶	۲۶۴۷۹	۱۳۹۶۷	۲۳۹۹	۸۰۶۱
۱۳۹۷	۷۸۹۴۷۲	۶۲۱۳۶۷	۲۳۸۲۶	۲۳۳۸۷	۵۵۲۰	۱۷۹۱۸
۱۳۹۸	۹۵۰۷۵۰	۷۶۲۳۷۶	۱۸۹۰۳	۲۵۸۱۷	۱۸۷۳۶	۱۸۰۸۷
۱۳۹۹	۱۱۷۷۸۰۶	۹۴۷۰۸۵	۲۸۰۳۱	۲۸۱۴۱	۲۲۲۶۳	۲۲۶۲۴
۱۴۰۰	۱۰۰۸۱۸۱	۷۵۷۱۶۹	۲۲۶۲۹	۳۲۱۸۸	۲۷۰۷۲	۲۷۲۳۹

(۱) اختلاف سرجمع با اجزاء به دلیل گرد کردن است.

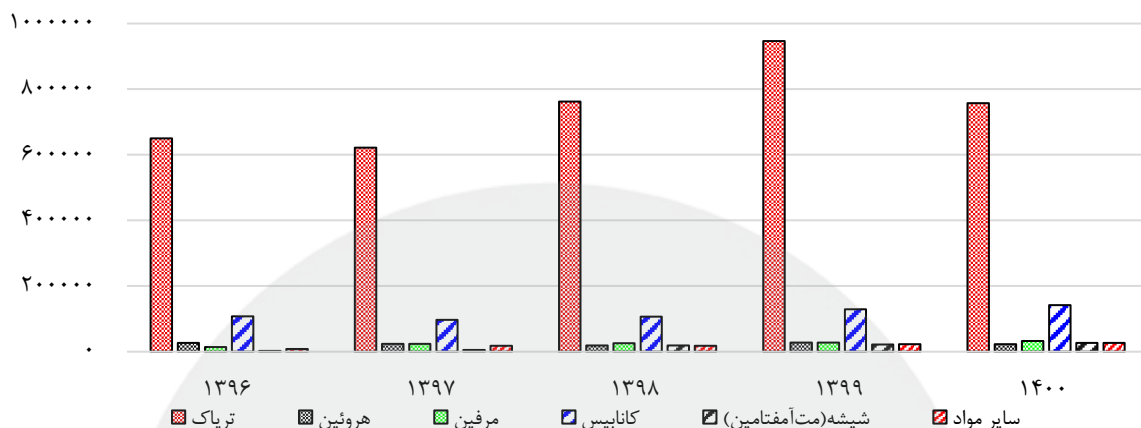
(۲) شامل هروئین و کراک است.

(۳) شامل حشیش و گراس می‌باشد.

(۴) شامل سوخته تریاک، شیره تریاک، کوکابین، ناس و... می‌باشد.

ماخذ- ریاست جمهوری، دبیرخانه ستاد مبارزه با مواد مخدر.

۵-۱- انواع مواد مخدر و روان‌گردان کشف شده



مینا: جدول ۴-۵

۵-۵- تعداد مراکز و پذیرش درمان اعتیاد به مواد مخدر و روان‌گردان‌ها

سال	مراکز مجاز درمان اعتیاد به مواد مخدر و روان‌گردان‌ها موضوع ماده ۱۵		مراکز نگهداری، درمان و کاهش آسیب معتادان موضوع ماده ۱۶ قانون و مجری تبصره ۲ ذیل آن	
	تعداد مراکز	تعداد افراد پذیرش شده	تعداد مراکز	تعداد افراد پذیرش شده
۱۳۹۶	۸۶۳۲	۱۲۵۴۷۰۴	۵۷۹	۸۲۶۶۵
۱۳۹۷	۸۷۸۶	۱۳۸۹۵۵۸	۵۹۲	۱۰۸۲۹۲
۱۳۹۸	۸۶۳۹	۱۲۶۷۰۲۰	۴۶۶	۹۱۳۶۷
۱۳۹۹	۸۶۳۵	۱۳۲۰۰۴۱	۴۲۰	۵۹۸۴۳
۱۴۰۰	۸۵۸۵	۱۴۹۱۹۹۹	۵۰۹	۱۰۸۵۷۰

ماخذ- ریاست جمهوری، دبیرخانه ستاد مبارزه با مواد مخدر.

۵-۶- تعداد مددجویان تحت پوشش سازمان بهزیستی کشور بر حسب جنس و بعد خانوار

سال	مرد و زن	مرد				زن			
		جمع	۴ نفر و کمتر	۵ تا ۹ نفر	۱۰ نفر و بیشتر	جمع	۴ نفر و کمتر	۵ تا ۹ نفر	۱۰ نفر و بیشتر
۱۳۹۶	۲۲۶۹۰۳۰	۱۳۵۶۸۰۶	۱۲۳۱۵۶۱	۱۲۴۲۹۵	۹۵۰	۸۶۷۱۶۷	۸۶۷۱۶۷	۴۴۶۰۱	۴۵۶
۱۳۹۷	۲۵۱۰۶۹۰	۱۴۷۶۰۱۹	۱۳۴۷۳۸۴	۱۲۷۷۹۵	۸۴۰	۹۹۰۱۴۷	۹۹۰۱۴۷	۴۴۱۱۲	۴۱۲
۱۳۹۸	۲۶۳۲۹۶۴	۱۵۴۴۱۲۰	۱۴۱۰۵۶۷	۱۳۲۸۰۷	۷۴۶	۱۰۴۴۶۲۳	۱۰۴۴۶۲۳	۴۳۸۳۹	۳۸۲
۱۳۹۹	۲۶۸۰۸۲۰	۱۵۷۲۴۶۹	۱۴۴۶۲۳۰	۱۳۵۵۲۸	۷۱۱	۱۰۶۴۱۴۴	۱۰۶۴۱۴۴	۴۳۸۴۰	۳۶۷
۱۴۰۰	۲۶۵۳۰۹۲	۱۵۵۵۱۲۸	۱۴۱۴۸۰۶	۱۳۹۶۷۷	۶۴۵	۱۰۵۳۶۸۵	۱۰۵۳۶۸۵	۴۳۹۱۹	۳۶۰

ماخذ- سازمان بهزیستی کشور.

۷-۵- تعداد مددجویان دارای پرونده اجتماعی در سازمان بهزیستی کشور بر حسب نوع پرونده

سال	جمع	آسیب‌های اجتماعی	توانمندسازی خانواده و زنان	کودکان و نوجوانان
..... ۱۳۹۶	۵۳۳۵۷۳	۳۸۷۴۹	۴۶۸۵۳۹	۲۶۲۸۵
..... ۱۳۹۷	۵۷۹۲۲۶	۵۰۸۵۵	۵۰۲۱۸۹	۲۶۱۸۲
..... ۱۳۹۸	۶۳۴۱۳۰	۵۸۹۹۲	۵۴۹۶۰۰	۲۵۵۳۸
..... ۱۳۹۹	۶۷۲۳۲۳	۶۸۶۶۴	۵۷۸۶۱۵	۲۵۰۴۴
..... ۱۴۰۰	۶۹۹۵۱۵	۷۳۶۶۸	۵۹۹۹۵۶	۲۵۸۹۱

ماخذ- سازمان بهزیستی کشور.

۸-۵- تعداد معلولیت مددجویان کم‌توان در سازمان بهزیستی کشور بر حسب جنس و نوع معلولیت

سال	مرد و زن	مرد			
		اختلالات هوشی	اختلالات شناختی	اختلالات رشدی	اختلالات اعصاب و روان
..... ۱۳۹۶	۸۵۹۵۵۰	۹۸۸۰۶	۱۹۶۹	۵۳۳۸	۲۹۸۵۵
..... ۱۳۹۷	۱۰۴۶۶۴۲	۱۴۲۲۸۸	۳۰۹۳	۸۲۱۸	۴۶۷۶۱
..... ۱۳۹۸	۱۳۴۸۰۴۴	۱۸۰۲۳۰	۴۱۳۰	۱۰۹۶۰	۶۵۳۹۸
..... ۱۳۹۹	۱۴۶۲۲۶۸	۱۸۹۲۸۶	۴۴۹۵	۱۱۷۵۵	۷۱۲۱۰
..... ۱۴۰۰	۱۶۵۶۱۷۵	۲۱۱۹۰۱	۵۶۵۲	۱۴۵۶۹	۸۴۵۱۳

سال	مرد				
	جسمی حرکتی (ارتوپدی)	جسمی حرکتی (نورولوژیک)	شنوایی	بینایی	صوت و گفتار
..... ۱۳۹۶	۶۳۶۴۴	۸۵۱۰۴	۴۵۷۵۲	۲۰۰۴۷۹	۵۸۳۴۱
..... ۱۳۹۷	۹۷۵۰۶	۱۲۱۹۹۷	۶۸۴۵۸	۷۵۷۲۱	۸۵۷۴۱
..... ۱۳۹۸	۱۲۷۹۸۹	۱۵۴۴۵۱	۸۷۳۹۰	۹۸۰۲۷	۱۰۷۴۴۲
..... ۱۳۹۹	۱۳۶۶۰۰	۱۶۴۱۶۹	۹۲۱۶۳	۱۰۳۷۷۷	۱۱۳۲۸۵
..... ۱۴۰۰	۱۶۳۰۴۰	۱۹۰۵۴۲	۱۰۶۹۶۶	۱۲۲۴۱۴	۱۲۸۹۶۲

۸-۵- تعداد معلولیت مددجویان کم‌توان در سازمان بهزیستی کشور برحسب جنس و نوع معلولیت (دنباله)

سال	زن			
	اختلالات هوشی	اختلالات شناختی	اختلالات رشدی	اختلالات اعصاب و روان
.....۱۳۹۶	۶۳۹۵۷	۱۰۴۱	۲۲۱۹	۱۳۶۸۴
.....۱۳۹۷	۹۱۰۳۴	۱۷۳۶	۳۲۰۴	۲۱۲۵۲
.....۱۳۹۸	۱۱۵۰۳۹	۲۳۲۵	۴۱۰۹	۲۹۷۱۵
.....۱۳۹۹	۱۲۰۹۰۴	۲۶۸۱	۴۳۶۳	۳۲۳۴۵
.....۱۴۰۰	۱۳۴۳۹۵	۳۶۴۲	۵۲۵۱	۳۸۱۹۴

سال	زن			
	جسمی حرکتی (ارتوپدی)	جسمی حرکتی (نورولوژیک)	شنوایی	بینایی
.....۱۳۹۶	۳۴۶۶۳	۵۳۰۸۹	۳۳۸۳۴	۲۷۹۲۱
.....۱۳۹۷	۵۳۰۱۸	۷۶۶۰۲	۵۰۳۸۳	۴۱۷۴۳
.....۱۳۹۸	۷۰۸۹۵	۹۸۴۲۸	۶۴۶۶۵	۵۴۷۵۹
.....۱۳۹۹	۱۰۸۱۸۸	۱۰۴۷۴۳	۶۸۳۶۷	۵۷۸۷۶
.....۱۴۰۰	۹۰۹۰۷	۱۲۱۸۰۹	۷۹۴۲۲	۶۸۲۸۴

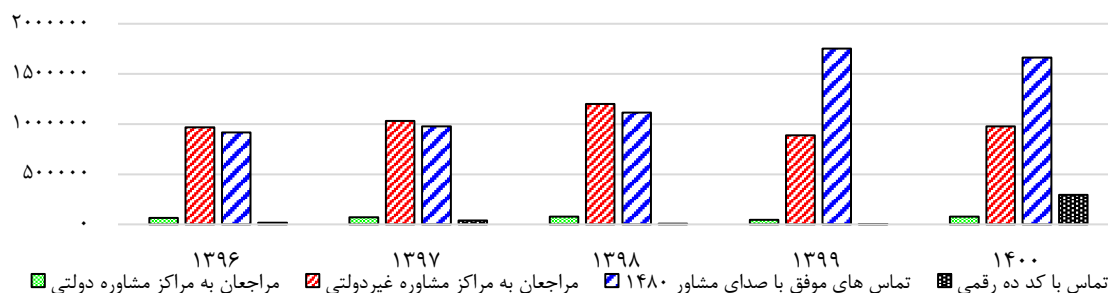
ماخذ- سازمان بهزیستی کشور.

۹-۵- تعداد مراجعان به مراکز مشاوره و مراکز صدای مشاور سازمان بهزیستی کشور

سال	مراجعان به مراکز مشاوره			تماس‌های صدای مشاوره		
	جمع	دولتی	غیر دولتی	جمع	تماس‌های موفق با صدای مشاور ۱۴۸۰	تماس با کد ده رقمی
.....۱۳۹۶	۱۰۳۳۰۵۸	۶۴۳۰۵	۹۶۸۷۵۳	۹۳۱۴۸۲	۹۱۶۲۰۷	۱۵۲۷۵
.....۱۳۹۷	۱۱۰۰۷۶۴	۷۰۹۱۹	۱۰۲۹۸۴۵	۱۰۱۵۸۲۱	۹۷۵۷۳۵	۴۰۰۸۶
.....۱۳۹۸	۱۲۷۹۷۹۸	۷۸۰۲۸	۱۲۰۱۷۷۰	۱۱۲۳۰۹۳	۱۱۱۴۵۵۲	۸۵۴۱
.....۱۳۹۹	۹۳۲۱۱۷	۴۳۹۹۰	۸۸۸۱۲۷	۱۷۵۶۱۲۳	۱۷۵۳۶۱۳	۲۵۱۰
.....۱۴۰۰	۱۰۵۲۷۹۳	۷۵۷۶۴	۹۷۷۰۲۹	۱۹۵۸۰۱۸	۱۶۶۳۲۹۷	۲۹۴۷۳۱

ماخذ- سازمان بهزیستی کشور.

۲-۵- تعداد مراجعان به مراکز مشاوره و مراکز صدای مشاور سازمان بهزیستی کشور



مینا: جدول ۹-۵

۵-۱۰- تعداد مرگ و میرهای غیرطبیعی برحسب جنس و به تفکیک علت فوت

ناشی از غرق شدگی			ناشی از سلاح سرد			ناشی از حوادث رانندگی ترافیکی			جمع	سال / فصل
زن	مرد	جمع	زن	مرد	جمع	زن	مرد	جمع		
۱۶۸	۸۵۸	۱۰۲۶	۱۰۸	۶۱۲	۷۲۰	۳۴۹۲	۱۲۷۰۹	۱۶۲۰۱	۳۶۸۷۳ ۱۳۹۶
۱۳۵	۸۰۰	۹۳۵	۱۴۰	۵۹۰	۷۳۰	۳۷۲۵	۱۳۴۵۸	۱۷۱۸۳	۳۷۷۵۸ ۱۳۹۷
۲۵۸	۱۳۲۹	۱۵۸۷	۱۵۰	۸۷۷	۱۰۲۷	۴۳۳۶	۱۶۰۹۲	۲۰۴۲۸	۳۹۷۹۶ ۱۳۹۸
۲۰۴	۹۸۴	۱۱۸۸	۱۱۲	۷۵۸	۸۷۰	۲۷۰۵	۱۲۶۹۱	۱۵۳۹۶	۳۹۵۱۸ ۱۳۹۹
۱۵۷	۱۰۰۸	۱۱۶۵	۱۰۵	۷۵۶	۸۶۱	۳۳۱۱	۱۳۴۶۷	۱۶۷۷۸	۴۲۵۳۴ ۱۴۰۰
۸۹	۴۵۶	۵۴۵	۲۷	۲۱۳	۲۴۰	۷۹۹	۳۶۰۸	۴۴۰۷	۱۰۸۷۲ تابستان ۱۳۹۹
۲۴	۱۶۳	۱۸۷	۲۸	۱۸۳	۲۱۱	۶۴۵	۳۲۳۷	۳۸۸۲	۹۳۷۱ پاییز ۱۳۹۹
۳۴	۱۱۰	۱۴۴	۳۰	۱۶۸	۱۹۸	۶۱۵	۳۰۱۰	۳۶۲۵	۹۵۶۶ زمستان ۱۳۹۹
۴۶	۲۴۹	۲۹۵	۱۸	۱۷۸	۱۹۶	۸۱۳	۳۳۱۱	۴۱۲۴	۱۰۳۲۱ بهار ۱۴۰۰
۵۶	۴۲۶	۴۸۲	۲۶	۲۱۶	۲۴۲	۸۸۳	۳۶۲۸	۴۵۱۱	۱۱۲۲۶ تابستان ۱۴۰۰
۳۶	۱۸۹	۲۲۵	۳۸	۱۹۰	۲۲۸	۸۸۶	۳۶۲۰	۴۵۰۶	۱۱۰۸۵ پاییز ۱۴۰۰
۱۹	۱۴۴	۱۶۳	۲۳	۱۷۲	۱۹۵	۷۲۹	۲۹۰۸	۳۶۳۷	۹۹۰۲ زمستان ۱۴۰۰
۴۱	۲۱۴	۲۵۵	۳۶	۲۰۱	۲۳۷	۱۰۰۰	۳۵۲۶	۴۵۲۶	۱۰۹۸۱ بهار ۱۴۰۱
۱۰۵	۴۵۱	۵۵۶	۳۸	۲۲۷	۲۶۵	۱۱۷۵	۴۲۰۸	۵۳۸۳	۱۲۴۹۶ تابستان ۱۴۰۱ ...

ناشی از سقوط از بلندی			ناشی از برق گرفتگی			ناشی از سوختگی			سال / فصل
زن	مرد	جمع	زن	مرد	جمع	زن	مرد	جمع	
۲۷۰	۱۴۹۷	۱۷۶۷	۵۷	۵۴۹	۶۰۶	۷۲۹	۹۲۱	۱۶۵۰ ۱۳۹۶
۲۵۵	۱۴۷۳	۱۷۲۸	۶۳	۶۰۲	۶۶۵	۶۵۶	۹۲۵	۱۵۸۱ ۱۳۹۷
۳۴۴	۱۹۵۴	۲۲۹۸	۶۵	۷۷۴	۸۳۹	۹۲۰	۱۴۱۱	۲۳۳۱ ۱۳۹۸
۳۲۴	۱۷۸۲	۲۱۰۶	۷۳	۶۶۶	۷۳۹	۷۰۷	۱۱۱۴	۱۸۲۱ ۱۳۹۹
۳۸۷	۱۹۴۴	۲۳۳۱	۷۸	۷۵۶	۸۳۴	۷۲۳	۱۲۳۲	۱۹۵۵ ۱۴۰۰
۱۰۶	۴۷۲	۵۷۸	۲۹	۲۳۷	۲۶۶	۱۷۶	۲۵۳	۴۲۹ تابستان ۱۳۹۹
۷۳	۴۹۶	۵۶۹	۱۸	۱۵۷	۱۷۵	۱۵۶	۲۵۱	۴۰۷ پاییز ۱۳۹۹
۷۹	۴۱۲	۴۹۱	۱۲	۱۱۶	۱۲۸	۱۹۶	۳۱۲	۵۰۸ زمستان ۱۳۹۹
۱۰۱	۴۶۰	۵۶۱	۲۰	۱۶۸	۱۸۸	۱۹۹	۳۵۸	۵۵۷ بهار ۱۴۰۰
۱۱۶	۵۹۴	۷۱۰	۳۰	۲۶۳	۲۹۳	۱۴۹	۳۰۰	۴۴۹ تابستان ۱۴۰۰
۸۶	۴۷۰	۵۵۶	۱۴	۲۰۱	۲۱۵	۲۰۱	۲۹۲	۴۹۳ پاییز ۱۴۰۰
۸۴	۴۲۰	۵۰۴	۱۴	۱۲۴	۱۳۸	۱۷۴	۲۸۲	۴۵۶ زمستان ۱۴۰۰
۱۱۰	۵۵۹	۶۶۹	۱۲	۱۴۳	۱۵۵	۱۷۵	۳۴۵	۵۲۰ بهار ۱۴۰۱
۱۳۱	۶۰۵	۷۳۶	۲۶	۲۲۴	۲۵۰	۱۸۱	۳۳۴	۵۱۵ تابستان ۱۴۰۱

۵-۱۰- تعداد مرگ و میرهای غیرطبیعی برحسب جنس و به تفکیک علت فوت(دنباله)

ناشی از مسمویت						ناشی از فوت ریلی و قطار			سال / فصل
ناشی از مسمویت دارویی			مسمومیت با سم ^(۱)			جمع	مرد	زن	
جمع	مرد	زن	جمع	مرد	زن				
۲۸۳	۴۶۴	۷۴۷	۳۳۹	۷۱۴	۱۰۵۳	۷	۴۰	۴۷ ۱۳۹۶
۳۱۸	۴۸۰	۷۹۸	۴۳۲	۹۱۳	۱۳۴۵	۷	۶۱	۶۸ ۱۳۹۷
۲۸۵	۳۴۰	۶۲۵	۶۸۸	۱۹۲۹	۲۶۱۷	۱۴	۸۴	۹۸ ۱۳۹۸
۲۵۷	۳۲۳	۵۸۰	۶۲۴	۱۵۵۷	۲۱۸۱	۱۰	۶۲	۷۲ ۱۳۹۹
۳۴۹	۳۹۶	۷۴۵	۵۷۵	۱۲۵۴	۱۸۲۹	۱۳	۷۰	۸۳ ۱۴۰۰
۸۱	۱۰۱	۱۸۲	۱۴۱	۲۶۵	۴۰۶	۴	۱۹	۲۳ تابستان ۱۳۹۹
۵۸	۸۲	۱۴۰	۱۲۱	۲۷۰	۳۹۱	۴	۱۱	۱۵ پاییز ۱۳۹۹
۶۱	۷۸	۱۳۹	۱۶۲	۳۳۳	۴۹۵	۲	۱۸	۲۰ زمستان ۱۳۹۹
۷۶	۷۳	۱۴۹	۱۴۰	۳۰۱	۴۴۱	۶	۱۳	۱۹ بهار ۱۴۰۰
۷۳	۹۱	۱۶۴	۱۳۲	۳۱۳	۴۴۵	۴	۲۰	۲۴ تابستان ۱۴۰۰
۱۰۸	۱۳۱	۲۳۹	۱۵۶	۳۳۸	۴۹۴	۲	۲۳	۲۵ پاییز ۱۴۰۰
۹۲	۱۰۱	۱۹۳	۱۴۷	۳۰۲	۴۴۹	۱	۱۴	۱۵ زمستان ۱۴۰۰
۸۲	۸۱	۱۶۳	۱۲۲	۳۰۷	۴۲۹	۱۲	۱۸	۳۰ بهار ۱۴۰۱
۷۹	۹۲	۱۷۱	۱۳۱	۳۹۰	۵۲۱	۳	۱۵	۱۸ تابستان ۱۴۰۱

ناشی از سوء مصرف موادمخدر						ناشی از مسمویت			سال / فصل
ناشی از مواد محرک			مواد مخدر			ناشی از مسمومیت با منوکسید کربن			
جمع	مرد	زن	جمع	مرد	زن	جمع	مرد	زن	
۳۳	۳۴۲	۳۷۵	۳۳۰	۲۳۵۱	۲۶۸۱	۲۰۲	۵۶۴	۷۶۶ ۱۳۹۶
۴۲	۲۹۰	۳۳۲	۴۱۷	۲۹۲۳	۳۳۴۰	۱۷۶	۵۷۳	۷۴۹ ۱۳۹۷
۲۸	۲۳۲	۲۶۰	۱۵۰	۱۲۰۷	۱۳۵۷	۲۳۳	۷۳۳	۹۶۶ ۱۳۹۸
۲۱	۱۹۱	۲۱۲	۸۵	۸۹۲	۹۷۷	۲۳۵	۶۹۱	۹۲۶ ۱۳۹۹
۴۳	۲۳۸	۲۸۱	۱۰۵	۹۶۸	۱۰۷۳	۲۰۸	۶۳۱	۸۳۹ ۱۴۰۰
۴	۶۰	۶۴	۲۳	۲۳۲	۲۵۵	۱۸	۵۴	۷۲ تابستان ۱۳۹۹
۴	۳۹	۴۳	۲۱	۱۷۷	۱۹۸	۵۵	۱۶۸	۲۲۳ پاییز ۱۳۹۹
۹	۴۳	۵۲	۱۹	۲۳۸	۲۵۷	۱۲۳	۳۲۶	۴۴۹ زمستان ۱۳۹۹
۵	۴۴	۴۹	۲۰	۲۰۷	۲۲۷	۳۴	۹۹	۱۳۳ بهار ۱۴۰۰
۱۲	۵۱	۶۳	۲۶	۲۹۱	۳۱۷	۱۹	۳۱	۵۰ تابستان ۱۴۰۰
۱۰	۸۳	۹۳	۲۶	۲۲۸	۲۵۴	۵۲	۱۸۰	۲۳۲ پاییز ۱۴۰۰
۱۶	۶۰	۷۶	۳۳	۲۴۲	۲۷۵	۱۰۳	۳۲۱	۴۲۴ زمستان ۱۴۰۰
۵	۴۹	۵۴	۲۷	۲۰۶	۲۳۳	۳۶	۱۱۸	۱۵۴ بهار ۱۴۰۱
۱	۴۳	۵۱	۳۰	۲۲۲	۲۵۲	۲۱	۴۹	۷۰ تابستان ۱۴۰۱

۵-۱۰- تعداد مرگ و میرهای غیرطبیعی برحسب جنس و به تفکیک علت فوت(دنباله)

سایر ^(۳)	ناشی از سوء مصرف مواد مخدر						سال / فصل
	ناشی از مصرف چندگانه ^(۲)			ناشی از داروی مخدر			
	زن	مرد	جمع	زن	مرد	جمع	
۹۲۳۴	۱۳۹۶
۸۳۰۴	۱۳۹۷
۱۳۵۵	۱۳۵	۱۱۷۳	۱۳۰۸	۴۷۴	۲۲۲۶	۲۷۰۰	۱۳۹۸
۹۰۰۲	۱۸۱	۱۲۱۲	۱۳۹۳	۳۸۴	۱۶۷۱	۲۰۵۵	۱۳۹۹
۹۷۸۶	۱۶۴	۱۱۷۹	۱۳۴۳	۴۶۵	۲۱۶۶	۲۶۳۱	۱۴۰۰
۲۵۳۸	۴۰	۲۸۴	۳۲۴	۱۱۵	۴۲۸	۵۴۳	تابستان ۱۳۹۹
۲۱۳۶	۴۶	۲۸۴	۳۳۰	۸۵	۳۷۹	۴۶۴	پاییز ۱۳۹۹
۲۱۰۶	۵۲	۳۳۸	۳۹۰	۱۰۴	۴۶۰	۵۶۴	زمستان ۱۳۹۹
۲۴۷۱	۴۳	۳۰۷	۳۵۰	۱۱۱	۴۵۰	۵۶۱	بهار ۱۴۰۰
۲۵۵۸	۳۵	۲۷۰	۳۰۵	۱۱۳	۵۰۰	۶۱۳	تابستان ۱۴۰۰
۲۴۳۶	۴۰	۳۰۴	۳۴۴	۱۲۵	۶۲۰	۷۴۵	پاییز ۱۴۰۰
۲۳۲۱	۴۶	۲۹۸	۳۴۴	۱۱۶	۵۹۶	۷۱۲	زمستان ۱۴۰۰
۲۵۸۴	۴۶	۳۰۷	۳۵۳	۱۲۲	۴۹۶	۶۱۹	بهار ۱۴۰۱
۲۷۴۳	۲۸	۳۳۱	۳۵۹	۱۱۲	۴۹۴	۶۰۶	تابستان ۱۴۰۱

۱) فوت ناشی از مصرف الکل متانول، اتیلین گلیکول و سایر الکل‌ها(بجز الکل اتانول) در موارد فوت ناشی از مسمومیت سم در نظر گرفته شده است. ۲) مواردی که به فوت بعثت مصرف همزمان بیش از یک داروی مخدر بوده(مثلاً ترامادل و متادون) قبلاً بعنوان فوت ناشی از مصرف چندگانه در نظر گرفته می‌شد که به فوت ناشی از مصرف داروی مخدر اصلاح می‌گردد. ۳) سایر شامل هر نوع علت فوت غیرطبیعی می‌باشد.
 ماخذ- سازمان پزشکی قانونی.

۵-۱۱- تعداد مرگ و میرهای ناشی از حوادث کار برحسب جنس

ناشی از حوادث کار			سال
زن	مرد	جمع	
۱۸	۱۶۷۵	۱۶۹۳	۱۳۹۶
۹	۱۶۱۶	۱۶۲۵	۱۳۹۷
۱۰	۱۷۴۳	۱۷۵۳	۱۳۹۸
۲۶	۱۷۹۱	۱۸۱۷	۱۳۹۹
۱۶	۱۹۱۰	۱۹۲۶	۱۴۰۰
۱۹	۵۱۰	۵۲۹	تابستان ۱۳۹۹
۴	۴۷۷	۴۸۱	پاییز ۱۳۹۹
۲	۴۰۹	۴۱۱	زمستان ۱۳۹۹
۸	۴۵۹	۴۶۷	بهار ۱۴۰۰
۲	۵۳۷	۵۳۹	تابستان ۱۴۰۰
۳	۴۸۲	۴۸۵	پاییز ۱۴۰۰
۳	۴۳۲	۴۳۵	زمستان ۱۴۰۰
۵	۳۹۵	۴۰۰	بهار ۱۴۰۱
۵	۵۲۶	۵۳۱	تابستان ۱۴۰۱

ماخذ- سازمان پزشکی قانونی.

۵-۱۲- تعداد آسیب دیدگان شغلی در کارگاه‌های مشمول قانون کار

منجر به غیر فوت	منجر به فوت	جمع	سال / فصل
۹۸۵۴	۸۴۳	۱۰۶۹۷ ۱۳۹۶
۹۳۱۸	۶۷۸	۹۹۹۶ ۱۳۹۷
۹۰۲۵	۷۲۶	۹۷۵۱ ۱۳۹۸
۱۱۶۸۷	۹۰۳	۱۲۵۹۰ ۱۳۹۹
۸۱۶۳	۷۶۸	۸۹۳۱ ۱۴۰۰
۲۷۶۳	۲۲۴	۲۹۸۷ تابستان ۱۳۹۹
۲۵۷۹	۲۲۴	۲۸۰۳ پاییز ۱۳۹۹
۱۸۶۹	۱۵۴	۲۰۲۳ زمستان ۱۳۹۹
۱۳۹۴	۱۶۵	۱۵۵۹ بهار ۱۴۰۰
۲۳۹۲	۲۱۰	۲۶۰۲ تابستان ۱۴۰۰
۲۷۴۷	۲۴۲	۲۹۸۹ پاییز ۱۴۰۰
۱۶۳۰	۱۵۱	۱۷۸۱ زمستان ۱۴۰۰
۱۱۲۴	۱۲۲	۱۲۴۶ بهار ۱۴۰۱
۲۱۷۰	۲۲۳	۲۳۹۳ تابستان ۱۴۰۱

ماخذ- وزارت تعاون، کار و رفاه اجتماعی.

۵-۱۳- تعداد معاینات بالینی بر حسب جنس و به تفکیک موضوع

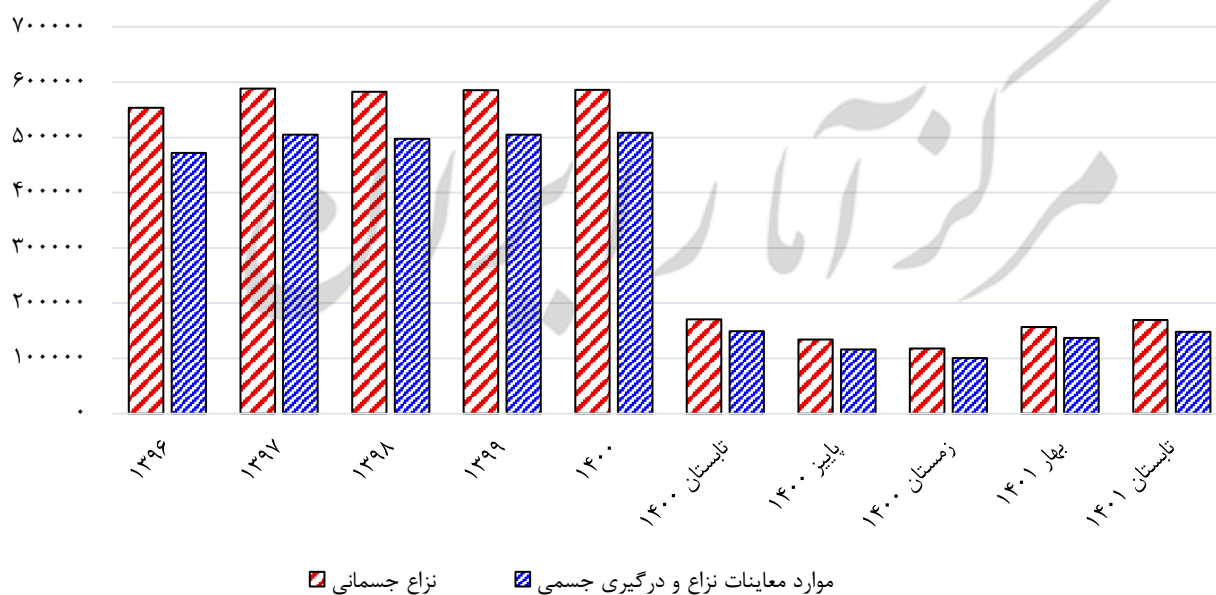
موارد معاینات نزاع و درگیری						کل		سال
روانی			جسمی			نزاع روانی	نزاع جسمانی	
زن	مرد	جمع	زن	مرد	جمع			
۱۰۲	۱۳۳	۲۳۵	۹۸۶۷۶	۳۷۳۴۲۶	۴۷۲۱۰۲	۲۸۰	۵۵۳۸۳۱ ۱۳۹۶
۱۶۶	۲۹۶	۴۶۲	۱۰۸۱۵۰	۳۹۶۷۲۱	۵۰۴۸۷۱	۵۰۶	۵۸۸۵۱۷ ۱۳۹۷
۳۷۰	۴۷۷	۸۴۷	۱۰۷۴۴۲	۳۸۹۷۶۸	۴۹۷۲۱۰	۹۹۹	۵۸۲۵۶۷ ۱۳۹۸
۳۹۰	۵۴۹	۹۳۹	۱۰۸۲۶۰	۳۹۶۹۲۷	۵۰۵۱۸۷	۱۱۲۱	۵۸۵۳۷۴ ۱۳۹۹
۴۱۱	۶۰۱	۱۰۱۲	۱۱۹۵۲۴	۳۸۹۱۱۵	۵۰۸۶۳۹	۱۱۵۷	۵۸۶۲۷۶ ۱۴۰۰
۱۳۵	۱۵۴	۲۸۹	۳۴۸۶۳	۱۲۵۱۸۱	۱۶۰۰۴۴	۳۳۷	۱۸۴۰۵۷ تابستان ۱۳۹۹
۸۳	۱۳۴	۲۱۷	۲۴۶۳۰	۸۹۱۴۴	۱۱۳۷۷۴	۲۷۰	۱۳۲۲۷۸ پاییز ۱۳۹۹
۹۸	۱۵۰	۲۴۸	۲۲۷۵۳	۸۱۵۶۸	۱۰۴۳۲۱	۲۹۹	۱۲۲۶۹۶ زمستان ۱۳۹۹
۹۴	۱۶۳	۲۵۷	۳۱۹۸۵	۱۱۰۳۵۰	۱۴۲۳۳۵	۳۱۴	۱۶۳۱۹۰ بهار ۱۴۰۰
۱۳۳	۱۶۶	۲۹۹	۳۵۴۹۸	۱۱۳۸۷۶	۱۴۹۳۷۴	۳۳۷	۱۷۰۹۱۵ تابستان ۱۴۰۰
۱۰۲	۱۶۹	۲۷۱	۲۸۰۶۸	۸۸۰۸۹	۱۱۶۱۵۷	۲۹۴	۱۳۴۴۷۹ پاییز ۱۴۰۰
۸۲	۱۰۳	۱۸۵	۲۳۹۷۳	۷۶۸۰۰	۱۰۰۷۷۳	۲۱۲	۱۱۷۶۹۲ زمستان ۱۴۰۰
۱۰۰	۱۲۱	۲۲۱	۳۱۹۷۳	۱۰۴۹۸۷	۱۳۶۹۶۰	۲۴۲	۱۵۶۵۹۳ بهار ۱۴۰۱
۱۰۴	۱۴۲	۲۴۶	۳۶۲۶۴	۱۱۱۶۸۴	۱۴۷۹۴۸	۲۶۹	۱۶۹۲۵۹ تابستان ۱۴۰۱

۵-۱۳- تعداد معاینات بالینی برحسب جنس و به تفکیک موضوع (دنباله)

موارد معاینات مربوط به مدعیان همسرآزاری						سال
روانی			جسمی			
زن	مرد	جمع	زن	مرد	جمع	
۴۰	۵	۴۵	۷۷۰۵۹	۴۶۷۰	۸۱۷۲۹ ۱۳۹۶
۲۵	۱۹	۴۴	۷۹۴۸۴	۴۱۶۲	۸۳۶۴۶ ۱۳۹۷
۱۰۳	۴۹	۱۵۲	۸۱۶۲۴	۳۷۳۳	۸۵۳۵۷ ۱۳۹۸
۱۷۲	۱۰	۱۸۲	۷۷۱۹۶	۲۹۹۱	۸۰۱۸۷ ۱۳۹۹
۱۲۷	۱۸	۱۴۵	۷۵۱۳۰	۲۵۰۷	۷۷۶۳۷ ۱۴۰۰
۴۸	۰	۴۸	۲۳۱۱۸	۸۹۵	۲۴۰۱۳ تابستان ۱۳۹۹
۴۹	۴	۵۳	۱۷۷۸۰	۷۲۴	۱۸۵۰۴ پاییز ۱۳۹۸
۴۶	۵	۵۱	۱۷۶۸۰	۶۹۵	۱۸۳۷۵ زمستان ۱۳۹۹
۴۳	۱۴	۵۷	۲۰۱۴۰	۷۱۵	۲۰۸۵۵ بهار ۱۴۰۰
۳۶	۲	۳۸	۲۰۸۲۰	۷۲۱	۲۱۵۴۱ تابستان ۱۴۰۰
۲۲	۱	۲۳	۱۷۷۶۸	۵۵۴	۱۸۳۲۲ پاییز ۱۴۰۰
۲۶	۱	۲۷	۱۶۴۰۲	۵۱۷	۱۶۹۱۹ زمستان ۱۴۰۰
۲۰	۱	۲۱	۱۸۹۷۴	۶۵۹	۱۹۶۳۳ بهار ۱۴۰۱
۱۸	۵	۲۳	۲۰۶۷۶	۶۳۵	۲۱۳۱۱ تابستان ۱۴۰۱

ماخذ- سازمان پزشکی قانونی.

۵-۳- تعداد معاینات بالینی نزاع و درگیری جسمانی



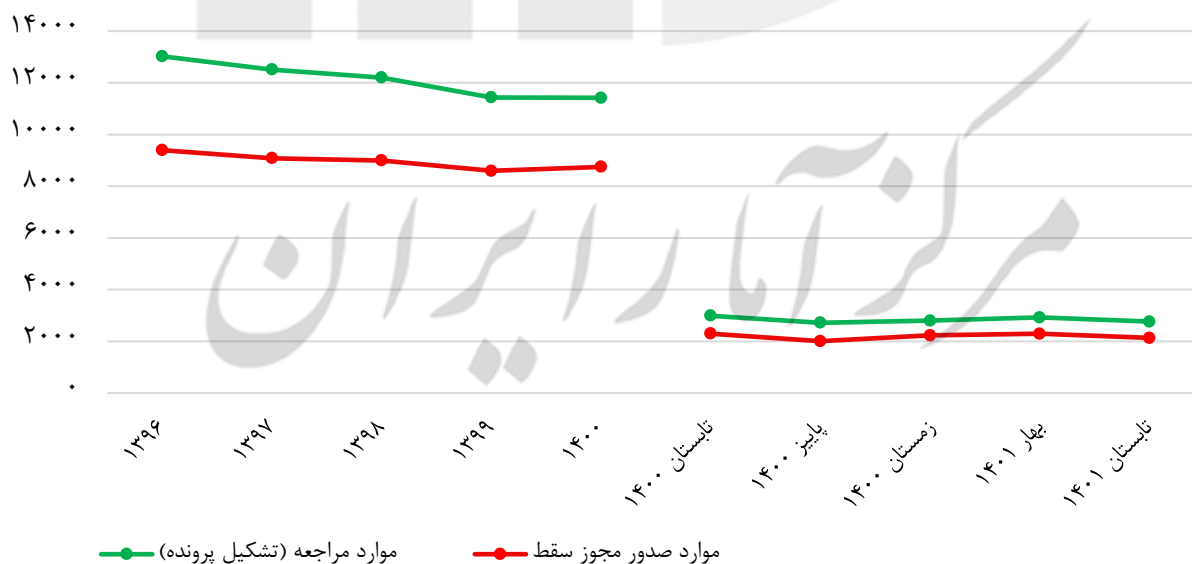
مبنا: جدول ۵-۱۳

۱۴-۵- تعداد موارد مراجعه (معاینات جسمانی) سقط درمانی و تعداد موارد صدور مجوز سقط درمان

موارد صدور مجوز سقط	موارد مراجعه (تشکیل پرونده)	سال
۹۳۹۴	۱۳۰۲۵	۱۳۹۶
۹۰۸۴	۱۲۵۱۲	۱۳۹۷
۸۹۹۵	۱۲۲۰۶	۱۳۹۸
۸۵۹۷	۱۱۴۳۳	۱۳۹۹
۸۷۵۰	۱۱۴۱۵	۱۴۰۰
۲۱۰۸	۲۸۳۵	تابستان ۱۳۹۹
۲۱۲۰	۲۸۲۷	پاییز ۱۳۹۹
۲۳۴۶	۳۰۶۴	زمستان ۱۳۹۹
۲۲۱۷	۲۹۰۴	بهار ۱۴۰۰
۲۲۹۷	۲۹۹۱	تابستان ۱۴۰۰
۲۰۰۷	۲۷۱۷	پاییز ۱۴۰۰
۲۲۲۹	۲۸۰۳	زمستان ۱۴۰۰
۲۲۹۳	۲۹۲۶	بهار ۱۴۰۱
۲۱۳۴	۲۷۶۲	تابستان ۱۴۰۱

ماخذ- سازمان پزشکی قانونی.

۴-۵- تعداد موارد مراجعه سقط درمانی و موارد صدور مجوز سقط درمان



مبنا: جدول ۱۴-۵



مرکز آمار رای ایران

زنان و خانواده

تعاریف و مفاهیم

بیمه شده: فردی است که با پرداخت مبالغی به عنوان حق بیمه، حق استفاده از مزایای مندرج در قانون سازمان بیمه‌گر را دارد.

تسهیلات زایمانی: واحدی مستقر در روستا و در جوار مراکز بهداشتی و درمانی روستایی است که دارای حداقل ۳ نفر کاردان مامایی، ۳ نفر تمیزکار و یک راننده آمبولانس که ۲۴ ساعته به زایمان‌های طبیعی کمک کرده و موارد پیچیده را به نزدیک‌ترین بخش بیمارستانی اعزام می‌دارد.

زایمان انجام شده توسط افراد ماهر: منظور از زایمان به کمک افراد دوره دیده، زایمان به کمک یکی از افراد زیر است: ۱- پرسنل آموزش دیده، پزشک (متخصص یا غیرمتخصص) یا افرادی با مهارت‌های مامایی که بتوانند زایمان طبیعی را اداره نمایند و همچنین عوارض زایمان را تشخیص و ارجاع دهند.

زنان سرپرست خانوار: خانوار نیازمند مورد حمایت با سرپرست زن، به خانوار نیازمند مورد حمایتی اطلاق می‌گردد که به دلیل فقدان سرپرست، فوت، از کارافتادگی، طلاق، معلولیت و بیماری سرپرست یا استیصال و درماندگی مورد حمایت اشخاص حقیقی یا دستگاه‌ها، نهادها یا موسسات حمایتی قرار گیرد.

سرپرست خانوار: عضوی از خانوار که در خانوار به این عنوان شناخته می‌شود و معمولاً مسئولیت تامین تمام یا بخش عمده‌ای از هزینه‌های خانوار و یا تصمیم‌گیری در مورد نحوه هزینه کردن درآمدهای خانوار را بر عهده دارد. این فرد لزوماً مسن‌ترین عضو خانوار نیست و می‌تواند مرد یا زن باشد. در خانوار یک نفره، همان شخص سرپرست خانوار است.

مرگ و میر مادران: مرگ یک زن هنگام حاملگی، زایمان یا در فاصله چهل و دو روز بعد از خاتمه حاملگی بدون در نظر گرفتن طول مدت و محل حاملگی و بدون توجه به این که علت مرگ، حاملگی یا درمان‌های مربوط به حاملگی باشد. مرگ به دلیل حوادث و سوانح عمدی یا غیرعمدی در این گروه قرار نمی‌گیرد. مرگ مادری به دو گروه تقسیم می‌شود:

۱- مرگ مستقیم: مرگی که مستقیماً در نتیجه مشکلات حاملگی، حین زایمان، یا پس از خاتمه حاملگی به وجود آمده باشد.

۲- مرگ غیرمستقیم: مرگ ناشی از بیماری‌هایی که قبلاً موجود بوده یا بیماری‌هایی که در طول حاملگی گسترش یافته و نتیجه مستقیم علل حاملگی نیست ولی به وسیله آثار فیزیولوژی حاملگی تشدید شده است.

گزیده اطلاعات:

تعداد خانوارها از سال ۱۳۹۶ تا ۱۴۰۰ روندی صعودی داشته است به طوری که از ۲۴۶۶۹ هزار خانوار در سال ۱۳۹۶ به ۲۶۳۸۴ هزار خانوار در سال ۱۴۰۰ رسیده است. تعداد خانوار شهری در طی این دوره از ۱۸۶۰۵ به ۲۰۳۷۶ هزار خانوار و در نقاط روستایی از ۶۰۶۳ به ۶۰۰۸ هزار خانوار رسیده است.



تعداد زنان سرپرست خانوار تحت پوشش سازمان بهزیستی کشور و کمیته امداد امام خمینی (ره) به ترتیب از ۱۸۰۰۱۲ و ۱۱۵۶۶۰۶ نفر در سال ۱۳۹۶ به ۲۵۹۰۱۷ و ۱۲۰۸۲۵۹ نفر در سال ۱۴۰۰ رسیده است.



تعداد زنان شهری سرپرست خانوار تحت پوشش سازمان بهزیستی دارای بیمه تامین اجتماعی در طی دوره زمانی ۱۳۹۶ تا ۱۴۰۰ روندی کاهشی داشته است به طوری که از تعداد ۵۳۰۸۸ نفر در سال ۱۳۹۶ به تعداد ۴۷۹۳۹ نفر در سال ۱۴۰۰ رسیده است.

در شاخص‌های مربوط به باروری زنان، میزان باروری کل به تفکیک ایران و ایرانی به ترتیب از ۲/۰۷ و ۲/۰۹ نفر در سال ۱۳۹۶ به ۱/۷۴ و ۱/۶۵ نفر در سال ۱۴۰۰ رسیده است.



تعداد مراکز تخصصی مشاوره ازدواج و خانواده از ۶۶ مرکز در سال ۱۳۹۶ به ۱۰۰ مرکز در سال ۱۳۹۹ رسیده است.

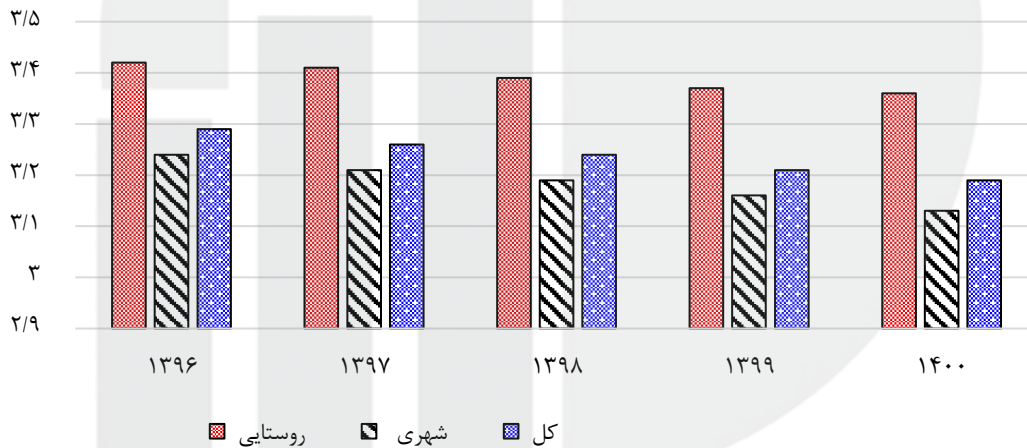
مرکز آمار ایران

۱-۶- تعداد خانوارها و بعد خانوار به تفکیک مناطق جغرافیایی

بعد خانوار (نفر)			تعداد خانوار (هزارخانوار)			سال
روستایی	شهری	جمع	روستایی	شهری	جمع	
۳/۴۲	۳/۲۴	۳/۲۹	۶۰۶۳	۱۸۶۰۵	۲۴۶۶۹ ۱۳۹۶
۳/۴۱	۳/۲۱	۳/۲۶	۶۰۶۲	۱۹۰۷۱	۲۵۱۳۴ ۱۳۹۷
۳/۳۹	۳/۱۹	۳/۲۴	۶۰۴۸	۱۹۵۰۹	۲۵۵۵۸ ۱۳۹۸
۳/۳۷	۳/۱۶	۳/۲۱	۶۰۳۱	۱۹۹۴۴	۲۵۹۷۵ ۱۳۹۹
۳/۳۶	۳/۱۳	۳/۱۹	۶۰۰۸	۲۰۳۷۶	۲۶۳۸۴ ۱۴۰۰

ماخذ- مرکز آمار ایران، دفتر جمعیت، نیروی کار و سرشماری.

۱-۶- بعد خانوار به تفکیک مناطق جغرافیایی



مبنا: جدول ۱-۶

۲-۶- تعداد زنان سرپرست خانوار تحت پوشش سازمان بهزیستی کشور و کمیته امداد امام خمینی (ره)

کمیته امداد امام خمینی (ره)	سازمان بهزیستی کشور	جمع	سال
۱۱۵۶۶۰۶	۱۸۰۰۱۲	۱۳۳۶۶۱۸ ۱۳۹۶
۱۱۸۱۵۳۵	۲۵۱۱۹۹	۱۴۳۲۷۳۴ ۱۳۹۷
۱۲۰۱۷۵۱	۲۵۵۶۹۲	۱۴۵۷۴۴۳ ۱۳۹۸
۱۱۸۷۲۸۱	۲۵۲۶۸۸	۱۴۳۹۹۶۹ ۱۳۹۹
۱۲۰۱۲۵۹	۲۵۹۰۱۷	۱۴۶۷۲۷۶ ۱۴۰۰

ماخذ- سازمان بهزیستی کشور و کمیته امداد امام خمینی (ره)

۳-۶- تعداد زنان شهری سرپرست خانوار تحت پوشش سازمان بهزیستی دارای بیمه اجتماعی

سال	بیمه اجتماعی زنان شهری
۱۳۹۶	۵۳۰۸۸
۱۳۹۷	۵۰۴۹۰
۱۳۹۸	۴۹۵۸۹
۱۳۹۹	۴۹۳۶۳
۱۴۰۰	۴۷۹۳۹

ماخذ- سازمان بهزیستی کشور.

۴-۶- نرخ مرگ و میر مادران هنگام زایمان و نسبت زایمان‌های انجام شده توسط افراد ماهر

سال	نرخ مرگ و میر مادران به هنگام زایمان در ۱۰۰۰۰۰ تولد زنده	نسبت زایمان‌های انجام شده توسط افراد ماهر
۱۳۹۶	۲۰٫۰	۹۹٫۰
۱۳۹۷	۱۷٫۷	۹۹٫۰
۱۳۹۸	۲۱٫۵	۹۹٫۰
۱۳۹۹	۲۴٫۵	۹۹٫۰
۱۴۰۰	۰۰۰	۰۰۰

ماخذ- وزارت بهداشت، درمان و آموزش پزشکی.

۵-۶- میزان باروری به تفکیک ایران و ایرانی

سال	میزان باروری ویژه سنی (ارقام در هزار)							میزان باروری کل (نفر)
	ایران*							
	۱۵-۱۹	۲۰-۲۴	۲۵-۲۹	۳۰-۳۴	۳۵-۳۹	۴۰-۴۴	۴۵-۴۹	
ساله	ساله	ساله	ساله	ساله	ساله	ساله	ساله	ساله
۱۳۹۶	۳۵٫۷	۹۹٫۶	۱۱۳٫۵	۹۳٫۰	۵۵٫۴	۱۶٫۲	۱٫۳۸	۲٫۰۷
۱۳۹۷	۳۳٫۷	۹۵٫۳	۱۰۸٫۹	۸۷٫۱	۵۱٫۵	۱۵٫۵	۱٫۴۸	۱٫۹۷
۱۳۹۸	۳۰٫۲	۸۶٫۹	۹۸٫۴	۷۷٫۳	۴۵٫۴	۱۴٫۳	۱٫۳۷	۱٫۷۷
۱۳۹۹	۲۷٫۶	۸۲٫۷	۹۶٫۰	۷۵٫۹	۴۴٫۱	۱۴٫۰	۱٫۳۲	۱٫۷۱
۱۴۰۰	۲۷٫۲	۸۲٫۶	۹۷٫۶	۷۸٫۴	۴۵٫۸	۱۴٫۴	۱٫۴۵	۱٫۷۴

۵-۶- میزان باروری به تفکیک ایران و ایرانی (دنباله)

ایرانی*							میزان باروری کل (نفر)	سال
میزان باروری ویژه سنی (ارقام در هزار)								
۴۵-۴۹ ساله	۴۰-۴۴ ساله	۳۵-۳۹ ساله	۳۰-۳۴ ساله	۲۵-۲۹ ساله	۲۰-۲۴ ساله	۱۵-۱۹ ساله		
۱,۳۶	۱۶,۳	۵۶,۰	۹۴,۳	۱۱۵,۰	۱۰۰,۱	۳۵,۵	۲,۰۹۱۳۹۶
۱,۴۴	۱۵,۵	۵۱,۶	۸۷,۳	۱۰۸,۴	۹۳,۴	۳۲,۸	۱,۹۵۱۳۹۷
۱,۳۲	۱۴,۳	۴۵,۲	۷۷,۰	۹۷,۲	۸۴,۰	۲۹,۰	۱,۷۴۱۳۹۸
۱,۲۵	۱۳,۷	۴۳,۲	۴۵,۲	۹۲,۹	۷۸,۰	۲۶,۰	۱,۶۵۱۳۹۹
۱,۳۶	۱۴,۰	۴۴,۶	۱۴,۳	۹۲,۹	۷۶,۱	۲۵,۱	۱,۶۵۱۴۰۰

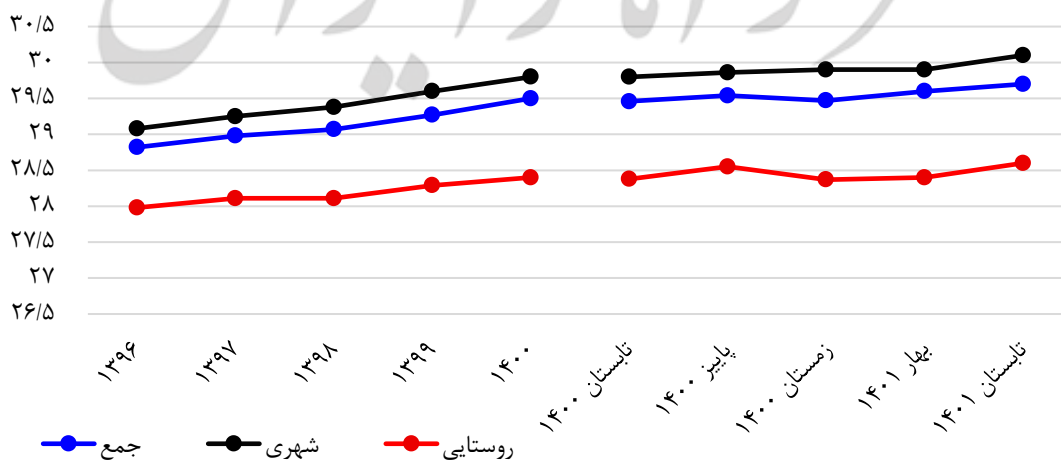
*میزان باروری زنان ایران شامل دارای تابعیت ایرانی و غیرایرانی می‌باشد و میزان باروری زنان ایرانی شامل دارای تابعیت ایرانی می‌باشد.
ماخذ- مرکز آمار ایران.

۶-۶- تعداد مراکز تخصصی مشاوره ازدواج و خانواده

تعداد مراکز	سال
۶۶۱۳۹۶
۲۱۳۹۷
۱۲۲۱۳۹۸
۱۰۰۱۳۹۹
۰۰۰۱۴۰۰

ماخذ- وزارت ورزش و جوانان.

۲-۶- میانگین سن مادران در زمان تولد اولین فرزند به تفکیک مناطق جغرافیایی



مینا: جدول ۱-۱۶



مرکز آمار رای ایران

تعاریف و مفاهیم

اجرای صحنه‌ای موسیقی (کنسرت): موسیقی‌ای که به صورت زنده با برنامه‌ریزی قبلی در سالن، تالار و فضای باز تجهیز شده برای جمعی از مخاطبان اجرا می‌شود.

آموزشگاه آزاد هنری: موسسه‌ای خصوصی (غیردولتی) است که با کسب مجوز اقدام به آموزش غیررسمی علمی، هنری و مهارتی می‌کند.

شمارگان: تعداد نسخه‌های چاپ یا تکثیر شده از یک اثر در یک نوبت چاپ و انتشار است.

بازدیدکننده از موزه و اماکن فرهنگی - تاریخی: فردی است که با هدف فرهنگی، آموزشی، پژوهشی و گذران اوقات فراغت از موزه‌ها و اماکن از موزه‌ها و اماکن فرهنگی-تاریخی دیدن می‌کند.

بنای تاریخی - فرهنگی: هر بنایی که واجد یک یا چند ارزش فرهنگی، تاریخی و هنری باشد. بنای معاصر که واجد یک یا چند ارزش از ارزش‌های فوق از ارزش مکان - رویداد باشد نیز بنای تاریخی- فرهنگی محسوب می‌شود.

تئاتر (نمایش): هنری دیداری و شنیداری که به صورت زنده توسط یک یا گروهی از هنرمندان (بازیگران) در مدت زمان معین برای تماشاگران به اجرا در می‌آید و از لحاظ محتوا و مضمون به تراژدی، کمدی، ملودرام و کمدی تراژیک تقسیم می‌شود.

رسانه برخط: رسانه دیجیتالی که امکان قرار دادن محتوای دیجیتال در معرض دسترس عموم یا بیش از یک هزار مخاطب مشخص یا نامشخص را از طریق بستر شبکه نظیر شبکه گسترده جهانی، شبکه‌های محلی، شبکه‌های مبتنی بر فناوری بلوتوث، شبکه‌های تلفن ثابت و همراه را فراهم می‌آورد.

رسانه الکترونیک برخط: رسانه‌ای که به طور مستمر در محیط رقومی (دیجیتال)، انواع مطالب از جمله خبر، تحلیل، مصاحبه و گزارش را در قالب نوشتار، صدا و تصویر منتشر می‌نماید. مانند خبرگزاری‌ها و پایگاه‌های خبری اینترنتی که تولید و انتشار محتوا در این‌گونه رسانه‌ها به صورت لحظه‌ای و بدون توقف است.

رسانه الکترونیکی غیربرخط: رسانه‌ای که همانند رسانه مکتوب به لحاظ زمانی دارای ترتیب انتشار منظم است و در فواصل زمانی معین، به صورت روزانه، هفته‌نامه، ماهنامه، فصلنامه، دوفصلنامه و سالنامه، بر روی انواع حامل‌های داده منتشر می‌شود.

سینما: به مکانی دارای مجوز با حداقل ۱۰۰ صندلی، داشتن امکانات نمایش فیلم ۳۸ و ۷۰ میلی‌متری، ویدیویی و یا دیجیتالی، برخوردار از ابعاد مناسب و ویژگی‌های ساختمانی، استانداردهای فنی و ایمنی، متشکل از یک یا چند سالن نمایش فیلم، سالن انتظار، نمازخانه، قسمت اداری، گیشه فروش بلیط، اتاق آپارات، سرویس‌های بهداشتی و بوفه گفته می‌شود.

شبکه نمایش خانگی: فرآیند تهیه، تامین، آماده سازی، تکثیر، توزیع و عرضه محصولات سمعی و بصری تحت برنامه‌های سرگرمی، آموزشی، سینمایی و غیره بر روی قالب‌های قابل عرضه (مانند نوار ویدیو، لوح فشرده، کاست و...) در تیراژ انبوه و برای دسترسی عموم مردم را گویند.

صنایع دستی: صنایع دستی ایران مجموعه‌ای از صنایع هنری و سنتی است که ضمن رعایت ضوابط شرعی و قانونی با محوریت خلاقیت، ذوق و زیبایی‌شناسی با بهره‌گیری از مواد اولیه قابل دسترس تولید می‌شود و فرآیند ساخت و تولید محصول به صورت فردی یا گروهی، عمدتاً با دست و با کمک ابزار مورد نیاز انجام می‌گیرد. رشته‌های فرش دستباف و صنایع دستی از قبیل نساجی سنتی، بافته‌های داری و غیرداری، پوشاک سنتی، کاشی سنتی، سفال و سرامیک، صنایع دستی چوبی و حصیری، صنایع دستی دریایی، صنایع دستی استخوان، رودزی‌های سنتی، آبگینه، صنایع دستی کاغذی، طراحی و نقاشی سنتی، سازه‌های سنتی، مینا کاری و پیشه‌های وابسته به گروه‌های یاد شده می‌باشند. (ماده ۱ قانون حمایت از هنرمندان، استادکاران و فعالان صنایع دستی)

کالاها: کالاها محصولاتی با ماهیت فیزیکی هستند که برای آن‌ها تقاضا و امکان ایجاد حق مالکیت وجود دارد و مالکیت آن‌ها می‌تواند از طریق مبادله در بازار از یک واحد نهادی به واحد نهادی دیگر منتقل شود. کالاها برای پاسخگویی نیازها و خواسته‌های خانوارها یا جامعه یا برای استفاده در تولید سایر کالاها و خدمات مورد تقاضا قرار می‌گیرند یا به عبارتی به محصولاتی اطلاق می‌شود که توسط تولیدکننده به بازار عرضه و با دریافت بهای آن، باعث رفع نیازهای انسانی می‌شود.

کانون فرهنگی، هنری مسجد: موسسه فرهنگی و غیر انتفاعی وابسته به مسجد که دارای مجوز از دبیرخانه ستاد عالی کانون‌های فرهنگی و هنری مساجد کشور است، و براساس مقررات در محدوده مسجد به فعالیت فرهنگی و هنری می‌پردازد.

کتاب: مجموعه چاپی و خطی از موضوعات مختلف که با عنوان مشخص جلد شده و دارای شابک می‌باشد.

کتابخانه: مکانی که در آن مجموعه کتاب‌ها و نشریات ادواری و دیگر موارد مشابه اعم از چاپی، غیر چاپی، دیداری و شنیداری با هدف اطلاع‌رسانی و دسترسی برای مطالعه، تحقیق و مراجعه به گونه‌ای منظم گردآوری شده باشد.

کتابخانه مسجد: مکانی در داخل یا خارج از مسجد (تحت نظارت هیات امنای مسجد) که در آن مجموعه کتاب‌ها و نشریات ادواری و دیگر موارد مشابه اعم از چاپی، غیر چاپی، دیداری و شنیداری با هدف اطلاع‌رسانی برای مطالعه، تحقیق و مراجعه، به گونه‌ای منظم گردآوری شده باشد.

گردشگری: مجموعه فعالیت‌هایی که فرد یا افرادی در طی سفر به مکانی خارج از محیط معمول زندگی خود برای مدت زمان حداقل ۲۴ ساعت و حداکثر یک سال متوالی با هدف تفریح، تجارت و غیره انجام می‌دهد به شرط اینکه از محل مورد بازدید (مقصد) حقوق و دستمزد دریافت نکند.

گردشگر: بازدیدکننده (داخلی، ورودی یا خارجی) به شرط اینکه سفر وی شامل یک شب اقامت شود، به عنوان گردشگر (یا بازدیدکننده با اقامت شبانه) طبقه‌بندی می‌شود.

گردشگری ورودی: گردشگری افراد غیرمقیم ورودی به یک مقصد هدف است.

گردشگری خروجی: گردشگری افراد مقیم یک کشور به کشورهای خارجی و خارج از مرزهای سیاسی کشور خود است.

محقق (پژوهشگر): فردی است که به صورت سازمان یافته و به طور حرفه‌ای به طرح اولیه یا خلق دانش جدید، محصولات، فرآیندها، روش‌ها و سیستم‌های جدید می‌پردازد و یا مدیریت طرح پژوهشی را برعهده دارد.

مطبوعات: نشریاتی هستند که به طور منظم با نام ثابت و تاریخ و شماره به صورت اوراق چاپی یا الکترونیکی در زمینه‌های گوناگون سیاسی، اجتماعی، علمی، ورزشی، هنری و... منتشر می‌شوند. مطبوعات از نظر ترتیب انتشار به روزانه و غیرروزانه، از نظر محتوا به عمومی و تخصصی، از نظر گستره توزیع به محلی، ملی و بین‌المللی و از نظر مخاطبان به عام و خاص (مانند کودکان و نوجوانان، جوانان و زنان) تقسیم می‌شوند.

موزه: موزه موسسه‌ای است دائمی بدون هدف مادی که درهای آن به روی عموم گشوده است و در خدمت جامعه و پیشرفت آن قرار دارد. هدف موزه‌ها تحقیق در آثار و شواهد برجایمانده از انسان و محیط زیست او، گردآوری، حفظ و ایجاد ارتباط بین آثار به ویژه به نمایش گذاردن آن‌ها برای بررسی و بهره‌وری معنوی است.

موسیقی: هنر سازماندهی اصوات در زمان، بر مبنای قیود زیباشناختی حاکم بر هر فرهنگ موسیقایی و ارائه‌ی آن به نحوی که برای طبع انسان خوشایند باشد.

موسسه فرهنگی هنری: شخصیت حقوقی که تحت عناوین موسسه، مرکز، کانون، بنیاد و یا انجمنی یا اهداف و مقاصد فرهنگی، هنری اعم از انتفاعی یا غیرانتفاعی برای فعالیت در یک و یا چند قلمرو فرهنگی، هنری، سینمایی، مطبوعاتی، خبری و اطلاع‌رسانی با اخذ مجوز از وزارت فرهنگ و ارشاد اسلامی و ثبت در اداره کل ثبت در اداره کل ثبت شرکت‌ها تاسیس می‌شود.

موسسه فرهنگی قرآن و عترت: شخصیت حقوقی که با مجوز هیات رسیدگی به امور موسسات فرهنگی قرآن و عترت توسط اشخاص حقیقی یا حقوقی تاسیس شده و در راستای فرهنگ‌سازی قرآنی در زمینه‌های آموزشی، مطالعاتی، فرهنگی، هنری و رسانه‌ای فعالیت می‌کند.

مهمان پذیر: اقامتگاه عمومی که برای استفاده مسافران ایجاد می‌شود و برای تعداد تخت در اتاق‌ها محدودیتی وجود ندارد و غالباً سرویس‌های بهداشتی، حمام و اتاق نشیمن مشترک است. مهمان پذیر با توجه به مشخصات ساختمانی و تجهیزات به چهار گروه ممتاز و درجه ۱ تا ۳ تقسیم می‌شود.

نشریه: هر نوع اثر مکتوب یا مصور که به صورت چاپی و یا الکترونیکی (به شکل دیجیتال) در اشکال مختلف منتشر می‌شود.

نمایشگاه صنایع دستی: نمایشگاه صنایع دستی مکانی به صورت دائم یا موقت که هدف اصلی از برگزاری آن عرضه تولیدات حداقل یک گروه اصلی، رشته یا زیرمجموعه رشته‌های صنایع دستی است.

مرکز آمار ایران

گزیده اطلاعات:



در دوره زمانی ۱۳۹۶ تا ۱۴۰۰، تعداد سالن سینما از ۵۳۹ سالن به ۵۶۱ سالن، ظرفیت سالن‌های سینما از ۱۵۳۸۳۰ به ۲۲۸۱۳۸ صندلی و تعداد تماشاگران از ۲۲۸۴۷ هزار نفر به ۷۱۹۸ هزار نفر رسیده است. تعداد فیلم‌های سینمایی تولید شده از ۹۸ مورد در سال ۱۳۹۶ به ۴۸ مورد در سال ۱۴۰۰ رسیده است. در دوره زمانی مذکور تعداد فیلم‌های سینمایی اکران شده از ۸۲ فیلم در سال ۱۳۹۶ به ۵۳ فیلم در سال ۱۴۰۰ رسیده است.



در مقایسه سال‌های ۱۳۹۶ و ۱۴۰۰، تعداد نمایش‌های تولید و اجرا شده و تعداد دفعات اجرا دارای روندی کاهشی بوده است به طوری که تعداد نمایش‌های تولید و اجرا شده از ۶۹۳۰ به ۳۴۷۷ مورد و تعداد دفعات اجرا از ۱۰۱۸۸۸ به ۱۴۲۳۵ رسیده است. در این دوره تعداد تماشاگران از ۵۵۷۹ به ۱۰۹۷ هزار نفر رسیده است.



در دوره زمانی ۱۳۹۶ تا ۱۴۰۰، تعداد دفعات اجرای صحنه‌ای موسیقی از ۶۹۶۹ مورد در سال ۱۳۹۶ به ۱۸۴۴ مورد در سال ۱۴۰۰ رسیده است.



تعداد کتاب‌های منتشر شده از ۹۹۱۵۵ عنوان کتاب در سال ۱۳۹۶ به ۹۹۸۸۹ مورد در سال ۱۳۹۹ و تعداد عناوین رسانه‌های چاپی از ۶۲۸۲ عنوان به ۶۴۹۲ عنوان در سال ۱۴۰۰ رسیده است.



در دوره ۱۳۹۶ تا ۱۴۰۰ تعداد کتابخانه‌های عمومی از ۳۴۲۶ کتابخانه به ۳۵۶۰ کتابخانه و تعداد کتابخانه‌های مساجد از ۷۲۸۸ کتابخانه به ۷۱۱۳ کتابخانه رسیده است. تعداد اعضای کتابخانه‌های عمومی در این دوره زمانی از ۲۴۹۲۸۶۲ به ۱۷۵۵۶۷۶ نفر رسیده است.



بین سال‌های ۱۳۹۶ تا ۱۴۰۰، تعداد مراکز فرهنگی، هنری شامل آموزشگاه‌های آزاد هنری، موسسات فرهنگی هنری فعال، موسسات فرهنگی قرآن و عترت دارای پروانه و کانون‌های فرهنگی، هنری مساجد افزایش داشته‌اند به طوری که به ترتیب از ۵۰۶۷ به ۶۰۸۵ آموزشگاه آزاد هنری (سال ۱۳۹۹)، ۲۹۹۹ به ۳۹۹۶ موسسه فرهنگی هنری فعال، ۱۲۲۴ به ۱۳۳۴ موسسه فرهنگی قرآن و عترت دارای پروانه و ۲۴۲۴۹ به ۲۶۰۳۷ کانون فرهنگی، هنری مساجد تغییر یافته است.



در بهار ۱۴۰۱، تعداد بازدیدکنندگان ایرانی و خارجی از موزه‌ها و اماکن فرهنگی، تاریخی به ترتیب برابر ۱۰۲۴۹۰۰۶ و ۱۲۰۰۳۵ نفر بوده است که نسبت به فصل مشابه سال قبل به ترتیب تعداد ۸۶۸۴۴۸۹ و ۱۱۷۷۶۳ نفر افزایش یافته است.



از کل خانوارهای ایرانی به سفر رفته در سال ۱۴۰۰، ۷۵/۷ درصد دارای وسیله نقلیه شخصی بوده‌اند. همچنین، از خانوارهایی که سفر نرفته‌اند، ۵۹/۷ درصد وسیله نقلیه شخصی داشته‌اند.



تعداد اماکن اقامتی کشور در دوره زمانی ۱۳۹۶ تا ۱۳۹۹، از ۳۲۳۵ به ۱۳۶۰۷ اقامتگاه رسیده است. در این دوره تعداد اتاق اقامتگاه‌ها از ۹۲۴۰۲ به ۱۵۳۹۹۲ و تعداد تخت از ۲۴۵۷۱۸ به ۴۵۱۴۶۶ افزایش یافته است.



در زمستان ۱۳۹۹، مسافران ورودی به کشور از راه زمینی، هوایی و دریایی به ترتیب برابر ۱۴۳۷۹۴، ۴۳۸۷۳ و ۲۸۲۴ نفر بوده‌اند که نسبت به فصل مشابه سال قبل به ترتیب ۱۱۰۹۸۶۱، ۱۵۲۷۰۴ و ۱۲۷۰ نفر کاهش داشته است. در زمستان ۱۳۹۹، گردشگران ورودی به کشور از راه زمینی، هوایی و دریایی به ترتیب برابر ۱۲۹۹۰۸، ۳۵۵۷۹ و ۴۴ نفر بوده است که نسبت به فصل پاییز ۱۳۹۹ به ترتیب ۱۵۹۲۳ نفر کاهش، ۳۲۷ و ۱۶ نفر افزایش داشته است. همچنین در این فصل تعداد مسافران خروجی از کشور از راه زمینی، هوایی و دریایی به ترتیب برابر ۱۷۷۵۰۰، ۲۲۲۵۷۹ و ۲۷۵۸۴ نفر بوده‌اند که نسبت به فصل مشابه سال قبل به ترتیب ۹۱۹۲۲، ۲۸۴۵۶۷ و ۴۸۹۷ نفر کاهش داشته است.



تعداد مسافران ورودی به تفکیک ۱۰ کشور اول در سال ۱۴۰۰، ۱۶۴۱۷۵۲ نفر بوده است. در تیرماه ۱۴۰۱ تعداد مسافران ورودی به تفکیک ۱۰ کشور اول، ۴۹۰۰۴۵ نفر می‌باشد که به ترتیب از کشورهای عراق ۲۹۱۱۲۳ نفر، ترکیه ۷۶۱۷۱ نفر، افغانستان ۴۳۱۸۹ نفر، آذربایجان ۱۷۵۴۵ نفر، پاکستان ۱۵۲۵۷ نفر، بحرین ۱۴۷۱۷ نفر، عمان ۱۳۵۲۷ نفر، کویت ۷۷۶۴ نفر، ارمنستان ۷۵۵۹ نفر و هندوستان ۳۱۹۳ نفر بوده است.

ارزش کل صادرات صنایع دستی بدون احتساب زیورآلات سنتی از ۲۸۱ میلیون دلار در سال ۱۳۹۶ به ۳۰۲ میلیون دلار در سال ۱۴۰۰ رسیده است. در بهار ۱۴۰۱ ارزش کل صادرات صنایع دستی بدون احتساب زیورآلات سنتی ۵۷/۰ میلیون دلار بوده است که نسبت به فصل قبل ۶۶/۰ میلیون دلار کاهش داشته است.



مرکز آمار ایران

۱-۷- تعداد و ظرفیت سالن‌های سینما و تعداد تماشاگران

سال	تعداد سالن‌های سینما	ظرفیت سالن‌های سینما	تماشاگران (هزار نفر)
۱۳۹۶	۵۳۹	۱۵۳۸۳۰	۲۲۸۴۷
۱۳۹۷	۵۹۶	۱۵۸۲۰۷	۲۸۵۴۷
۱۳۹۸	۶۳۵	۱۶۱۶۳۶	۲۶۳۱۱
۱۳۹۹	۶۳۶	۱۶۲۴۸۶	۶۷۹
۱۴۰۰	۶۵۱	۲۲۸۱۳۸	۷۱۹۸

ماخذ- وزارت فرهنگ و ارشاد اسلامی.

۲-۷- تعداد فیلم‌های سینمایی تولید و اکران شده

سال	فیلم‌های سینمایی تولید شده	فیلم‌های سینمایی اکران شده
۱۳۹۶	۹۸	۸۲
۱۳۹۷	۸۲	۸۰
۱۳۹۸	۸۸	۷۴
۱۳۹۹	۶۳	۲۲
۱۴۰۰	۴۸	۵۳

ماخذ- وزارت فرهنگ و ارشاد اسلامی.

۳-۷- ظرفیت تولید و اجرای نمایش و تعداد تماشاگران

سال	تعداد نمایش‌های تولید و اجرا شده	تعداد دفعات اجرا	تماشاگران (هزار نفر)
۱۳۹۶	۶۹۳۰	۱۰۱۸۸۸	۵۵۷۹
۱۳۹۷	۷۱۹۸	۸۵۹۷۷	۸۲۰۰
۱۳۹۸	۶۴۱۵	۹۵۵۰۲	۵۶۳۲
۱۳۹۹	۴۵۰۱	۷۴۱۰	۲۹۵۰
۱۴۰۰	۳۴۷۷	۱۴۲۳۵	۱۰۹۷

ماخذ- وزارت فرهنگ و ارشاد اسلامی.

۴-۷- شمارگان و عناوین فیلم‌های عرضه شده در شبکه نمایش خانگی

سال	شمارگان (هزار نسخه)	عنوان فیلم		
		جمع	ایرانی	خارجی
۱۳۹۶	۲۷۴۸۰	۴۶۵	۱۶۰	۳۰۵
۱۳۹۷	۲۱۱۴۵	۳۱۶	۱۴۹	۱۶۷
۱۳۹۸	۲۸۷۳۰	۲۳۹	۲۳۰	۹
۱۳۹۹
۱۴۰۰

ماخذ- وزارت فرهنگ و ارشاد اسلامی.

۷-۵- دفعات اجرای صحنه‌های موسیقی

سال	جمع
۱۳۹۶	۶۹۶۹
۱۳۹۷	۹۸۵۴
۱۳۹۸	۶۸۶۸
۱۳۹۹	۱۴۵۴
۱۴۰۰	۱۸۴۴

ماخذ- وزارت فرهنگ و ارشاد اسلامی.

۷-۶- تعداد عناوین و شمارگان کتاب‌های منتشر شده و رسانه‌های چاپی^(۱)

سال	کتاب‌های منتشر شده		عناوین رسانه‌های چاپی		
	شمارگان	عناوین	جمع	اختصاصی	عمومی
۱۳۹۶	۱۴۴۱۸۸	۹۹۱۵۵	۶۲۸۲	۸۵۴	۳۶۳۱
۱۳۹۷	۱۳۹۷۰۸	۱۰۱۱۳۶	۷۴۳۹	۱۰۷۱	۴۴۱۶
۱۳۹۸	۱۴۸۶۳۸	۱۰۵۴۸۶	۸۰۳۶	۱۱۹۹	۴۷۴۷
۱۳۹۹	۱۱۹۴۲۲	۹۹۸۸۹	۶۵۳۲	۹۸۷	۳۵۴۷
۱۴۰۰	۶۴۹۲	۹۹۹	۳۴۳۱

(۱) شامل روزنامه، هفته‌نامه، دو هفته‌نامه، ماهنامه، دوماهنامه، فصلنامه، دوفصلنامه و سالنامه است.
ماخذ- وزارت فرهنگ و ارشاد اسلامی.

۷-۷- ناشران بر حسب جنس و وضع فعالیت

سال	جمع	فعال		غیرفعال
		مرد	زن	
۱۳۹۶	۱۵۲۲۲	۳۳۳۹	۹۶۷	۱۰۹۱۶
۱۳۹۷	۱۹۲۹۶	۳۳۵۷	۱۰۷۵	۱۴۸۶۴
۱۳۹۸	۱۹۶۶۹	۳۳۰۰	۱۰۵۱	۱۵۳۱۸
۱۳۹۹	۱۱۴۴۷	۳۲۷۱	۱۰۵۱	۷۱۲۵
۱۴۰۰

ماخذ- وزارت فرهنگ و ارشاد اسلامی.

۷-۸- تعداد کتابخانه‌های عمومی، نسخه کتاب‌های موجود در آن‌ها و تعداد کتابخانه‌های مساجد

سال	کتابخانه‌های عمومی	کتاب‌های موجود در کتابخانه‌های عمومی	کتابخانه‌های مساجد
۱۳۹۶	۳۴۲۶	۴۱۶۶۶	۷۲۸۸
۱۳۹۷	۳۴۸۹	۴۲۹۳۰	۷۴۵۸
۱۳۹۸	۳۵۳۳	۴۴۶۲۳	۸۲۵۸
۱۳۹۹	۳۵۵۷	۴۴۷۸۸	۷۰۹۷
۱۴۰۰	۳۵۶۰	۴۶۶۰۴	۷۱۱۳

ماخذ- وزارت فرهنگ و ارشاد اسلامی.

۹-۷- تعداد اعضا و مراجعان کتابخانه‌های عمومی و تعداد اعضای کتابخانه‌های مساجد

اعضای کتابخانه‌های مساجد	مراجعان به کتابخانه‌های عمومی	اعضای کتابخانه‌های عمومی	سال
۱۳۰۶۱۷۵	۵۳۱۵۹۴۲۶	۲۴۹۲۸۶۲	۱۳۹۶
۱۳۱۰۹۶۸	۵۳۳۲۰۱۱۳	۲۵۸۳۸۸۹	۱۳۹۷
۱۴۲۹۵۶۴	۵۲۴۵۰۲۵۱	۲۴۸۶۹۰۳	۱۳۹۸
۱۰۹۵۷۷۲	۷۶۸۳۸۰۹	۱۴۷۱۲۲۲	۱۳۹۹
۱۰۷۲۹۰۱	۴۳۰۹۶۳۵	۱۷۵۵۶۷۶	۱۴۰۰

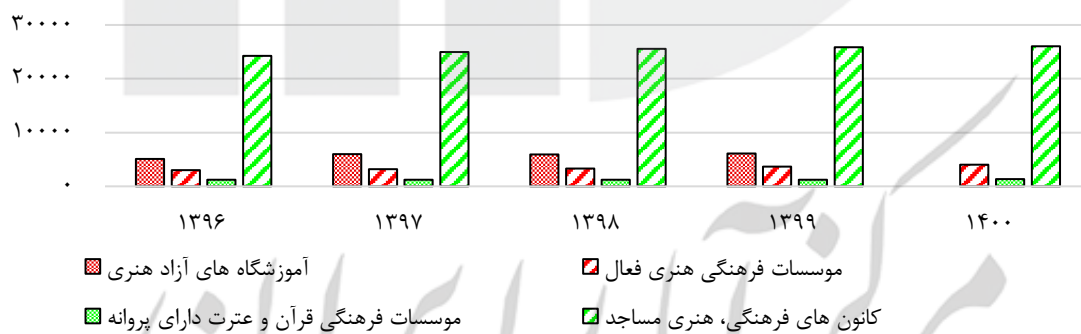
ماخذ- وزارت فرهنگ و ارشاد اسلامی.

۱۰-۷- تعداد مراکز فرهنگی، هنری

کانون‌های فرهنگی، هنری مساجد	موسسات فرهنگی قرآن و عترت دارای پروانه	موسسات فرهنگی هنری فعال	آموزشگاه‌های آزاد هنری	سال
۲۴۲۴۹	۱۲۲۴	۲۹۹۹	۵۰۶۷	۱۳۹۶
۲۴۹۴۸	۱۲۵۵	۳۲۱۴	۵۹۹۱	۱۳۹۷
۲۵۵۴۲	۱۲۵۵	۳۳۱۷	۵۹۱۳	۱۳۹۸
۲۵۸۲۰	۱۲۵۶	۳۶۹۳	۶۰۸۵	۱۳۹۹
۲۶۰۳۷	۱۳۳۴	۳۹۹۶	۰۰۰	۱۴۰۰

ماخذ- وزارت فرهنگ و ارشاد اسلامی، دفتر مطالعات و برنامه‌ریزی راهبردی.

۱-۷- تعداد مراکز فرهنگی، هنری



مبنا: جدول ۱۰-۷

۱۱-۷- تعداد شرکت‌کنندگان دوره‌های آموزشی قرآن و عترت و اعضای کانون‌های فرهنگی، هنری مساجد

اعضای کانون‌های مساجد	شرکت‌کنندگان در دوره‌های آموزشی قرآن و عترت	سال
۴۰۲۴۲۷۸	۴۱۱۸۳۷	۱۳۹۶
۲۰۸۵۴۸۱	۵۳۴۰۹۴	۱۳۹۷
۲۲۵۳۱۰۷	۱۲۱۳۶۵	۱۳۹۸
۲۳۸۲۱۵۵	۱۲۲۸۱۷	۱۳۹۹
۲۴۳۷۱۷۷	۰۰۰	۱۴۰۰

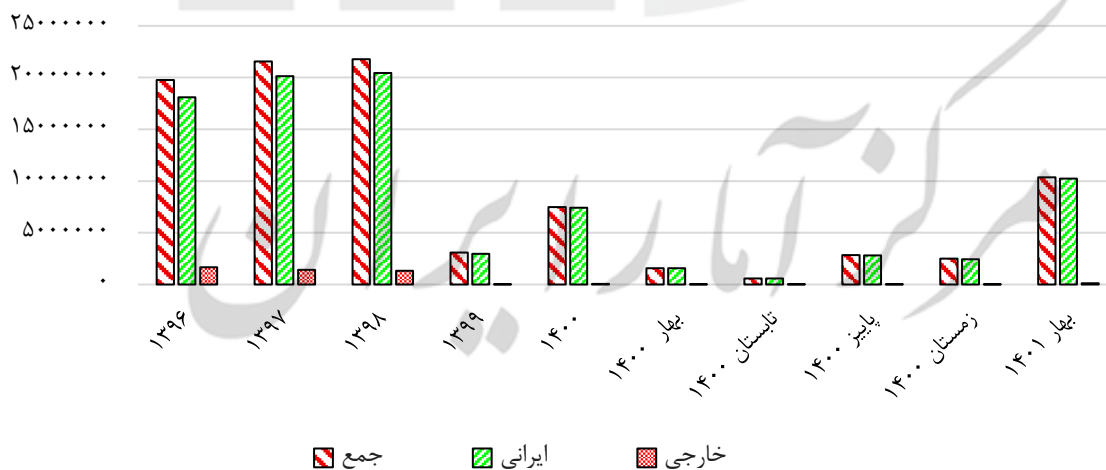
ماخذ- وزارت فرهنگ و ارشاد اسلامی، دفتر مطالعات و برنامه‌ریزی راهبردی.

۱۲-۷- تعداد بازدیدکنندگان ایرانی و خارجی از موزه‌ها و اماکن فرهنگی، تاریخی کشور

اماکن تاریخی - فرهنگی	موزه	کل			سال
		خارجی	ایرانی	جمع	
۱۱۹۲۴۰۰۰	۷۰۶۴۰۰۰	۱۶۵۴۳۲۲	۱۸۱۱۰۰۹۷	۱۹۷۶۴۴۱۹ ۱۳۹۶
۱۲۴۰۵۰۰۰	۸۱۹۲۰۰۰	۱۴۰۴۶۳۵	۲۰۱۴۲۵۹۶	۲۱۵۴۷۲۳۱ ۱۳۹۷
...	...	۱۳۳۱۳۹۴	۲۰۴۳۰۸۵۲	۲۱۷۶۲۲۴۶ ۱۳۹۸
...	...	۵۷۸۹	۲۹۷۸۴۷۰	۳۰۷۶۴۵۴ ۱۳۹۹
...	...	۶۰۷۴۳	۷۴۰۵۹۶۹	۷۴۶۶۷۰۲ ۱۴۰۰
...	...	۷۳۷	۳۴۵۸۴۶	۳۵۵۷۷۳ بهار ۱۳۹۹*
...	...	۱۶۱۶	۸۳۷۸۵۳	۸۷۴۶۲۲ تابستان ۱۳۹۹*
...	...	۹۷۰	۴۱۳۴۳۵	۴۳۶۳۹۰ پاییز ۱۳۹۹*
...	...	۲۴۶۶	۱۳۸۱۳۳۶	۱۴۰۹۶۶۹ زمستان ۱۳۹۹*
...	...	۲۲۷۲	۱۵۶۴۵۱۷	۱۵۶۶۷۸۹ بهار ۱۴۰۰*
...	...	۱۷۶۴	۵۸۰۰۳۴	۵۸۱۷۹۸ تابستان ۱۴۰۰*
...	...	۲۰۶۶۹	۲۸۱۱۸۲۳	۲۸۳۲۴۹۲ پاییز ۱۴۰۰*
...	...	۳۶۰۲۸	۲۴۴۹۵۹۵	۲۴۸۵۶۲۳ زمستان ۱۴۰۰*
...	...	۱۲۰۰۳۵	۱۰۲۴۹۰۰۶	۱۰۳۶۹۰۴۱ بهار ۱۴۰۱
... تابستان ۱۴۰۱

(* اختلاف در سرجمع به علت گرد شدن ریز اطلاعات بازدیدکنندگان به تفکیک موزه، بناهای تاریخی و فصل است. ماخذ- وزارت میراث فرهنگی، گردشگری و صنایع دستی.

۲-۷- تعداد بازدیدکنندگان از موزه‌ها و اماکن فرهنگی، تاریخی



مینا: جدول ۱۲-۷

۱۳-۷- خانوارها بر حسب وضعیت سفر، به وضعیت بر خورداری از وسیله نقلیه و وضع فعالیت سرپرست خانوار^(۱) (درصد)

سفر رفته									سال
وضعیت اشتغال						وسیله نقلیه			
سایر	خانه‌دار	دارای درآمد بدون کار	محصل	بیکار جویای کار	شاغل	ندارد	دارد		
۲/۳	۳/۸	۲۰/۸	۰/۲	۲/۰	۷۰/۹	۲۸/۶	۷۱/۴	۱۳۹۶	
۲/۴	۳/۹	۱۹/۸	۰/۳	۲/۰	۷۱/۶	۲۷/۸	۷۲/۲	۱۳۹۷	
۲/۴	۴/۴	۲۰/۴	۰/۳	۱/۷	۷۰/۸	۲۷/۶	۷۲/۴	۱۳۹۸	
...	۱۳۹۹	
۱/۷	۴/۶	۲۱/۳	۰/۳	۱/۷	۷۰/۴	۲۴/۳	۷۵/۷	۱۴۰۰	

سفر نرفته									سال
وضعیت اشتغال						وسیله نقلیه			
سایر	خانه‌دار	دارای درآمد بدون کار	محصل	بیکار جویای کار	شاغل	ندارد	دارد		
۳/۹	۶/۴	۲۵/۵	۰/۲	۳/۹	۶۰/۱	۴۶/۷	۵۳/۳	۱۳۹۶	
۴/۵	۷/۳	۲۶/۲	۰/۲	۴/۵	۵۷/۲	۴۷/۱	۵۲/۹	۱۳۹۷	
۳/۶	۷/۸	۲۷/۱	۰/۲	۳/۲	۵۸/۱	۴۶/۱	۵۳/۹	۱۳۹۸	
...	۱۳۹۹	
۲/۸	۷/۹	۲۷/۱	۰/۴	۲/۱	۵۹/۷	۴۰/۳	۵۹/۷	۱۴۰۰	

(۱) طرح آمارگیری از گردشگران ملی در سال ۱۳۹۹ اجرا نگردیده است.
 ماخذ- مرکز آمار ایران، دفتر خدمات فرهنگی و بازرگانی.

۱۴-۷- نفر شب اقامت سفرها با اقامت داخلی به تفکیک نوع اقامتگاه^(۱)

سایر اقامتگاهها	چادر و کمپ شخصی	ویلا و آپارتمان شخصی	ویلا و آپارتمان اجاره‌ای	خانه آشنایان و بستگان	اقامتگاه سازمانی	اقامتگاه عمومی	سال
۲/۵	۳/۵	۶/۵	۸/۸	۷۱/۹	۳/۲	۳/۶	۱۳۹۶
۲/۹	۳/۸	۷/۱	۷/۹	۷۱/۹	۳/۰	۳/۵	۱۳۹۷
۲/۴	۲/۶	۶/۷	۸/۷	۷۳/۶	۲/۶	۳/۵	۱۳۹۸
...	۱۳۹۹
۲/۳	۰/۶	۱۱/۷	۵/۵	۷۶/۰	۱/۲	۲/۷	۱۴۰۰

(۱) طرح آمارگیری از گردشگران ملی در سال ۱۳۹۹ اجرا نگردیده است.
 ماخذ- مرکز آمار ایران، دفتر خدمات فرهنگی و بازرگانی و خدمات.

۷-۱۵- تعداد اقامتگاه‌های کشور بر حسب درجه و ظرفیت

سال	جمع			هتل			مهمان پذیر		
	تعداد	اتاق	تخت	تعداد	اتاق	تخت	تعداد	اتاق	تخت
..... ۱۳۹۶ ^(۱)	۳۲۳۵	۹۲۴۰۲	۲۴۵۷۱۸	۱۰۹۹	۵۰۲۴۱	۱۱۸۰۲۹	۱۳۱۶	۲۲۷۴۳	۶۱۵۲۶
..... ۱۳۹۷ ^(۲)	۳۰۷۴	۹۲۷۵۲	۲۳۵۶۳۰	۱۱۴۶	۵۱۶۲۸	۱۲۲۳۵۹	۱۱۸۸	۲۳۷۸۴	۵۸۳۷۴
..... ۱۳۹۸	۱۲۳۵۴	۱۴۸۶۷۳	۳۷۷۱۰۹	۱۲۷۲	۵۳۶۱۶	۱۲۹۸۶۶	۱۳۰۱	۲۲۹۷۵	۶۲۱۶۱
..... ۱۳۹۹ ^(۴)	۱۳۶۰۷	۱۵۳۹۹۲	۴۵۱۴۶۶	۱۳۵۱ ^(۴)	۶۳۰۰۵	۱۵۲۹۲۴	۱۲۷۸	۲۳۵۹۲	۶۵۳۱۳
..... ۱۴۰۰

سال	هتل آپارتمان			متل			بوم گردی		
	تعداد	اتاق	تخت	تعداد	اتاق	تخت	تعداد	اتاق	ظرفیت پذیرش (نفر)
..... ۱۳۹۶	۶۷۶	۱۵۲۰۰	۵۰۲۸۹
..... ۱۳۹۷	۵۹۲	۱۳۴۲۶	۴۱۹۸۹
..... ۱۳۹۸	۶۸۸	۳۴۴۰۰	۵۰۷۴۲	۶۳	۱۶۵۳	۵۹۵۰	۲۰۶۳	۹۸۱۱	۴۸۹۰۶
..... ۱۳۹۹	۷۲۸	۱۵۸۴۷	۵۲۳۳۸	۶۹	۱۶۸۱	۶۰۴۰	۲۷۵۲	۱۴۶۷۱	۶۹۷۹۱
..... ۱۴۰۰

سال	پانسیون			خانه مسافر		
	تعداد	اتاق	تخت	تعداد	اتاق	تخت
..... ۱۳۹۶	۱۴۴	۲۰۳۵	۸۸۰۱
..... ۱۳۹۷	۱۴۸	۲۲۴۹	۹۷۸۳
..... ۱۳۹۸	۱۴۳	۸۶	۴۲۸	۶۸۲۴	۲۶۱۳۲	۷۹۰۵۶
..... ۱۳۹۹	۲۸	۳۸۶	۱۴۰۸	۸۷۵۲	۳۴۸۱۰	۱۰۳۶۵۲
..... ۱۴۰۰

(۱) علت کاهش اقامتگاه‌ها در سال ۱۳۹۶ نسبت به سال ۱۳۹۵، تفکیک متل از هتل در راستای اصلاح و بازنگری آیین نامه ایجاد، اصلاح، تکمیل، درجه‌بندی و نرخ گذاری تاسیسات اقامتی، گردشگری و نظارت بر آن‌ها، مصوب سال ۱۳۹۴ هیات دولت است.

(۲) آمار مهمانسرای جهانگردی و متل‌ها نیز در ستون هتل‌ها لحاظ شده است.

(۳) تعداد هتل در سال ۱۳۹۷ در مرحله درجه‌بندی بوده و در آمار لحاظ نشده‌اند.

(۴) تعداد هتل‌های سال ۱۳۹۹ علاوه بر اطلاعات ۳۱ استان کشور، شامل هتل‌های هفت منطقه آزاد تجاری کشور (قشم/هرمزگان، کیش/هرمزگان، ارس (آذربایجان شرقی)، ماکو (آذربایجان غربی)، اروند (خوزستان)، چابهار (سیستان و بلوچستان)، انزلی (گیلان)) نیز می‌باشد. (تعداد هتل بدون مناطق آزاد ۱۲۵۴ باب، با ۵۶۳۱۲ اتاق و ۱۳۳۲۶۵ تخت می‌باشد).

ماخذ- وزارت میراث فرهنگی، گردشگری و صنایع دستی.

۷-۱۶- نرخ اشغال تخت، شب اقامت و متوسط اقامت اماکن اقامتی درجه بندی شده کل کشور به تفکیک نوع

سال	متوسط اقامت (شب)	تعداد شب اقامت (تعداد مسافرین مقیم) (نفر)	نرخ اشغال تخت (درصد)
..... ۱۳۹۵	۲/۴	۸۲۷۹۳۴۷۱	۴۳/۳۳
..... ۱۳۹۶	۲/۵	۹۲۳۴۶۵۴۶	۴۷/۰۳
..... ۱۳۹۷
..... ۱۳۹۸
..... ۱۳۹۹
..... ۱۴۰۰

ماخذ- وزارت میراث فرهنگی، گردشگری و صنایع دستی.

۷-۱۷- تعداد مسافران و گردشگران ورودی و خروجی به تفکیک مرزهای کشور^(۱)

سال / فصل	تعداد مسافران ورودی به کشور			تعداد مسافران خروجی از کشور		
	زمینی	هوایی	دریایی	زمینی	هوایی	دریایی
..... ۱۳۹۶	۳۵۶۳۹۷۲	۱۵۲۲۵۹۷	۲۶۹۵۵	۵۲۰۲۳۳۹	۵۱۸۷۷۸۹	۱۵۲۸۲۴
..... ۱۳۹۷	۶۲۳۲۳۰۶	۱۵۵۰۱۳۶	۲۱۶۷۱	۳۲۴۵۱۲۵	۳۸۳۳۲۱۱	۱۶۴۳۳۱
..... ۱۳۹۸	۷۳۵۵۸۱۴	۱۴۵۴۷۹۷	۲۱۴۳۹	۵۹۴۹۹۶۱	۳۳۸۱۳۶۵	۱۷۹۶۸۴
..... ۱۳۹۹	۵۱۴۹۷۷	۱۱۲۳۸۹	۱۲۲۱۸	۵۰۹۸۷۹	۵۱۷۸۱۷	۱۰۶۸۹۱
..... ۱۴۰۰
..... زمستان ۱۳۹۸	۱۲۵۳۶۵۵	۱۹۶۵۷۷	۴۰۹۴	۲۶۹۴۲۲	۵۰۷۱۴۶	۳۲۴۸۱
..... بهار ۱۳۹۹	۷۳۹۵۰	۳۶۲۸	۲۵۴۶	۵۰۱۹۰	۲۴۳۴۶	۱۶۷۶۶
..... تابستان ۱۳۹۹	۱۳۶۴۷۰	۲۱۹۷۲	۴۰۱۷	۱۱۳۸۹۸	۱۰۷۲۶۰	۳۰۵۵۷
..... پاییز ۱۳۹۹	۱۶۰۷۶۳	۴۲۹۱۶	۲۸۳۱	۱۶۱۵۴۵	۱۷۰۲۷۴	۳۲۰۱۰
..... زمستان ۱۳۹۹	۱۴۳۷۹۴	۴۳۸۷۳	۲۸۲۴	۱۷۷۵۰۰	۲۲۲۵۷۹	۲۷۵۸۴
..... بهار ۱۴۰۰
..... تابستان ۱۴۰۰
..... پاییز ۱۴۰۰
..... زمستان ۱۴۰۰
..... بهار ۱۴۰۱
..... تابستان ۱۴۰۱

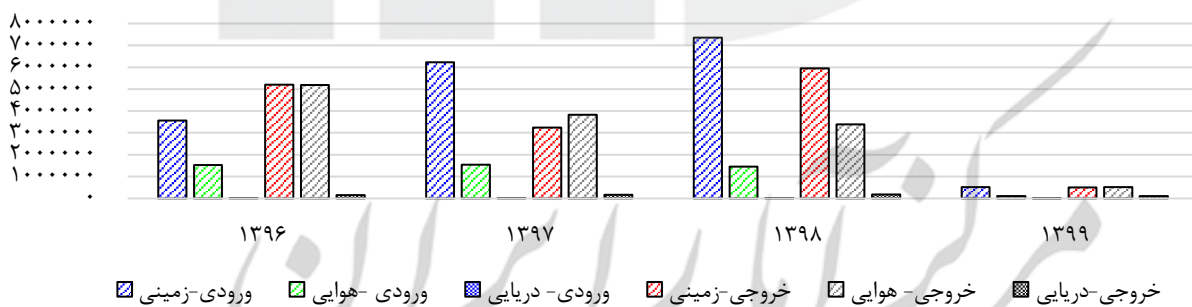
۱۷-۷- تعداد مسافران و گردشگران ورودی و خروجی به تفکیک مرزهای کشور (دنباله)

تعداد گردشگران خروجی از کشور			تعداد گردشگران ورودی به کشور			سال / فصل
دریایی	هوایی	زمینی	دریایی	هوایی	زمینی	
...	۹۵	۹۰۳۷۲	۴۶۷۵۷۲۱۳۹۹
...۱۴۰۰
...	۱۳	۲۵۸۱	۶۹۰۴۴بهار ۱۳۹۹
...	۱۰	۱۶۹۶۰	۱۲۲۷۸۹تابستان ۱۳۹۹
...	۲۸	۳۵۲۵۲	۱۴۵۸۳۱پاییز ۱۳۹۹
...	۴۴	۳۵۵۷۹	۱۲۹۹۰۸زمستان ۱۳۹۹
...بهار ۱۴۰۰
...تابستان ۱۴۰۰
...پاییز ۱۴۰۰
...زمستان ۱۴۰۰
...بهار ۱۴۰۱
...تابستان ۱۴۰۱

(۱) از سال ۱۳۹۹ آمار گردشگران و مسافران ورودی و خروجی به تفکیک ارایه می‌شود.

ماخذ- وزارت میراث فرهنگی، گردشگری و صنایع دستی.

۳-۷- تعداد مسافران ورودی و خروجی به تفکیک مرزهای کشور



مبنا: جدول ۱۷-۷

۷-۱۸- تعداد مسافران و گردشگران ورودی به کشور به تفکیک ۱۰ کشور اول مبدأ^(۱)

تعداد مسافران ورودی						سال / فصل
کشور اول	کشور دوم	کشور سوم	کشور چهارم	کشور پنجم	کل ده کشور اول	
عراق	آذربایجان	افغانستان	ترکیه	پاکستان	عراق	۱۳۹۶.....
عراق	آذربایجان	افغانستان	ترکیه	پاکستان	عراق	۱۳۹۷.....
عراق	آذربایجان	افغانستان	ترکیه	پاکستان	عراق	۱۳۹۸.....
افغانستان	ترکیه	عراق	آذربایجان	روسیه	افغانستان	۱۳۹۹.....
عراق	افغانستان	ترکیه	آذربایجان	پاکستان	عراق	۱۴۰۰.....
افغانستان	ترکیه	آذربایجان	عراق	ارمنستان	افغانستان	تابستان ۱۳۹۹.....
افغانستان	ترکیه	عراق	روسیه	آذربایجان	افغانستان	پاییز ۱۳۹۹.....
افغانستان	ترکیه	عراق	روسیه	آذربایجان	افغانستان	زمستان ۱۳۹۹.....
افغانستان	عراق	ترکیه	آذربایجان	روسیه	افغانستان	بهار ۱۴۰۰.....
عراق	افغانستان	ترکیه	آذربایجان	ارمنستان	عراق	تابستان ۱۴۰۰.....
افغانستان	ترکیه	عراق	آذربایجان	بحرین	افغانستان	پاییز ۱۴۰۰.....
افغانستان	ترکیه	عراق	آذربایجان	بحرین	افغانستان	زمستان ۱۴۰۰.....
عراق	ترکیه	افغانستان	آذربایجان	پاکستان	عراق	بهار ۱۴۰۱.....
عراق	ترکیه	افغانستان	آذربایجان	پاکستان	عراق	تابستان ۱۴۰۱ ^(۲)

تعداد مسافران ورودی						سال / فصل
کشور ششم	کشور هفتم	کشور هشتم	کشور نهم	کشور دهم	کشور ششم	
ترکمنستان	بحرین	کویت	هندوستان	چین	ترکمنستان	۱۳۹۶.....
ترکمنستان	ارمنستان	بحرین	کویت	هندوستان	ترکمنستان	۱۳۹۷.....
ارمنستان	ترکمنستان	عمان	بحرین	کویت	ارمنستان	۱۳۹۸.....
ارمنستان	هندوستان	عمان	پاکستان	سوریه	ارمنستان	۱۳۹۹.....
عمان	ارمنستان	روسیه	بحرین	کویت	عمان	۱۴۰۰.....
روسیه	هندوستان	پاکستان	عمان	امارات متحده	روسیه	تابستان ۱۳۹۹.....
هندوستان	ارمنستان	عمان	پاکستان	سوریه	هندوستان	پاییز ۱۳۹۹.....
ارمنستان	عمان	هندوستان	پاکستان	سوریه	ارمنستان	زمستان ۱۳۹۹.....
ارمنستان	پاکستان	عمان	سوریه	چین	ارمنستان	بهار ۱۴۰۰.....
عمان	روسیه	پرتغال	کویت	پاکستان	عمان	تابستان ۱۴۰۰.....
عمان	پاکستان	کویت	روسیه	ارمنستان	عمان	پاییز ۱۴۰۰.....
عمان	پاکستان	کویت	روسیه	ارمنستان	عمان	زمستان ۱۴۰۰.....
عمان	ارمنستان	کویت	بحرین	روسیه	عمان	بهار ۱۴۰۱.....
بحرین	عمان	کویت	ارمنستان	هندوستان	بحرین	تابستان ۱۴۰۱ ^(۲)

۷-۱۸- تعداد مسافران و گردشگران ورودی به کشور به تفکیک ۱۰ کشور اول مبدا (دنباله)^(۱)

تعداد گردشگران ورودی											سال / فصل
کشور پنجم	کشور چهارم	کشور سوم	کشور دوم	کشور اول	کشور اول	کشور اول	کشور اول	کشور اول	کشور اول	کشور اول	
۲۷۷۷۰	روسیه	۲۹۹۱۰	آذربایجان	۳۱۴۸۴	عراق	۸۳۰۶۵	ترکیه	۳۲۶۸۲۳	افغانستان	۵۳۸۳۶۰	۱۳۹۹.....
...	۱۴۰۰.....
۴۱۱۰	ارمنستان	۵۲۰۰	روسیه	۵۷۰۳	آذربایجان	۶۲۰۳	ترکیه	۴۸۳۴۴	افغانستان	۷۰۸۸۰	بهار ۱۳۹۹.....
۵۰۰۷	عراق	۷۵۹۸	ارمنستان	۸۵۸۶	آذربایجان	۲۳۲۹۵	ترکیه	۸۳۷۳۰	افغانستان	۱۳۵۶۹۳	تابستان ۱۳۹۹.....
۷۸۲۷	آذربایجان	۷۹۹۶	روسیه	۱۱۹۵۷	عراق	۲۶۷۷۰	ترکیه	۱۰۹۰۲۶	افغانستان	۱۷۴۸۹۹	پاییز ۱۳۹۹.....
۷۷۹۴	آذربایجان	۱۰۷۴۱	روسیه	۱۳۵۴۵	عراق	۲۶۷۹۷	ترکیه	۸۵۷۲۳	افغانستان	۱۵۷۵۲۳	زمستان ۱۳۹۹.....
...	بهار ۱۴۰۰.....
...	تابستان ۱۴۰۰.....
...	پاییز ۱۴۰۰.....
...	زمستان ۱۴۰۰.....
...	بهار ۱۴۰۱.....
...	تابستان ۱۴۰۱.....

تعداد گردشگران ورودی											سال / فصل
کشور دهم	کشور نهم	کشور هشتم	کشور هفتم	کشور ششم	کشور ششم	کشور ششم	کشور ششم	کشور ششم	کشور ششم	کشور ششم	
۲۲۰۹	لبنان	۳۰۱۵	امارات متحده عربی	۳۹۲۵	پاکستان	۹۲۶۵	عمان	۲۰۸۹۴	ارمنستان	۱۳۹۹.....	
...	۱۴۰۰.....	
۵۴	سوئد	۶۷	آلمان	۱۰۶	اوکراین	۱۱۸	بلاروس	۹۷۵	عراق	بهار ۱۳۹۹.....	
۴۷۵	چین	۷۷۳	امارات متحده عربی	۸۰۲	پاکستان	۱۵۹۴	عمان	۳۸۳۳	روسیه	تابستان ۱۳۹۹.....	
۷۱۸	سوریه	۹۵۵	چین	۱۲۹۸	پاکستان	۳۸۷۰	عمان	۴۴۸۲	ارمنستان	پاییز ۱۳۹۹.....	
۱۱۰۵	لبنان	۱۵۳۶	امارات متحده عربی	۱۷۸۵	پاکستان	۳۷۹۳	عمان	۴۷۰۴	ارمنستان	زمستان ۱۳۹۹.....	
...	بهار ۱۴۰۰.....	
...	تابستان ۱۴۰۰.....	
...	پاییز ۱۴۰۰.....	
...	زمستان ۱۴۰۰.....	
...	بهار ۱۴۰۱.....	
...	تابستان ۱۴۰۱.....	

(۱) از سال ۱۳۹۹ آمار گردشگران و مسافران ورودی به تفکیک از پایه می‌شود.

(۲) آمار مربوط به تیرماه ۱۴۰۱ می‌باشد.

ماخذ- وزارت میراث فرهنگی، گردشگری و صنایع دستی.

۱۹-۷- تعداد فعالیت‌های آموزش صنایع دستی و هنرهای سنتی

سال	آموزش دیدگان دوره‌های آموزش تخصصی (ویژه شاغلان صنایع دستی)	آموزش دیدگان در دوره‌های آموزش عمومی (بارویکرد فرهنگ‌سازی و ترویج صنایع دستی)
۱۳۹۶	۵۸۵۷	۲۰۰۱۱
۱۳۹۷	۸۸۹۶	۱۹۲۳۰
۱۳۹۸	۹۲۵۵	۴۵۹۵۸
۱۳۹۹	۸۸۴۶	۱۵۸۰۰
۱۴۰۰	***	***

سال	برگزاری جشنواره فجر صنایع دستی و هنرهای سنتی	برگزاری برنامه داوری مهر اصالت ملی ^(۱)	حضور در برنامه مهر اصالت بین‌المللی ^(۳)
۱۳۹۶	۱	۳۴۶ نشان ملی	-
۱۳۹۷	۱	-	۴۶ مهر اصالت
۱۳۹۸	۱	۴۸۵ نشان ملی	-
۱۳۹۹	۱	-	۳-
۱۴۰۰	***	***	***

سال	ثبت نشان فاخر	ثبت شهرها و روستاهای ملی صنایع دستی	ثبت شهرها و روستاهای جهانی صنایع دستی	احیاء و باز زنده سازی رشته‌های صنایع دستی از یاد رفته یا در حال فراموشی
۱۳۹۶	-	۴	۳	۳-
۱۳۹۷	-	۸	۳	۴۵
۱۳۹۸	-	۱۱	۴	۵۵
۱۳۹۹	۵۵	۲۹	۵-	۱۶
۱۴۰۰	***	***	***	***

(۱) این برنامه به صورت یک سال در میان برگزار می‌شود.

(۲) این برنامه به صورت یک سال در میان برگزار می‌شود و سهمیه آن از جانب شورای جهانی صنایع دستی تعیین می‌گردد.

(۳) به علت شیوع بیماری کرونا از جانب شورای جهانی صنایع دستی برگزار نشد.

(۴) آغاز نشده بود.

(۵) به علت شیوع بیماری کرونا سفر ارزیابان بین‌المللی شورای جهانی صنایع دستی به ایران محقق نشد.

(۶ و ۷) آغاز نشده بود.

ماخذ- وزارت میراث فرهنگی، گردشگری و صنایع دستی.

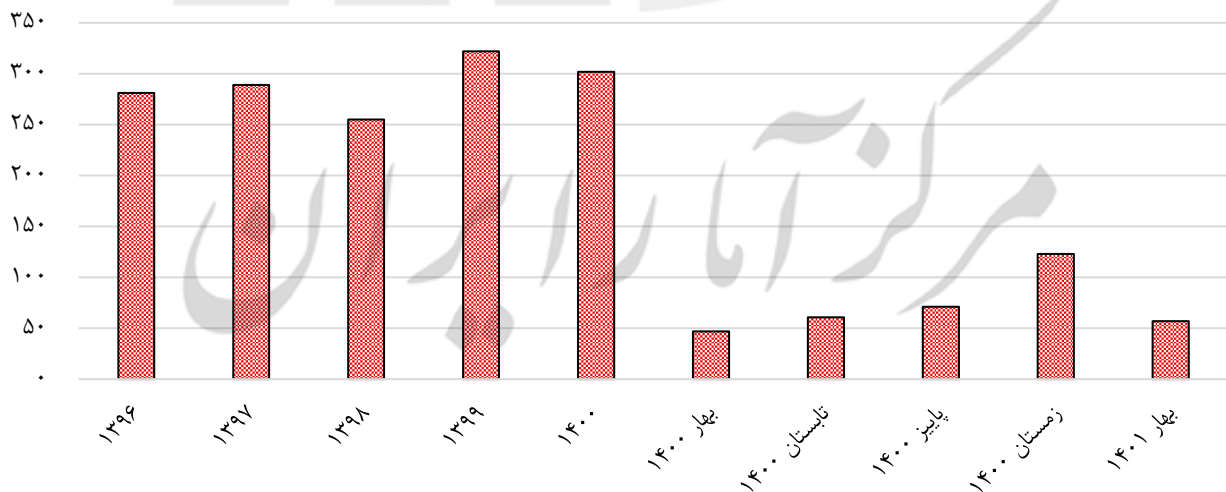
۲۰-۷- وضعیت صنایع دستی

سال / فصل	ارزش کل صادرات صنایع دستی (بدون احتساب زیورآلات سنتی) (میلیون دلار)	برگزاری نمایشگاه بین‌المللی و سراسری در داخل کشور (تعداد)	برگزاری بازارچه‌های موقت عرضه و فروش صنایع دستی (تعداد)	ایجاد بازارچه‌های دائمی صنایع دستی (تعداد)
۱۳۹۶	۲۸۱	۱۹	۹۸۱	۱۱
۱۳۹۷	۲۸۹	۲۰	۱۱۵۱	۸
۱۳۹۸	۲۵۵	۱۸	۱۲۲۷	۷
۱۳۹۹	۳۲۲	۳	۰	۱۱
۱۴۰۰	۳۰۲	۳	۲۶۸	۵
بهار ۱۴۰۰	۴۷/۰	۰	۱۹۴	۰
تابستان ۱۴۰۰ ^(۱)	۶۰/۸	۰	۷۴	۰
پاییز ۱۴۰۰	۷۱/۲	۰	۰	۰
زمستان ۱۴۰۰	۱۲۳/۰	۱	۰	۳
بهار ۱۴۰۱	۵۷/۰	۸	۷۲۴	۰
تابستان ۱۴۰۱	۰۰۰	۵	۳۲۳	۰

(۱) بدلیل همه‌گیری ویروس کرونا نمایشگاه و بازارچه برگزار نشده و بازارچه ایجاد نشده است.
 ماخذ- وزارت میراث فرهنگی، گردشگری و صنایع دستی.

۴-۷- ارزش صادرات صنایع دستی (بدون احتساب زیورآلات سنتی و تجارت چمدانی)

میلیون دلار



مبنا: جدول ۲۰-۷



مرکز آمار رای ایران

رسانه و فضای مجازی

تعاریف و مفاهیم

اینترنت: شبکه جهانی متشکل از تجهیزات رایانه‌ای، الکترونیکی و مخابراتی متصل به هم است که کاربران از روش‌های مختلف و در قالب قرارداد یکسان به آن دسترسی داشته و می‌توانند از منابع و خدمات آن استفاده نموده و تبادل اطلاعات نمایند.

اینترنت باند پهن: دسترسی به اینترنت با سرعت ۲۵۶ کیلوبایت بر ثانیه و بیش‌تر است.

رسانه برخط: رسانه دیجیتالی که امکان قرار دادن محتوای دیجیتال در معرض دسترس عموم یا بیش از یک هزار مخاطب مشخص یا نامشخص را از طریق بستر شبکه نظیر شبکه گسترده جهانی، شبکه‌های محلی، شبکه‌های مبتنی بر فناوری بلوتوث، شبکه‌های تلفن ثابت و همراه را فراهم می‌آورد.

رسانه الکترونیک برخط: رسانه‌ای که به طور مستمر در محیط رقومی (دیجیتال)، انواع مطالب از جمله خبر، تحلیل، مصاحبه و گزارش را در قالب نوشتار، صدا و تصویر منتشر می‌نماید. مانند خبرگزاری‌ها و پایگاه‌های خبری اینترنتی که تولید و انتشار محتوا در این‌گونه رسانه‌ها به صورت لحظه‌ای و بدون توقف است.

رسانه الکترونیک غیربرخط: رسانه‌ای که همانند رسانه مکتوب به لحاظ زمانی دارای ترتیب انتشار منظم است و در فواصل زمانی معین، به صورت روزانه، هفته‌نامه، ماهنامه، فصلنامه، دوفصلنامه و سالنامه، بر روی انواع حامل‌های داده منتشر می‌شود.

مرکز آمار ایران

گزیده اطلاعات:

تعداد مشترکین تلفن همراه از ۸۸۳۴۱۷۲۳ مشترک در سال ۱۳۹۶ به ۱۴۰۰۵۸۸۷۹ مشترک در سال ۱۴۰۰ رسیده است. در تابستان ۱۴۰۱، تعداد مشترکین تلفن همراه به ۱۴۳۵۷۴۹۰۵ مشترک رسیده است. شایان گفت است برخی از افراد دارای بیش از یک خط تلفن همراه هستند. همچنین، ضریب نفوذ تلفن همراه در این فصل ۱۶۹/۵۱ بوده است.



طی سال‌های ۱۳۹۶ تا ۱۴۰۰ تعداد مشترکین اینترنت پهن باند سیار از تعداد ۵۳۲۴۴۴۵۴ مشترک به ۹۵۸۶۹۲۵۲ مشترک رسیده است. همچنین طی این دوره ضریب نفوذ اینترنت پهن باند سیار از ۶۶/۶۲ در سال ۱۳۹۶ به ۱۱۴/۱ در سال ۱۴۰۰ رسیده است. در تابستان ۱۴۰۱، تعداد مشترکین اینترنت پهن باند سیار به ۱۰۱۶۵۱۵۲۶ مشترک و ضریب نفوذ آن به ۱۲۰/۰ رسیده است.



طی دوره ۱۳۹۶ تا ۱۴۰۰ تعداد مشترکین اینترنت پهن باند ثابت از تعداد ۹۷۸۵۵۴۱ مشترک به ۱۱۰۵۰۰۲۹ مشترک رسیده است. همچنین طی این دوره ضریب نفوذ اینترنت پهن باند ثابت از ۱۲/۲۴ در سال ۱۳۹۶ به ۱۳/۲ در سال ۱۴۰۰ رسیده است. در تابستان ۱۴۰۱، تعداد مشترکین اینترنت پهن باند ثابت به ۱۰۹۷۹۱۱۹ مشترک و ضریب نفوذ آن به ۱۲/۲۶ رسیده است.



در تابستان ۱۴۰۱، برنامه‌های تلویزیونی پخش شده در مورد سیاست‌های رشد جمعیت جوان پویا و بالنده ۴۸۱ ساعت، ازدواج ۹۲۹ ساعت، آسیب‌های اجتماعی شامل طلاق، مواد مخدر، مشروبات و مفاسد به ترتیب ۱۸۶، ۴۷۰، ۵۳ و ۲۴۱ ساعت بوده است. همچنین ۷۶۱۸ ساعت برنامه خانواده و زنان تولید و پخش شده است و ۲۶۰۲ ساعت برنامه فرهنگ و تمدن اسلامی ایرانی در شش ماهه اول سال ۱۴۰۱ تولید و پخش شده است.



در طی سال‌های ۱۳۹۶ تا ۱۳۹۹ میزان تولید برنامه‌های تلویزیونی و رادیویی با رویکرد تفریحی و سرگرمی از ۲۴۳۰۲ به ۷۸۵۲۷ ساعت، رویکرد اطلاعاتی آموزشی از ۵۲۹۳۳ به ۱۵۱۲۴۸ ساعت و با رویکرد ارشادی و تربیتی از ۴۷۰۸۸ به ۱۱۲۲۶۸ ساعت رسیده است.



مرکز آمار ایران

۸-۱- وضعیت خانوارها براساس دسترسی به رایانه در محل سکونت^(۱) (درصد)

سال	کل				شهری				روستایی			
	جمع	رایانه رومیزی	لپ تاپ	تبلت	جمع	رایانه رومیزی	لپ تاپ	تبلت	جمع	رایانه رومیزی	لپ تاپ	تبلت
۱۳۹۴	۵۷/۴	۳۶/۰	۱۶/۹	۲۱/۱	۶۴/۸	۴۰/۶	۱۹/۱	۲۳/۸	۳۶/۱	۲۲/۷	۱۰/۷	۱۳/۳
۱۳۹۶	۶۹/۷	۲۹/۲	۴۰/۳	۳۴/۲	۷۸/۰	۳۳/۷	۴۳/۹	۳۵/۲	۴۴/۴	۱۵/۵	۲۹/۲	۳۱/۴
۱۳۹۸

(۱) طرح آمارگیری برخورداری خانوارها و استفاده افراد از فناوری اطلاعات و ارتباطات بصورت یک سال در میان انجام می‌شود و در سال ۱۳۹۸ اجرا نشده است. ماخذ- وزارت ارتباطات و فناوری اطلاعات.

۸-۲- وضعیت خانوارها براساس دسترسی به اینترنت در محل سکونت^(۱) (درصد)

سال	کل			شهری			روستایی		
	جمع	اینترنت پهن باند ثابت	اینترنت پهن باند سیار	جمع	اینترنت پهن باند ثابت	اینترنت پهن باند سیار	جمع	اینترنت پهن باند ثابت	اینترنت پهن باند سیار
۱۳۹۴	۵۵/۵	۲۸/۸	۴۳/۸	۶۲/۱	۳۵/۶	۴۹/۹	۳۶/۷	۹/۳	۲۶/۷
۱۳۹۶	۷۲/۸	۵۴/۹	۶۸/۷	۷۷/۹	۵۹/۶	۷۳/۲	۵۷/۰	۴۰/۶	۵۴/۸
۱۴۰۰	۷۹/۵	۲۲/۷	۷۴/۸	۸۲/۵	۲۶/۶	۷۷/۳	۶۹/۲	۹/۸	۶۶/۳

(۱) طرح آمارگیری برخورداری خانوارها و استفاده افراد از فناوری اطلاعات و ارتباطات به صورت یک سال در میان انجام می‌شود و در سال ۱۳۹۸ اجرا نشده است. ماخذ- وزارت ارتباطات و فناوری اطلاعات.

۸-۳- مشترکین و خانوارهای با دسترسی به اینترنت پهن باند سیار به تفکیک مناطق جغرافیایی^(۱) (درصد)

سال	مشترکین	خانوارهای با دسترسی به اینترنت پهن باند سیار		
		کل	شهری	روستایی
۱۳۹۶	۵۳۲۴۴۴۵۴	۱۶۹۵۰۰۹۳	۱۳۱۶۸۶۳۰	۳۳۳۱۴۶۴
۱۳۹۷	۶۴۱۳۷۱۱۲
۱۳۹۸	۶۸۹۹۲۱۱۵
۱۳۹۹	۸۴۱۹۶۸۲۸
۱۴۰۰	۹۵۸۶۹۲۵۲	۱۹۹۵۸۱۵۴۱	۱۵۸۹۳۱۴۳	۴۰۶۵۳۹۹

(۱) اطلاعات دسترسی خانوارها براساس طرح آمارگیری برخورداری خانوارها و استفاده افراد از فناوری اطلاعات و ارتباطات بدست آمده که بصورت یک سال در میان انجام می‌شود و در سال ۱۳۹۸ اجرا نشده است. ماخذ- وزارت ارتباطات و فناوری اطلاعات.

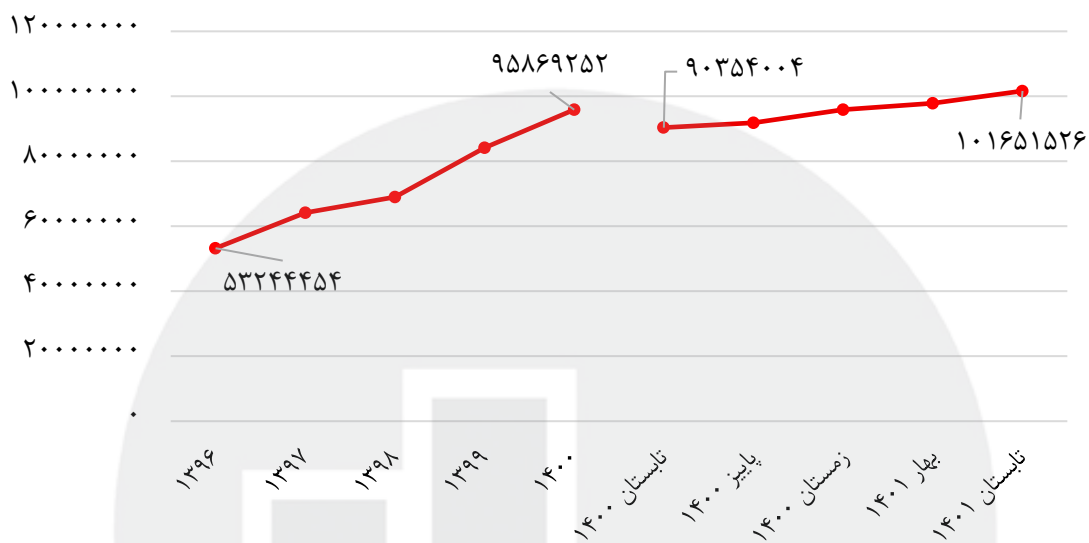
۴-۸- تعداد مشترکین و ضریب نفوذ تلفن ثابت، همراه و پهن باند

مشترکین تلفن همراه						مشترکین تلفن ثابت		سال / فصل
ضریب نفوذ	منطقه آزاد کیش	رایتل	ایرانسل	همراه اول	کل	خطوط دایری	ضریب نفوذ	
۱۱۰/۵۳	۹۳۰۷	۲۵۶۱۵۹۰	۳۳۱۵۵۹۵۸	۵۲۶۱۴۸۶۸	۸۸۳۴۱۷۲۳	۳۸/۷۲	۳۰۹۴۴۱۶۹ ۱۳۹۶
۱۱۳/۳۴	۱۵۷۰۰	۳۹۴۷۹۳۱	۳۳۹۱۰۱۸۴	۵۵۱۶۲۷۶۹	۹۳۰۳۶۵۸۴	۳۵/۹۷	۲۹۵۲۱۶۷۹ ۱۳۹۷
۱۴۲/۰۷	۱۴۹۰۰	۴۰۰۲۷۶۰	۵۱۲۸۴۵۱۵	۶۲۷۲۳۲۷۷	۱۱۸۰۲۵۴۵۲	۳۴/۸۹	۲۸۹۸۰۹۳۷ ۱۳۹۸
۱۵۵/۹۹	.	۴۵۰۴۰۱۴	۵۶۲۲۷۴۴۰	۷۰۳۲۳۲۸۶	۱۳۱۰۵۴۷۴۰	۳۴/۶۸	۲۹۱۳۹۲۷۸ ۱۳۹۹
۱۶۶/۶۰	.	۵۱۶۲۶۷۰	۶۰۳۷۰۶۰۰	۷۴۵۲۵۶۰۹	۱۴۰۰۵۸۸۷۹	۳۴/۶۹	۲۹۳۸۳۳۴۸ ۱۴۰۰
۱۴۹/۰۹	.	۴۱۶۵۰۱۴	۵۳۵۷۶۲۴۲	۶۷۵۱۷۱۳۵	۱۲۵۲۵۸۳۹۱	۳۴/۶۳	۲۹۰۹۶۳۴۹ تابستان ۱۳۹۹
۲۳۳/۰۶	.	۴۱۵۱۶۷۷	۵۵۲۹۷۶۱۸	۱۳۶۳۵۱۳۱۲	۱۹۵۸۰۰۶۰۷	۳۴/۶۳	۲۹۰۹۳۵۸۷ پاییز ۱۳۹۹
۱۵۵/۹۹	.	۴۵۰۴۰۱۴	۵۶۲۲۷۴۴۰	۷۰۳۲۳۲۸۶	۱۳۱۰۵۴۷۴۰	۳۴/۶۸	۲۹۱۳۹۲۷۸ زمستان ۱۳۹۹
۱۵۵/۱۴	.	۴۹۰۳۱۵۳	۵۶۷۰۸۵۲۸	۷۰۲۱۱۶۶۵	۱۳۱۸۲۳۳۴۶	۳۴/۴۲	۲۹۲۴۵۷۶۳ بهار ۱۴۰۰
۱۵۶/۶۴	.	۵۱۴۹۱۴۵	۵۶۶۸۸۵۱۶	۷۱۲۶۰۵۰۷	۱۳۳۰۹۸۱۶۸	۳۴/۴۲	۲۹۲۵۰۱۸۱ تابستان ۱۴۰۰
۱۶۱/۶۷	.	۵۰۶۹۳۰۵	۵۸۰۲۵۳۰۳	۷۲۷۹۶۸۱۶	۱۳۵۸۸۹۴۲۴	۳۴/۸۷	۲۹۳۰۶۷۸۲ پاییز ۱۴۰۰
۱۶۶/۶۳	.	۵۱۶۲۶۷۰	۶۰۳۷۰۶۰۰	۷۴۵۲۵۶۰۹	۱۴۰۰۵۸۸۷۹	۳۴/۹۶	۲۹۳۸۳۳۴۸ زمستان ۱۴۰۰
۱۶۷/۰۰	.	۵۲۸۱۸۳۳	۶۰۷۲۵۴۸۹	۷۵۴۳۷۶۶۶	۱۴۱۴۴۴۹۸۸	۳۴/۶۴	۲۹۳۴۳۷۱۱ بهار ۱۴۰۱
۱۶۹/۵۱	.	۵۴۷۷۳۶۱	۶۱۲۷۵۰۳۴	۷۶۸۲۲۵۱۰	۱۴۳۵۷۴۹۰۵	۳۴/۶۷	۲۹۳۶۴۶۷۶ تابستان ۱۴۰۱

اینترنت						سال / فصل
ضریب نفوذ			تعداد مشترکین			
پهن باند سیار	پهن باند ثابت	کل	پهن باند سیار	پهن باند ثابت	کل	
۶۶/۶۲	۱۲/۲۴	۷۸/۸۶	۵۳۲۴۴۴۵۴	۹۷۸۵۵۴۱	۶۳۰۲۹۹۹۵ ۱۳۹۶
۷۸/۱۴	۱۲/۶۵	۹۰/۷۸	۶۴۱۳۷۱۱۲	۱۰۳۸۱۴۸۳	۷۴۵۱۸۵۹۵ ۱۳۹۷
۸۳/۰۵	۱۰/۹۵	۹۴/۰۰	۶۸۹۹۲۱۱۵	۹۰۹۴۵۴۸	۷۸۰۸۶۶۶۳ ۱۳۹۸
۱۰۰/۲۲	۱۲/۶۲	۱۱۲/۸۴	۸۴۱۹۶۸۲۸	۱۰۶۰۰۰۵۰	۹۴۷۹۶۸۷۸ ۱۳۹۹
۱۱۴/۱۰	۱۳/۲۰	۱۲۷/۲۰	۹۵۸۶۹۲۵۲	۱۱۰۵۰۰۲۹	۱۰۶۹۱۹۲۸۱ ۱۴۰۰
۹۱/۰۹	۱۱/۲۸	۱۰۲/۳۷	۷۶۵۳۱۱۷۹	۹۴۷۹۳۳۷	۸۶۰۱۰۵۱۶ تابستان ۱۳۹۹
۹۲/۴۹	۱۱/۵۷	۱۰۴/۰۶	۷۷۷۰۶۸۸۵	۹۷۱۸۴۳۹	۸۷۴۲۵۳۲۴ پاییز ۱۳۹۹
۱۰۰/۲۲	۱۲/۶۲	۱۱۲/۸۴	۸۴۱۹۶۸۲۸	۱۰۶۰۰۰۵۰	۹۴۷۹۶۸۷۸ زمستان ۱۳۹۹
۹۶/۹۰	۱۲/۲۴	۱۰۹/۱۴	۸۲۳۳۹۶۳۵	۱۰۳۹۷۹۳۷	۹۲۷۳۷۵۷۲ بهار ۱۴۰۰
۱۰۶/۳۴	۱۲/۵۵	۱۱۸/۸۹	۹۰۳۵۴۰۰۴	۱۰۶۶۰۷۱۵	۱۰۱۰۱۴۷۱۹ تابستان ۱۴۰۰
۱۰۹/۲۷	۱۲/۹۶	۱۲۲/۲۳	۹۱۸۴۴۲۸۱	۱۰۸۹۵۷۴۳	۱۰۲۷۴۰۰۲۴ پاییز ۱۴۰۰
۱۱۴/۰۶	۱۳/۱۵	۱۲۷/۲۰	۹۵۸۶۹۲۵۲	۱۱۰۵۰۰۲۴	۱۰۶۹۱۹۲۷۶ زمستان ۱۴۰۰
۱۱۵/۵۰	۱۳/۰۰	۱۲۸/۵	۹۷۸۳۹۸۳۱	۱۱۰۳۵۱۴۶	۱۰۸۸۷۴۹۷۷ بهار ۱۴۰۱
۱۲۰/۰۰	۱۲/۲۶	۱۳۲/۲۶	۱۰۱۶۵۱۵۲۶	۱۰۹۷۹۱۱۹	۱۱۲۶۳۰۶۴۵ تابستان ۱۴۰۱

مانند - سازمان تنظیم مقررات و ارتباطات رادیویی وزارت ارتباطات و فناوری اطلاعات.

۸-۱- مشترکین پهن باند سیار



مبنا: جدول ۴-۸

۸-۵- تعداد عناوین رسانه‌های الکترونیک برخط به تفکیک خبرگزاری و غیر برخط به تفکیک زمینه انتشار

سال	رسانه‌های الکترونیک برخط			رسانه‌های الکترونیک غیربرخط		
	جمع	دولتی	غیردولتی	جمع	اختصاصی	تخصصی
۱۳۹۶	۴۲	۸	۳۴	۳۸۳	۹۸	۱۹۷
۱۳۹۷	۴۲	۸	۳۴	۵۲۸	۱۳۷	۲۷۱
۱۳۹۸	۴۲	۸	۳۴	۶۸۴	۱۷۳	۳۶۷
۱۳۹۹	۴۲۶۸ ^(۱)	۸	۲۶	۱۳۹۰	۲۶۵	۸۴۹
۱۴۰۰	۴۸۶۹ ^(۱)	۷	۲۳	۱۹۲۴	۳۳۳	۱۲۲۶

(۱) پایگاه خبری (۴۲۳۴) نیز به جمع اضافه شده است.

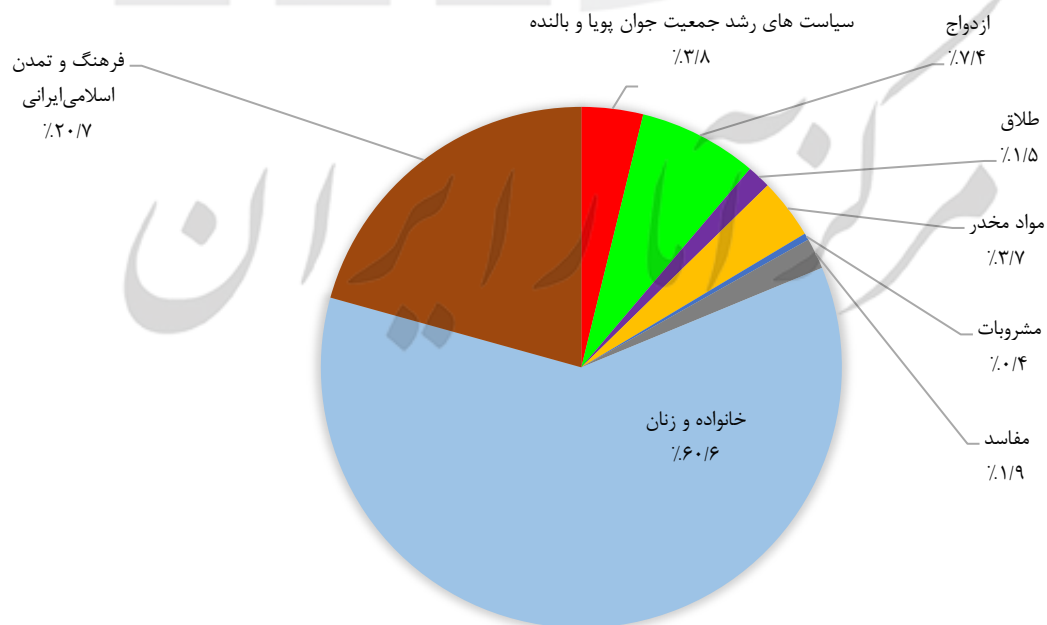
ماخذ- وزارت فرهنگ و ارشاد اسلامی.

۶-۸- میزان پخش برنامه‌های تلویزیونی به تفکیک محورهای اصلی (ساعت)

فرهنگ و تمدن اسلامی ایرانی	خانواده و زنان	آسیب‌های اجتماعی					سیاست‌های رشد جمعیت جوان پویا و بالنده	سال / فصل
		مفاسد	مشروبات	مواد مخدر	طلاق	ازدواج		
۳۳۴۹	۸۱۱۹	۱۷۸۱	۱۲۲	۱۱۵۱	۱۰۰۲	۱۴۳۵	۵۹۹	۱۳۹۶
۴۹۶۱	۱۳۸۱۲	۱۲۸۵	۳۳۸	۷۰۲	۶۲۵	۱۱۸۷	۱۰۸۵	۱۳۹۷
۲۷۸۴	۶۴۶۹	۱۵۳۲	۱۵۳	۲۳۶۳	۶۵۵	۲۲۲۹	۱۱۴	۱۳۹۸
۱۳۴۳	۳۰۶۹۳	۴۳۰۸	۴۳۱	۲۳۸۶	۱۷۵۸	۲۴۲۹	۱۱۷۵	۱۳۹۹
۸۷۵	۵۰۷۷۲	۱۳۶۵	۶۸	۲۷۰۷	۱۳۸۷	۴۰۰۶	۳۳۸۷	۱۴۰۰
۳۱۱	۶۳۶۸	۱۲۳۱	۱۰۴	۶۹۷	۴۴۳	۷۹۱	۴۴۰	تابستان ۱۳۹۹
۳۱۶	۷۹۰۰	۱۴۰۵	۱۴۲	۷۵۸	۶۰۰	۸۰۱	۴۵۴	پاییز ۱۳۹۹
۴۰۰	۱۶۴۲۵	۱۴۲۲	۱۵۵	۷۱۱	۵۹۴	۶۴۸	۲۰۹	زمستان ۱۳۹۹
۴۹۸	۱۱۸۳۹	۳۵۱	۴	۲۷۱	۲۷۵	۶۵۲	۱۳۲۰	بهار ۱۴۰۰
۰	۱۳۳۲۶	۲۸۸	۰	۱۴۵۵	۴۳۳	۹۱۳	۱۰۳۲	تابستان ۱۴۰۰
۰	۱۲۹۴۹	۳۸۷	۵	۳۰۸	۳۷۱	۶۳۰	۵۹۸	پاییز ۱۴۰۰
۸۷۵	۱۲۶۵۸	۳۳۹	۵۹	۶۷۳	۳۰۸	۱۸۱۱	۴۳۷	زمستان ۱۴۰۰
۰۰۰	۱۰۴۹۱	۳۴۰	۵۲	۷۰۳	۲۵۴	۷۰۶	۶۶۸	بهار ۱۴۰۱
۲۶۰۲ ^(۱)	۷۶۱۸	۲۴۱	۵۳	۴۷۰	۱۸۶	۹۲۹	۴۸۱	تابستان ۱۴۰۱

(۱) این گزارش برای بازه زمانی ۶ ماهه می‌باشد.
 ماخذ- سازمان صدا و سیما جمهوری اسلامی ایران.

۸-۲- میزان تولید برنامه‌های تلویزیونی و رادیویی به تفکیک موضوع تابستان ۱۴۰۱



منبع: جدول ۶-۸

۷-۸- میزان تولید برنامه‌های تلویزیونی و رادیویی به تفکیک رویکرد، موضوع و مخاطب (ساعت)

سال	رویکرد			موضوع					
	تفریحی و سرگرمی	اطلاعاتی و آموزشی	ارشادی و تربیتی	علم و فن	اقتصادی	فرهنگی	سیاسی	معارف اسلامی	اجتماعی
..... ^(۱) ۱۳۹۶	۲۴۳۰۲	۵۲۹۳۳	۴۷۰۸۸	۳۱۹۴۸	۶۲۱۵۹	۷۸۷۰۱	۲۲۹۳۱	۸۹۷۲۶	۸۱۲۱۸
.....۱۳۹۷	۵۱۰۷۲	۱۰۹۳۶۴	۸۸۲۰۰	۳۱۹۸۲	۲۰۱۶۸	۸۶۶۸۳	۲۹۳۸۰	۷۷۱۱۲	۸۹۵۳۵
.....۱۳۹۸	۷۵۶۲۸	۱۳۲۳۰۱	۱۱۵۳۶۲	۲۷۳۵۴	۲۰۸۹۹	۸۵۵۷۵	۲۶۲۱۹	۶۶۱۳۲	۹۹۴۵۹
.....۱۳۹۹	۷۸۵۲۷	۱۵۱۲۴۸	۱۱۲۲۶۸	۱۵۲۷۰	۳۰۱۹۴	۷۱۵۲۳	۲۰۲۴۸	۵۷۴۸۲	۱۰۷۴۷۳
.....۱۴۰۰	***	***	***	***	***	***	***	***	***

سال	مخاطب					
	عام	بزرگسال	جوان	نوجوان	کودک	خردسال
..... ^(۳) ۱۳۹۶	۱۳۷۰۶۹	۴۲۱۳۸	۰۰۰	۴۵۳۷	۴۶۴۶	۱۴۸۹
..... ^(۴) ۱۳۹۷	۶۸۳۹۰	۱۱۶۳۱	۷۳۸۴	۲۸۶۸	۳۷۹۹	۹۸۱
.....۱۳۹۸	۲۳۹۶۸۷	۳۷۴۳۷	۲۹۴۰۹	۸۲۵۱	۶۰۴۶	۲۴۶۰
.....۱۳۹۹	۱۴۱۰۱۶	۴۲۹۵۲	۲۳۵۵۱	۱۲۹۵۷	۶۰۳۷	۳۱۱۷
.....۱۴۰۰	***	***	***	***	***	***

(۱) اطلاعات مربوط به رویکرد تنها مختص معاونت صدا و معاونت برون مرزی است.

(۲) اطلاعات تولید رادیویی و تلویزیونی مربوط به مخاطب تنها مختص معاونت صدا و معاونت سیمای استان‌ها است.

(۳) اطلاعات تولید رادیویی و تلویزیونی مربوط به مخاطب استان‌ها است.

(۴) اطلاعات تولید رادیویی و تلویزیونی مربوط به مخاطب تنها مربوط به سیما است.

ماخذ- سازمان صدا و سیما جمهوری اسلامی ایران.

۸-۸- فرهنگ رفتاری افراد ۱۵ ساله و بیشتر در خانوارها: سال ۱۳۹۹

شرح	مطالعه (درماه)				انجام ورزش (درروز)	گوش کردن به موسیقی (در هفته)
	جمع	مطالعه کتاب غیردرسی ^(۱)	مطالعه روزنامه	مطالعه نشریه		
سرانه.....	۸ ساعت و ۱۸ دقیقه	۶ ساعت و ۳۲ دقیقه	۱ ساعت و ۲۳ دقیقه	۲۳ دقیقه	۱ ساعت و ۳۲ دقیقه	۳ ساعت و ۲۹ دقیقه

(۱) شامل مطالعه قرآن و کتب ادعیه نیز می‌شود.

ماخذ- مرکز آمار ایران، طرح آمارگیری از فرهنگ رفتاری خانوار سال ۱۳۹۹.

۸-۹- متوسط زمان سپری شده در یک شبانه روز در فضای مجازی توسط جمعیت ۱۵ ساله و بیش تر به تفکیک گروه‌های فعالیت گذران وقت و فراوانی نسبی افراد شرکت کننده در هر گروه فعالیت گذران وقت در مناطق شهری کشور: پاییز ۱۳۹۹

فراوانی نسبی افراد شرکت کننده در هر گروه فعالیت گذران وقت (درصد)	متوسط زمان هر فعالیت در فضای مجازی (دقیقه/ ساعت)	گروه‌های فعالیت گذران وقت
-	۰:۲۱	مرد و زن
۱/۳	۰:۱	اشتغال و فعالیت‌های مرتبط برای مزد
۰/۰	۰:۰	تولید کالا برای استفاده نهایی خود
۰/۵	۰:۰	خدمات خانگی بدون مزد برای اعضای خانوار و خانواده
۰/۳	۰:۰	خدمات مراقبتی بدون مزد برای اعضای خانوار و خانواده
۰/۰	۰:۰	کار داوطلبانه بدون مزد، کار آموزی و سایر کارهای بدون مزد
۰/۷	۰:۱	یادگیری
۵/۵	۰:۳	معاشرت، ارتباط، مشارکت اجتماعی و آداب و رسوم دینی
۲۲/۳	۰:۱۶	فرهنگ، فراغت، رسانه‌های گروهی، تمرین‌های ورزشی
۰/۰	۰:۰	رسیدگی و خود مراقبتی

ماخذ- مرکز آمار ایران، طرح آمارگیری گذران وقت.

مرکز آمار ایران



مرکز آمار رای ایران



مرکز آمار رای ایران

رفاه و تامین اجتماعی

تعاریف و مفاهیم

ازکارافتاده: فرد شاغلی که به تشخیص مراجع صلاحیت‌دار، تمام یا بخشی از توانایی کار کردن خود را از دست بدهد. این ناتوانی ممکن است ناشی از کار (حین انجام وظیفه) یا غیر ناشی از کار باشد.

بازنشسته: فردی است که با احراز شرایط قانونی، از حقوق بازنشستگی بهره‌مند می‌شود.

بهدارپرست: کودکی است که به تشخیص مراجع قضایی بنا به دلایلی به طور دائم یا موقت از سرپرستی موثر و با صلاحیت محروم شده است. **بیمه‌های اجتماعی:** قراردادی که بین امداد امام (ره) و سازمان‌های بیمه‌گر معتبر به منظور تأمین آتی‌های مددجویان مورد حمایت واجد شرایط در قبال پرداخت مبلغی معین در طی یک دوره‌ی مشخص منعقد می‌گردد و شامل زنان سرپرست خانوار روستایی و شهری و مشمولان طرح‌های اشتغال می‌باشد.

بیمه بیکاری: یکی از حمایت‌های تامین اجتماعی است که سازمان تامین اجتماعی براساس آن مکلف است با دریافت حق بیمه بیکاری مقرر به کارگران مشمول قانون بیمه بیکاری^۱ که طبق این قانون فاقد شغل^۲ شده و از سوی اداره کل تعاون، کار و رفاه اجتماعی معرفی شده‌اند، مقرری بیمه بیکاری پرداخت نماید.

بیمه شده اصلی: بیمه شده‌ای است که رأساً مشمول مقررات مندرج در قانون سازمان بیمه‌گر می‌شود.

بیمه شده تبعی: شخص یا اشخاصی هستند که به تبع بیمه شده اصلی می‌توانند از مزایای مقرر در قانون سازمان بیمه‌گر استفاده کنند.

تامین اجتماعی: براساس قانون اساسی، حقی همگانی و شامل برخورداری از تامین اجتماعی در مواردی مانند بازنشستگی، بیکاری، از کار افتادگی، نیاز به خدمات بهداشتی، خدمات درمانی و مراقبت‌های پزشکی است که به صورت بیمه به افراد داده می‌شود.

بیمه شده خاص: فردی است که مشمول بیمه اجباری نبوده و با میل و اراده تحت پوشش مقررات تامین اجتماعی قرار می‌گیرد.

نسبت پشتیبانی (پوشش حمایتی): این شاخص از تقسیم تعداد بیمه شدگان به تعداد مستمری‌بگیران^۳ به دست می‌آید و مبین آن است که به ازای هر مستمری‌بگیر چند بیمه شده وجود دارد.

درآمد خانوار: وجوه و ارزش ریالی کالاها و خدماتی است که در برابر کار انجام شده یا سرمایه به کار افتاده و یا از طریق منابع دیگر (حقوق بازنشستگی، درآمد حاصل از دارایی‌ها، دریافتی‌های انتقالی و نظایر آن) به مجموع اعضای خانوار تعلق می‌گیرد.

(۱) قانون بیمه بیکاری: قانونی است که به منظور حمایت از کارگران مشمول قانون کار و تابع تامین اجتماعی که بدون میل و اراده خود، فاقد شغل شده و آماده به کار هستند، تدوین شده و در سال ۱۳۶۹ توسط مجلس شورای اسلامی به تصویب رسیده است.

(۲) فاقد شغل: فرد، دارای اشتغال مزد و حقوق بگیری یا خوداشتغالی نباشد.

(۳) تعداد مستمری‌بگیران براساس پرونده محاسبه می‌گردد.

دهك هزینه‌ای: هزینه جامعه مصرف کننده را براساس میزان هزینه کالاها و خدمات مصرفی مرتب و سپس جامعه را به ده گروه مساوی تقسیم می‌کند که هر قسمت را يك دهك می‌نامند.

سالمنده: سالمنده فردی است که سن کامل وی شصت سال تمام یا بیش تر باشد.

کلینیک مددکاری اجتماعی: مرکزی است که توسط شخص حقیقی یا حقوقی با اخذ مجوز از سازمان بهزیستی کشور تاسیس شده و تحت نظارت آن، خدمات مددکاری اجتماعی (فردی، گروهی، جامعه‌ای) را به متقاضیان ارائه می‌نماید.

مستمری‌بگیر: فرد بازنشسته، از کار افتاده یا بازمانده (ورثه واجد شرایط) که طبق مقررات صندوق بیمه‌ای مربوط، مستمری دریافت می‌کند.

هزینه خانوار: ارزش ریالی کالاها و یا خدماتی است که توسط خانوار برای خود، خانوارهای دیگر، سازمان‌های دولتی و غیردولتی صرف می‌شود و شامل دو دسته مصرفی و غیرمصرفی است. پس‌انداز، وام، بازپرداخت وام و پرداخت برای سایر معاملات مالی در هزینه خانوار منظور نمی‌شود.

گزیده اطلاعات :

در طی سال‌های ۱۳۹۶ تا ۱۴۰۰، متوسط درآمد سالانه یک خانوار شهری از ۳۶۶۸۴۸ هزار ریال به ۱۱۲۴۲۱۷ هزار ریال رسیده است در حالی که هزینه کل خالص در طی همین مدت از ۳۲۹۵۲۵ هزار ریال به ۹۲۵۰۱۷ هزار ریال رسیده است. در خانوار روستایی متوسط درآمد در دوره مذکور از ۲۰۱۸۴۲ هزار ریال به ۶۳۷۱۳۲ هزار ریال و هزینه کل خالص از ۱۷۸۶۷۰ به ۵۱۹۱۱۹ هزار ریال رسیده است.



در طی سال‌های ۱۳۹۶ تا ۱۴۰۰ در ترکیب هزینه‌های سالانه یک خانوار شهری، هزینه‌های خوراکی و دخانی از ۷۶۷۵۰ هزار ریال به ۲۴۶۵۳۷ هزار ریال و هزینه‌های غیرخوراکی از ۲۵۲۷۷۵ هزار ریال به ۶۷۸۴۸۰ هزار ریال رسیده است. در خانوار روستایی هزینه‌های خوراکی و دخانی از ۶۶۵۰۴ هزار ریال به ۲۰۷۰۳۴ هزار ریال و هزینه‌های غیرخوراکی از ۱۱۲۱۶۶ هزار ریال به ۳۱۲۰۸۵ هزار ریال رسیده است.



نسبت پشتیبانی (پوشش حمایتی) بیمه تامین اجتماعی در طی دوره زمانی ۱۳۹۶ تا ۱۴۰۰ روندی کاهشی داشته است به طوری که این نسبت از ۵/۵ در سال ۱۳۹۶ به ۴/۲ در سال ۱۴۰۰ رسیده است. در تابستان ۱۴۰۱ نسبت پشتیبانی (پوشش حمایتی) بیمه تامین اجتماعی برابر ۴/۱ بوده است که نسبت به فصل مشابه سال قبل ۰/۲ واحد کاهش داشته است.



در طی سال‌های ۱۳۹۶ تا ۱۴۰۰ تعداد بیمه شدگان اصلی و تبعی سازمان تامین اجتماعی به ترتیب از ۱۳۹۸۲۹۵۴ به ۱۵۱۳۰۰۱۵ نفر و از ۲۲۳۱۹۳۲۱ به ۲۲۷۳۲۸۱۹ نفر رسیده است. در تابستان ۱۴۰۱ تعداد بیمه شدگان اصلی و تبعی به ترتیب ۱۵۱۵۹۱۰۱ و ۲۲۶۹۶۴۴۸ نفر بوده است که از مجموع بیمه شدگان اصلی تعداد ۱۲۰۵۸۱۱۷ نفر مرد و تعداد ۳۱۰۰۹۸۴ نفر زن بوده است.



در تابستان ۱۴۰۱ تعداد بیمه شدگان اصلی و تبعی بیمه بیکاری سازمان تامین اجتماعی برابر ۱۷۱۷۶۰ نفر اصلی و ۲۳۵۳۴۰ نفر تبعی بوده است که نسبت به فصل قبل به ترتیب ۳۷۶۰ نفر افزایش و ۷۸ نفر کاهش و نسبت به فصل مشابه سال قبل به ترتیب ۲۶۶۵۷ و ۴۸۵۳۵ نفر کاهش داشته است.



در تابستان ۱۴۰۱ تعداد کل بیمه شدگان خاص تامین اجتماعی به تفکیک بیمه شده اصلی ۴۳۳۸۱۵۰ نفر و بیمه شده تبعی برابر ۷۰۷۳۱۶۰ نفر بوده است که نسبت به فصل قبل به ترتیب ۱۴۳۱۱ نفر افزایش و ۴۶۸۱۶ نفر کاهش داشته است. از تعداد کل بیمه شدگان خاص تامین اجتماعی، ۱۵۸۵۴۷۴ و ۶۵۷۵۳۹ نفر بیمه شده اصلی و تبعی در حرف و مشاغل آزاد، ۲۳۴۴۲۵ و ۲۳۵۴۷۷ نفر بیمه شده اصلی و تبعی در بیمه بافندگان، ۸۴۳۷۲۸ و ۲۲۳۲۰۴۰ نفر بیمه شده اصلی و تبعی در بیمه رانندگان، ۶۹۰۰۰۲ و ۱۶۱۷۹۹۹ نفر بیمه شده اصلی و تبعی در بیمه اختیاری، ۷۳۴۹۹۷ و ۱۸۵۱۷۶۹ نفر بیمه شده اصلی و تبعی در بیمه کارگران ساختمانی نام نویسی شده، ۳۸۷۵۸ و ۹۱۴۹۷ نفر بیمه شده اصلی و تبعی در بیمه باربران، ۲۵۶۴۷ و ۶۴۶۵۹ نفر بیمه شده اصلی و تبعی در بیمه خادمین مساجد، ۲۸۶۴ و ۷۰۳۹ نفر بیمه شده اصلی و تبعی در بیمه زنبورداران و صیادان، ۱۸۲۲۵۵ و ۳۱۵۱۴۱ نفر بیمه شده اصلی و تبعی در بیمه کارفرمای صنفی بوده است.

تعداد مستمری‌بگیران اصلی و تبعی سازمان تأمین اجتماعی در تابستان ۱۴۰۱ برابر ۷۵۱۴۴۶۶ نفر بوده‌اند که از این تعداد به ترتیب، ۴۲۴۱۳۰۲ و ۳۲۷۳۱۶۴ نفر مستمری‌بگیر اصلی و تبعی بوده است. این ارقام نسبت به فصل قبل به ترتیب ۱۱۳۹۲۱، ۷۳۰۵۲ و ۴۰۸۶۹ نفر افزایش داشته است. همچنین این ارقام نسبت به فصل مشابه در سال قبل به ترتیب ۱۲۳۷۰۸ افزایش، ۱۱۴۶۲۹ نفر کاهش و ۲۳۸۳۳۷ نفر افزایش را نشان می‌دهد.



تعداد اعضای صندوق بیمه اجتماعی کشاورزان، روستائیان و عشایر در تابستان ۱۴۰۱ برابر ۲۴۶۱۱۸۵ نفر بوده است که نسبت به فصل قبل تعداد ۶۹۶۶۴ نفر افزایش داشته است. در تابستان ۱۴۰۱، از این تعداد ۲۲۹۷۰۶۴ نفر بیمه شده و ۱۶۴۱۲۱ نفر مستمری‌بگیر بوده‌اند که نسبت به فصل قبل به ترتیب ۶۵۰۲۳ و ۴۶۴۱ نفر افزایش داشته است.



در تابستان ۱۴۰۱ تعداد کل مستمری‌بگیران صندوق بازنشستگی کشوری ۱۵۸۵۳۴۳ نفر بوده است که از این تعداد ۱۰۵۷۵۳۴ نفر مرد، ۵۲۷۸۰۹ نفر زن بوده است. در تابستان ۱۴۰۱ تعداد بازنشستگان صندوق بازنشستگی کشوری ۱۲۸۱۵۹۵ نفر و تعداد از کار افتادگان ۱۳۲۷۱ نفر بوده است که نسبت به فصل قبل تعداد ۴۱۰ نفر بازنشسته کاهش و ۴ نفر از کارافتاده افزایش داشته است.



در تابستان ۱۴۰۱ تعداد مستمری‌بگیران به تفکیک بازنشسته متوفی برابر ۶۱۹۷۴ نفر، شاغل متوفی ۲۲۸۵۰۳ نفر، بیمه شده اصلی ۹۲۹۷۵۷ نفر بوده است که نسبت به فصل قبل به ترتیب ۲۲، ۲۴۵۲ و ۱۰۶۲ نفر افزایش داشته است.



در طی سال‌های ۱۳۹۶ تا ۱۴۰۰، تعداد خانوارهای مددجوی دریافت کننده کمک هزینه مستمر از سازمان بهزیستی کشور از ۵۰۵۹۲۸ مورد به ۱۲۳۷۹۶۱ مورد افزایش یافته است. همچنین سالمندان تحت پوشش سازمان بهزیستی از ۶۱۷۷۲۹ نفر به ۸۲۱۸۳۵ نفر افزایش داشته است.

تعداد فرزندان تحت مراقبت سازمان بهزیستی کشور از ۲۶۲۸۵ نفر در سال ۱۳۹۶ به ۲۵۸۹۱ نفر در سال ۱۴۰۰ رسیده است. در سال ۱۳۹۶ تعداد ۱۰۴۶۴ نفر تحت مراقبت در خانه‌های بهزیستی و ۱۵۸۲۱ نفر تحت مراقبت در خانواده بوده‌اند که در سال ۱۴۰۰ این افراد به ترتیب برابر ۸۴۵۸ نفر و ۱۷۴۳۳ نفر بوده‌اند.

در طی سال‌های ۱۳۹۶ تا ۱۴۰۰، مددجویان معیشت‌بگیر مورد حمایت کمیته امداد از ۲۴۹۴۴۱۳ نفر به ۴۶۸۹۲۴۴ نفر رسیده است. در همین دوره تعداد مددجویان سالمند مورد حمایت کمیته امداد از ۱۰۴۲۹۸۹ نفر به ۱۲۸۸۶۹۷ نفر رسیده است. همچنین تعداد خانوار زندانیان مورد حمایت کمیته امداد از ۳۱۷۴۹ مورد به ۴۱۸۶۸ مورد رسیده است.

در طی سال‌های ۱۳۹۶ تا ۱۴۰۰، خانوار بی‌سرپرست مورد حمایت کمیته امداد به علت فوت سرپرست از ۷۴۳۲۴۱ به ۷۷۸۲۴۸ نفر، از کارافتادگی سرپرست از ۴۸۴۹۴۰ به ۵۳۹۸۰۸ نفر، بیماری سرپرست از ۷۱۷۱۶ به ۱۰۰۸۴۵ نفر، بی‌سرپرستی به علت طلاق از ۱۳۸۵۵۰ به ۲۵۶۷۴۱ نفر، معلولیت سرپرست از ۴۴۶۶ به ۳۹۶۷ نفر، بی‌سرپرستی به علت متارکه یا مفقودی سرپرست از ۴۵۲۱ به ۱۴۵۲۸ نفر، بدسرپرستی از ۱۹۶۳ به ۱۰۳۰۵ نفر و سایر علل از ۶۸۵۰۷ به ۵۲۵۶۲۱ نفر رسیده است.

در طی سال‌های ۱۳۹۶ تا ۱۴۰۰، محصلین مورد حمایت کمیته امداد امام خمینی از ۳۱۱۴۴۳ نفر به ۶۹۱۲۵۳ نفر رسیده است. همچنین تعداد دانشجویان مورد حمایت کمیته امداد امام خمینی از ۵۷۱۲۶ نفر به ۴۹۵۸۷ نفر رسیده است.

در سال ۱۳۹۶ تعداد کودکان زیر ۶ سال مشمول برنامه امنیت و تغذیه کمیته امداد امام خمینی ۱۰۰۰۰۰ نفر بوده است که در سال ۱۴۰۰ به ۵۷۵۱۶ نفر رسیده است. در سال ۱۳۹۶ از کل کودکان زیر ۶ سال مشمول برنامه امنیت و تغذیه کمیته امداد امام خمینی ۵۳۳۶۱ نفر را دختران و ۴۶۶۳۹ نفر را پسران تشکیل داده‌اند. این شاخص در سال ۱۴۰۰ برای دختران ۲۹۹۰۵ نفر و برای پسران ۲۷۶۱۱ نفر بوده است.



۹-۱- متوسط هزینه و درآمد سالانه خانوار به تفکیک مناطق جغرافیایی (هزار ریال)

سال	شهری		روستایی	
	هزینه کل خالص	درآمد	هزینه کل خالص	درآمد
۱۳۹۶	۳۲۹۵۲۵	۳۶۶۸۴۸	۱۷۸۶۷۰	۲۰۱۸۴۲
۱۳۹۷	۳۹۳۲۲۷	۴۳۴۹۰۵	۲۱۴۴۷۲	۲۳۳۱۱۴
۱۳۹۸	۴۷۴۳۷۹	۵۴۱۰۰۷	۲۶۱۰۰۶	۲۹۷۰۲۲
۱۳۹۹	۶۲۱۳۹۲	۷۴۶۷۶۴	۳۴۰۶۷۹	۴۲۰۴۷۰
۱۴۰۰	۹۲۵۰۱۷	۱۱۲۴۲۱۷	۵۱۹۱۱۹	۶۳۷۱۳۲

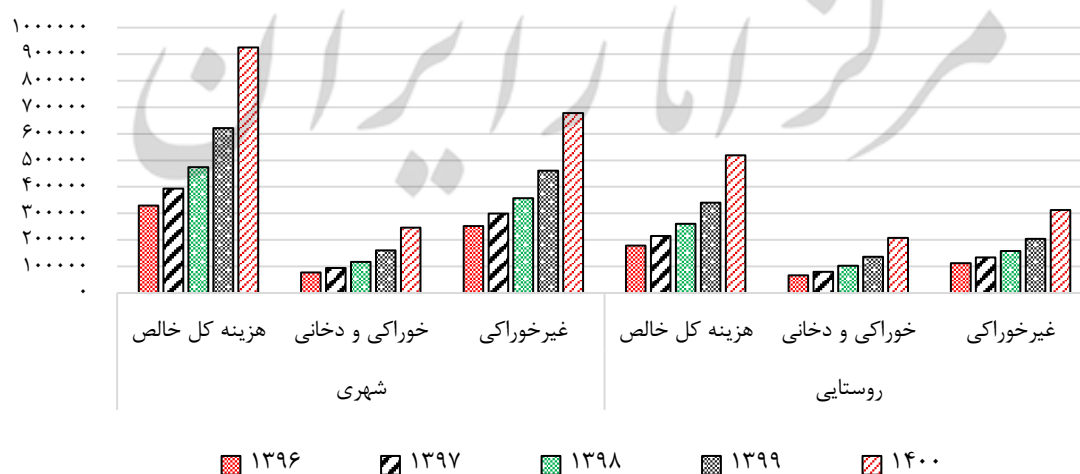
ماخذ- مرکز آمار ایران، دفتر جمعیت، نیروی کار و سرشماری.

۹-۲- ترکیب هزینه‌های سالانه یک خانوار به تفکیک مناطق جغرافیایی (هزار ریال)

سال	شهری			روستایی		
	هزینه کل خالص	خوراکی و دخانی	غیر خوراکی	هزینه کل خالص	خوراکی و دخانی	غیر خوراکی
۱۳۹۶	۳۲۹۵۲۵	۷۶۷۵۰	۲۵۲۷۷۵	۱۷۸۶۷۰	۶۶۵۰۴	۱۱۲۱۶۶
۱۳۹۷	۳۹۳۲۲۷	۹۴۵۰۵	۲۹۸۷۲۲	۲۱۴۴۷۲	۸۰۲۴۶	۱۳۴۲۲۶
۱۳۹۸	۴۷۴۳۷۹	۱۱۷۵۲۹	۳۵۶۸۵۰	۲۶۱۰۰۶	۱۰۲۶۶۴	۱۵۸۳۴۲
۱۳۹۹	۶۲۱۳۹۲	۱۶۱۰۹۴	۴۶۰۲۹۸	۳۴۰۶۷۹	۱۳۶۴۴۲	۲۰۴۲۳۷
۱۴۰۰	۹۲۵۰۱۷	۲۴۶۵۳۷	۶۷۸۴۸۰	۵۱۹۱۱۹	۲۰۷۰۳۴	۳۱۲۰۸۵

ماخذ- مرکز آمار ایران، دفتر جمعیت، نیروی کار و سرشماری.

۹-۱- ترکیب هزینه‌های خانوارهای شهری و روستایی



مبنا: جدول ۹-۲

۳-۹- شاخص‌های توزیع درآمد در کشور

نسبت هزینه ۴۰ درصد پرهزینه‌ترین به ۴۰ درصد کم هزینه‌ترین	نسبت هزینه ۲۰ درصد پرهزینه- ترین به ۲۰ درصد کم هزینه‌ترین	نسبت هزینه ۱۰ درصد پرهزینه- ترین به ۱۰ درصد کم هزینه‌ترین	ضریب جینی	سال
۴/۲۶	۸/۰۰	۱۳/۶۵	۰/۳۹۸۱ ۱۳۹۶
۴/۴۱	۸/۳۶	۱۴/۴۵	۰/۴۰۹۳ ۱۳۹۷
۴/۲۵	۷/۹۷	۱۳/۶۹	۰/۳۹۹۲ ۱۳۹۸
۴/۳۲	۸/۱۳	۱۳/۹۶	۰/۴۰۰۶ ۱۳۹۹
۴/۲۴	۷/۹۴	۱۳/۴۶	۰/۳۹۳۸ ۱۴۰۰

ماخذ- مرکز آمار ایران، دفتر جمعیت، نیروی کار و سرشماری.

۴-۹- نماگرهای شیوع و پوشش بیمه تامین اجتماعی

نسبت پشتیبانی (پوشش حمایتی)	ضرب شیوع بیمه بیکاری	سال / فصل
۵/۵	۱/۵ ۱۳۹۶
۴/۸	۱/۸ ۱۳۹۷
۴/۶	۱/۶ ۱۳۹۸
۴/۴	۱/۵ ۱۳۹۹
۴/۲	۱/۱ ۱۴۰۰
۴/۵	۱/۳ تابستان ۱۳۹۹
۴/۵	۱/۴ پاییز ۱۳۹۹
۴/۴	۱/۵ زمستان ۱۳۹۹
۴/۳	۱/۴ بهار ۱۴۰۰
۴/۳	۱/۳ تابستان ۱۴۰۰
۳/۵	۱/۲ پاییز ۱۴۰۰
۴/۱	۱/۱ زمستان ۱۴۰۰
۴/۱	۱/۱ بهار ۱۴۰۱
۴/۱	۱/۱ تابستان ۱۴۰۱

ماخذ- وزارت کار، رفاه و تامین اجتماعی.

۹-۵- تعداد بیمه شدگان اصلی و تبعی سازمان تامین اجتماعی بر حسب جنس و به تفکیک نوع

تبعی	اجباری			تبعی	جمع			سال / فصل
	اصلی				اصلی			
	زن	مرد	جمع		زن	مرد	جمع	
۱۴۳۶۹۶۸۴	۱۸۶۸۴۳۰	۷۷۳۹۵۹۰	۹۶۰۸۰۲۰	۲۲۳۱۹۳۲۱	۲۶۷۹۹۳۰	۱۱۳۰۳۰۲۴	۱۳۹۸۲۹۵۴ ۱۳۹۶
۱۴۵۵۶۲۳۳	۱۸۹۶۲۸۰	۷۷۰۸۹۰۸	۹۶۰۵۱۸۸	۲۲۴۱۵۷۸۵	۲۷۶۰۷۴۱	۱۱۲۶۸۴۵۲	۱۴۰۲۹۱۹۳ ۱۳۹۷
۱۴۹۸۰۷۳۱	۱۹۸۰۱۶۲	۷۹۴۶۱۰۵	۹۹۲۶۲۶۷	۲۲۹۴۰۵۱۳	۲۸۵۳۴۳۰	۱۱۵۱۹۸۳۰	۱۴۳۷۳۲۶۰ ۱۳۹۸
۱۴۸۳۸۷۲۷	۲۰۰۹۶۳۹	۸۰۶۸۴۳۴	۱۰۰۷۸۰۷۳	۲۲۷۴۸۴۴۱	۲۸۸۶۵۶۹	۱۱۶۹۸۲۳۲	۱۴۵۸۴۸۰۱ ۱۳۹۹
۱۴۹۴۸۱۶۰	۲۱۹۵۸۷۵	۸۲۵۰۸۸۴	۱۰۴۴۶۷۵۹	۲۲۷۳۲۸۱۹	۳۱۲۴۲۹۰	۱۲۰۰۵۷۲۵	۱۵۱۳۰۰۱۵ ۱۴۰۰
۱۴۷۶۲۴۹۰	۱۸۹۳۱۵۰	۷۹۵۷۱۷۳	۹۸۵۰۳۲۳	۲۲۵۷۸۳۷۱	۲۷۶۲۶۸۷	۱۱۵۱۰۷۰۷	۱۴۲۷۳۳۹۴ تابستان ۱۳۹۹
۱۴۹۰۷۶۶۱	۱۹۹۲۱۷۵	۸۰۸۹۵۵۰	۱۰۰۸۱۷۲۵	۲۲۷۴۸۶۲۸	۲۸۸۰۵۳۶	۱۱۷۰۲۹۶۰	۱۴۵۸۳۴۹۶ پاییز ۱۳۹۹
۱۴۸۳۸۷۲۷	۲۰۰۹۶۳۹	۸۰۶۸۴۳۴	۱۰۰۷۸۰۷۳	۲۲۷۴۸۴۴۱	۲۸۸۶۵۶۹	۱۱۶۹۸۲۳۲	۱۴۵۸۴۸۰۱ زمستان ۱۳۹۹
۱۴۸۰۲۳۳۵	۱۹۹۳۶۲۹	۸۱۴۰۲۱۷	۱۰۱۳۳۸۴۶	۲۲۶۷۱۴۹۸	۲۸۲۸۶۵۹	۱۱۷۱۹۴۱۵	۱۴۵۴۸۰۷۴ بهار ۱۴۰۰
۱۴۸۱۹۰۲۶	۲۰۰۹۳۵۵	۸۱۶۶۵۱۴	۱۰۱۷۵۸۶۹	۲۲۶۷۵۹۳۶	۲۹۲۶۶۳۰	۱۱۸۲۴۸۷۸	۱۴۷۵۱۵۰۸ تابستان ۱۴۰۰
۱۰۴۳۹۳۰۸	۲۱۵۹۶۷۵	۸۲۷۹۶۳۳	۱۰۴۳۹۳۰۸	۱۸۱۸۵۱۳۲	۳۰۷۷۸۳۴	۱۱۹۷۳۶۸۹	۱۵۰۵۱۵۲۳ پاییز ۱۴۰۰
۱۴۹۴۸۱۶۰	۲۱۹۵۸۷۵	۸۲۵۰۸۸۴	۱۰۴۴۶۷۵۹	۲۲۷۳۲۸۱۹	۳۱۲۴۲۹۰	۱۲۰۰۵۷۲۵	۱۵۱۳۰۰۱۵ زمستان ۱۴۰۰
۱۴۸۹۳۱۰۰	۲۱۵۱۰۷۰	۸۲۴۲۶۷۸	۱۰۳۹۳۷۴۸	۲۲۵۶۶۷۹۱	۳۰۷۰۶۲۱	۱۱۹۶۷۸۳۶	۱۵۰۳۸۴۵۷ بهار ۱۴۰۱
۱۵۰۶۹۱۸۷	۲۱۶۰۸۰۶	۸۳۳۵۸۳۵	۱۰۴۹۶۶۴۱	۲۲۶۹۶۴۴۸	۳۱۰۰۹۸۴	۱۲۰۵۸۱۱۷	۱۵۱۵۹۱۰۱ تابستان ۱۴۰۱

۹-۵- تعداد بیمه شدگان اصلی و تبعی سازمان تامین اجتماعی بر حسب جنس و به تفکیک نوع (دنباله)

تبعی	بیمه بیکاری			تبعی	خاص (*)			سال / فصل
	اصلی				اصلی			
	زن	مرد	جمع		زن	مرد	جمع	
۳۵۲۶۵۰	۵۴۵۶۵	۱۵۸۴۶۷	۲۱۳۰۳۲	۷۲۹۵۷۹۶	۷۴۶۶۹۰	۳۲۷۳۷۶۰	۴۰۲۰۴۵۰ ۱۳۹۶
۳۰۹۶۱۴	۶۴۱۶۵	۱۸۲۷۰۰	۲۴۶۸۶۵	۷۲۳۴۸۹۳	۷۸۸۶۲۷	۳۲۴۲۵۳۹	۴۰۳۱۱۶۶ ۱۳۹۷
۴۳۴۸۷۸	۶۳۵۵۰	۱۶۲۳۹۲	۲۲۵۹۴۲	۷۲۰۴۹۳۸	۷۹۲۷۵۵	۳۲۷۷۶۹۷	۴۰۷۰۴۵۲ ۱۳۹۸
۳۱۳۰۹۷	۶۹۵۶۸	۱۴۴۴۱۴	۲۱۳۹۸۲	۷۲۷۸۷۳۱	۷۸۲۴۱۷	۳۳۵۱۳۳۶	۴۱۳۳۷۵۳ ۱۳۹۹
۳۴۶۵۳۲	۵۷۶۲۴	۱۱۵۷۷۶	۱۷۳۴۰۰	۷۲۱۹۹۴۰	۸۵۰۴۲۵	۳۵۰۵۱۶۸	۴۳۵۵۵۹۳ ۱۴۰۰
۳۵۰۸۹۴	۵۳۹۲۲	۱۳۴۰۷۶	۱۸۷۹۹۸	۷۱۵۴۷۳۶	۸۰۷۹۸۷	۳۲۹۳۵۴۸	۴۱۰۱۵۳۵ تابستان ۱۳۹۹
۳۱۷۳۹۲	۶۲۲۶۰	۱۴۰۲۵۴	۲۰۲۵۱۴	۷۱۹۳۹۱۸	۸۰۱۲۸۹	۳۳۳۳۵۹۰	۴۱۳۴۸۷۹ پاییز ۱۳۹۹
۳۱۳۰۹۷	۶۹۵۶۸	۱۴۴۴۱۴	۲۱۳۹۸۲	۷۲۷۸۷۳۱	۷۸۲۴۱۷	۳۳۵۱۳۳۶	۴۱۳۳۷۵۳ زمستان ۱۳۹۹
۲۹۴۳۶۹	۶۴۷۸۷	۱۳۶۱۱۲	۲۰۰۸۹۹	۷۲۵۷۳۶۱	۷۴۵۸۷۳	۳۳۰۹۴۸۰	۴۰۵۵۳۵۳ بهار ۱۴۰۰
۲۸۳۸۷۵	۶۶۱۸۰	۱۳۲۲۳۷	۱۹۸۴۱۷	۷۲۵۸۰۷۹	۸۳۱۴۱۴	۳۳۹۳۳۳۹	۴۲۲۴۷۵۳ تابستان ۱۴۰۰
۲۵۹۰۲۵	۶۰۲۰۸	۱۲۱۸۹۰	۱۸۲۰۹۸	۷۱۶۹۵۴۳	۸۳۶۳۲۰	۳۴۳۸۰۷۰	۴۲۷۴۳۹۰ پاییز ۱۴۰۰
۲۴۶۵۳۲	۵۷۶۲۴	۱۱۵۷۷۶	۱۷۳۴۰۰	۷۲۱۹۹۴۰	۸۵۰۴۲۵	۳۵۰۵۱۶۸	۴۳۵۵۵۹۳ زمستان ۱۴۰۰
۲۳۵۴۱۸	۵۶۱۰۳	۱۱۱۸۹۷	۱۶۸۰۰۰	۷۱۱۹۹۷۶	۸۴۳۳۶۷	۳۴۸۰۴۷۲	۴۳۲۳۸۳۹ بهار ۱۴۰۱
۲۳۵۳۴۰	۵۹۵۵۵	۱۱۲۲۰۵	۱۷۱۷۶۰	۷۰۷۳۱۶۰	۸۶۰۴۹۴	۳۴۷۷۶۵۶	۴۳۳۸۱۵۰ تابستان ۱۴۰۱

۹-۵- تعداد بیمه شدگان اصلی و تبعی سازمان تامین اجتماعی بر حسب جنس و به تفکیک نوع (دنباله)

تبعی	توافقی			سال / فصل
	اصلی			
	زن	مرد	جمع	
۳۰۱۱۹۱	۱۰۲۴۵	۱۳۱۲۰۷	۱۴۱۴۵۲ ۱۳۹۶
۳۱۵۰۴۵	۱۱۶۶۷	۱۳۴۳۰۷	۱۴۵۹۷۴ ۱۳۹۷
۳۱۹۹۶۶	۱۶۹۶۳	۱۳۳۶۳۶	۱۵۰۵۹۹ ۱۳۹۸
۳۱۷۸۸۶	۲۴۹۴۵	۱۳۴۰۴۸	۱۵۸۹۹۳ ۱۳۹۹
۳۱۸۱۸۷	۲۰۳۶۶	۱۳۳۸۹۷	۱۵۴۲۶۳ ۱۴۰۰
۳۱۰۲۵۱	۷۶۲۸	۱۲۵۹۱۰	۱۳۳۵۳۸ تابستان ۱۳۹۹
۳۲۹۶۵۷	۲۴۸۱۲	۱۳۹۵۶۶	۱۶۴۳۷۸ پاییز ۱۳۹۹
۳۱۷۸۸۶	۲۴۹۴۵	۱۳۴۰۴۸	۱۵۸۹۹۳ زمستان ۱۳۹۹
۳۱۷۴۳۳	۲۴۳۷۰	۱۳۳۶۰۶	۱۵۷۹۷۶ بهار ۱۴۰۰
۳۱۴۹۵۶	۱۹۶۸۱	۱۳۲۷۸۸	۱۵۲۴۶۹ تابستان ۱۴۰۰
۳۱۷۲۵۶	۲۱۶۳۱	۱۳۴۰۹۶	۱۵۵۷۲۷ پاییز ۱۴۰۰
۳۱۸۱۸۷	۲۰۳۶۶	۱۳۳۸۹۷	۱۵۴۲۶۳ زمستان ۱۴۰۰
۳۱۸۲۹۷	۲۰۰۸۱	۱۳۲۷۸۹	۱۵۲۸۷۰ بهار ۱۴۰۱
۳۱۸۷۶۱	۳۰۱۲۹	۱۳۲۴۲۱	۱۵۲۵۵۰ تابستان ۱۴۰۱

* طرح‌های بیمه‌ای خاص شامل: بیمه شدگان اختیاری، حرف و مشاغل آزاد، بافندگان، رانندگان، کارگران ساختمانی، باربران انفرادی و گروهی، خادمین مساجد، صیادان و زنبورداران و کارفرمای صنفی کم درآمد می‌باشد.
 ماخذ- وزارت کار، رفاه و تامین اجتماعی.

۹-۶- تعداد بیمه شدگان خاص سازمان تامین اجتماعی بر حسب جنس و به تفکیک نوع

تبعی	حرف و مشاغل آزاد			تبعی	جمع			سال / فصل
	اصلی				اصلی			
	زن	مرد	جمع		زن	مرد	جمع	
۳۱۰۵۵۴	۴۲۷۳۸۳	۴۴۹۱۸۴	۸۷۶۵۶۷	۷۲۹۵۷۹۶	۷۴۶۶۹۰	۳۲۷۳۷۶۰	۴۰۲۰۴۵۰ ۱۳۹۶
۳۰۴۰۱۳	۴۷۸۹۱۱	۴۸۳۰۸۰	۹۶۱۹۹۱	۷۲۳۴۸۹۳	۷۸۸۶۲۷	۳۲۴۲۵۳۹	۴۰۳۱۱۶۶ ۱۳۹۷
۳۵۱۳۵۳	۵۰۹۴۸۴	۵۷۱۹۴۰	۱۰۸۱۴۲۴	۷۲۰۴۹۳۸	۷۹۲۷۵۵	۳۲۷۷۶۹۷	۴۰۷۰۴۵۲ ۱۳۹۸
۴۷۲۳۸۱	۵۲۱۴۲۳	۶۶۵۲۳۸	۱۱۸۶۶۶۱	۷۲۷۸۷۳۱	۷۸۲۴۱۷	۳۳۵۱۳۳۶	۴۱۳۳۷۵۳ ۱۳۹۹
۵۷۷۹۶۷	۶۰۷۷۸۰	۸۸۸۲۹۸	۱۴۹۶۰۷۸	۷۲۱۹۹۴۰	۸۵۰۴۲۵	۳۵۰۵۱۶۸	۴۳۵۵۵۹۳ ۱۴۰۰
۳۸۳۸۰۵	۵۳۶۱۰۶	۶۱۸۱۵۷	۱۱۵۴۲۶۳	۷۱۵۴۷۳۶	۸۰۷۹۸۷	۳۲۹۳۵۴۸	۴۱۰۱۵۳۵ تابستان ۱۳۹۹
۴۰۶۷۵۲	۵۳۴۱۹۵	۶۴۸۵۷۹	۱۱۸۲۷۷۴	۷۱۹۳۹۱۸	۸۰۱۲۸۹	۳۳۳۳۵۹۰	۴۱۳۴۸۷۹ پاییز ۱۳۹۹
۴۷۲۳۸۱	۵۲۱۴۲۳	۶۶۵۲۳۸	۱۱۸۶۶۶۱	۷۲۷۸۷۳۱	۷۸۲۴۱۷	۳۳۵۱۳۳۶	۴۱۳۳۷۵۳ زمستان ۱۳۹۹
۵۵۱۱۵۷	۴۹۱۷۶۰	۶۶۵۴۳۹	۱۱۵۷۱۹۹	۷۲۵۷۳۶۱	۷۴۵۸۷۳	۳۳۰۹۴۸۰	۴۰۵۵۳۵۳ بهار ۱۴۰۰
۶۱۹۰۳۰	۵۷۹۲۶۷	۷۷۱۰۱۳	۱۳۵۰۲۸۰	۷۲۵۸۰۷۹	۸۳۱۴۱۴	۳۳۹۳۳۳۹	۴۲۲۴۷۵۳ تابستان ۱۴۰۰
۵۳۴۸۶۲	۵۸۸۹۴۷	۸۱۹۳۲۳	۱۴۰۸۲۷۰	۷۱۶۹۵۴۳	۸۳۶۳۲۰	۳۴۳۸۰۷۰	۴۲۷۴۳۹۰ پاییز ۱۴۰۰
۵۷۷۹۶۷	۶۰۷۷۸۰	۸۸۸۲۹۸	۱۴۹۶۰۷۸	۷۲۱۹۹۴۰	۸۵۰۴۲۵	۳۵۰۵۱۶۸	۴۳۵۵۵۹۳ زمستان ۱۴۰۰
۶۱۵۶۱۸	۶۰۷۲۷۲	۹۲۱۶۲۹	۱۵۲۸۹۰۱	۷۱۱۹۹۷۶	۸۴۳۳۶۷	۳۴۸۰۴۷۲	۴۳۲۳۸۳۹ بهار ۱۴۰۱
۶۵۷۵۳۹	۶۲۸۹۱۱	۹۵۶۵۶۳	۱۵۸۵۴۷۴	۷۰۷۳۱۶۰	۸۶۰۴۹۴	۳۴۷۷۶۵۶	۴۳۳۸۱۵۰ تابستان ۱۴۰۱

۹-۶- تعداد بیمه شدگان خاص سازمان تامین اجتماعی بر حسب جنس و نوع بیمه (دنباله)

سال / فصل	بافندگان			رانندگان		
	تبعی	اصلی		تبعی	اصلی	
		زن	مرد		جمع	زن
۱۳۹۶	۳۰۹۷۵۵	۲۷۰۹۸۲	۶۵۷۳۴	۳۰۲۸	۹۵۲۴۴۱	۹۵۵۴۶۹
۱۳۹۷	۳۰۳۴۳۳	۲۵۷۰۳۵	۶۳۲۹۰	۳۰۲۵	۹۳۹۰۱۵	۹۴۲۰۴۰
۱۳۹۸	۲۸۳۴۹۸	۲۹۰۳	۹۰۸۰۴۸	۹۱۰۹۵۱
۱۳۹۹	۲۶۴۶۷۷	۲۱۶۳۹۱	۵۶۲۴۲	۲۸۴۲	۸۹۰۴۱۷	۸۹۳۲۵۹
۱۴۰۰	۲۴۶۵۲۰	۱۹۴۲۳۲	۵۳۳۷۳	۲۶۹۲	۸۶۰۷۷۱	۸۶۳۴۶۳
تابستان ۱۳۹۹	۲۷۴۱۱۰	۲۲۷۱۴۰	۵۷۷۰۶	۲۸۹۳	۸۹۸۲۷۵	۹۰۱۱۶۸
پاییز ۱۳۹۹	۲۶۹۴۲۷	۲۲۲۴۳۰	۵۷۰۲۹	۲۸۵۶	۸۹۴۴۴۹	۸۹۷۳۰۵
زمستان ۱۳۹۹	۲۶۴۶۷۷	۲۱۶۳۹۱	۵۶۲۴۲	۲۸۴۲	۸۹۰۴۱۷	۸۹۳۲۵۹
بهار ۱۴۰۰	۲۵۹۲۰۶	۲۱۰۸۹۰	۵۵۳۳۶	۲۷۵۸	۸۷۶۹۵۸	۸۷۹۷۱۶
تابستان ۱۴۰۰	۲۵۳۹۹۳	۲۰۵۵۸۹	۵۴۴۰۲	۲۷۴۳	۸۶۹۴۹۲	۸۷۲۲۳۵
پاییز ۱۴۰۰	۲۵۰۱۵۱	۱۹۹۷۳۷	۵۴۰۲۵	۲۷۲۳	۸۶۵۰۲۳	۸۶۷۷۴۶
زمستان ۱۴۰۰	۲۴۶۵۲۰	۱۹۴۲۳۲	۵۳۳۷۳	۲۶۹۲	۸۶۰۷۷۱	۸۶۳۴۶۳
بهار ۱۴۰۱	۲۴۱۱۵۳	۱۸۸۲۰۸	۵۲۲۲۸	۲۶۴۹	۸۵۱۳۲۴	۸۵۳۹۷۳
تابستان ۱۴۰۱	۲۳۵۴۷۷	۱۸۳۴۰۰	۵۱۰۲۵	۲۵۹۳	۸۴۱۱۳۵	۸۴۳۷۲۸

سال / فصل	اختیاری			کارگران ساختمانی نام نویسی شده		
	تبعی	اصلی		تبعی	اصلی	
		زن	مرد		جمع	زن
۱۳۹۶	۱۶۱۷۷۸۳	۳۹۵۷۵	۷۱۳۱۷۳	۳۴	۹۷۰۴۹۵	۹۷۰۵۲۹
۱۳۹۷	۱۷۴۸۵۴۳	۳۸۳۴۵	۷۶۸۱۰۰	۴	۸۰۹۷۴۹	۸۰۹۷۵۳
۱۳۹۸	۱۶۶۹۵۵۲	۳۱۱۸۲	۷۱۹۲۵۷	۱	۸۳۱۴۰۵	۸۳۱۴۰۶
۱۳۹۹	۱۶۵۷۸۷۷	۲۶۴۵۳	۷۰۲۰۲۷	۳	۸۳۵۷۷۶	۸۳۵۷۷۹
۱۴۰۰	۱۷۱۸۵۹۶	۲۶۷۳۲	۷۱۴۵۱۱	۰	۷۶۸۷۴۶	۷۶۸۷۴۶
تابستان ۱۳۹۹	۱۵۹۳۵۵۰	۲۷۹۲۱	۶۸۴۸۵۸	۲	۸۴۰۴۳۵	۸۴۰۴۳۷
پاییز ۱۳۹۹	۱۶۰۶۳۷۲	۲۷۲۳۸	۶۹۰۴۰۷	۲	۸۴۵۰۷۸	۸۴۵۰۸۰
زمستان ۱۳۹۹	۱۶۵۷۸۷۷	۲۶۴۵۳	۷۰۲۰۲۷	۳	۸۳۵۷۷۶	۸۳۵۷۷۹
بهار ۱۴۰۰	۱۶۳۳۰۷۸	۲۴۳۰۲	۶۸۳۴۴۳	۲	۸۲۷۱۶	۸۲۷۱۸
تابستان ۱۴۰۰	۱۶۴۰۹۷۸	۲۶۷۹۲	۶۹۰۳۷۱	۲	۷۹۷۸۵۵	۷۹۷۸۵۷
پاییز ۱۴۰۰	۱۶۷۷۷۹۹	۲۶۷۲۸	۷۰۲۳۳۹	۰	۷۸۱۴۵۸	۷۸۱۴۵۸
زمستان ۱۴۰۰	۱۷۱۸۵۹۶	۲۶۷۳۲	۷۱۴۵۱۱	۰	۷۶۸۷۴۶	۷۶۸۷۴۶
بهار ۱۴۰۱	۱۶۵۰۰۹۱	۲۵۳۶۱	۶۸۳۵۵۷	۰	۷۴۷۱۳۲	۷۴۷۱۳۲
تابستان ۱۴۰۱	۱۶۱۷۹۹۹	۲۴۶۳۸	۶۶۵۳۶۴	۱	۷۳۴۹۹۶	۷۳۴۹۹۷

۹-۶- تعداد بیمه شدگان خاص سازمان تامین اجتماعی بر حسب جنس و نوع بیمه (دنباله)

خدمین مساجد				باربران(*)			سال / فصل	
تبعی	اصلی			تبعی	اصلی			
	زن	مرد	جمع		زن	مرد		جمع
۸۲۵۵۷	۲۷۵۴	۳۰۳۷۴	۳۳۱۲۸	۱۱۷۱۵۴	۱	۴۷۳۲۵	۴۷۳۲۶ ۱۳۹۶
۸۴۸۹۳	۲۸۰۴	۳۱۲۳۰	۳۴۰۳۴	۱۱۲۱۵۸	۱	۴۶۰۳۰	۴۶۰۳۱ ۱۳۹۷
۷۸۶۰۲	۲۵۰۸	۲۸۷۲۶	۳۱۲۳۴	۱۰۷۱۶۳	۱	۴۴۴۸۵	۴۴۴۸۶ ۱۳۹۸
۷۲۲۳۵	۲۲۶۵	۲۶۳۴۵	۲۸۶۱۰	۱۰۱۷۲۷	۱	۴۲۵۶۴	۴۲۵۶۵ ۱۳۹۹
۶۶۸۵۵	۲۰۹۵	۲۴۴۵۵	۲۶۵۵۰	۹۵۶۹۸	۱	۴۰۳۴۳	۴۰۳۴۴ ۱۴۰۰
۷۴۸۶۳	۲۳۷۳	۲۷۳۳۸	۲۹۷۱۱	۱۰۴۴۳۰	۱	۴۳۵۰۸	۴۳۵۰۹ تابستان ۱۳۹۹
۷۳۲۳۴	۲۳۰۴	۲۶۷۰۶	۲۹۰۱۰	۱۰۳۴۱۴	۱	۴۳۱۳۸	۴۳۱۳۹ پاییز ۱۳۹۹
۷۲۲۳۵	۲۲۶۵	۲۶۳۴۵	۲۸۶۱۰	۱۰۱۷۲۷	۱	۴۲۵۶۴	۴۲۵۶۵ زمستان ۱۳۹۹
۷۰۸۴۷	۲۲۱۷	۲۵۹۴۰	۲۸۱۵۷	۱۰۰۴۵۹	۱	۴۲۱۴۴	۴۲۱۴۵ بهار ۱۴۰۰
۶۹۳۳۵	۲۱۷۵	۲۵۳۶۹	۲۷۵۴۴	۹۸۷۹۵	۱	۴۱۵۲۰	۴۱۵۲۱ تابستان ۱۴۰۰
۶۸۱۵۱	۲۱۴۱	۲۵۰۲۱	۲۷۱۶۲	۹۷۱۸۳	۱	۴۰۹۵۴	۴۰۹۵۵ پاییز ۱۴۰۰
۶۶۸۵۵	۲۰۹۵	۲۴۴۵۵	۲۶۵۵۰	۹۵۶۹۸	۱	۴۰۳۴۳	۴۰۳۴۴ زمستان ۱۴۰۰
۶۵۸۵۲	۲۰۵۳	۲۴۰۷۵	۲۶۱۲۸	۹۳۷۴۸	۱	۳۹۵۷۹	۳۹۵۸۰ بهار ۱۴۰۱
۶۴۶۵۹	۲۰۱۴	۲۳۶۳۳	۲۵۶۴۷	۹۱۴۹۷	۱	۳۸۷۵۷	۳۸۷۵۸ تابستان ۱۴۰۱ ...

کارفرمای صنفی				زنبورداران و صیادان			سال / فصل	
تبعی	اصلی			تبعی	اصلی			
	زن	مرد	جمع		زن	مرد		جمع
۹۶۶۲۴	۲۸۵۱	۴۱۸۰۳	۴۴۶۵۴	۷۶۵۹	۸۲	۳۲۳۱	۳۳۱۳ ۱۳۹۶
۲۱۴۰۵۱	۸۴۲۳	۹۸۹۰۸	۱۰۷۳۳۱	۷۶۷۹	۷۹	۳۱۳۷	۳۲۱۶ ۱۳۹۷
۲۳۵۲۵۰	۱۰۳۵۲	۱۱۱۵۰۲	۱۲۱۸۵۴	۷۵۰۹	۷۳	۳۰۱۸	۳۰۹۱ ۱۳۹۸
۲۶۲۱۳۷	۱۲۹۶۶	۱۲۹۷۹۲	۱۴۲۷۵۸	۷۳۶۶	۷۳	۲۹۳۵	۳۰۰۸ ۱۳۹۹
۲۹۵۲۶۸	۱۶۸۲۶	۱۵۱۸۱۵	۱۶۸۶۴۱	۷۱۶۴	۶۷	۲۸۵۶	۲۹۲۳ ۱۴۰۰
۲۴۷۸۳۷	۱۱۴۷۸	۱۲۰۲۹۸	۱۳۱۷۷۶	۷۴۳۸	۷۳	۲۹۷۳	۳۰۴۶ تابستان ۱۳۹۹
۲۵۵۳۶۲	۱۲۱۹۰	۱۲۵۲۴۵	۱۳۷۴۳۵	۷۴۰۹	۷۳	۲۹۵۹	۳۰۳۲ پاییز ۱۳۹۹
۲۶۲۱۳۷	۱۲۹۶۶	۱۲۹۷۹۲	۱۴۲۷۵۸	۷۳۶۶	۷۳	۲۹۳۵	۳۰۰۸ زمستان ۱۳۹۹
۲۶۹۵۳۶	۱۳۸۷۱	۱۳۵۵۸۷	۱۴۹۴۵۸	۷۳۲۲	۷۲	۲۹۱۷	۲۹۸۹ بهار ۱۴۰۰
۲۷۶۲۸۳	۱۴۷۷۵	۱۴۰۴۳۱	۱۵۵۲۰۶	۷۲۳۹	۷۰	۲۸۸۶	۲۹۵۶ تابستان ۱۴۰۰
۲۸۶۹۳۴	۱۵۹۷۴	۱۴۷۰۵۳	۱۶۳۰۲۷	۷۲۰۶	۶۹	۲۸۷۴	۲۹۴۳ پاییز ۱۴۰۰
۲۹۵۲۶۸	۱۶۸۲۶	۱۵۱۸۱۵	۱۶۸۶۴۱	۷۱۶۴	۶۷	۲۸۵۶	۲۹۲۳ زمستان ۱۴۰۰
۳۰۶۲۱۷	۱۷۷۵۶	۱۵۸۱۱۵	۱۷۵۸۷۱	۷۱۲۳	۶۷	۲۸۳۳	۲۹۰۰ بهار ۱۴۰۱
۳۱۵۱۴۱	۱۸۸۷۱	۱۶۳۳۸۴	۱۸۲۲۵۵	۷۰۳۹	۶۵	۲۷۹۹	۲۸۶۴ تابستان ۱۴۰۱ ...

(* باربران انفرادی و گروهی و خدمین مساجد از توافقی جدا و در شیت خاص شمارش می‌گردد.

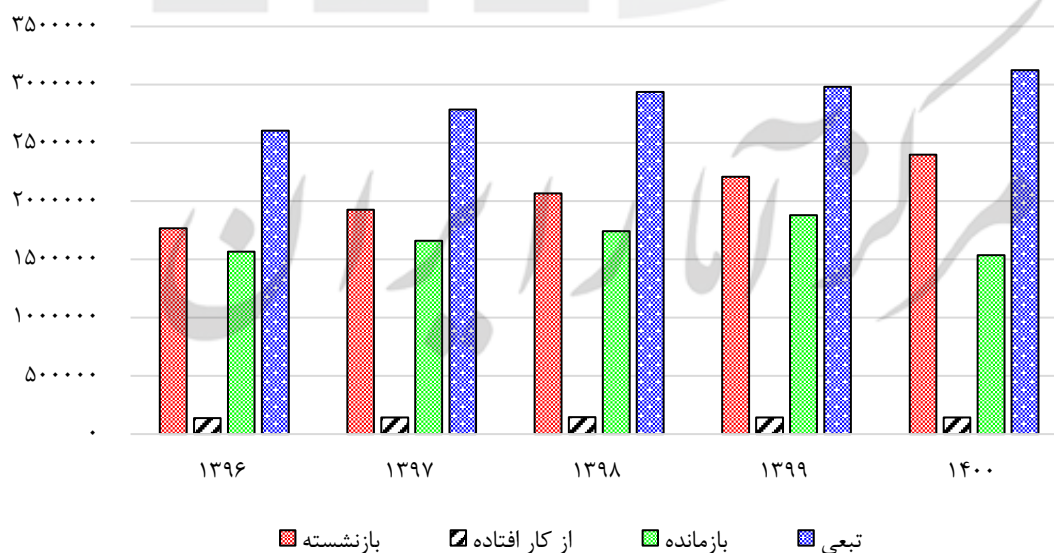
ماخذ- وزارت کار، رفاه و تامین اجتماعی.

۷-۹- تعداد مستمری‌بگیران اصلی و تبعی سازمان تامین اجتماعی بر حسب نوع

تبعی	اصلی				جمع	سال / فصل
	بازمانده	از کار افتاده	بازنشسته	جمع		
۲۶۰۵۰۲۲	۱۵۶۷۲۸۴	۱۳۷۸۶۶	۱۷۶۷۱۸۲	۳۴۷۲۳۳۲	۶۰۷۷۳۵۴۱۳۹۶
۲۷۸۶۶۹۸	۱۶۶۰۸۰۸	۱۴۱۸۳۰	۱۹۲۶۴۶۳	۳۷۲۹۱۰۱	۶۵۱۵۷۹۹ ۱۳۹۷
۲۹۳۸۱۳۵	۱۷۴۲۳۳۴	۱۴۴۲۰۲	۲۰۶۷۸۶۹	۳۹۵۴۴۰۵	۶۸۹۲۵۴۰ ۱۳۹۸
۲۹۸۰۶۴۳	۱۸۷۹۰۳۹	۱۴۱۵۵۸	۲۲۰۸۳۰۲	۴۲۲۸۸۹۹	۷۲۰۹۵۴۲ ۱۳۹۹
۳۱۲۳۷۴۹	۱۵۳۶۳۹۷	۱۴۲۲۲۸	۲۳۹۸۰۷۵	۴۰۷۶۷۰۰	۷۲۰۰۴۴۹ ۱۴۰۰
۲۹۶۰۴۷۹	۱۸۰۸۰۷۵	۱۴۱۴۰۸	۲۱۲۷۸۸۱	۴۰۷۷۳۶۴	۷۰۳۷۸۴۳ تابستان ۱۳۹۹
۳۰۰۲۰۱۳	۱۸۳۸۰۴۴	۱۴۱۲۵۵	۲۱۵۸۶۲۴	۴۱۳۷۹۲۳	۷۱۳۹۹۳۶ پاییز ۱۳۹۹
۲۹۸۰۶۴۳	۱۸۷۹۰۳۹	۱۴۱۵۵۸	۲۲۰۸۳۰۲	۴۲۲۸۸۹۹	۷۲۰۹۵۴۲ زمستان ۱۳۹۹
۲۹۹۲۴۰۲	۱۹۰۹۶۵۷	۱۴۱۲۵۳	۲۲۶۲۲۳۲	۴۳۱۳۱۴۲	۷۳۰۵۵۴۴ بهار ۱۴۰۰
۳۰۳۴۸۲۷	۱۹۲۹۵۹۶	۱۴۱۰۲۶	۲۲۸۵۳۰۹	۴۳۵۵۹۳۱	۷۳۹۰۷۵۸ تابستان ۱۴۰۰
۳۰۰۹۵۳۶	۱۵۰۸۵۶۷	۱۴۱۴۲۲	۲۳۳۸۹۴۲	۳۹۸۸۹۳۱	۶۹۹۸۴۶۷ پاییز ۱۴۰۰
۳۱۲۳۷۴۹	۱۵۳۶۳۹۷	۱۴۲۲۲۸	۲۳۹۸۰۷۵	۴۰۷۶۷۰۰	۷۲۰۰۴۴۹ زمستان ۱۴۰۰
۳۲۳۲۲۹۵	۱۵۵۵۶۵۳	۱۴۲۷۷۷	۲۴۶۹۸۲۰	۴۱۶۸۲۵۰	۷۴۰۰۵۴۵ بهار ۱۴۰۱
۳۲۷۳۱۶۴	۱۵۷۸۰۳۴	۱۴۳۸۸۶	۲۵۱۹۳۸۲	۴۲۴۱۳۰۲	۷۵۱۴۴۶۶ تابستان ۱۴۰۱

ماخذ- وزارت کار، رفاه و تامین اجتماعی.

۲-۹- تعداد بیمه شدگان اصلی و تبعی سازمان تامین اجتماعی



مبنا: جدول ۷-۹

۹-۸- تعداد اعضای صندوق بیمه اجتماعی کشاورزان، روستائیان و عشایر بر حسب جنس به تفکیک وضعیت بیمه

مستمری‌بگیر			بیمه شده			کل			سال / فصل
زن	مرد	جمع	زن	مرد	جمع	زن	مرد	جمع	
۱۲۹۷	۵۸۲۹۸	۵۹۵۹۵	۲۵۶۷۵۹	۱۲۵۹۶۹۱	۱۵۱۶۴۵۰	۲۵۸۰۵۶	۱۳۱۷۹۸۹	۱۵۷۶۰۴۵ ۱۳۹۶
۲۷۰۰	۹۳۶۴۷	۹۶۳۴۷	۲۹۵۰۹۵	۱۳۳۸۴۷۴	۱۶۳۳۵۶۹	۲۹۷۷۹۵	۱۴۳۲۱۲۱	۱۷۲۹۹۱۶ ۱۳۹۷
۳۴۴۱	۱۰۷۴۸۶	۱۱۰۹۲۷	۳۳۷۰۱۶	۱۴۳۹۰۰۱	۱۷۷۶۰۱۷	۳۴۰۴۵۷	۱۵۴۶۴۸۷	۱۸۸۶۹۴۴ ۱۳۹۸
۴۴۲۸	۱۲۵۴۳۶	۱۲۹۸۶۴	۴۰۹۵۲۲	۱۵۷۴۴۱۱	۱۹۸۳۹۳۳	۴۱۳۹۵۰	۱۶۹۹۸۴۷	۲۱۱۳۷۹۷ ۱۳۹۹
۵۶۲۹	۱۴۷۵۲۹	۱۵۳۱۵۸	۵۰۵۳۱۰	۱۶۸۲۵۷۷	۲۱۸۷۸۸۷	۵۱۰۹۳۹	۱۸۳۰۱۰۶	۲۳۴۱۰۴۵ ۱۴۰۰
۳۹۲۸	۱۱۶۳۰۰	۱۲۰۲۲۸	۳۵۸۷۲۱	۱۴۸۴۵۲۸	۱۸۴۳۲۴۹	۳۶۲۶۴۹	۱۶۰۰۸۲۸	۱۹۶۳۴۷۷ تابستان ۱۳۹۹
۴۱۲۰	۱۲۰۴۷	۱۲۴۱۶۷	۳۷۵۲۶۸	۱۵۱۷۳۱۶	۱۸۹۲۵۸۴	۳۷۹۳۸۸	۱۵۲۹۳۶۳	۲۰۱۶۷۵۱ پاییز ۱۳۹۹
۴۴۲۸	۱۲۵۴۳۶	۱۲۹۸۶۴	۴۰۹۵۲۲	۱۵۷۴۴۱۱	۱۹۸۳۹۳۳	۴۱۳۹۵۰	۱۶۹۹۸۴۷	۲۱۱۳۷۹۷ زمستان ۱۳۹۹
۴۷۱۰	۱۳۰۴۶۲	۱۳۵۱۷۶	۴۲۷۳۵۷	۱۵۹۸۰۹۹	۲۰۲۵۴۵۶	۴۳۲۰۶۷	۱۷۲۸۵۶۱	۲۱۶۰۶۳۲ بهار ۱۴۰۰
۵۰۰۰	۱۳۵۳۸۷	۱۴۰۳۸۷	۴۵۰۱۵۷	۱۶۲۱۳۹۵	۲۰۷۱۵۵۲	۴۵۵۱۵۷	۱۷۵۶۷۸۲	۲۲۱۱۹۳۹ تابستان ۱۴۰۰
۵۲۹۹	۱۳۹۷۲۰	۱۴۵۰۱۹	۴۷۲۰۴۴	۱۶۴۹۸۵۹	۲۱۲۱۹۰۳	۴۷۷۳۴۳	۱۷۸۹۵۷۹	۲۲۶۶۹۲۲ پاییز ۱۴۰۰
۵۶۲۹	۱۴۷۵۲۹	۱۵۳۱۵۸	۵۰۵۳۱۰	۱۶۸۲۵۷۷	۲۱۸۷۸۸۷	۵۱۰۹۳۹	۱۸۳۰۱۰۶	۲۳۴۱۰۴۵ زمستان ۱۴۰۰
۵۸۸۹	۱۵۳۵۹۱	۱۵۹۴۸۰	۵۲۴۵۲۰	۱۷۰۷۵۲۱	۲۲۳۲۰۴۱	۵۳۰۴۰۹	۱۸۶۱۱۱۲	۲۳۹۱۵۲۱ بهار ۱۴۰۱
۶۱۲۱	۱۵۸۰۰۰	۱۶۴۱۲۱	۵۵۲۳۱۲	۱۷۴۴۷۵۲	۲۲۹۷۰۶۴	۵۵۸۴۳۳	۱۹۰۲۷۵۲	۲۴۶۱۱۸۵ تابستان ۱۴۰۱

ماخذ- وزارت کار، رفاه و تامین اجتماعی.

مرکز آمار ایران

۹-۹- مستمری‌بگیران^(۱) صندوق بازنشستگی کشوری بر حسب جنس و نوع بیمه

مستمری‌بگیران (حقوق بگیران)									سال / فصل
از کار افتاده			بازنشسته			کل			
زن	مرد	جمع	زن	مرد	جمع	زن	مرد	جمع	
۵۶۱۵	۷۱۳۴	۱۲۷۴۹	۴۰۶۶۶۴	۷۰۷۸۹۴	۱۱۱۴۵۵۸	۴۲۸۷۱۲	۹۴۳۴۳۴	۱۳۷۲۱۴۶ ۱۳۹۶
۵۹۳۴	۷۲۳۰	۱۳۱۶۴	۴۲۹۶۰۰	۷۳۳۵۸۶	۱۱۶۳۱۸۶	۴۵۲۹۹۴	۹۷۶۸۶۷	۱۴۲۹۸۶۱ ۱۳۹۷
۶۲۶۲	۷۲۲۵	۱۳۴۸۷	۴۵۰۷۶۴	۷۵۳۰۲۱	۱۲۰۳۷۸۵	۴۷۴۷۰۸	۱۰۰۲۷۸۳	۱۴۷۷۴۹۱ ۱۳۹۸
۶۳۹۰	۷۰۸۸	۱۳۴۷۸	۴۶۴۹۸۷	۷۵۹۰۳۸	۱۲۲۴۰۲۵	۴۹۰۳۷۱	۱۰۲۰۵۶۸	۱۵۱۰۹۳۹ ۱۳۹۹
۶۴۸۴	۶۸۷۵	۱۳۳۵۹	۵۰۰۶۷۲	۷۸۴۵۳۵	۱۲۸۵۲۰۷	۵۲۷۶۰۰	۱۰۵۸۵۰۲	۱۵۸۶۱۰۲ ۱۴۰۰
۶۳۲۱	۷۱۴۷	۱۳۴۶۸	۴۵۰۰۷۹	۷۴۷۹۶۵	۱۱۹۸۰۴۴	۴۷۴۳۳۲	۱۰۰۰۵۹۹	۱۴۷۴۹۳۱	تابستان ۱۳۹۹
۶۳۲۰	۷۰۸۸	۱۳۴۰۸	۴۶۱۲۷۸	۷۵۵۷۲۵	۱۲۱۷۰۰۳	۴۸۵۵۰۶	۱۰۱۰۵۴۱	۱۴۹۶۳۴۷ پاییز ۱۳۹۹
۶۳۹۰	۷۰۸۸	۱۳۴۷۸	۴۶۴۹۸۷	۷۵۹۰۳۸	۱۲۲۴۰۲۵	۴۹۰۳۷۱	۱۰۲۰۵۶۸	۱۵۱۰۹۳۹	.. زمستان ۱۳۹۹
۶۳۸۴	۷۰۳۶	۱۳۴۲۰	۴۶۴۱۱۶	۷۵۵۰۰۴	۱۲۱۹۱۲۰	۴۸۹۵۱۹	۱۰۱۷۳۳۱	۱۵۰۶۸۵۰ بهار ۱۴۰۰
۶۳۸۵	۶۹۴۵	۱۳۳۳۰	۴۶۴۲۷۵	۷۵۲۱۷۲	۱۲۱۶۴۴۷	۴۸۹۹۴۴	۱۰۱۷۴۸۶	۱۵۰۷۴۳۰	... تابستان ۱۴۰۰
۶۳۸۸	۶۸۸۵	۱۳۲۷۳	۴۹۵۷۴۳	۷۸۰۱۲۲	۱۲۷۵۸۶۵	۵۲۱۹۰۱	۱۰۴۹۶۰۲	۱۵۷۱۵۰۳ پاییز ۱۴۰۰
۶۴۸۴	۶۸۷۵	۱۳۳۵۹	۵۰۰۶۷۲	۷۸۴۵۳۵	۱۲۸۵۲۰۷	۵۲۷۶۰۰	۱۰۵۸۵۰۲	۱۵۸۶۱۰۲	... زمستان ۱۴۰۰
۶۴۴۱	۶۸۲۶	۱۳۲۶۷	۵۰۰۱۳۴	۷۸۱۸۷۱	۱۲۸۲۰۰۵	۵۲۶۹۹۲	۱۰۵۶۲۸۳	۱۵۸۳۲۷۵ بهار ۱۴۰۱
۶۴۵۷	۶۸۱۴	۱۳۲۷۱	۵۰۰۶۳۸	۷۸۰۹۵۷	۱۲۸۱۵۹۵	۵۲۷۸۰۹	۱۰۵۷۵۳۴	۱۵۸۵۳۴۳	.. تابستان ۱۴۰۱

مستمری‌بگیران (حقوق بگیران)									سال / فصل
بیمه‌شده اصلی (شاغل کسورپرداز)			شاغل متوفی			بازنشسته متوفی			
زن	مرد	جمع	زن	مرد	جمع	زن	مرد	جمع	
...	...	۱۰۵۷۵۲۲	۶۰۶۵	۵۴۹۶۰	۶۱۰۲۵	۱۰۳۶۸	۱۷۳۴۴۶	۱۸۳۸۱۴ ۱۳۹۶
۵۰۹۸۸۰	۵۲۱۸۷۵	۱۰۳۱۷۵۵	۶۱۸۶	۵۵۱۶۸	۶۱۳۵۴	۱۱۲۷۴	۱۸۰۸۸۳	۱۹۲۱۵۷ ۱۳۹۷
۵۰۰۵۸۶	۵۰۸۰۸۲	۱۰۰۸۶۶۸	۶۱۷۷	۵۵۲۰۵	۶۱۳۸۲	۱۱۵۰۵	۱۸۷۳۳۲	۱۹۸۸۳۷ ۱۳۹۸
۴۸۹۰۷۰	۴۹۳۱۹۹	۹۸۲۲۶۹	۶۲۸۰	۵۵۴۹۵	۶۱۷۷۵	۱۲۷۱۴	۱۹۸۹۴۷	۲۱۱۶۶۱ ۱۳۹۹
۴۶۳۰۸۸	۴۶۵۳۳۱	۹۲۸۴۱۹	۱۴۰۲۰	۲۱۱۳۲۷	۲۲۵۳۴۷	۶۴۲۴	۵۵۷۶۵	۶۲۱۸۹ ۱۴۰۰
۴۶۹۷۵۵	۴۵۷۲۶۷	۹۲۷۰۲۲	۶۱۱۰	۵۵۰۷۵	۶۱۱۸۵	۱۱۸۲۲	۱۹۰۴۱۲	۲۰۲۲۳۴	. تابستان ۱۳۹۹
۴۸۵۵۵۱	۴۸۹۰۰۹	۹۷۴۵۶۰	۶۱۵۱	۵۵۰۱۰	۶۱۱۶۱	۱۲۰۵۷	۱۹۲۷۱۸	۲۰۴۷۷۵ پاییز ۱۳۹۹
۴۸۹۰۷۰	۴۹۳۱۹۹	۹۸۲۲۶۹	۶۲۸۰	۵۵۴۹۵	۶۱۷۷۵	۱۲۷۱۴	۱۹۸۹۴۷	۲۱۱۶۶۱	... زمستان ۱۳۹۹
۴۸۸۴۴۴	۴۹۱۹۸۶	۹۸۰۴۳۰	۶۲۲۰	۵۵۲۸۹	۶۱۵۰۹	۱۲۷۹۹	۲۰۰۰۰۲	۲۱۲۸۰۱ بهار ۱۴۰۰
۴۸۹۰۹۲	۴۹۲۱۰۹	۹۸۱۲۰۱	۶۲۱۰	۵۵۲۸۸	۶۱۴۹۸	۱۳۰۷۴	۲۰۳۰۸۱	۲۱۶۱۵۵	... تابستان ۱۴۰۰
۴۵۶۸۲۶	۴۶۱۰۰۸	۹۱۷۸۳۴	۶۲۸۹	۵۵۵۰۰	۶۱۷۸۹	۱۳۴۸۱	۲۰۷۰۹۵	۲۲۰۵۷۶ پاییز ۱۴۰۰
۴۶۳۰۸۸	۴۶۵۳۳۱	۹۲۸۴۱۹	۱۴۰۲۰	۲۱۱۳۲۷	۲۲۵۳۴۷	۶۴۲۴	۵۵۷۶۵	۶۲۱۸۹	... زمستان ۱۴۰۰
۴۶۳۱۸۱	۴۶۵۵۱۴	۹۲۸۶۹۵	۱۴۰۵۸	۲۱۱۹۹۳	۲۲۶۰۵۱	۶۳۵۹	۵۵۵۹۳	۶۱۹۵۲ بهار ۱۴۰۱
۴۶۵۰۳۵	۴۶۴۷۲۲	۹۲۹۷۵۷	۱۴۳۵۲	۲۱۴۱۵۱	۲۲۸۵۰۳	۶۳۶۲	۵۵۶۱۲	۶۱۹۷۴	.. تابستان ۱۴۰۱

(۱) مستمری‌بگیر معادل حقوق بگیر در صندوق بازنشستگی کشوری است.

(۲) منظور از تعداد شاغل متوفی و بازنشسته متوفی، پرونده فوت‌شدگان است که مستمری‌شان در صورت داشتن وارث، برای وارث آن‌ها برقرار می‌شود.

(۳) بیمه‌شده اصلی معادل شاغل کسورپرداز در صندوق بازنشستگی کشوری است.

ماخذ- وزارت کار، رفاه و تامین اجتماعی.

۹-۱۰- نماگرهای پوشش و پشتیبانی صندوق بازنشستگی کشور

سال / فصل	نسبت پشتیبانی (پوشش حمایتی)	ضریب پوشش
۱۳۹۶	۰/۹	۴/۳
۱۳۹۷	۰/۷	۴/۰
۱۳۹۸	۰/۷	۴/۰
۱۳۹۹	۰/۷	۴/۲
۱۴۰۰	۰/۷	۴/۰
تابستان ۱۳۹۹	۰/۷	۴/۰
پاییز ۱۳۹۹	۰/۷	۴/۰
زمستان ۱۳۹۹	۰/۷	۴/۲
بهار ۱۴۰۰	۰/۷	۴/۰
تابستان ۱۴۰۰	۰/۷	۴/۰
پاییز ۱۴۰۰	۰/۶	۴/۰
زمستان ۱۴۰۰	۰/۶	۴/۰
بهار ۱۴۰۱	۰/۶	۴/۰
تابستان ۱۴۰۱	۰/۶	۴/۰

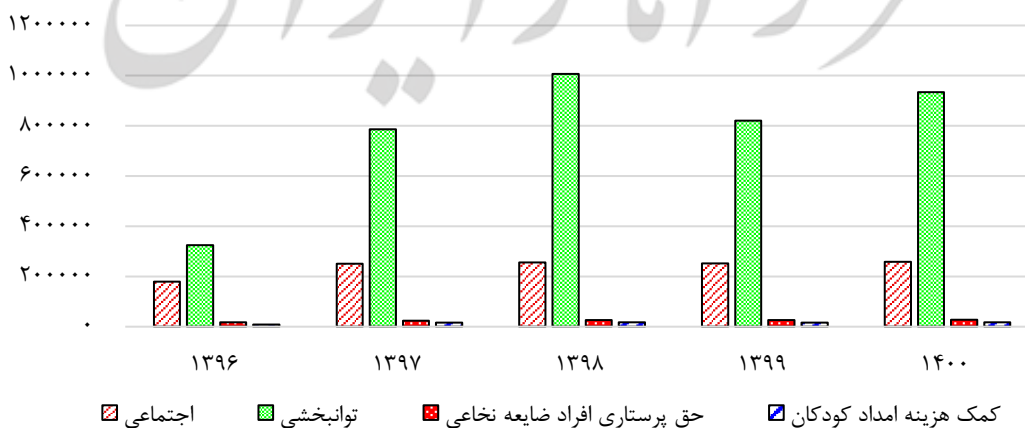
ماخذ- وزارت کار، رفاه و تامین اجتماعی.

۹-۱۱- خانوارهای مددجوی دریافت کننده کمک هزینه مستمر از سازمان بهزیستی کشور

سال	جمع	اجتماعی	توانبخشی	حق پرستاری افراد ضایعه نخاعی	کمک هزینه امداد کودکان
۱۳۹۶	۵۰۵۹۲۸	۱۸۰۰۱۲	۳۲۵۱۷۰	۱۶۸۷۸	۸۲۲۹
۱۳۹۷	۱۰۷۷۷۹۰	۲۵۱۱۹۹	۷۸۶۰۵۷	۲۴۳۸۹	۱۶۱۴۵
۱۳۹۸	۱۳۰۵۵۶۸	۲۵۵۶۹۲	۱۰۰۶۶۷۹	۲۶۱۴۳	۱۷۰۵۴
۱۳۹۹	۱۱۱۷۱۸۹	۲۵۲۶۸۸	۸۲۱۲۱۵	۲۶۶۲۷	۱۶۶۵۹
۱۴۰۰	۱۲۳۷۹۶۱	۲۵۹۰۱۷	۹۳۳۸۶۹	۲۷۶۴۲	۱۷۴۳۳

ماخذ- سازمان بهزیستی کشور.

۹-۳- خانوارهای مددجوی دریافت کننده کمک هزینه مستمر سازمان بهزیستی کشور



مبنا: جدول ۹-۱۱

۹-۱۲- سالمندان تحت پوشش سازمان بهزیستی کشور بر حسب جنس

سال	جمع	مرد	زن
..... ۱۳۹۶	۶۱۷۷۲۹	۳۰۱۰۹۷	۳۱۶۶۳۲
..... ۱۳۹۷	۷۱۲۵۶۸	۳۴۴۸۱۷	۳۶۷۷۵۱
..... ۱۳۹۸	۷۸۸۸۸۷	۳۸۰۷۶۶	۴۰۸۱۲۱
..... ۱۳۹۹	۸۵۳۴۳۸	۴۱۲۹۱۴	۴۴۰۵۲۴
..... ۱۴۰۰	۱۲۱۸۱۳۵	۳۸۸۴۴۹	۴۳۳۳۸۶

ماخذ- سازمان بهزیستی کشور.

۹-۱۳- تعداد مراکز ارائه دهنده خدمات سازمان بهزیستی کشور

سال	خدمات مشاوره و مددکاری اجتماعی			خدمات پیشگیری از کم توانی	
	کلینیک‌های مددکاری اجتماعی	مشاوره حضوری	صدای مشاور (مشاوره تلفنی)	پایگاه غربالگری تنبلی چشم	مشاوره ژنتیک
..... ۱۳۹۶	۴۸۳	۲۳۱۰	۷۴	۲۵۱۸۲	۲۶۲
..... ۱۳۹۷	۵۷۰	۲۸۱۹	۷۴	۲۵۱۸۲	۲۷۹
..... ۱۳۹۸	۵۷۱	۳۰۶۲	۷۲	۲۵۱۸۲	۲۹۴
..... ۱۳۹۹	۵۴۹	۳۲۰۴	۵۸	۱۱۱۳۴	۲۷۲
..... ۱۴۰۰	۴۴۱	۳۲۵۵	۵۲	۱۱۱۳۴	۲۵۳

سال	واحدهای توانپزشکی					
	جمع	فیزیوتراپی	کاردرمانی	گفتاردرمانی	بینایی سنجی	شنوایی سنجی
..... ۱۳۹۶	۴۱۵	۱۳۰	۸۲	۷۲	۴۷	۶۶
..... ۱۳۹۷	۴۰۸	۱۲۵	۹۵	۸۳	۳۶	۶۰
..... ۱۳۹۸	۱۹۸	۶۸	۳۷	۳۷	۲۰	۳۶
..... ۱۳۹۹	۴۲۳	۱۱۸	۸۹	۹۲	۴۳	۷۱
..... ۱۴۰۰	۳۹۴	۱۱۷	۸۰	۷۹	۴۲	۶۹

ماخذ- سازمان بهزیستی کشور.

۹-۱۴- فرزندان تحت مراقبت سازمان بهزیستی کشور

سال	جمع			مراقبت در خانه			مراقبت در خانواده		
	جمع	پسر	دختر	جمع	پسر	دختر	جمع	پسر	دختر
..... ۱۳۹۶	۲۶۲۸۵	۱۰۴۶۴	۱۵۸۲۱
..... ۱۳۹۷	۲۶۱۸۲	۱۰۱۱۸	۱۶۰۶۴
..... ۱۳۹۸	۲۵۵۳۸	۱۳۳۴۵	۱۲۱۹۳	۸۴۶۷	۴۵۳۸	۳۹۲۹	۱۷۰۷۱	۸۸۰۷	۸۲۶۴
..... ۱۳۹۹	۲۵۰۴۴	۱۳۰۱۲	۱۲۰۳۲	۸۳۸۵	۴۴۴۴	۳۹۴۱	۱۶۶۵۹	۸۵۶۸	۸۰۹۱
..... ۱۴۰۰	۲۵۸۹۱	۱۳۵۴۲	۱۲۳۴۹	۱۴۵۸	۴۵۸۷	۳۸۷۱	۱۷۴۳۳	۱۹۵۵	۱۴۷۸

ماخذ- سازمان بهزیستی کشور.

۹-۱۵- مددجویان معیشت بگير مورد حمايت كميته امداد امام خميني (ره) برحسب جنس و به تفكيك گروه‌های جنسی

سال	گروه سنی ۰-۴ ساله			گروه سنی ۵-۱۴ ساله			گروه سنی ۱۵-۱۹ ساله			گروه سنی ۲۰-۲۹ ساله		
	جمع	زن	مرد	جمع	زن	مرد	جمع	زن	مرد	جمع	زن	مرد
۱۳۹۶	۳۰۰۸۶	۱۳۶۸۹	۱۶۳۹۷	۲۳۶۰۶۰	۱۱۴۵۷۸	۱۲۱۴۸۲	۱۵۹۱۴۱	۸۱۸۲۶	۷۷۳۱۵	۲۰۰۷۹۲	۱۷۹۳۵۴	۲۱۴۳۸
۱۳۹۷
۱۳۹۸	۱۴۹۵۷۶	۲۶۵۴۰۹	۳۴۴۳۵۱
۱۳۹۹	۱۱۹۸۹۰	۵۸۳۷۵۱	۲۹۴۶۸۱
۱۴۰۰	۹۳۸۱۹۴	۴۵۹۷۳	۴۷۹۲۱	۶۴۱۸۷۹	۳۱۸۵۸۰	۳۲۳۲۹۹	۳۶۱۶۷۵	۱۸۲۹۹۸	۱۷۸۶۷۷	۲۸۶۹۵۸	۲۵۱۰۷۳	۳۵۸۸۵

سال	گروه سنی ۳۰-۳۹ ساله			گروه سنی ۴۰-۴۹ ساله			گروه سنی ۵۰-۵۹ ساله			گروه سنی ۶۰ ساله و بیش‌تر		
	جمع	زن	مرد	جمع	زن	مرد	جمع	زن	مرد	جمع	زن	مرد
۱۳۹۶	۲۴۴۳۷۹	۲۳۱۸۷۴	۱۲۵۰۵	۲۵۸۲۹۵	۲۳۰۴۳۶	۲۷۸۵۹	۳۳۸۹۵	۲۷۷۶۴۹	۵۶۲۴۶	۱۳۳۱۷۶۵	۸۵۸۱۰۵	۴۷۳۶۶۰
۱۳۹۷
۱۳۹۸	۵۲۸۷۵۳	۱۶۳۹۰۹۱
۱۳۹۹	۵۱۱۷۵۶	۱۵۸۶۵۳۶
۱۴۰۰	۴۷۵۸۴۳	۳۹۲۱۲۸	۸۳۷۱۵	۶۱۹۴۵۲	۴۶۱۱۰۵	۱۵۸۳۴۷	۶۰۴۲۸۰	۴۲۰۱۳۵	۱۸۴۱۴۵	۱۶۰۵۲۶۳	۱۰۱۳۲۴۴	۵۹۲۰۱۹

ماخذ- كمیته امداد امام خمینی (ره).

۹-۱۶- مددجویان سالمند مورد حمايت كميته امداد امام خميني (ره) به تفكيك مناطق جغرافیایی

سال	جمع		شهری		روستایی ^(۱)	
	خانوار	نفر	خانوار	نفر	خانوار	نفر
۱۳۹۶	۱۰۴۲۹۸۹	۱۷۴۹۸۹۶	۴۲۶۱۹۰	۷۳۲۸۵۴	۶۱۶۷۹۹	۱۰۱۷۰۴۲
۱۳۹۷
۱۳۹۸	۱۲۸۴۳۹۹	۱۶۳۹۰۹۱	۵۳۹۳۳۳	۶۶۷۸۵۳	۷۴۵۰۶۶	۹۷۱۲۳۸
۱۳۹۹	۱۲۲۸۵۴۹	۱۵۸۶۵۳۶	۵۱۳۴۷۴	۶۶۷۹۶۵	۷۱۵۰۷۵	۹۱۸۵۷۱
۱۴۰۰	۱۲۸۸۶۹۷	۱۶۴۳۵۸۲	۵۴۱۲۵۳	۶۶۹۱۹۰	۷۴۷۴۴۴	۹۷۴۳۹۲

(۱) عشایر را نیز در برمی‌گیرد.

ماخذ- كمیته امداد امام خمینی (ره).

۹-۱۷- خانوار زندانیان مورد حمايت كميته امداد امام خميني (ره) به تفكيك مناطق جغرافیایی

سال	جمع	شهری	روستایی ^(۱)
۱۳۹۶	۳۱۷۴۹	۲۲۳۶۵	۹۳۸۴
۱۳۹۷
۱۳۹۸	۳۲۹۳۴	۲۳۳۵۴	۹۵۸۰
۱۳۹۹	۳۴۶۵۶	۲۴۴۷۳	۱۰۱۸۳
۱۴۰۰	۴۱۸۶۸	۲۹۷۲۶	۱۲۱۴۲

(۱) عشایر را نیز در برمی‌گیرد.

ماخذ- كمیته امداد امام خمینی (ره).

۹-۱۸- تعداد خانوار مورد حمایت کمیته امداد امام خمینی (ره) بر حسب علت

سال	جمع	بی سرپرستی به علت فوت سرپرست	از کارافتادگی سرپرست	بیماری سرپرست	بی سرپرستی به علت طلاق	معلولیت سرپرست	بی سرپرستی به علت متارکه یا مفقودی سرپرست	بدرسرپرستی	سایر
۱۳۹۶	۱۵۱۷۹۰۴	۷۴۳۲۴۱	۴۸۴۹۴۰	۷۱۷۱۶	۱۳۸۵۵۰	۴۴۶۶	۴۵۲۱	۱۹۶۳	۶۸۵۰۷
۱۳۹۷	۲۰۴۲۵۰۶
۱۳۹۸	۲۲۷۶۰۱۵	۱۰۹۵۱۰۵	۵۲۴۲۱۷	۲۴۳۱۹۹	۲۸۱۲۱۱	۷۳۸۶	۹۴۸۹	۵۶۵۹	۱۰۹۷۴۹
۱۳۹۹	۲۱۸۵۲۱۰	۸۰۶۵۱۰	۴۷۹۰۶۵	۶۹۲۸۰	۲۰۷۵۹۵	۶۲۲۷۶۰
۱۴۰۰	۲۲۳۰۰۶۳	۷۷۸۲۴۸	۵۳۹۸۰۸	۱۰۰۸۴۵	۲۵۶۷۴۱	۳۹۶۷	۱۴۵۲۸	۱۰۳۰۵	۵۲۵۶۲۱

ماخذ- کمیته امداد امام خمینی (ره).

۹-۱۹- محصلین مورد حمایت کمیته امداد امام خمینی (ره) به تفکیک مناطق جغرافیایی

سال	جمع	شهری	روستایی
۱۳۹۶	۳۱۱۴۴۳	۱۶۶۲۷۲	۱۴۵۱۷۱
۱۳۹۷
۱۳۹۸	۳۸۷۰۰۰	۲۰۹۶۱۱	۱۷۷۳۸۹
۱۳۹۹	۶۴۴۳۴۵	۳۳۵۷۵۰	۳۰۸۵۹۵
۱۴۰۰	۶۹۱۲۵۳	۳۷۲۴۲۶	۳۱۸۸۲۷

ماخذ- کمیته امداد امام خمینی (ره).

۹-۲۰- دانشجویان مورد حمایت کمیته امداد امام خمینی (ره) بر حسب جنس

سال	جمع	زن	مرد
۱۳۹۶	۵۷۱۲۶	۳۳۰۸۱	۲۴۰۴۵
۱۳۹۷
۱۳۹۸	۵۶۸۰۷	۳۶۷۳۴	۲۰۰۷۳
۱۳۹۹	۵۱۶۵۵	۳۲۹۴۵	۱۸۷۱۰
۱۴۰۰	۴۹۵۸۷	۳۳۱۵۰	۱۶۴۳۷

ماخذ- کمیته امداد امام خمینی (ره).

۹-۲۱- کودکان زیر ۶ سال مشمول برنامه امنیت و تغذیه کمیته امداد امام خمینی (ره)

سال	جمع	بر حسب اقامت		بر حسب جنس		بر حسب حمایت	
		شهری	روستایی	دختر	پسر	مورد حمایت کمیته امداد امام خمینی (ره)	غیر مورد حمایت کمیته امداد امام خمینی (ره)
۱۳۹۶	۱۰۰۰۰۰	۳۸۶۴۷	۶۱۳۵۳	۵۳۳۶۱	۴۶۶۳۹	۱۹۵۴۹	۸۰۴۵۱
۱۳۹۷
۱۳۹۸	۱۳۶۹۶۰	۶۰۰۹۴	۷۶۸۶۶	۷۴۷۶۵	۶۲۱۹۵	۱۳۲۸۲	۱۲۳۶۷۸
۱۳۹۹	۳۸۶۳۲	۱۶۹۹۸	۲۱۶۳۴	۲۰۸۶۱	۱۷۷۷۱	۵۴۰۸	۳۳۲۲۴
۱۴۰۰	۵۷۵۱۶	۳۵۱۴۶	۲۲۳۷۰	۲۹۹۰۵	۲۷۶۱۱	۹۶۶۱	۴۷۸۵۵

ماخذ- کمیته امداد امام خمینی (ره).