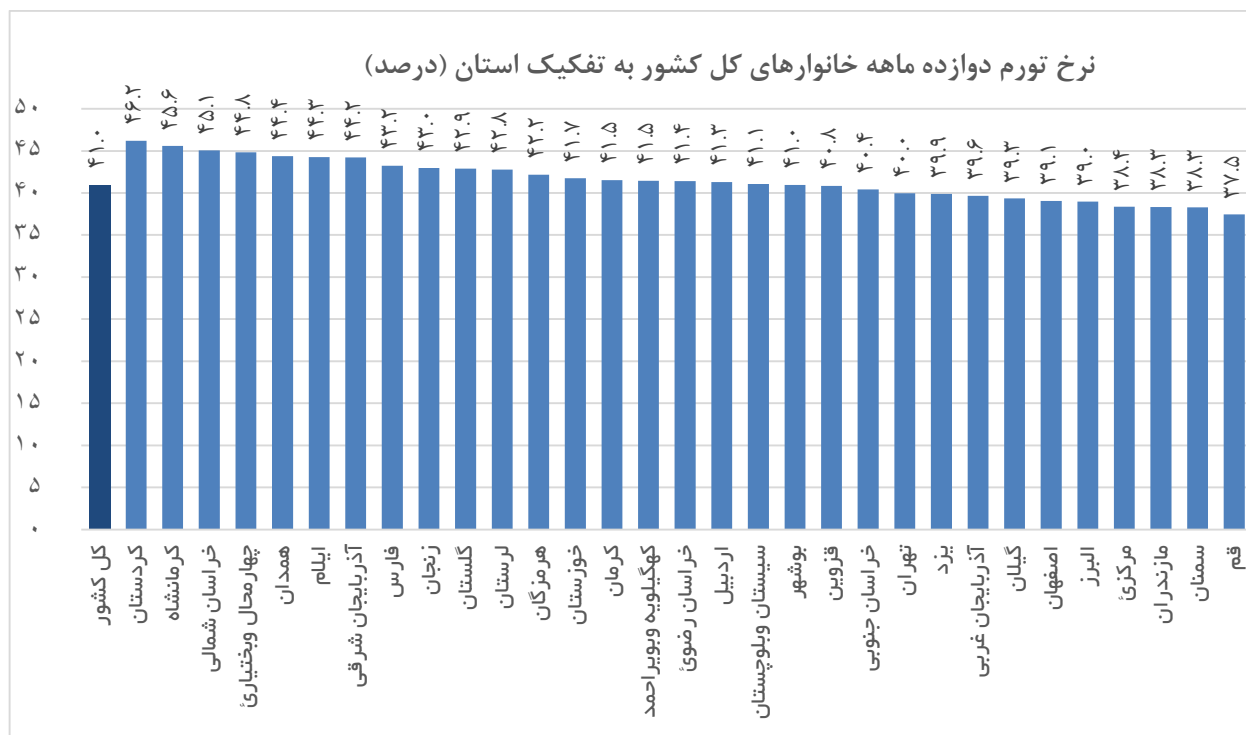


شاخص قیمت مصرف کننده به تفکیک استان - اردیبهشت ۱۴۰۰

تاریخ انتشار: ۱۴۰۰/۰۳/۰۵

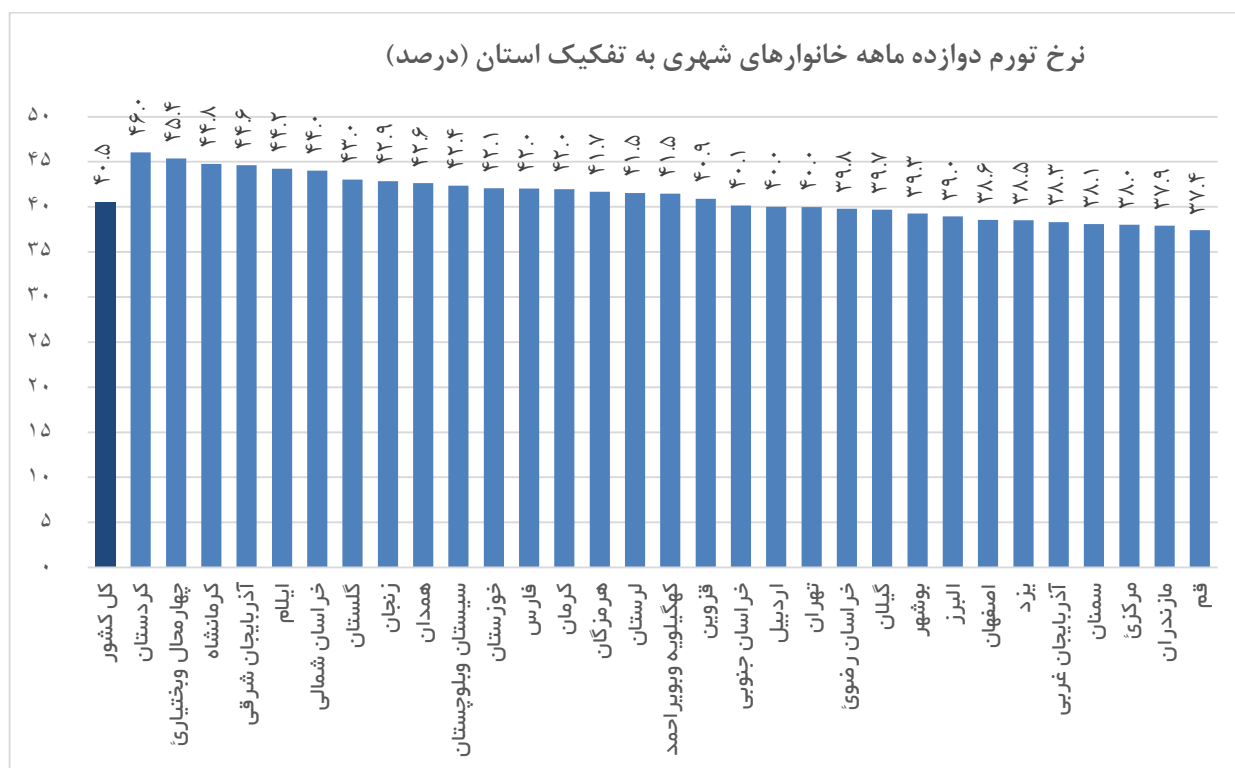
کل خانوارها

در اردیبهشت ماه ۱۴۰۰ عدد شاخص کل برای خانوارهای کشور (۱۳۹۵=۱۰۰) به ۳۰۸,۴ رسید که نسبت به ماه قبل ۰,۷ درصد افزایش نشان می‌دهد. در این ماه بیشترین نرخ تورم ماهانه خانوارهای کشور مربوط به استان هرمزگان با ۳,۹ درصد افزایش و کمترین افزایش نرخ تورم ماهانه مربوط به استان کرمانشاه با ۰,۱ درصد می‌باشد. هم‌چنین بیشترین کاهش نرخ تورم ماهانه نیز مربوط به استان‌های همدان و اردبیل با ۰,۳ درصد کاهش است. در اردیبهشت ماه ۱۴۰۰ درصد تغییر شاخص کل نسبت به ماه مشابه سال قبل (تورم نقطه به نقطه) برای خانوارهای کشور ۴۶,۹ درصد می‌باشد. بیشترین نرخ تورم نقطه به نقطه مربوط به استان ایلام (۵۵,۷ درصد) و کمترین آن مربوط به استان قم (۴۱,۶ درصد) است. هم‌چنین نرخ تورم دوازده ماهه منتهی به اردیبهشت ماه ۱۴۰۰ برای خانوارهای کشور به عدد ۴۱,۰ درصد رسید که بیشترین نرخ تورم دوازده ماهه مربوط به استان کردستان (۴۶,۲ درصد) و کمترین آن مربوط به استان قم (۳۷,۵ درصد) است.



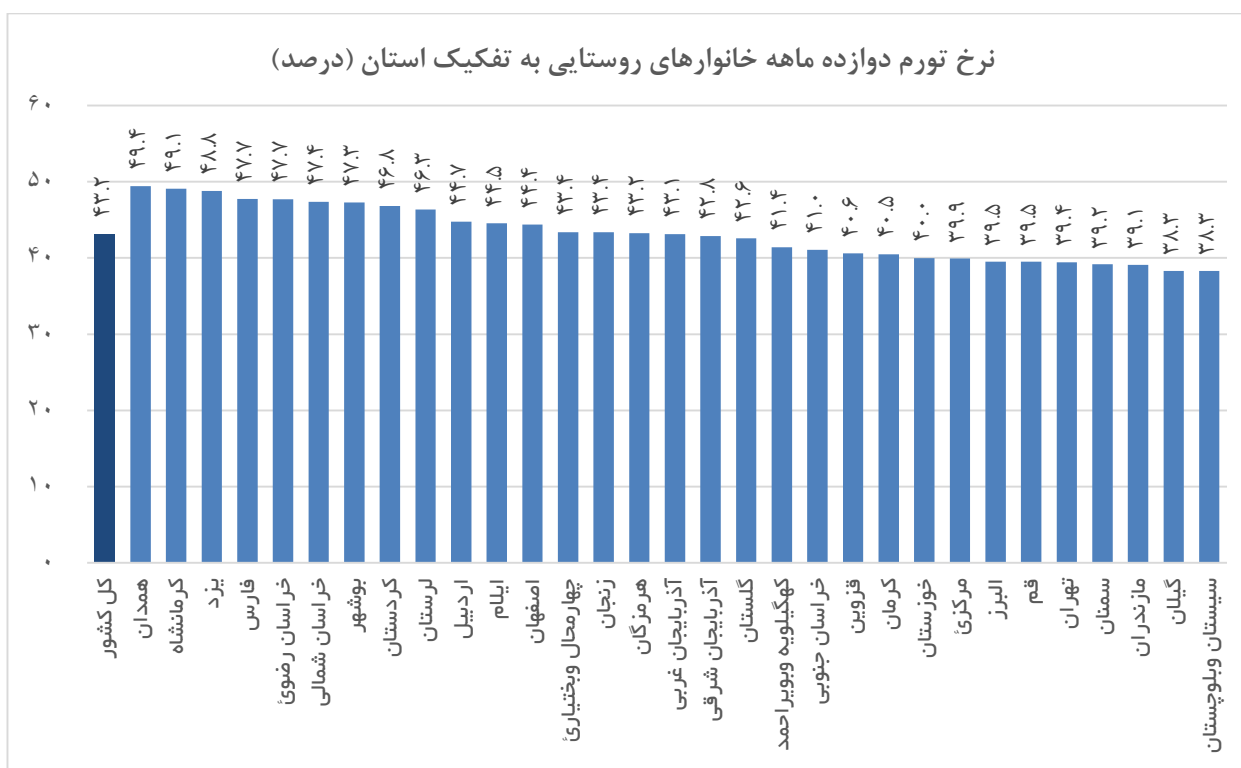
خانوارهای شهری

در اردیبهشت ماه ۱۴۰۰ عدد شاخص کل برای خانوارهای شهری (۱۳۹۵=۱۰۰) به ۳۰۴,۹ رسید که نسبت به ماه قبل ۰,۷ درصد افزایش نشان می‌دهد. در این ماه بیشترین نرخ تورم ماهانه خانوارهای شهری مربوط به استان هرمزگان با ۳,۴ درصد افزایش و کمترین افزایش نرخ تورم ماهانه مربوط به استان‌های لرستان، کرمانشاه، سیستان و بلوچستان و خراسان شمالی با ۰,۱ درصد می‌باشد. هم‌چنین بیشترین کاهش نرخ تورم ماهانه مربوط به استان بوشهر با ۰,۳ درصد کاهش است. در اردیبهشت ماه ۱۴۰۰ درصد تغییر شاخص کل نسبت به ماه مشابه سال قبل (تورم نقطه به نقطه) برای خانوارهای شهری کشور ۴۶,۱ درصد است. بیشترین نرخ تورم نقطه به نقطه خانوارهای شهری مربوط به استان زنجان (۵۵,۷ درصد) و کمترین آن مربوط به استان قم (۴۱,۵ درصد) است. هم‌چنین نرخ تورم دوازده ماهه منتهی به اردیبهشت ماه ۱۴۰۰ برای خانوارهای شهری به عدد ۴۰,۵ درصد رسید که بیشترین نرخ تورم دوازده ماهه مربوط به استان کردستان (۴۶,۰ درصد) و کمترین آن مربوط به استان قم (۳۷,۴ درصد) است.



خانوارهای روستایی

در اردیبهشت ماه ۱۴۰۰ عدد شاخص کل برای خانوارهای روستایی (۱۳۹۵=۱۰۰) به ۳۲۷,۸ رسید که نسبت به ماه قبل ۰,۷ درصد افزایش داشته است. در این ماه بیشترین نرخ تورم ماهانه خانوارهای روستایی مربوط به استان هرمزگان با ۵,۰ درصد افزایش و کمترین افزایش نرخ تورم ماهانه مربوط به استان کهگیلویه و بویر احمد با ۰,۲ درصد می‌باشد. هم‌چنین بیشترین کاهش نرخ تورم ماهانه مربوط به استان همدان با ۰,۹ درصد کاهش است. در اردیبهشت ماه ۱۴۰۰ درصد تغییر شاخص کل نسبت به ماه مشابه سال قبل (تورم نقطه به نقطه) برای خانوارهای روستایی ۵۱,۰ درصد می‌باشد. بیشترین نرخ تورم نقطه به نقطه مربوط به استان ایلام (۵۹,۰ درصد) و کمترین آن مربوط به استان قم (۴۳,۰ درصد) است. هم‌چنین نرخ تورم دوازده ماهه منتهی به اردیبهشت ماه ۱۴۰۰ برای خانوارهای روستایی به عدد ۴۳,۲ درصد رسید که بیشترین نرخ تورم دوازده ماهه مربوط به استان همدان (۴۹,۴ درصد) و کمترین آن مربوط به استان های سیستان و بلوچستان و گیلان (۳۸,۳ درصد) است.



اطلاعات تماس

اطلاعات بیشتر در مورد شاخص قیمت مصرف کننده ماه جاری، در فایل پیوست موجود می باشد.

www.amar.org.ir

اطلاعات سری زمانی شاخص قیمت مصرف کننده خانوارهای کشور:

www.amar.org.ir

اطلاعات سری زمانی شاخص قیمت مصرف کننده دهک های هزینه ای کشور:

آدرس : خیابان دکتر فاطمی، بین رهی معیری و پروین اعتصامی، پلاک ۲۱۱ تلفن ۸۵۱۰۰ - کدپستی ۱۴۱۴۶۶۳۱۱۱

تاریخ انتشار گزارش ماه آینده : ۱۴۰۰/۰۴/۰۵

شاخص قیمت کل کالاها و خدمات مصرفی خانوارهای کشور و درصد تغییرات شاخص به تفکیک استان

اردیبهشت ۱۴۰۰

۱۳۹۵=۱۰۰

کالاهای غیر خوراکی و خدمات				خوراکی ها و آشامیدنی ها و دخانیات					شاخص کل				نام استان	
نرخ تورم ۱۲ ماهه	تورم نقطه ای	تورم ماهانه	ضریب اهمیت شاخص	نرخ تورم ۱۲ ماهه	تورم نقطه ای	تورم ماهانه	ضریب اهمیت شاخص	نرخ تورم ۱۲ ماهه	تورم نقطه ای	تورم ماهانه	شاخص کل			
۳۷.۸	۴۰.۳	۱.۶	۲۷۶.۶	۷۲.۷۶	۴۷.۶	۶۱.۱	-۰.۸	۳۹۳.۳	۲۷.۲۴	۴۱.۰	۴۶.۹	۰.۷	۳۰۸.۴	کل کشور
۳۶.۳	۴۰.۷	۲.۶	۲۷۱.۲	۶۸.۱۵	۴۱.۸	۵۸.۵	-۰.۱	۳۸۳.۴	۳۱.۹	۳۸.۴	۴۷.۳	۱.۵	۳۰۶.۹	مرکزی
۳۹.۲	۴۲.۰	۱.۷	۲۷۳.۴	۷۴.۹۹	۳۹.۶	۵۲.۴	-۰.۶	۳۴۵.۳	۲۵.۰	۳۹.۳	۴۴.۹	۱.۰	۲۹۱.۴	گیلان
۳۵.۹	۴۲.۷	۱.۶	۲۷۰.۳	۷۰.۸۳	۴۳.۰	۵۷.۹	۰.۴	۳۶۴.۵	۲۹.۲	۳۸.۳	۴۷.۷	۱.۱	۲۹۷.۸	مازندران
۴۱.۸	۴۵.۳	۱.۲	۲۹۷.۹	۷۰.۰۰	۴۸.۹	۵۸.۵	۰.۱	۳۹۸.۵	۳۰.۰	۴۴.۲	۴۹.۹	۰.۸	۳۲۸.۱	آذربایجان شرقی
۳۳.۸	۴۲.۹	۱.۴	۲۶۰.۷	۶۶.۹۴	۴۸.۸	۶۱.۰	-۲.۰	۳۸۵.۶	۳۳.۱	۳۹.۶	۵۰.۰	-۰.۱	۳۰۲.۰	آذربایجان غربی
۴۰.۱	۴۲.۷	۰.۴	۲۷۵.۱	۶۸.۳۸	۵۴.۵	۶۵.۳	-۰.۴	۴۲۱.۱	۳۱.۶	۴۵.۶	۵۱.۳	۰.۱	۳۲۱.۲	کرمانشاه
۴۰.۰	۴۰.۹	۱.۰	۲۷۶.۵	۶۶.۶۸	۴۴.۴	۵۸.۰	-۱.۰	۳۸۲.۵	۳۳.۳	۴۱.۷	۴۷.۴	۰.۲	۳۱۱.۸	خوزستان
۳۸.۰	۴۳.۹	۱.۱	۲۵۴.۴	۷۲.۵۵	۵۳.۳	۶۴.۶	-۰.۸	۴۰۳.۶	۲۷.۴	۴۳.۲	۵۱.۰	۰.۴	۲۹۵.۴	فارس
۳۶.۵	۳۷.۴	۱.۲	۲۵۳.۰	۶۶.۱۲	۴۸.۹	۶۲.۳	-۰.۶	۳۸۴.۶	۳۳.۹	۴۱.۵	۴۷.۳	۰.۴	۲۹۷.۶	کرمان
۳۳.۳	۳۹.۰	۲.۳	۲۴۹.۸	۶۶.۵۵	۵۳.۲	۶۷.۴	-۱.۲	۴۱۷.۴	۳۳.۵	۴۱.۴	۵۰.۷	۰.۷	۳۰۵.۹	خراسان رضوی
۳۵.۰	۴۰.۱	۱.۱	۲۵۷.۸	۷۵.۸۲	۴۸.۵	۵۹.۶	-۱.۴	۳۹۵.۳	۲۴.۲	۳۹.۱	۴۶.۰	۰.۳	۲۹۱.۰	اصفهان
۴۰.۲	۳۹.۲	۰.۸	۲۷۳.۲	۵۶.۸۰	۴۱.۹	۵۷.۹	-۰.۲	۳۷۸.۶	۴۳.۲	۴۱.۱	۴۸.۲	۰.۳	۳۱۸.۷	سیستان و بلوچستان
۴۱.۲	۴۹.۱	۳.۷	۳۰۰.۰	۶۲.۸۴	۵۳.۳	۶۴.۳	۰.۳	۳۹۵.۷	۳۷.۲	۴۶.۲	۵۵.۴	۲.۲	۳۳۵.۵	کردستان
۴۱.۶	۴۲.۹	۱.۱	۲۸۸.۴	۶۸.۳۰	۴۹.۳	۵۵.۲	-۲.۶	۳۷۰.۳	۳۱.۷	۴۴.۴	۴۷.۳	-۰.۳	۳۱۴.۳	همدان
۴۳.۲	۴۶.۱	۲.۲	۳۰۸.۴	۶۲.۹۷	۴۷.۱	۶۳.۶	-۱.۵	۴۱۲.۵	۳۷.۰	۴۴.۸	۵۳.۳	۰.۵	۳۴۴.۵	چهارمحال و بختیاری
۳۶.۲	۴۰.۷	۱.۵	۳۰۴.۹	۶۵.۳۷	۵۳.۷	۷۰.۴	-۱.۵	۴۱۷.۲	۳۴.۶	۴۲.۸	۵۱.۸	۰.۲	۳۴۳.۸	لرستان
۴۱.۹	۴۸.۶	۲.۹	۳۳۹.۲	۶۴.۶۸	۴۷.۹	۶۷.۲	۰.۳	۴۲۷.۰	۳۵.۳	۴۴.۳	۵۵.۷	۱.۸	۳۷۰.۲	ایلام
۳۹.۸	۴۵.۹	۲.۵	۲۹۵.۴	۶۴.۰۱	۴۳.۹	۶۲.۶	-۰.۷	۳۷۲.۶	۳۶.۰	۴۱.۵	۵۲.۴	۱.۱	۳۲۳.۲	کهگیلویه و بویراحمد
۳۸.۷	۳۷.۱	۰.۸	۲۷۰.۷	۶۸.۴۷	۴۴.۴	۵۷.۵	-۱.۶	۴۱۰.۷	۳۱.۵	۴۱.۰	۴۴.۸	-۰.۲	۳۱۴.۸	بوشهر
۳۹.۵	۵۱.۴	۴.۲	۲۸۶.۸	۶۷.۰۴	۴۹.۱	۶۱.۷	-۱.۰	۳۵۳.۴	۳۳.۰	۴۳.۰	۵۵.۱	۲.۲	۳۰۸.۷	زنجان
۳۵.۹	۳۸.۹	۲.۳	۲۶۳.۲	۶۸.۱۹	۴۲.۳	۵۶.۶	-۰.۶	۳۶۴.۵	۳۱.۸	۳۸.۳	۴۵.۳	۱.۲	۲۹۵.۴	سمنان
۳۴.۸	۳۹.۳	۳.۰	۲۶۱.۷	۶۸.۱۰	۴۷.۹	۵۸.۷	-۱.۵	۳۹۸.۳	۳۱.۹	۳۹.۹	۴۶.۸	۱.۱	۳۰۵.۳	یزد
۳۴.۶	۳۸.۹	۵.۹	۲۶۳.۷	۷۱.۱۰	۵۵.۳	۶۳.۷	۱.۰	۴۴۱.۷	۲۸.۹	۴۲.۲	۴۸.۰	۳.۹	۳۱۵.۱	هرمزگان
۳۸.۵	۳۷.۶	۱.۳	۲۸۸.۷	۸۰.۹۵	۴۵.۱	۶۰.۶	-۰.۵	۳۹۵.۷	۱۹.۱	۴۰.۰	۴۲.۶	۰.۹	۳۰۹.۱	تهران
۳۶.۳	۴۲.۳	۱.۱	۲۶۰.۹	۶۲.۹۵	۴۷.۹	۵۸.۲	-۱.۹	۳۷۶.۴	۳۷.۰	۴۱.۳	۴۹.۲	-۰.۳	۳۰۳.۷	اردبیل
۳۵.۷	۳۷.۰	۲.۲	۲۵۰.۶	۷۳.۵۶	۴۱.۲	۵۱.۲	-۰.۶	۳۶۵.۱	۲۶.۴	۳۷.۵	۴۱.۶	۱.۲	۲۸۰.۹	قم
۳۷.۷	۳۹.۳	۰.۵	۲۶۷.۳	۶۵.۷۳	۴۵.۷	۵۵.۲	-۰.۱	۳۷۰.۱	۳۴.۳	۴۰.۸	۴۵.۵	۰.۳	۳۰۲.۵	قزوین
۴۰.۵	۴۳.۲	۲.۷	۲۸۸.۵	۶۹.۷۹	۴۷.۱	۶۵.۴	-۱.۰	۴۱۴.۲	۳۰.۲	۴۲.۹	۵۱.۰	۱.۲	۳۲۶.۵	گلستان
۴۱.۴	۴۳.۰	۰.۷	۳۱۲.۲	۶۵.۶۹	۵۱.۱	۶۶.۴	-۱.۰	۴۰۹.۳	۳۴.۳	۴۵.۱	۵۱.۷	۰.۰	۳۴۵.۵	خراسان شمالی
۳۷.۹	۴۴.۵	۱.۵	۳۰۴.۲	۶۳.۱۰	۴۴.۰	۵۱.۵	-۰.۳	۳۷۹.۰	۳۶.۹	۴۰.۴	۴۷.۴	۰.۷	۳۳۱.۸	خراسان جنوبی
۳۴.۷	۴۰.۰	۲.۷	۲۶۹.۸	۷۶.۲۲	۴۹.۹	۶۶.۱	-۲.۵	۳۹۶.۳	۲۳.۸	۳۹.۰	۴۷.۳	۱.۰	۲۹۹.۹	البرز

شاخص قیمت کل کالاها و خدمات مصرفی خانوارهای شهری و درصد تغییرات شاخص به تفکیک استان

اردیبهشت ۱۴۰۰

۱۳۹۵=۱۰۰

کالاهای غیر خوراکی و خدمات				خوراکی ها و آشامیدنی ها و دخانیات					شاخص کل				نام استان	
نرخ تورم ۱۲ ماهه	تورم نقطه ای	تورم ماهانه	ضریب اهمیت شاخص	نرخ تورم ۱۲ ماهه	تورم نقطه ای	تورم ماهانه	شاخص	ضریب اهمیت	نرخ تورم ۱۲ ماهه	تورم نقطه ای	تورم ماهانه	شاخص کل		
۳۷.۶	۳۹.۷	۱.۵	۲۷۴.۹	۷۴.۹۷	۴۷.۵	۶۱.۵	-۰.۸	۳۹۴.۷	۲۵.۰۳	۴۰.۵	۴۶.۱	۰.۷	۳۰۴.۹	کل کشور
۳۶.۲	۴۰.۷	۲.۶	۲۶۹.۷	۷۰.۳۲	۴۱.۴	۵۸.۷	۰.۱	۳۸۰.۹	۲۹.۶۸	۳۸.۰	۴۶.۹	۱.۷	۳۰۲.۷	مرکزی
۳۹.۲	۴۱.۸	۱.۷	۲۷۲.۱	۷۷.۹۴	۴۱.۱	۵۴.۷	-۰.۵	۳۵۵.۸	۲۲.۰۶	۳۹.۷	۴۵.۰	۱.۱	۲۹۰.۶	گیلان
۳۶.۰	۴۳.۱	۱.۶	۲۶۷.۵	۷۲.۷۲	۴۲.۰	۵۸.۴	-۰.۵	۳۵۷.۳	۲۷.۲۸	۳۷.۹	۴۷.۸	۰.۹	۲۹۲.۰	مازندران
۴۱.۸	۴۴.۵	۱.۲	۲۹۳.۵	۷۲.۸۰	۵۰.۸	۶۱.۶	-۰.۳	۴۰۶.۸	۲۷.۲۰	۴۴.۶	۴۹.۹	۰.۷	۳۲۴.۳	آذربایجان شرقی
۳۳.۲	۴۲.۵	۱.۲	۲۵۷.۹	۷۰.۱۳	۴۷.۶	۶۲.۰	-۲.۵	۳۷۹.۲	۲۹.۸۷	۳۸.۳	۴۹.۴	-۰.۲	۲۹۴.۱	آذربایجان غربی
۴۰.۲	۴۲.۰	۰.۳	۲۷۳.۰	۷۰.۵۱	۵۳.۱	۶۳.۹	-۰.۲	۴۱۲.۰	۲۹.۴۹	۴۴.۸	۴۹.۷	۰.۱	۳۱۴.۰	کرمانشاه
۴۰.۴	۴۰.۷	۱.۰	۲۷۶.۰	۶۹.۰۰	۴۵.۰	۵۷.۹	-۰.۹	۳۸۴.۷	۳۱.۰۰	۴۲.۱	۴۶.۹	۰.۳	۳۰۹.۷	خوزستان
۳۶.۹	۴۲.۳	۱.۰	۲۴۸.۸	۷۵.۴۶	۵۳.۶	۶۵.۳	-۱.۲	۳۹۷.۴	۲۴.۵۴	۴۲.۰	۴۹.۴	۰.۳	۲۸۵.۲	فارس
۳۶.۴	۳۷.۲	۱.۲	۲۵۰.۶	۶۹.۴۱	۴۲.۰	۴۸.۳	۰.۴	۲۹۹.۴	۳۰.۵۹	۴۲.۰	۴۸.۳	۰.۴	۲۹۹.۴	کرمان
۳۱.۵	۳۶.۷	۲.۲	۲۳۹.۵	۶۹.۱۴	۵۳.۰	۷۰.۰	-۰.۷	۴۱۸.۵	۳۰.۸۶	۳۹.۸	۴۹.۶	۰.۹	۲۹۴.۷	خراسان رضوی
۳۴.۷	۳۹.۸	۱.۱	۲۵۵.۷	۷۶.۵۰	۴۷.۹	۵۸.۸	-۱.۵	۳۹۲.۱	۲۳.۵۰	۳۸.۶	۴۵.۴	۰.۳	۲۸۷.۸	اصفهان
۴۲.۷	۴۱.۷	۰.۸	۲۷۸.۵	۶۲.۷۲	۴۲.۰	۵۷.۹	-۰.۶	۴۰۳.۰	۳۷.۲۸	۴۲.۴	۴۸.۸	۰.۱	۳۲۴.۹	سیستان و بلوچستان
۴۰.۷	۴۷.۷	۳.۳	۲۹۲.۵	۶۵.۰۱	۵۴.۱	۶۶.۶	۰.۴	۴۰۳.۸	۳۴.۹۹	۴۶.۰	۵۵.۲	۲.۱	۳۳۱.۵	کردستان
۴۰.۸	۴۲.۶	۱.۱	۲۸۶.۳	۷۲.۰۱	۴۶.۵	۵۴.۱	-۲.۴	۳۷۳.۱	۲۷.۹۹	۴۲.۶	۴۶.۳	-۰.۱	۳۱۰.۶	همدان
۴۴.۰	۴۶.۱	۲.۳	۳۱۱.۶	۶۵.۰۴	۴۷.۴	۶۵.۹	-۱.۴	۴۱۵.۲	۳۴.۹۶	۴۵.۴	۵۳.۸	۰.۷	۳۴۷.۸	چهارمحال و بختیاری
۳۴.۶	۳۸.۹	۱.۳	۲۹۸.۱	۶۷.۶۸	۵۴.۱	۷۱.۲	-۱.۷	۴۲۱.۴	۳۲.۳۲	۴۱.۵	۵۰.۳	۰.۱	۳۳۷.۹	لرستان
۴۲.۵	۴۸.۷	۲.۹	۳۴۰.۶	۶۶.۹۹	۴۷.۲	۶۶.۰	۰.۳	۴۲۷.۱	۳۳.۰۱	۴۴.۲	۵۴.۹	۱.۹	۳۶۹.۲	ایلام
۴۰.۲	۴۵.۲	۲.۵	۲۹۴.۱	۶۷.۵۴	۴۳.۷	۶۳.۰	۰.۰	۳۸۱.۲	۳۲.۴۶	۴۱.۵	۵۱.۶	۱.۵	۳۲۲.۴	کهگیلویه و بویراحمد
۳۷.۰	۳۵.۸	۰.۸	۲۶۳.۴	۷۰.۰۵	۴۲.۹	۵۷.۲	-۱.۹	۴۱۰.۵	۲۹.۹۵	۳۹.۳	۴۳.۶	-۰.۳	۳۰۷.۴	بوشهر
۳۹.۹	۵۲.۰	۴.۳	۲۸۹.۸	۷۰.۰۳	۴۸.۹	۶۳.۳	۰.۵	۳۶۱.۸	۲۹.۹۷	۴۲.۹	۵۵.۷	۲.۹	۳۱۱.۴	زنجان
۳۵.۴	۳۸.۹	۲.۳	۲۵۹.۹	۶۹.۶۷	۴۲.۸	۵۷.۳	-۰.۸	۳۶۹.۵	۳۰.۳۳	۳۸.۱	۴۵.۴	۱.۱	۲۹۳.۱	سمنان
۳۳.۰	۳۷.۹	۳.۱	۲۵۴.۰	۶۷.۹۶	۴۷.۱	۵۸.۰	-۱.۵	۳۹۳.۹	۳۲.۰۴	۳۸.۵	۴۵.۷	۱.۱	۲۹۸.۸	یزد
۳۴.۵	۳۷.۳	۵.۱	۲۵۷.۱	۷۵.۷۰	۵۶.۹	۶۴.۶	۰.۴	۴۵۲.۷	۲۴.۳۰	۴۱.۷	۴۶.۰	۳.۴	۳۰۴.۶	هرمزگان
۳۸.۶	۳۷.۶	۱.۳	۲۸۸.۸	۸۱.۱۶	۴۴.۹	۶۰.۴	-۰.۵	۳۹۵.۱	۱۸.۸۴	۴۰.۰	۴۲.۵	۰.۸	۳۰۸.۸	تهران
۳۵.۴	۴۱.۳	۱.۱	۲۵۵.۴	۶۵.۶۵	۴۶.۹	۵۷.۵	-۱.۸	۳۷۳.۹	۳۴.۳۵	۴۰.۰	۴۷.۹	-۰.۲	۲۹۶.۱	اردبیل
۳۵.۶	۳۷.۰	۲.۱	۲۵۰.۴	۷۳.۸۹	۴۱.۲	۵۱.۲	-۰.۵	۳۶۵.۶	۲۶.۱۱	۳۷.۴	۴۱.۵	۱.۲	۲۸۰.۵	قم
۳۸.۴	۳۸.۳	۰.۲	۲۶۶.۵	۶۸.۲۰	۴۵.۴	۵۵.۲	-۰.۳	۳۶۸.۶	۳۱.۸۰	۴۰.۹	۴۴.۵	۰.۰	۲۹۹.۰	قزوین
۴۱.۳	۴۲.۶	۲.۶	۲۸۹.۵	۷۲.۹۵	۴۶.۷	۶۳.۲	-۰.۸	۴۱۵.۰	۲۷.۰۵	۴۳.۰	۴۹.۱	۱.۴	۳۲۳.۵	گلستان
۴۰.۰	۴۲.۳	۱.۰	۳۰۵.۷	۶۹.۴۷	۵۱.۷	۶۸.۳	-۱.۳	۴۱۵.۵	۳۰.۵۳	۴۴.۰	۵۱.۰	۰.۱	۳۳۹.۲	خراسان شمالی
۳۸.۱	۴۴.۴	۱.۵	۳۰۲.۸	۶۵.۲۹	۴۳.۴	۵۱.۴	-۰.۴	۳۷۹.۷	۳۴.۷۱	۴۰.۱	۴۷.۱	۰.۷	۳۲۹.۴	خراسان جنوبی
۳۴.۶	۳۹.۹	۲.۶	۲۶۹.۸	۷۶.۵۶	۵۰.۰	۶۶.۵	-۲.۶	۳۹۶.۶	۲۳.۴۴	۳۹.۰	۴۷.۲	۰.۹	۲۹۹.۵	البرز

شاخص قیمت کل کالاها و خدمات مصرفی خانوارهای روستایی و درصد تغییرات شاخص به تفکیک استان

اردیبهشت ۱۴۰۰

۱۳۹۵=۱۰۰

کالاهای غیر خوراکی و خدمات				خوراکی ها و آشامیدنی ها و دخانیات					شاخص کل				نام استان	
نرخ تورم ۱۲ ماهه	تورم نقطه ای	تورم ماهانه	ضریب اهمیت شاخص	نرخ تورم ۱۲ ماهه	تورم نقطه ای	تورم ماهانه	شاخص	ضریب اهمیت	نرخ تورم ۱۲ ماهه	تورم نقطه ای	تورم ماهانه	شاخص کل		
۳۹.۰	۴۴.۳	۲.۰	۲۸۸.۱	۶۰.۳۸	۴۸.۳	۵۹.۴	-۰.۷	۳۸۸.۳	۳۹.۶۲	۴۳.۲	۵۱.۰	-۰.۷	۳۲۷.۸	کل کشور
۳۷.۰	۴۰.۴	۲.۴	۲۸۰.۱	۵۷.۷۰	۴۳.۱	۵۷.۹	-۰.۸	۳۹۱.۷	۴۲.۳۰	۳۹.۹	۴۸.۷	-۰.۸	۳۲۷.۳	مرکزی
۳۹.۲	۴۲.۹	۱.۸	۲۷۸.۱	۶۶.۱۳	۳۶.۷	۴۷.۸	-۱.۰	۳۲۴.۹	۳۳.۸۷	۳۸.۳	۴۴.۷	-۰.۷	۲۹۳.۹	گیلان
۳۵.۸	۴۱.۹	۱.۵	۲۷۶.۱	۶۷.۲۳	۴۴.۵	۵۷.۱	۱.۷	۳۷۶.۱	۳۲.۷۷	۳۹.۱	۴۷.۶	۱.۶	۳۰۸.۹	مازندران
۴۱.۹	۴۸.۵	۱.۱	۳۱۶.۶	۶۰.۲۰	۴۴.۲	۵۱.۰	۱.۳	۳۷۸.۴	۳۹.۸۰	۴۲.۸	۴۹.۶	۱.۲	۳۴۱.۲	آذربایجان شرقی
۳۵.۷	۴۴.۲	۱.۸	۲۷۰.۱	۵۸.۲۳	۵۱.۰	۵۹.۱	-۰.۹	۳۹۸.۱	۴۱.۷۷	۴۲.۱	۵۱.۵	-۰.۴	۳۲۳.۶	آذربایجان غربی
۳۹.۸	۴۶.۸	-۰.۹	۲۸۶.۴	۵۸.۵۹	۵۹.۰	۶۹.۷	-۰.۹	۴۵۰.۶	۴۱.۴۱	۴۹.۱	۵۸.۰	-۰.۱	۳۵۴.۴	کرمانشاه
۳۷.۶	۴۲.۱	۱.۳	۲۷۹.۴	۵۴.۴۰	۴۲.۳	۵۸.۳	-۱.۵	۳۷۴.۹	۴۵.۶۰	۴۰.۰	۵۰.۲	-۰.۲	۳۲۳.۰	خوزستان
۴۳.۳	۵۱.۶	۱.۵	۲۸۲.۹	۶۰.۶۷	۵۲.۸	۶۳.۰	۰.۰	۴۱۹.۷	۳۹.۲۳	۴۷.۷	۵۷.۰	-۰.۸	۳۳۶.۷	فارس
۳۶.۹	۳۷.۹	۱.۳	۲۵۹.۹	۵۸.۲۹	۴۰.۵	۴۴.۹	۰.۴	۲۹۳.۵	۴۱.۷۱	۴۰.۵	۴۴.۹	-۰.۴	۲۹۳.۵	کرمان
۴۱.۸	۴۹.۶	۲.۷	۳۰۶.۳	۵۵.۲۸	۵۳.۵	۵۹.۹	-۲.۶	۴۱۴.۲	۴۴.۷۲	۴۷.۷	۵۴.۸	-۰.۱	۳۵۴.۵	خراسان رضوی
۳۸.۸	۴۳.۰	۱.۴	۲۸۴.۰	۶۸.۰۸	۵۳.۷	۶۶.۶	-۰.۴	۴۲۱.۷	۳۱.۹۲	۴۴.۴	۵۱.۸	-۰.۶	۳۲۸.۰	اصفهان
۳۳.۱	۳۱.۸	-۰.۹	۲۵۷.۸	۴۴.۶۰	۴۱.۸	۵۷.۹	۰.۴	۳۴۴.۸	۵۵.۴۰	۳۸.۳	۴۷.۰	-۰.۶	۳۰۶.۰	سیستان و بلوچستان
۴۳.۱	۵۴.۵	۵.۲	۳۲۹.۷	۵۵.۴۵	۵۱.۰	۵۸.۱	-۰.۲	۳۷۴.۰	۴۴.۵۵	۴۶.۸	۵۶.۲	۲.۶	۳۴۹.۴	کردستان
۴۴.۵	۴۴.۱	۱.۲	۲۹۶.۲	۵۷.۴۴	۵۵.۲	۵۷.۵	-۳.۰	۳۶۴.۸	۴۲.۵۶	۴۹.۴	۵۰.۲	-۰.۹	۳۲۵.۴	همدان
۴۰.۳	۴۵.۸	۲.۰	۲۹۸.۲	۵۷.۱۶	۴۶.۶	۵۸.۴	-۱.۸	۴۰۶.۲	۴۲.۸۴	۴۳.۴	۵۱.۹	۰.۰	۳۴۴.۵	چهارمحال و بختیاری
۴۱.۴	۴۶.۳	۱.۹	۳۲۷.۶	۵۸.۷۴	۵۲.۷	۶۸.۵	-۱.۱	۴۰۷.۶	۴۱.۲۶	۴۶.۳	۵۵.۹	-۰.۵	۳۶۰.۶	لرستان
۳۸.۹	۴۸.۰	۳.۱	۳۳۲.۱	۵۵.۰۲	۵۰.۴	۷۱.۲	۰.۲	۴۲۶.۸	۴۴.۹۸	۴۴.۵	۵۹.۰	۱.۶	۳۷۴.۷	ایلام
۳۹.۱	۴۷.۶	۲.۴	۲۹۸.۶	۵۶.۶۲	۴۴.۱	۶۱.۹	-۲.۰	۳۵۹.۱	۴۳.۳۸	۴۱.۴	۵۴.۱	-۰.۲	۳۲۴.۸	کهگیلویه و بویراحمد
۴۵.۶	۴۲.۶	-۰.۷	۳۰۲.۹	۶۲.۲۹	۴۹.۴	۵۸.۲	-۱.۰	۴۱۱.۵	۳۷.۷۱	۴۷.۳	۴۹.۳	-۰.۱	۳۴۳.۹	بوشهر
۳۸.۱	۴۹.۰	۴.۰	۲۷۴.۹	۵۷.۳۵	۴۹.۵	۵۸.۰	-۴.۳	۳۳۴.۱	۴۲.۶۵	۴۳.۴	۵۳.۱	-۰.۱	۳۰۰.۲	زنجان
۳۸.۳	۳۸.۹	۲.۳	۲۸۰.۶	۶۱.۲۶	۴۰.۴	۵۳.۹	۰.۲	۳۴۶.۰	۳۸.۷۴	۳۹.۲	۴۵.۱	۱.۴	۳۰۶.۰	سمنان
۴۶.۰	۴۸.۲	۲.۳	۳۱۶.۳	۶۹.۰۸	۵۳.۸	۶۳.۷	-۲.۱	۴۳۰.۹	۳۰.۹۲	۴۸.۸	۵۳.۷	-۰.۶	۳۵۱.۷	یزد
۳۴.۹	۴۳.۵	۸.۱	۲۸۳.۱	۶۰.۳۶	۵۲.۹	۶۲.۴	۱.۹	۴۲۵.۹	۳۹.۶۴	۴۳.۲	۵۲.۳	۵.۰	۳۳۹.۷	هرمزگان
۳۴.۷	۳۵.۶	۲.۱	۲۸۲.۶	۷۳.۲۶	۴۹.۹	۶۶.۹	-۰.۶	۴۱۰.۰	۲۶.۷۴	۳۹.۴	۴۵.۰	۱.۱	۳۱۶.۷	تهران
۳۹.۴	۴۵.۴	۱.۱	۲۷۹.۱	۵۵.۳۲	۵۰.۱	۵۹.۷	-۲.۲	۳۸۱.۸	۴۴.۶۸	۴۴.۷	۵۲.۶	-۰.۷	۳۲۵.۰	اردبیل
۳۸.۸	۳۷.۹	۳.۰	۲۵۹.۷	۶۱.۵۵	۴۰.۴	۴۹.۶	-۱.۱	۳۵۳.۷	۳۸.۴۵	۳۹.۵	۴۳.۰	۱.۰	۲۹۵.۸	قم
۳۴.۷	۴۴.۱	۲.۲	۲۷۰.۸	۵۵.۹۶	۴۶.۶	۵۵.۰	۰.۴	۳۷۴.۴	۴۴.۰۴	۴۰.۶	۴۹.۶	۱.۳	۳۱۶.۴	قزوین
۳۸.۸	۴۴.۸	۲.۷	۲۸۶.۲	۶۳.۱۷	۴۷.۷	۶۸.۹	-۱.۴	۴۱۳.۰	۳۶.۸۳	۴۲.۶	۵۴.۹	-۰.۸	۳۳۲.۹	گلستان
۴۵.۱	۴۵.۱	-۰.۱	۳۳۰.۶	۵۶.۸۵	۵۰.۱	۶۳.۲	-۰.۴	۳۹۹.۱	۴۳.۱۵	۴۷.۴	۵۳.۲	-۰.۳	۳۶۰.۱	خراسان شمالی
۳۷.۵	۴۴.۸	۱.۵	۳۰۸.۳	۵۷.۵۳	۴۵.۲	۵۱.۷	-۰.۱	۳۷۷.۷	۴۲.۴۷	۴۱.۰	۴۸.۰	-۰.۷	۳۳۷.۸	خراسان جنوبی
۳۴.۹	۴۲.۲	۳.۲	۲۶۹.۷	۷۰.۰۷	۴۸.۰	۶۰.۷	-۰.۹	۳۹۱.۱	۲۹.۹۳	۳۹.۵	۴۸.۸	۱.۶	۳۰۶.۰	البرز

کالاها و خدمات متفرقه	هتل و رستوران	آموزش	تفریح و فرهنگ	ارتباطات	حمل و نقل	بهداشت و درمان	میلان و لوازم خانگی و نگهداری معمول آنها	مسکن ، آب ، برق ، گاز و سایر سوختها	پوشاک و کفش	دخانیات	خوراکی ها و آشامیدنی ها	گروه های اصلی نام استان
۳۴۹.۲	۳۱۶.۱	۲۱۴.۰	۴۰۴.۰	۱۷۷.۵	۳۸۷.۳	۲۵۲.۲	۴۳۴.۶	۲۱۹.۰	۳۵۶.۵	۴۶۳.۳	۳۹۱.۸	کل کشور
۳۳۷.۱	۳۲۸.۵	۱۹۷.۵	۴۰۵.۴	۱۶۴.۶	۳۶۸.۲	۲۴۶.۱	۴۴۷.۳	۱۸۷.۰	۳۱۳.۴	۴۸۸.۰	۳۷۹.۹	مرکزی
۳۲۵.۱	۲۸۴.۳	۲۱۰.۳	۳۹۲.۷	۱۹۹.۰	۳۸۲.۶	۲۶۲.۷	۴۵۰.۰	۱۹۶.۴	۳۲۲.۰	۴۴۰.۳	۳۴۲.۶	گیلان
۳۲۱.۷	۲۹۹.۷	۲۲۵.۳	۳۸۵.۶	۱۸۸.۳	۴۱۰.۵	۲۵۲.۴	۴۴۹.۱	۱۷۳.۸	۳۴۸.۸	۴۳۹.۳	۳۶۳.۱	مازندران
۳۸۹.۳	۳۴۲.۴	۱۹۴.۱	۴۰۶.۲	۱۴۸.۶	۴۰۹.۷	۳۰۰.۰	۵۲۷.۴	۱۸۲.۹	۳۹۹.۷	۴۵۳.۴	۳۹۶.۶	آذربایجان شرقی
۳۲۹.۱	۲۸۱.۴	۲۲۱.۳	۴۱۵.۵	۱۶۴.۴	۳۲۸.۰	۲۸۳.۷	۴۵۹.۷	۱۷۳.۹	۴۰۱.۹	۴۵۰.۶	۳۸۳.۴	آذربایجان غربی
۴۳۲.۰	۳۵۶.۵	۱۷۸.۷	۴۰۵.۸	۱۵۱.۰	۳۲۶.۴	۲۲۰.۲	۴۱۰.۵	۲۲۱.۰	۳۶۴.۹	۴۹۹.۴	۴۱۸.۹	کرمانشاه
۳۳۲.۷	۲۵۵.۲	۲۱۳.۲	۳۳۸.۰	۱۹۳.۲	۴۱۶.۶	۲۳۹.۷	۴۰۴.۹	۲۰۴.۷	۳۰۸.۹	۴۸۸.۲	۳۸۰.۲	خوزستان
۳۴۱.۶	۳۲۴.۵	۲۱۰.۴	۳۸۳.۴	۱۹۳.۹	۳۵۸.۵	۲۵۲.۶	۴۲۹.۴	۱۸۱.۳	۳۶۱.۰	۶۰۶.۷	۳۹۹.۷	فارس
۳۴۸.۲	۳۷۱.۷	۲۳۲.۸	۳۸۳.۳	۱۶۱.۶	۳۳۷.۰	۳۱۰.۲	۴۲۶.۷	۱۷۱.۷	۳۴۷.۳	۴۲۹.۳	۳۸۳.۹	کرمان
۳۷۷.۱	۳۴۹.۳	۲۲۱.۰	۳۹۲.۵	۱۷۲.۵	۳۴۰.۶	۲۴۰.۸	۴۶۷.۰	۱۶۷.۰	۴۲۲.۷	۴۴۴.۷	۴۱۷.۱	خراسان رضوی
۳۳۸.۶	۳۳۷.۲	۱۹۱.۶	۴۵۶.۱	۱۸۶.۹	۳۱۰.۳	۲۶۷.۳	۴۵۸.۸	۱۸۶.۲	۳۲۷.۷	۴۹۴.۶	۳۹۳.۰	اصفهان
۲۸۴.۸	۲۹۱.۱	۱۳۳.۲	۳۲۴.۲	۱۵۰.۶	۴۹۱.۳	۲۱۹.۸	۳۶۵.۰	۱۷۶.۱	۳۳۴.۳	۳۷۸.۰	۳۷۸.۶	سیستان و بلوچستان
۴۴۸.۵	۳۲۸.۲	۱۸۴.۶	۴۶۶.۱	۱۶۹.۷	۳۳۱.۹	۲۴۳.۸	۴۷۶.۶	۲۰۱.۲	۴۴۳.۲	۴۳۸.۸	۳۹۴.۲	کردستان
۲۹۴.۴	۳۷۶.۸	۲۱۹.۵	۳۸۱.۶	۲۰۲.۲	۳۶۶.۹	۲۰۳.۸	۴۸۴.۵	۲۲۵.۴	۳۵۹.۶	۴۲۶.۴	۳۶۸.۱	همدان
۳۶۶.۱	۳۱۰.۰	۲۰۷.۳	۳۶۸.۶	۲۴۲.۸	۳۵۹.۷	۲۵۷.۵	۴۳۷.۰	۲۴۸.۲	۳۳۱.۶	۵۰۷.۵	۴۰۸.۹	چهارمحال و بختیاری
۳۱۴.۵	۳۷۸.۳	۲۱۷.۱	۳۹۱.۹	۱۹۳.۹	۳۳۱.۳	۲۲۳.۳	۴۹۷.۸	۲۵۳.۸	۴۱۰.۷	۴۵۲.۹	۴۱۶.۱	لرستان
۴۲۷.۸	۳۶۱.۷	۱۸۴.۷	۴۹۹.۲	۲۲۳.۵	۳۹۲.۹	۳۳۰.۴	۵۱۶.۶	۲۳۰.۶	۴۲۳.۳	۴۵۲.۷	۴۲۶.۸	ایلام
۳۸۳.۱	۳۰۴.۳	۱۸۹.۳	۴۱۵.۳	۱۹۰.۰	۳۳۳.۱	۲۳۳.۲	۴۱۴.۰	۲۰۴.۸	۳۳۵.۷	۴۴۶.۵	۳۷۲.۳	کهگیلویه و بویراحمد
۳۶۵.۰	۳۵۲.۱	۱۹۲.۴	۳۵۱.۰	۱۵۴.۸	۳۷۵.۵	۲۳۴.۱	۴۶۰.۳	۲۰۳.۵	۳۶۴.۶	۴۶۳.۱	۴۱۰.۱	بوشهر
۳۶۲.۷	۳۲۶.۵	۲۰۱.۹	۴۶۳.۴	۱۳۴.۶	۳۴۷.۹	۲۷۱.۶	۴۵۰.۹	۱۸۹.۷	۴۵۵.۰	۴۷۰.۵	۳۵۰.۴	زنجان
۳۲۱.۸	۲۹۹.۵	۱۸۳.۸	۲۶۹.۷	۱۶۵.۳	۳۳۴.۷	۲۶۰.۸	۴۰۲.۲	۲۱۰.۴	۳۴۲.۷	۴۸۶.۸	۳۶۳.۵	سمنان
۳۵۰.۷	۳۵۳.۲	۲۲۱.۸	۴۴۵.۶	۱۶۱.۴	۳۲۲.۳	۲۵۴.۰	۵۱۴.۴	۱۹۳.۲	۳۴۹.۹	۵۳۸.۷	۳۹۵.۵	یزد
۳۴۸.۳	۳۰۴.۶	۲۰۶.۹	۴۳۰.۷	۱۶۱.۱	۳۲۰.۷	۲۴۴.۸	۴۳۲.۴	۲۰۷.۴	۳۴۹.۷	۴۹۸.۹	۴۴۱.۰	هرمزگان
۳۳۹.۹	۳۱۴.۸	۲۲۵.۷	۴۰۶.۶	۱۷۹.۸	۴۳۶.۱	۲۴۵.۲	۳۶۴.۱	۲۶۰.۲	۳۱۸.۳	۴۳۷.۱	۳۹۴.۹	تهران
۳۴۸.۳	۳۲۰.۷	۱۹۷.۳	۳۳۸.۲	۱۴۶.۴	۳۰۶.۴	۲۳۱.۲	۴۱۳.۳	۱۹۴.۴	۳۲۷.۰	۴۳۹.۹	۳۷۴.۱	اردبیل
۳۰۱.۹	۳۲۷.۶	۲۲۵.۸	۳۲۳.۰	۱۹۱.۷	۳۴۶.۳	۲۲۰.۶	۳۷۱.۸	۲۰۵.۸	۳۰۹.۶	۴۳۳.۴	۳۶۳.۸	قم
۳۷۳.۱	۳۳۸.۰	۲۰۷.۰	۴۳۲.۳	۱۵۳.۸	۳۷۷.۲	۲۵۳.۲	۴۸۱.۲	۱۷۳.۵	۳۱۸.۶	۴۶۴.۶	۳۶۷.۴	قزوین
۳۸۷.۹	۳۴۲.۰	۲۱۰.۹	۴۹۰.۱	۱۹۱.۶	۳۷۸.۷	۲۳۹.۸	۵۰۹.۵	۲۰۱.۳	۳۹۷.۹	۴۴۷.۶	۴۱۳.۲	گلستان
۴۰۶.۲	۳۳۴.۶	۲۲۳.۲	۴۴۰.۷	۱۹۰.۱	۳۹۱.۱	۲۸۰.۹	۵۳۸.۷	۱۸۹.۳	۴۵۹.۵	۶۰۹.۲	۴۰۳.۵	خراسان شمالی
۳۵۴.۰	۳۱۸.۹	۱۹۰.۵	۴۲۲.۷	۱۸۶.۴	۳۲۹.۶	۲۸۲.۱	۴۵۶.۹	۱۹۰.۹	۴۱۶.۵	۴۳۰.۱	۳۷۸.۹	خراسان جنوبی
۳۵۱.۴	۲۶۲.۴	۲۱۴.۸	۴۲۵.۳	۱۳۶.۶	۴۰۳.۹	۲۵۸.۷	۴۰۵.۱	۲۲۴.۱	۳۵۶.۵	۳۹۷.۶	۳۹۶.۲	البرز

گروه های اصلی نام استان	خوراکی ها و آشامیدنی ها	دخانیات	پوشاک و کفش	مسکن ، آب ، برق ، گاز و سایر سوخت ها	مبلمان و لوازم خانگی و نگهداری معمول آنها	بهداشت و درمان	حمل و نقل	ارتباطات	تفریح و فرهنگ	آموزش	هتل و رستوران	کالاها و خدمات متفرقه
کل کشور	۶۱.۵	۴۶.۶	۵۵.۳	۲۸.۶	۶۷.۶	۴۳.۵	۴۶.۹	۱۳.۸	۵۷.۴	۲۳.۳	۶۰.۸	۵۰.۶
مرکزی	۵۹.۲	۴۳.۹	۴۹.۱	۳۲.۱	۶۵.۸	۴۲.۰	۳۰.۸	۱۱.۱	۵۶.۲	۲۴.۳	۵۱.۶	۴۶.۱
گیلان	۵۳.۱	۳۶.۵	۵۲.۵	۲۹.۶	۶۶.۸	۵۰.۲	۴۴.۸	۹.۹	۷۲.۴	۲۲.۴	۴۷.۵	۳۹.۲
مازندران	۵۸.۱	۴۸.۴	۶۰.۸	۲۰.۷	۷۳.۳	۴۰.۲	۵۸.۰	۱۴.۸	۵۶.۳	۲۰.۱	۴۶.۸	۴۹.۴
آذربایجان شرقی	۵۹.۰	۴۵.۶	۵۵.۲	۲۶.۱	۷۱.۷	۵۴.۰	۴۶.۲	۶.۰	۴۹.۵	۱۸.۳	۷۶.۱	۵۴.۲
آذربایجان غربی	۶۱.۹	۴۲.۱	۶۰.۵	۳۰.۷	۷۰.۶	۵۰.۸	۳۷.۲	۸.۷	۵۵.۸	۲۳.۹	۴۷.۴	۵۴.۰
کرمانشاه	۶۵.۹	۴۹.۸	۵۳.۳	۳۶.۲	۶۰.۷	۳۸.۹	۴۴.۵	۱۰.۴	۵۹.۲	۱۲.۷	۶۲.۸	۴۹.۱
خوزستان	۵۸.۵	۴۰.۲	۴۳.۸	۳۴.۴	۶۵.۰	۴۱.۳	۴۲.۱	۱۵.۴	۴۶.۷	۲۵.۶	۳۶.۸	۵۱.۹
فارس	۶۵.۰	۵۲.۶	۶۵.۸	۲۴.۷	۷۷.۱	۵۹.۰	۴۵.۷	۱۹.۸	۸۷.۳	۲۹.۰	۶۷.۵	۶۸.۲
کرمان	۶۲.۷	۴۰.۵	۶۶.۴	۱۷.۰	۶۸.۰	۵۵.۹	۳۹.۲	۱۰.۸	۷۰.۰	۲۸.۵	۶۶.۶	۴۹.۲
خراسان رضوی	۶۷.۷	۴۵.۹	۶۴.۲	۱۸.۸	۷۱.۹	۴۴.۵	۴۳.۳	۱۳.۴	۵۵.۳	۲۷.۶	۶۸.۴	۵۹.۶
اصفهان	۶۰.۳	۴۰.۲	۴۷.۹	۳۱.۰	۶۷.۶	۴۳.۶	۳۷.۱	۱۵.۱	۶۵.۱	۱۴.۰	۵۰.۷	۴۶.۱
سیستان و بلوچستان	۵۸.۳	۳۷.۰	۵۱.۱	۱۶.۰	۷۱.۱	۴۶.۲	۵۳.۸	۴.۸	۵۷.۶	۹.۰	۵۱.۹	۳۸.۶
کردستان	۶۵.۲	۴۳.۶	۶۵.۶	۴۱.۴	۶۶.۶	۴۳.۴	۴۳.۷	۸.۹	۵۶.۶	۱۵.۱	۶۰.۷	۴۹.۱
همدان	۵۵.۹	۴۱.۶	۵۴.۶	۴۰.۶	۷۱.۲	۲۶.۲	۳۹.۱	۱۰.۶	۳۹.۸	۲۹.۶	۶۰.۹	۴۱.۵
چهارمحال و بختیاری	۶۵.۶	۳۰.۲	۴۷.۲	۳۴.۴	۷۲.۶	۴۷.۹	۴۴.۷	۲۳.۷	۵۶.۵	۲۲.۱	۴۹.۹	۵۲.۵
لرستان	۷۱.۱	۵۰.۴	۶۶.۴	۲۶.۴	۶۶.۰	۳۳.۴	۴۱.۰	۱۷.۶	۵۲.۸	۲۸.۴	۵۶.۷	۴۶.۷
ایلام	۶۷.۴	۴۹.۹	۶۳.۰	۲۳.۴	۷۱.۶	۶۴.۵	۵۴.۱	۲۳.۴	۵۷.۱	۹.۱	۵۹.۰	۵۵.۲
کهگیلویه و بویراحمد	۶۲.۷	۴۸.۵	۵۱.۹	۲۷.۱	۶۳.۰	۵۳.۵	۴۴.۷	۱۵.۸	۵۹.۷	۱۶.۸	۵۵.۹	۶۱.۴
بوشهر	۵۷.۵	۵۶.۵	۶۷.۲	۲۰.۱	۷۱.۰	۴۶.۱	۴۴.۴	۹.۶	۴۵.۳	۱۹.۸	۶۸.۶	۴۹.۳
زنجان	۶۱.۶	۶۶.۴	۸۹.۵	۳۱.۳	۸۴.۴	۵۸.۹	۴۲.۹	۳.۱	۸۰.۶	۱۷.۴	۶۲.۵	۵۸.۶
سمنان	۵۶.۸	۴۰.۸	۴۸.۹	۳۷.۰	۵۷.۷	۳۹.۱	۳۸.۵	۸.۳	۳۹.۲	۲۲.۴	۵۰.۹	۴۰.۰
یزد	۵۹.۱	۴۵.۶	۵۰.۹	۲۹.۱	۷۲.۶	۴۹.۶	۳۵.۳	۸.۷	۵۳.۹	۲۰.۴	۵۸.۲	۴۳.۸
هرمزگان	۶۴.۱	۴۳.۵	۵۹.۸	۲۶.۹	۶۷.۰	۴۰.۶	۳۵.۶	۸.۷	۶۳.۰	۲۷.۲	۶۰.۹	۵۷.۴
تهران	۶۰.۷	۵۹.۰	۴۴.۸	۲۹.۸	۵۸.۸	۳۷.۷	۵۴.۶	۱۶.۶	۵۳.۳	۲۵.۵	۷۲.۱	۴۶.۹
اردبیل	۵۸.۵	۵۰.۶	۴۸.۷	۳۵.۱	۶۱.۲	۳۷.۶	۳۷.۸	۴.۶	۴۶.۸	۲۰.۰	۵۹.۲	۵۸.۰
قم	۵۱.۵	۳۶.۸	۴۸.۲	۲۸.۷	۵۸.۶	۴۰.۷	۴۱.۴	۱۳.۸	۴۱.۱	۲۲.۵	۷۴.۶	۴۳.۰
قزوین	۵۵.۸	۳۸.۹	۵۰.۹	۱۹.۲	۷۱.۵	۴۶.۰	۴۶.۷	۵.۲	۵۵.۴	۲۲.۶	۶۴.۲	۴۳.۹
گلستان	۶۵.۹	۵۱.۶	۶۶.۲	۲۷.۲	۶۸.۴	۵۰.۱	۴۲.۶	۲۵.۱	۶۳.۷	۱۷.۷	۵۶.۵	۵۹.۸
خراسان شمالی	۶۶.۳	۶۸.۱	۵۷.۵	۱۸.۳	۷۰.۱	۴۸.۹	۴۴.۶	۱۶.۱	۶۶.۶	۱۶.۴	۶۰.۲	۵۹.۵
خراسان جنوبی	۵۱.۵	۳۸.۴	۵۲.۶	۲۶.۵	۷۰.۷	۵۱.۱	۳۹.۰	۹.۵	۶۲.۸	۱۷.۳	۵۷.۹	۴۸.۳
البرز	۶۶.۹	۳۷.۸	۶۴.۵	۳۲.۶	۶۹.۲	۴۸.۷	۴۱.۸	۵.۷	۵۶.۵	۲۳.۲	۳۹.۸	۵۴.۱

گروه های اصلی نام استان	خوراکی ها و آشامیدنی ها	دخانیات	پوشاک و کفش	مسکن ، آب ، برق ، گاز و سایر سوخت ها	مبلمان و لوازم خانگی و نگهداری معمول آنها	بهداشت و درمان	حمل و نقل	ارتباطات	تفریح و فرهنگ	آموزش	هتل و رستوران	کالاها و خدمات متفرقه
کل کشور	۴۷.۸	۴۲.۳	۴۳.۳	۲۶.۶	۵۳.۷	۳۳.۶	۶۵.۱	۱۸.۳	۴۸.۰	۲۲.۰	۳۶.۷	۴۲.۴
مرکزی	۴۲.۱	۳۵.۴	۳۷.۴	۲۴.۷	۵۲.۵	۳۰.۱	۵۱.۲	۱۸.۴	۵۱.۵	۲۰.۸	۳۴.۲	۳۷.۱
گیلان	۴۰.۲	۲۵.۸	۳۸.۹	۲۴.۸	۵۳.۹	۳۶.۲	۶۵.۷	۲۲.۷	۶۱.۷	۲۱.۹	۳۲.۴	۳۹.۴
مازندران	۴۳.۱	۴۱.۱	۴۸.۶	۱۶.۳	۵۷.۲	۳۱.۹	۶۲.۲	۲۱.۳	۴۴.۹	۲۴.۶	۳۱.۳	۳۶.۸
آذربایجان شرقی	۴۸.۹	۴۹.۵	۴۴.۷	۲۲.۷	۵۹.۸	۴۲.۲	۶۶.۳	۱۰.۰	۴۷.۳	۱۷.۴	۴۲.۹	۴۶.۶
آذربایجان غربی	۴۹.۲	۳۹.۶	۴۵.۷	۱۸.۲	۵۵.۴	۳۳.۰	۵۲.۳	۱۱.۵	۴۵.۹	۲۴.۲	۳۰.۳	۳۷.۵
کرمانشاه	۵۴.۸	۴۷.۷	۴۴.۲	۳۲.۹	۴۷.۰	۲۹.۱	۵۳.۳	۷.۰	۵۵.۳	۱۱.۲	۳۶.۶	۶۳.۰
خوزستان	۴۴.۴	۴۵.۷	۳۲.۱	۲۸.۹	۵۰.۷	۲۹.۲	۷۰.۷	۲۰.۲	۴۳.۳	۱۹.۸	۲۴.۷	۳۵.۰
فارس	۵۳.۴	۵۱.۴	۵۴.۱	۱۸.۳	۶۳.۸	۴۵.۸	۶۳.۱	۱۹.۷	۷۰.۱	۲۷.۹	۴۷.۱	۴۷.۸
کرمان	۴۹.۲	۳۵.۴	۵۴.۳	۲۰.۷	۵۳.۲	۴۳.۸	۵۴.۵	۹.۳	۵۳.۶	۲۹.۰	۴۱.۴	۴۶.۲
خراسان رضوی	۵۳.۴	۳۶.۰	۵۵.۳	۱۶.۱	۵۷.۸	۲۷.۸	۵۷.۸	۱۴.۷	۴۵.۴	۲۲.۲	۴۰.۴	۴۵.۶
اصفهان	۴۸.۹	۳۷.۸	۳۸.۸	۲۴.۲	۵۴.۸	۳۴.۰	۴۸.۲	۲۴.۷	۴۸.۹	۱۱.۱	۳۲.۸	۴۴.۷
سیستان و بلوچستان	۴۲.۳	۲۵.۸	۳۷.۰	۱۴.۳	۵۲.۱	۲۶.۶	۸۸.۵	۵.۰	۳۸.۸	۷.۸	۳۶.۳	۴۰.۵
کردستان	۵۳.۶	۴۵.۳	۵۰.۵	۲۴.۱	۵۵.۶	۳۱.۸	۵۲.۱	۱۳.۳	۵۷.۲	۱۵.۸	۴۰.۵	۶۲.۲
همدان	۴۹.۷	۴۱.۳	۴۰.۶	۳۲.۶	۶۲.۳	۲۸.۷	۶۱.۸	۲۱.۹	۴۸.۹	۲۲.۴	۳۴.۳	۳۴.۱
چهارمحال و بختیاری	۴۸.۳	۲۷.۹	۴۴.۳	۳۰.۱	۶۰.۶	۳۷.۸	۵۹.۲	۳۶.۴	۴۶.۱	۱۸.۶	۳۰.۳	۴۵.۰
لرستان	۵۴.۰	۴۴.۹	۵۲.۷	۲۴.۷	۵۴.۶	۲۴.۳	۵۱.۹	۲۶.۷	۵۲.۰	۲۲.۶	۳۴.۷	۳۳.۸
ایلام	۴۸.۱	۳۵.۷	۴۶.۳	۲۵.۰	۵۰.۶	۴۳.۳	۶۳.۰	۲۴.۳	۵۱.۲	۱۰.۸	۴۰.۸	۴۷.۹
کهگیلویه و بویراحمد	۴۳.۹	۴۲.۱	۳۹.۹	۲۴.۰	۴۸.۲	۳۳.۴	۵۷.۴	۲۲.۳	۵۰.۹	۱۶.۳	۳۲.۸	۴۸.۴
بوشهر	۴۴.۳	۵۱.۷	۴۹.۲	۲۵.۸	۵۲.۲	۳۰.۲	۶۵.۴	۱۰.۲	۴۰.۹	۱۶.۲	۳۸.۸	۳۹.۹
زنجان	۴۹.۳	۴۳.۲	۶۰.۳	۲۱.۵	۵۹.۸	۳۴.۳	۵۵.۰	۴.۳	۵۹.۰	۱۵.۳	۳۴.۳	۴۵.۱
سمنان	۴۲.۴	۳۴.۹	۴۳.۲	۲۹.۵	۴۳.۵	۳۰.۳	۵۳.۷	۱۳.۲	۲۷.۱	۱۸.۷	۳۱.۷	۳۵.۰
یزد	۴۸.۲	۴۰.۷	۳۹.۲	۲۳.۸	۵۳.۶	۳۲.۱	۵۱.۱	۱۳.۹	۵۰.۴	۲۳.۹	۳۵.۰	۴۴.۲
هرمزگان	۵۵.۴	۴۴.۸	۴۶.۳	۱۹.۳	۶۱.۶	۳۲.۴	۴۹.۱	۱۲.۶	۶۶.۱	۲۵.۲	۴۱.۱	۴۳.۵
تهران	۴۵.۰	۵۰.۰	۳۳.۰	۳۱.۷	۴۴.۷	۳۲.۴	۷۴.۶	۲۰.۲	۴۱.۹	۲۵.۱	۴۲.۹	۳۷.۵
اردبیل	۴۸.۲	۴۱.۶	۴۹.۴	۲۵.۳	۵۰.۱	۳۱.۷	۴۹.۸	۵.۷	۳۸.۲	۲۰.۹	۳۵.۲	۴۱.۴
قم	۴۱.۲	۴۰.۵	۳۹.۵	۲۷.۱	۴۹.۵	۳۳.۱	۵۸.۸	۲۶.۴	۳۵.۹	۲۲.۷	۴۳.۹	۳۷.۶
قزوین	۴۶.۰	۳۸.۰	۳۹.۵	۱۷.۶	۵۶.۸	۳۵.۵	۶۷.۴	۱۰.۰	۴۵.۷	۲۲.۱	۳۷.۸	۵۲.۲
گلستان	۴۷.۳	۳۹.۰	۴۸.۰	۲۲.۷	۵۶.۲	۳۵.۸	۶۴.۵	۲۷.۰	۵۷.۵	۱۸.۱	۳۴.۶	۴۳.۳
خراسان شمالی	۵۱.۱	۵۲.۶	۴۹.۰	۲۰.۳	۵۹.۴	۳۸.۵	۵۸.۰	۲۵.۳	۵۵.۰	۱۴.۲	۴۱.۵	۵۲.۹
خراسان جنوبی	۴۴.۰	۳۱.۴	۳۷.۸	۲۳.۱	۵۲.۷	۳۶.۶	۴۹.۷	۲۱.۲	۵۷.۴	۱۷.۸	۳۵.۳	۴۰.۴
البرز	۵۰.۲	۳۶.۸	۴۷.۵	۲۴.۳	۴۹.۰	۳۰.۹	۶۷.۱	۷.۳	۴۴.۴	۲۱.۲	۱۸.۴	۴۰.۱