

نتایج طرح آمارگیری کشتار دام کشتارگاه‌های کشور

مهر ۱۳۹۹

مقدمه

جمع‌آوری و انتشار آمار کشتار دام کشتارگاه‌های کشور، یکی از فعالیت‌های جاری مرکز آمار ایران است که از سال ۱۳۴۷ تا کنون ادامه دارد. اطلاعات آماری که از این طریق در اختیار برنامه‌ریزان، مسئولان اجرایی و محققان کشور قرار می‌گیرد، هرگاه با سایر اطلاعات موجود در زمینه توزیع جغرافیایی جمعیت کشور، واردات و صادرات و کشتار غیر رسمی تلفیق شود، از دیدگاه‌های زیر می‌تواند مورد استفاده قرار گیرد:

۱. محاسبه عرضه سرانه گوشت قرمز به‌عنوان یکی از شاخص‌های وضعیت اجتماعی و اقتصادی؛
۲. تخمین برخی از اقلام آماری مرتبط با کشتار دام، از قبیل پوست، روده، کله، پاچه و اندرونه؛
۳. تغییرات میانگین وزن لاشه، به‌عنوان شاخصی برای شناخت وضع مراتع کشور؛
۴. برنامه‌ریزی برای واردات احتمالی گوشت و توزیع صحیح آن در کشور.

از ویژگی‌های مهم آمار کشتار دام کشتارگاه‌های کشور، استمرار و سرعت اجرای مراحل جمع‌آوری و استخراج آن است که در نتیجه می‌توان به‌سرعت و در فاصله‌های زمانی کوتاه از اطلاعات حاصل برای برنامه‌ریزی استفاده کرد.

در استفاده از آمارهای این گزارش لازم است نکات زیر، مورد توجه قرار گیرند:

- آ) این آمار، شامل اطلاعات مربوط به کشتار دام در مناطق روستایی خارج از پوشش شبکه دامپزشکی نمی‌شود.
- ب) آمار ارائه‌شده فاقد اطلاعات مربوط به ذبح غیر مجاز در شهرها است.
- پ) کشتارگاه‌های مجاز بخش خصوصی نیز در این آمارگیری منظور شده‌اند.
- ت) واحد شتر در جدول‌های مربوط به تعداد، «نفر» است.

آمار کشتار دام در مهر ۱۳۹۹

- مقدار تولید گوشت قرمز در کشتارگاه‌های کشور در ماه مهر، بر حسب وزن لاشه‌های کشتار شده ۳۹/۶ هزار تن بوده است.
 - تعداد لاشه‌های قابل مصرف گوسفند و بره ذبح‌شده در ماه مهر، ۷۱۳ هزار لاشه به وزن ۱۳/۵ هزار تن بوده که این تعداد در ماه مشابه سال قبل، ۴۴۵ هزار لاشه به وزن ۸/۸ هزار تن بوده است. استان تهران با ۱۶۱/۲ هزار لاشه بیش‌ترین تعداد، و استان خراسان رضوی با ۳/۱ هزار تن بیش‌ترین وزن را در این ماه به خود اختصاص داده‌اند.
 - تعداد لاشه‌های قابل مصرف بز و بزغاله ذبح‌شده در ماه مهر، ۱۹۹ هزار لاشه به وزن ۲/۹ هزار تن بوده که این تعداد در ماه مشابه سال قبل، ۱۴۰ هزار لاشه به وزن ۲/۱ هزار تن بوده است. استان اصفهان با ۵۰/۷ هزار لاشه به وزن ۶۹۹/۶ تن، بیش‌ترین تعداد و وزن را در این ماه به خود اختصاص داده است.
 - تعداد لاشه‌های قابل مصرف گاو و گوساله ذبح‌شده در ماه مهر، ۱۰۶ هزار لاشه به وزن ۲۲/۴ هزار تن بوده که این تعداد در ماه مشابه سال قبل، ۶۶ هزار لاشه به وزن ۱۳/۹ هزار تن بوده است. استان تهران با ۱۹/۷ هزار لاشه به وزن ۳/۴ هزار تن، بیش‌ترین تعداد و وزن را در این ماه به خود اختصاص داده است.
 - تعداد لاشه‌های قابل مصرف گاو میش و بچه‌گاو میش ذبح‌شده در ماه مهر، ۲۳۰۷ لاشه به وزن ۴۵۵ تن بوده که این تعداد در ماه مشابه سال قبل، ۱۰۳۴ لاشه به وزن ۲۰۲ تن بوده است. استان خوزستان با ۸۰۵ لاشه به وزن ۱۶۴/۷ تن، بیش‌ترین تعداد و وزن را در این ماه به خود اختصاص داده است.
 - تعداد لاشه‌های قابل مصرف شتر و بچه‌شتر ذبح‌شده در ماه مهر، ۱۸۲۰ لاشه به وزن ۳۳۹ تن بوده که این تعداد در ماه مشابه سال قبل، ۲۷۱۹ لاشه به وزن ۵۶۱ تن بوده است. استان اصفهان با ۴۰۵ لاشه به وزن ۸۴/۶ تن بیش‌ترین تعداد و وزن را در این ماه به خود اختصاص داده است.
 - در ماه مهر، متوسط وزن یک لاشه گوسفند و بره ۱۸/۸۹ کیلوگرم، بز و بزغاله ۱۴/۸۶ کیلوگرم، گاو و گوساله ۲۱۱/۳۵ کیلوگرم، گاو میش و بچه‌گاو میش ۱۹۷/۴۴ کیلوگرم، و شتر و بچه‌شتر ۱۸۶/۲۷ کیلوگرم بوده است.
- مقدار تولید گوشت قرمز در کشتارگاه‌های رسمی کشور در مهر ۱۳۹۹ نسبت به شهریور ۱۳۹۹ در حدود ۱ درصد کاهش داشته است. همچنین مقایسه عملکرد کشتارگاه‌های رسمی کشور در مهر ۱۳۹۹ با ماه مشابه ۱۳۹۸، نشان‌دهنده افزایش ۵۵ درصدی مقدار تولید گوشت قرمز است. مقدار تولید گوشت در مهر ۱۳۹۹ نسبت به ماه مشابه سال ۱۳۹۸ برای گوسفند و بره ۵۳ درصد، برای بز و بزغاله ۳۸ درصد، برای گاو و گوساله ۶۱ درصد، برای گاو میش و بچه‌گاو میش ۱۳۰ درصد افزایش، و برای شتر و بچه‌شتر ۳۹ درصد کاهش داشته است.

جدول ۱- تغییرات تعداد لاشه‌های قابل مصرف انواع دام ذبح‌شده در کشتارگاه‌های کشور در ماه مهر ۱۳۹۹ نسبت به ماه مشابه سال قبل

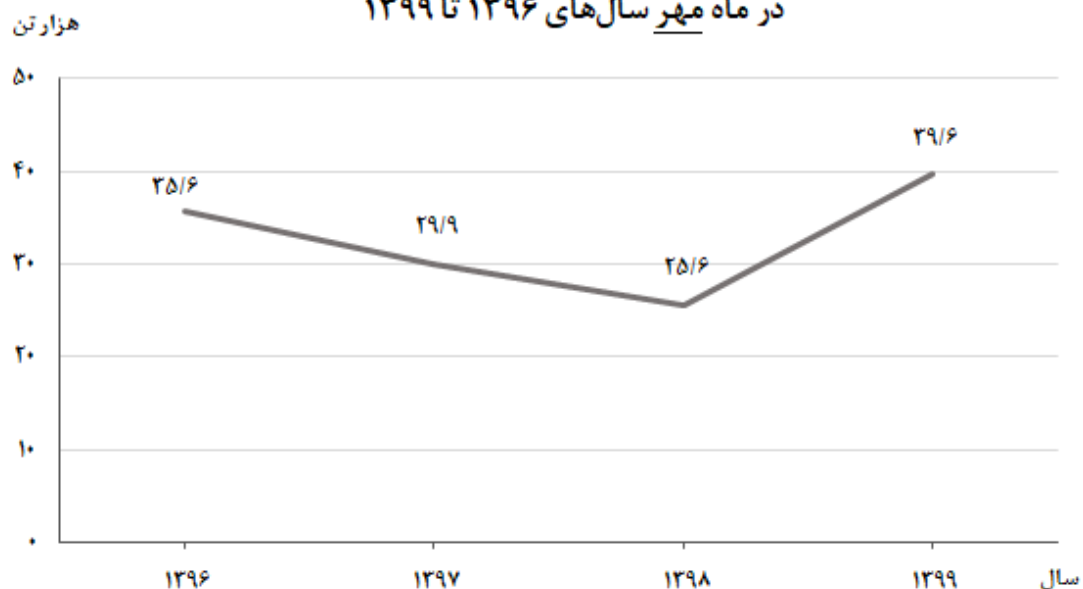
شرح	جمع	گوسفند و بره	بز و بزغاله	گاو و گوساله	گاومیش و بچه‌گاومیش	شتر و بچه‌شتر
تعداد لاشه‌های قابل مصرف مهر ۱۳۹۹ (هزار رأس)	۱۰۲۲	۷۱۳	۱۹۹	۱۰۶	۲/۳	۱/۸
تعداد لاشه‌های قابل مصرف مهر ۱۳۹۸ (هزار رأس)	۶۵۵	۴۴۵	۱۴۰	۶۶	۱/۰	۲/۷
تغییر (درصد)	۵۶	۶۰	۴۲	۶۱	۱۳۰	-۳۳

جدول ۲- تغییرات وزن لاشه‌های قابل مصرف انواع دام ذبح‌شده در کشتارگاه‌های کشور در ماه مهر ۱۳۹۹ نسبت به ماه مشابه سال قبل

شرح	جمع	گوسفند و بره	بز و بزغاله	گاو و گوساله	گاومیش و بچه‌گاومیش	شتر و بچه‌شتر
وزن لاشه‌های قابل مصرف مهر ۱۳۹۹ (هزار تن)	۳۹/۶	۱۳/۵	۲/۹	۲۲/۴	۰/۴۶	۰/۳۴
وزن لاشه‌های قابل مصرف مهر ۱۳۹۸ (هزار تن)	۲۵/۶	۸/۸	۲/۱	۱۳/۹	۰/۲۰	۰/۵۶
تغییر (درصد)	۵۵	۵۳	۳۸	۶۱	۱۳۰	-۳۹

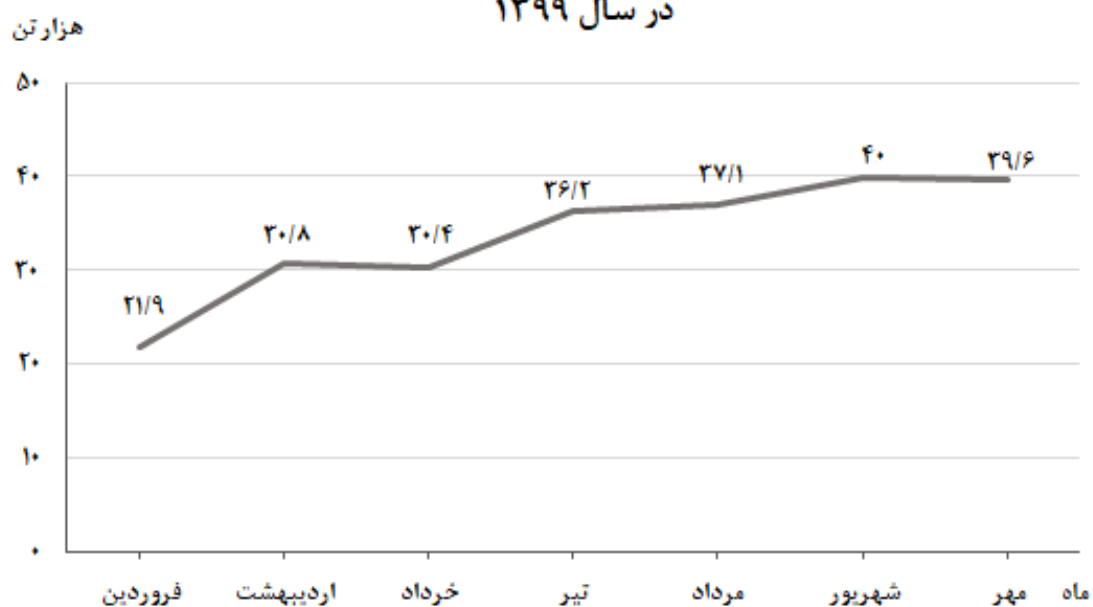
روند تغییرات عرضه گوشت قرمز در کشتارگاه‌های کشور

در ماه مهر سال‌های ۱۳۹۶ تا ۱۳۹۹

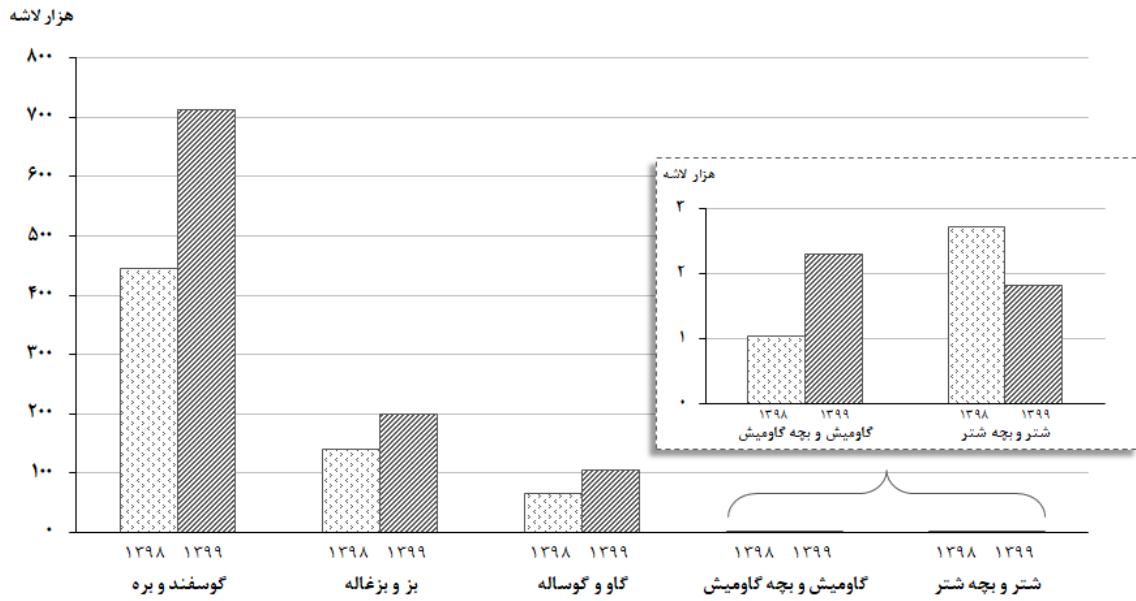


روند تغییرات ماهانه عرضه گوشت قرمز در کشتارگاه‌های کشور

در سال ۱۳۹۹



مقایسه تعداد لاشه‌های قابل مصرف انواع دام ذبح‌شده در کشتارگاه‌های کشور در ماه مهر ۱۳۹۸ و ۱۳۹۹



مقایسه وزن لاشه‌های قابل مصرف انواع دام ذبح‌شده در کشتارگاه‌های کشور در ماه مهر ۱۳۹۸ و ۱۳۹۹

