

خلاصه نتایج طرح آمارگیری کشتار دام کشتارگاه‌های کشور بهمن ۱۴۰۲

مقدمه

جمع‌آوری و انتشار آمار کشتار دام کشتارگاه‌های کشور، یکی از فعالیت‌های جاری مرکز آمار ایران است که از سال ۱۳۴۷ تا کنون ادامه دارد. اطلاعات آماری که از این طریق در اختیار برنامه‌ریزان، مسئولان اجرایی و محققان کشور قرار می‌گیرد، هرگاه با سایر اطلاعات موجود در زمینه توزیع جغرافیایی جمعیت کشور، واردات و صادرات و کشتار غیر رسمی تلفیق شود، از دیدگاه‌های زیر می‌تواند مورد استفاده قرار گیرد:

۱. محاسبه عرضه سرانه گوشت قرمز به‌عنوان یکی از شاخص‌های وضعیت اجتماعی و اقتصادی؛
۲. تخمین برخی از اقلام آماری مرتبط با کشتار دام، از قبیل پوست، روده، کله، پاچه و اندرونه؛
۳. تغییرات میانگین وزن لاشه، به‌عنوان شاخصی برای شناخت وضع مراتع کشور؛
۴. برنامه‌ریزی برای واردات احتمالی گوشت و توزیع صحیح آن در کشور.

از ویژگی‌های مهم آمار کشتار دام کشتارگاه‌های کشور، استمرار و سرعت اجرای مراحل جمع‌آوری و استخراج آن است که در نتیجه می‌توان به‌سرعت و در فاصله‌های زمانی کوتاه از اطلاعات حاصل برای برنامه‌ریزی استفاده کرد.

در استفاده از آمارهای این گزارش لازم است نکات زیر، مورد توجه قرار گیرند:

- آ) این آمار، شامل اطلاعات مربوط به کشتار دام در مناطق روستایی خارج از پوشش شبکه دامپزشکی نمی‌شود.
- ب) آمار ارائه‌شده فاقد اطلاعات مربوط به ذبح غیر مجاز در شهرها است.
- پ) کشتارگاه‌های مجاز بخش خصوصی نیز در این آمارگیری منظور شده‌اند.

آمار کشتار دام در بهمن ۱۴۰۲

- مقدار تولید گوشت قرمز در کشتارگاه‌های کشور در ماه بهمن، بر حسب وزن لاشه‌های کشتار شده ۳۳۰۹۷ تن بوده است.
- تعداد لاشه‌های قابل مصرف گوسفند و بره ذبح‌شده در ماه بهمن، ۵۹۵ هزار لاشه به وزن ۱۲۰۱۴۹ تن بوده که این تعداد در ماه مشابه سال قبل، ۷۷۷ هزار لاشه به وزن ۱۴۰۹۸۶ تن بوده است. استان اصفهان با ۱۰۳ هزار لاشه بیش‌ترین تعداد و استان خراسان رضوی با ۲۰۹۳۱ تن بیش‌ترین وزن را در این ماه به خود اختصاص داده‌اند.
- تعداد لاشه‌های قابل مصرف بز و بزغاله ذبح‌شده در ماه بهمن، ۱۲۹ هزار لاشه به وزن ۲۰۶۰ تن بوده که این تعداد در ماه مشابه سال قبل، ۱۶۸ هزار لاشه به وزن ۲۰۵۵۴ تن بوده است. استان اصفهان با ۳۲ هزار لاشه به وزن ۴۴۴ تن بیش‌ترین تعداد و وزن را در این ماه به خود اختصاص داده است.
- تعداد لاشه‌های قابل مصرف گاو و گوساله ذبح‌شده در ماه بهمن، ۸۳ هزار لاشه به وزن ۱۷۰۸۹۲ تن بوده که این تعداد در ماه مشابه سال قبل، ۹۶ هزار لاشه به وزن ۲۰۵۶۴ تن بوده است. استان تهران با ۱۵ هزار لاشه به وزن ۲۰۶۰۴ تن بیش‌ترین تعداد و وزن را در این ماه به خود اختصاص داده است.
- تعداد لاشه‌های قابل مصرف گاو میش و بچه‌گاو میش ذبح‌شده در ماه بهمن، ۱۰۸۵۳ لاشه به وزن ۳۷۵ تن بوده که این تعداد در ماه مشابه سال قبل، ۲۰۳۹۸ لاشه به وزن ۴۶۷ تن بوده است. استان خوزستان با ۹۳۱ لاشه به وزن ۱۹۳ تن بیش‌ترین تعداد و وزن را در این ماه به خود اختصاص داده است.
- تعداد لاشه‌های قابل مصرف شتر و بچه‌شتر ذبح‌شده در ماه بهمن، ۳۰۲۴۹ لاشه به وزن ۶۲۱ تن بوده که این تعداد در ماه مشابه سال قبل، ۲۰۱۲۶ لاشه به وزن ۴۰۴ تن بوده است. استان سیستان و بلوچستان با ۱۵۰۹ لاشه به وزن ۳۰۰ تن بیش‌ترین تعداد و وزن را در این ماه به خود اختصاص داده است.
- در ماه بهمن، متوسط وزن یک لاشه گوسفند و بره ۲۰/۴۳ کیلوگرم، بز و بزغاله ۱۶ کیلوگرم، گاو و گوساله ۲۱۵/۴۷ کیلوگرم، گاو میش و بچه‌گاو میش ۲۰۲/۲۲ کیلوگرم، و شتر و بچه‌شتر ۱۹۱/۰۳ کیلوگرم بوده است.

مقدار تولید گوشت قرمز در کشتارگاه‌های رسمی کشور در بهمن ۱۴۰۲ نسبت به ماه قبل (دی ۱۴۰۲) در حدود ۱ درصد کاهش داشته است. همچنین مقایسه عملکرد کشتارگاه‌های رسمی کشور در بهمن ۱۴۰۲ با ماه مشابه سال ۱۴۰۱، نشان‌دهنده کاهش ۱۵ درصدی مقدار تولید گوشت قرمز است. مقدار تولید گوشت در بهمن ۱۴۰۲ نسبت به ماه مشابه سال ۱۴۰۱ برای گوسفند و بره ۱۹ درصد، برای بز و بزغاله ۱۹ درصد، برای گاو و گوساله ۱۳ درصد و برای گاو میش و بچه‌گاو میش ۲۰ درصد کاهش، و برای شتر و بچه‌شتر ۵۴ درصد افزایش داشته است.

خلاصه نتایج طرح آمارگیری کشتار دام کشتارگاه‌های کشور - بهمن ۱۴۰۲ ۳

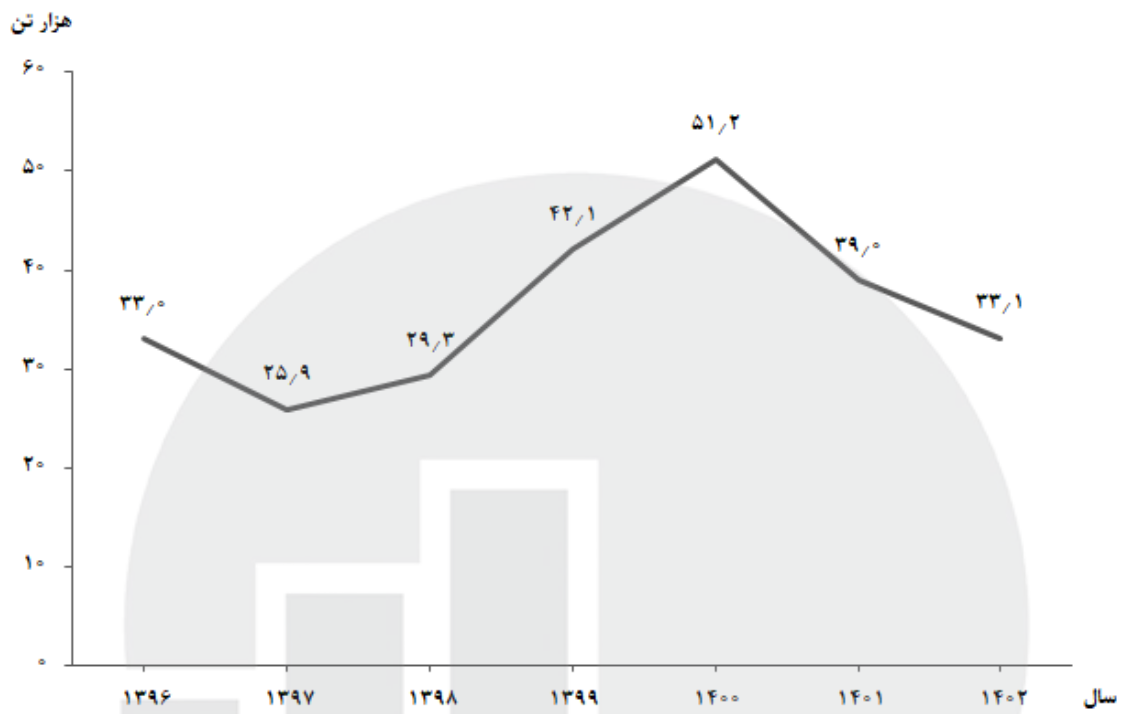
جدول ۱- تعداد لاشه‌های قابل مصرف انواع دام ذبح‌شده در کشتارگاه‌های کشور در ماه بهمن ۱۴۰۲ و درصد تغییر آن نسبت به ماه مشابه سال قبل

دوره زمانی	گوسفند و بره	بز و بزغاله	گاو و گوساله	گاو میش و بچه گاو میش	شتر و بچه شتر
بهمن ۱۴۰۱	۷۷۶۰۵۳۰	۱۶۷۰۷۵۹	۹۶۰۲۲۰	۲۰۳۹۸	۲۰۱۲۶
بهمن ۱۴۰۲	۵۹۴۰۵۹۷	۱۲۸۰۷۲۰	۸۳۰۳۶	۱۰۸۵۳	۳۰۲۴۹
تغییر	-۲۳%	-۲۳%	-۱۴%	-۲۳%	۵۳%


جدول ۲- وزن لاشه‌های قابل مصرف انواع دام ذبح‌شده در کشتارگاه‌های کشور در ماه بهمن ۱۴۰۲ و درصد تغییر آن نسبت به ماه مشابه سال قبل (تُن)

دوره زمانی	جمع	گوسفند و بره	بز و بزغاله	گاو و گوساله	گاو میش و بچه گاو میش	شتر و بچه شتر
بهمن ۱۴۰۱	۳۸۰۹۷۵	۱۴۰۹۸۶	۲۰۵۵۴	۲۰۵۶۴	۴۶۷	۴۰۴
بهمن ۱۴۰۲	۳۳۰۹۷	۱۲۰۱۴۹	۲۰۰۶۰	۱۷۰۸۹۲	۳۷۵	۶۲۱
تغییر	-۱۵%	-۱۹%	-۱۹%	-۱۳%	-۲۰%	۵۴%

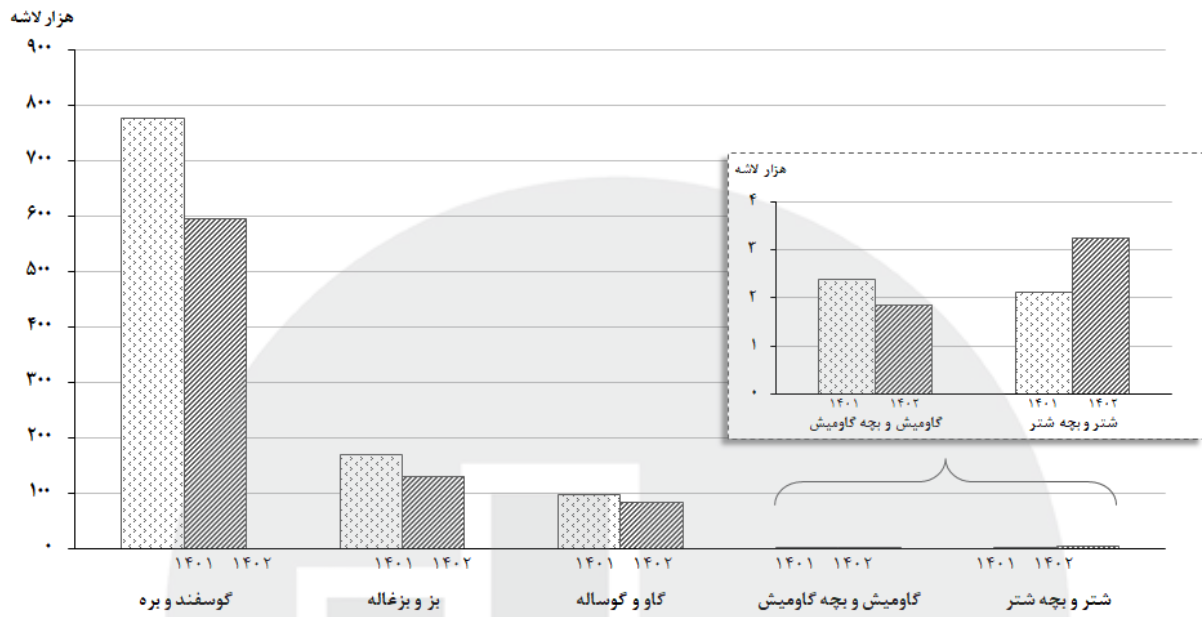
مرکز آمار ایران




شکل ۱- روند تغییرات عرضه گوشت قرمز در کشتارگاه‌های کشور در ماه بهمن سال‌های ۱۳۹۶ تا ۱۴۰۲



شکل ۲- روند تغییرات ماهانه عرضه گوشت قرمز در کشتارگاه‌های کشور در ۱۲ ماه اخیر



شکل ۳- مقایسه تعداد لاشه‌های قابل مصرف انواع دام ذبح‌شده در کشتارگاه‌های کشور در بهمن ۱۴۰۱ و ۱۴۰۲



شکل ۴- مقایسه وزن لاشه‌های قابل مصرف انواع دام ذبح‌شده در کشتارگاه‌های کشور در بهمن ۱۴۰۱ و ۱۴۰۲