

خلاصه نتایج طرح آمارگیری کشتار طیور کشتارگاه‌های کشور خرداد ۱۴۰۱

مقدمه

گوشت سفید به عنوان یکی از منابع تأمین پروتئین مورد نیاز بدن، جایگاه مهمی در سبد مصرفی خانوارها دارد. با توجه به سهم زیاد گوشت انواع طیور از کل تولید و مصرف گوشت سفید در کشور، اطلاع از مقدار تولید و عرضه آن در فواصل کوتاه زمانی (ماهانه یا فصلی) برای برنامه‌ریزی‌ها و سیاست‌گذاری‌ها ضرورت دارد. با توجه به اهمیت موضوع، مرکز آمار ایران در سال ۱۳۹۹ مطالعات اولیه به منظور امکان‌سنجی اجرای طرح آمارگیری کشتار طیور کشتارگاه‌های رسمی کشور را در دستور کار قرار داد.

آمارگیری کشتار طیور کشتارگاه‌های رسمی کشور، که نتایج حاصل از آن در قالب گزارش ماهانه ارائه می‌شود، برای نخستین بار در زمستان ۱۳۹۹ اجرا شد. از آمارهای به دست آمده علاوه بر کمک به برنامه‌ریزی‌های تخصصی بخش طیور، می‌توان برای محاسبه مصرف سرانه گوشت انواع طیور و نیز برنامه‌ریزی برای تأمین نیازهای واحدهای پرورش و فرآورده‌های طیور و صنایع تبدیلی آن‌ها، توسعه این واحدها، و واردات گوشت مرغ بهره برد.

امید است که اطلاعات حاضر، مورد استفاده تصمیم‌گیران و برنامه‌ریزان و پژوهشگران قرار گیرد و مرکز آمار ایران با بهره‌گیری از نظریات آنان در تهیه و ارائه آمارهای دقیق و بهنگام مورد نیاز، گام‌های مؤثرتری بردارد.

در استفاده از آمارهای این گزارش لازم است نکات زیر، مورد توجه قرار گیرند:

- آ) این آمارها شامل اطلاعات مربوط به کشتار طیور خارج از پوشش شبکه دامپزشکی نمی‌شود.
- ب) آمارهای ارائه شده فاقد اطلاعات مربوط به ذبح غیر مجاز در شهرها است.
- پ) کشتارگاه‌های مجاز بخش خصوصی نیز در این آمارگیری منظور شده‌اند.

آمار کشتار طیور در خرداد ۱۴۰۱

مقدار تولید گوشت انواع طیور در کشتارگاه‌های کشور در ماه خرداد، بر اساس وزن لاشه‌های قابل مصرف ذبح‌شده ۲۰۳'۵۷۸ تن بوده است.

تعداد انواع طیور زنده وارد شده به کشتارگاه‌های کشور، ۱۱۱'۱۲۴ هزار قطعه به وزن ۲۶۵'۱۶۲ تن بوده و از این تعداد، در حدود ۱۱۰'۱۲۴ هزار قطعه لاشه قابل مصرف به وزن ۲۰۳'۵۷۸ تن به بازار عرضه شده است.

- تعداد لاشه‌های قابل مصرف ماکیان (مرغ و خروس) ذبح‌شده در ماه خرداد، ۱۰۶'۳۳۶ هزار قطعه به وزن ۱۹۶'۴۴۰ تن بوده که این تعداد در ماه مشابه سال قبل، ۹۱'۹۳۱ هزار قطعه به وزن ۱۷۷'۸۶۸ هزار تن بوده است. استان گلستان با ۱۲۰'۹۴ هزار قطعه به وزن ۲۲'۶۷۷ تن بیش‌ترین تعداد و وزن را در این ماه به خود اختصاص داده است.
- تعداد لاشه‌های قابل مصرف بوقلمون ذبح‌شده در ماه خرداد، ۲۵۴ هزار قطعه به وزن ۲'۴۰۹ تن بوده که این تعداد در ماه مشابه سال قبل، ۱۸۵ هزار قطعه به وزن ۱'۸۹۲ تن بوده است. استان اصفهان با ۹۵ هزار قطعه به وزن ۹۱۱ تن بیش‌ترین تعداد و وزن را در این ماه به خود اختصاص داده است.
- تعداد لاشه‌های قابل مصرف بلدرچین ذبح‌شده در ماه خرداد، ۵۸۹ هزار قطعه به وزن ۱۳۲ تن بوده که این تعداد در ماه مشابه سال قبل، ۷۲۷ هزار قطعه به وزن ۱۵۲ تن بوده است. استان یزد با ۳۰۷ هزار قطعه به وزن ۶۶ تن بیش‌ترین تعداد و وزن را در این ماه به خود اختصاص داده است.
- تعداد لاشه‌های قابل مصرف سایر انواع طیور ذبح‌شده در ماه خرداد، ۲۰۹۴۵ هزار قطعه به وزن ۴'۵۹۷ تن بوده که این تعداد در ماه مشابه سال قبل، ۸۹۶ هزار قطعه به وزن ۱'۵۸۸ تن بوده است. استان البرز با ۶۷۱ هزار قطعه به وزن ۱'۰۰۷ تن بیش‌ترین تعداد و وزن را در این ماه به خود اختصاص داده است.

در ماه خرداد، متوسط وزن لاشه‌های قابل مصرف ماکیان (مرغ و خروس) ۱/۸۵ کیلوگرم، بوقلمون ۹/۴۸ کیلوگرم، بلدرچین ۰/۲۲ کیلوگرم، و سایر انواع طیور ۱/۵۶ کیلوگرم بوده است.

مقدار تولید گوشت انواع طیور در کشتارگاه‌های رسمی کشور در خرداد ۱۴۰۱ نسبت به ماه قبل (اردیبهشت) در حدود ۷ درصد افزایش داشته است. همچنین مقایسه عملکرد کشتارگاه‌های رسمی کشور در خرداد ۱۴۰۱ با ماه مشابه سال ۱۴۰۰، نشان‌دهنده افزایش ۱۲ درصدی مقدار تولید گوشت انواع طیور است. مقدار عرضه گوشت طیور در خرداد ۱۴۰۱ نسبت به ماه مشابه سال قبل برای ماکیان (مرغ و خروس) ۱۰ درصد افزایش، برای بوقلمون ۲۷ درصد افزایش، برای بلدرچین ۱۳ درصد کاهش، و برای سایر انواع طیور ۱۹ درصد افزایش داشته است.

خلاصه نتایج طرح آمارگیری کشتار طیور کشتارگاه‌های کشور - خرداد ۱۴۰۱ ۳

جدول ۱- تعداد لاشه‌های قابل مصرف انواع طیور ذبح‌شده در کشتارگاه‌های کشور در ماه خرداد ۱۴۰۱ و درصد تغییر آن نسبت به ماه مشابه سال قبل (هزار قطعه)

دوره زمانی	جمع	ماکیان (مرغ و خروس)	بوقلمون	بلدرچین	سایر انواع طیور
خرداد ۱۴۰۰	۹۳۰۷۳۹	۹۱۰۹۳۱	۱۸۵	۷۲۷	۸۹۶
خرداد ۱۴۰۱	۱۱۰۰۱۲۴	۱۰۶۰۳۳۶	۲۵۴	۵۸۹	۲۰۹۴۵
تغییر	۱۷٪	۱۶٪	۳۷٪	-۱۹٪	۲۲۹٪

جدول ۲- وزن لاشه‌های قابل مصرف انواع طیور ذبح‌شده در کشتارگاه‌های کشور در ماه خرداد ۱۴۰۱ و درصد تغییر آن نسبت به ماه مشابه سال قبل (تن)

دوره زمانی	جمع	ماکیان (مرغ و خروس)	بوقلمون	بلدرچین	سایر انواع طیور
خرداد ۱۴۰۰	۱۸۱۵۰۰	۱۷۷۰۸۶۸	۱۰۸۹۲	۱۵۲	۱۰۵۸۸
خرداد ۱۴۰۱	۲۰۳۰۵۷۸	۱۹۶۰۴۴۰	۲۰۴۰۹	۱۳۲	۴۰۵۹۷
تغییر	۱۲٪	۱۰٪	۲۷٪	-۱۳٪	۱۹۰٪

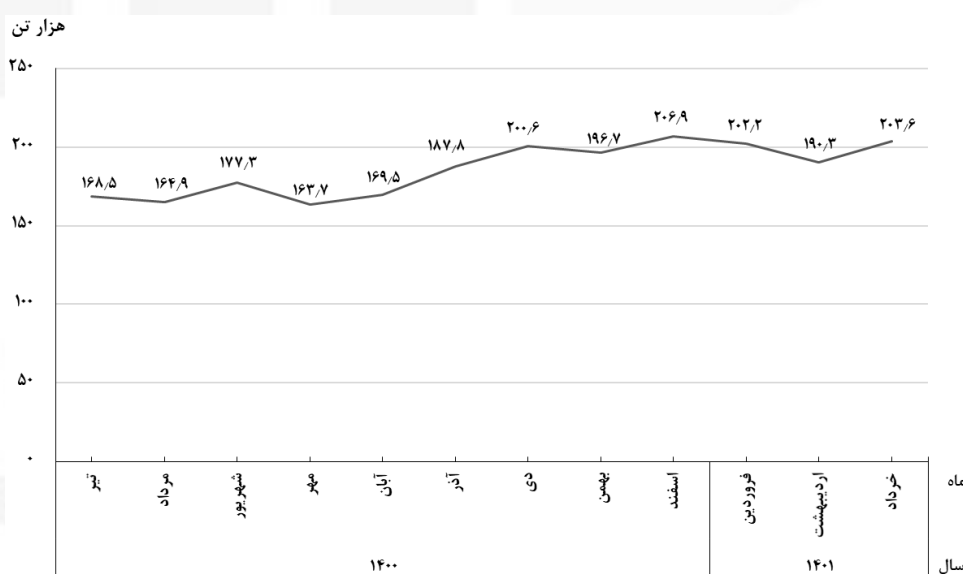
خلاصه نتایج طرح آمارگیری کشتار طیور کشتارگاه‌های کشور - خرداد ۱۴۰۱ ۴

جدول ۳- تعداد لاشه‌های قابل مصرف انواع طیور ذبح‌شده در کشتارگاه‌های کشور در ماه خرداد ۱۴۰۱ و درصد تغییر آن نسبت به ماه قبل (هزار قطعه)

دوره زمانی	جمع	ماکیان (مرغ و خروس)	بوقلمون	بلدرچین	سایر انواع طیور
اردیبهشت ۱۴۰۱	۱۰۲۰۲۹۰	۹۹۰۲۶۷	۲۳۴	۶۶۸	۲۰۱۲۱
خرداد ۱۴۰۱	۱۱۰۰۱۲۴	۱۰۶۰۳۳۶	۲۵۴	۵۸۹	۲۰۹۴۵
تغییر	۸٪	۷٪	۹٪	-۱۲٪	۳۹٪

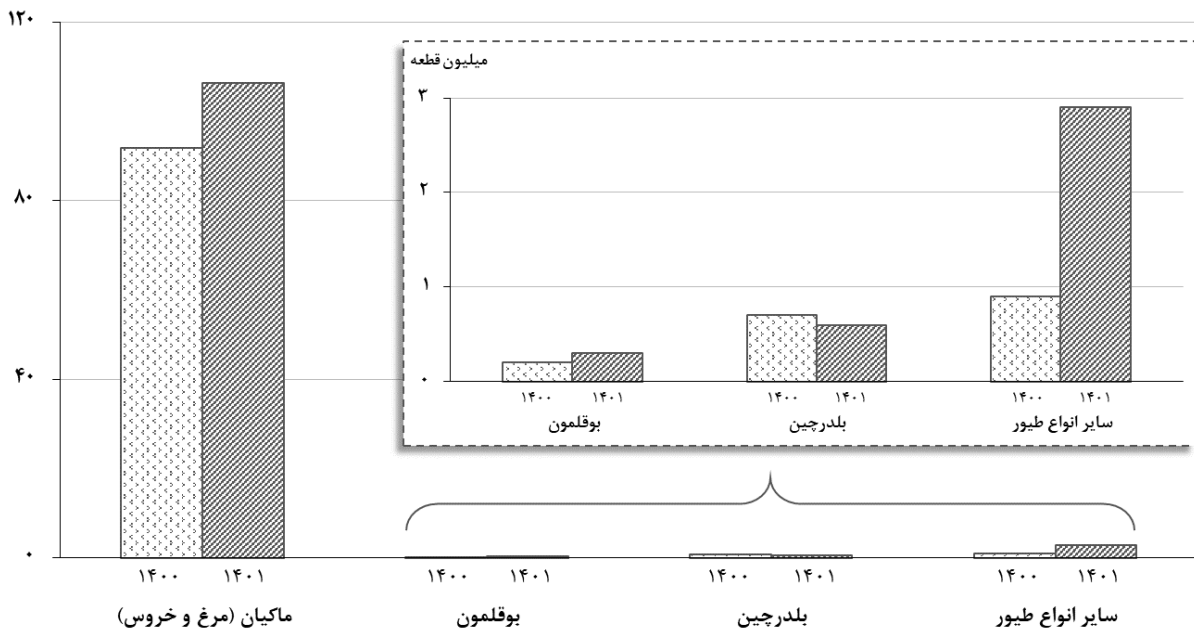
جدول ۴- وزن لاشه‌های قابل مصرف انواع طیور ذبح‌شده در کشتارگاه‌های کشور در ماه خرداد ۱۴۰۱ و درصد تغییر آن نسبت به ماه قبل (تن)

دوره زمانی	جمع	ماکیان (مرغ و خروس)	بوقلمون	بلدرچین	سایر انواع طیور
اردیبهشت ۱۴۰۱	۱۹۰۰۲۸۵	۱۸۴۰۷۸۰	۲۰۲۶۵	۱۵۶	۳۰۰۸۴
خرداد ۱۴۰۱	۲۰۳۰۵۷۸	۱۹۶۰۴۴۰	۲۰۴۰۹	۱۳۲	۴۰۵۹۷
تغییر	۷٪	۶٪	۶٪	-۱۶٪	۴۹٪



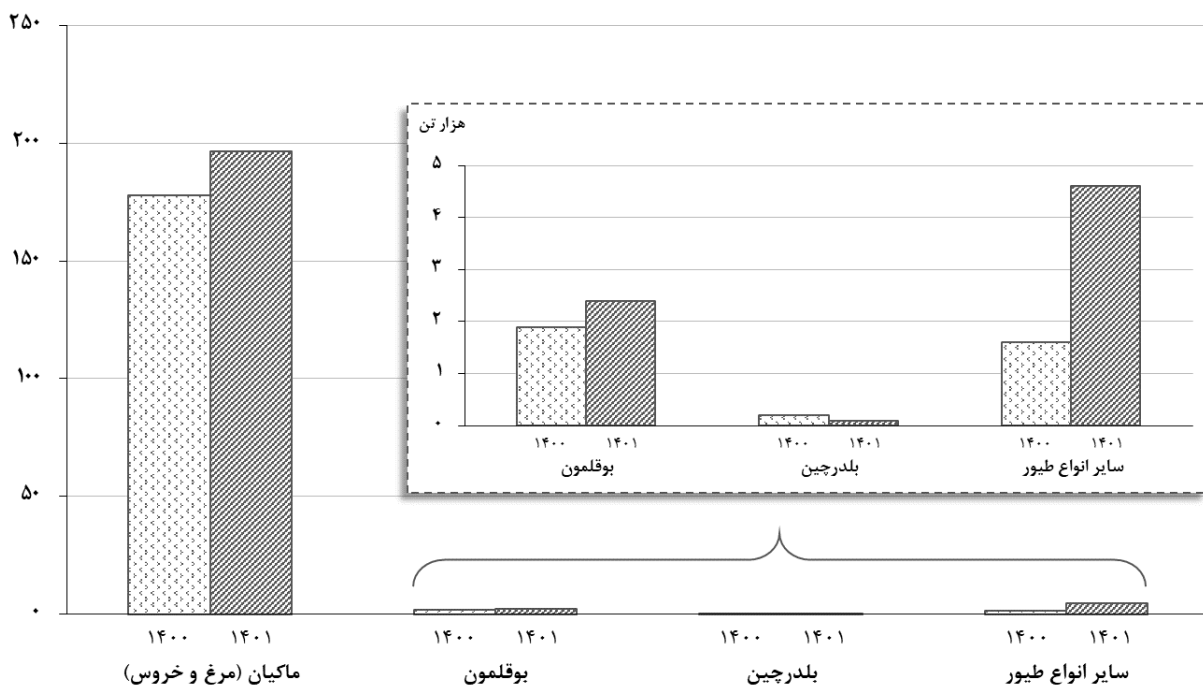
شکل ۱- روند تغییرات ماهانه عرضه گوشت انواع طیور در کشتارگاه‌های کشور در ۱۲ ماه اخیر

میلیون قطعه



شکل ۲- مقایسه تعداد لاشه‌های قابل مصرف انواع طیور ذبح‌شده در کشتارگاه‌های کشور در ماه خرداد ۱۴۰۰ و ۱۴۰۱

هزار تن



شکل ۳- مقایسه وزن لاشه‌های قابل مصرف انواع طیور ذبح‌شده در کشتارگاه‌های کشور در ماه خرداد ۱۴۰۰ و ۱۴۰۱