

خلاصه نتایج طرح آمارگیری کشتار طیور کشتارگاه‌های کشور

زمستان ۱۳۹۹

مقدمه

گوشت سفید به‌عنوان یکی از منابع تأمین پروتئین مورد نیاز بدن، جایگاه مهمی در سبد مصرفی خانوارها دارد. با توجه به سهم زیاد گوشت انواع طیور از کل تولید و مصرف گوشت سفید در کشور، اطلاع از مقدار تولید و عرضه آن در فواصل کوتاه زمانی (ماهانه یا فصلی) برای برنامه‌ریزی‌ها و سیاست‌گذاری‌ها ضرورت دارد. با توجه به اهمیت موضوع، مرکز آمار ایران در سال ۱۳۹۹ مطالعات اولیه به‌منظور امکان‌سنجی اجرای طرح آمارگیری کشتار طیور کشتارگاه‌های رسمی کشور را در دستور کار قرار داد.

آمارگیری کشتار طیور کشتارگاه‌های رسمی کشور برای نخستین بار در زمستان ۱۳۹۹ اجرا شد، که نتایج حاصل در قالب این گزارش ارائه می‌شود. از این آمارها علاوه بر کمک به برنامه‌ریزی‌های تخصصی بخش طیور، می‌توان برای محاسبه مصرف سرانه گوشت انواع طیور و نیز برنامه‌ریزی برای تأمین نیازهای واحدهای پرورش و فرآورده‌های طیور و صنایع تبدیلی آن‌ها، توسعه‌ی این واحدها، و واردات گوشت مرغ بهره برد.

امید است که اطلاعات حاضر، مورد استفاده تصمیم‌گیران و برنامه‌ریزان و پژوهشگران قرار گیرد و مرکز آمار ایران با بهره‌گیری از نظریات آنان در تهیه و ارائه آمارهای دقیق و بهنگام مورد نیاز، گام‌های مؤثرتری بردارد.

در استفاده از آمارهای این گزارش لازم است نکات زیر، مورد توجه قرار گیرند:

- آ) این آمارها شامل اطلاعات مربوط به کشتار طیور خارج از پوشش شبکه دامپزشکی نمی‌شود.
- ب) آمارهای ارائه‌شده فاقد اطلاعات مربوط به ذبح غیر مجاز در شهرها است.
- پ) کشتارگاه‌های مجاز بخش خصوصی نیز در این آمارگیری منظور شده‌اند.

آمار کشتار طیور در زمستان ۱۳۹۹

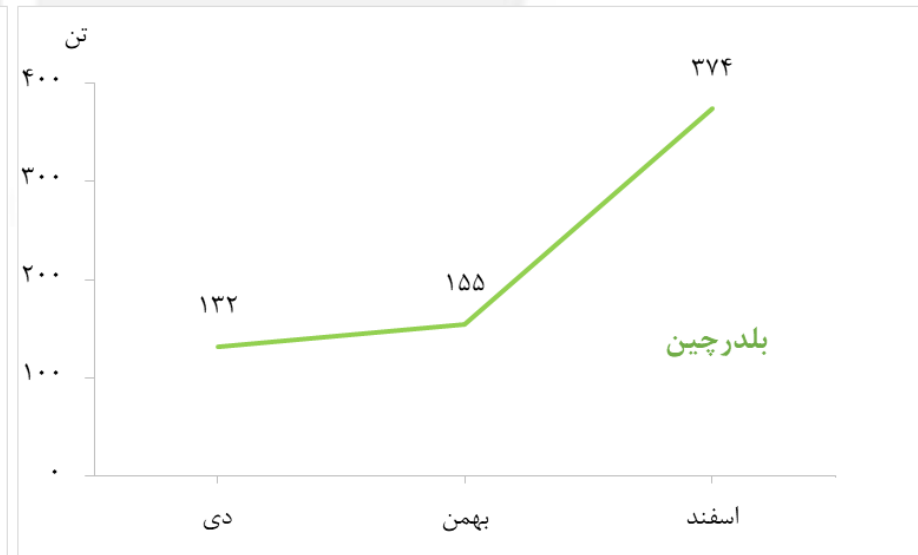
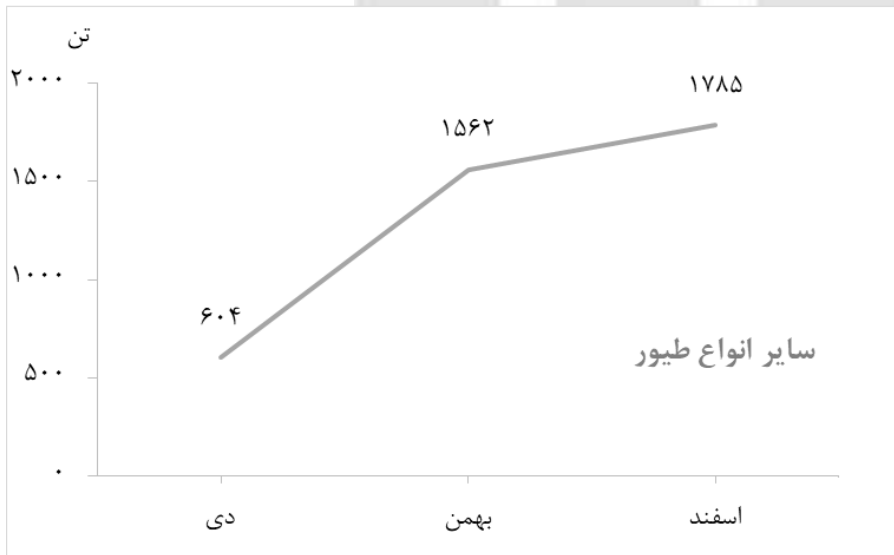
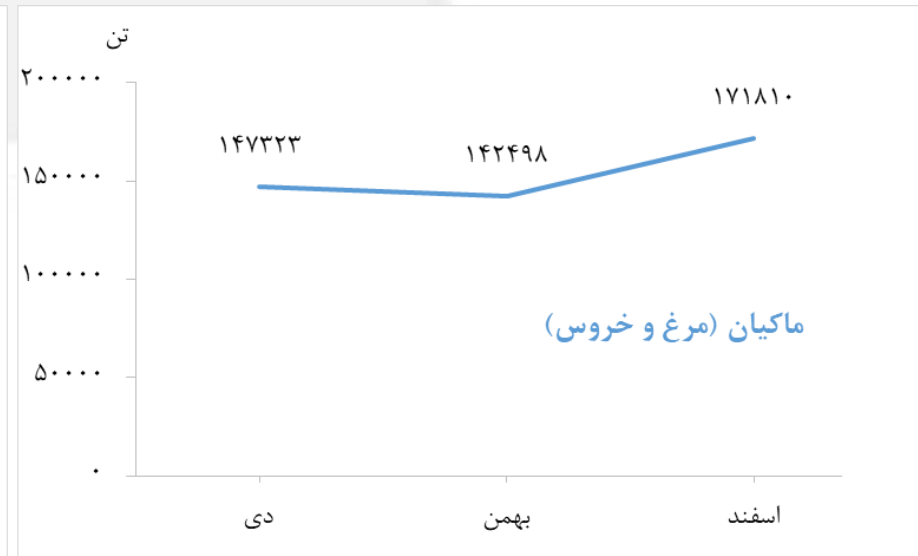
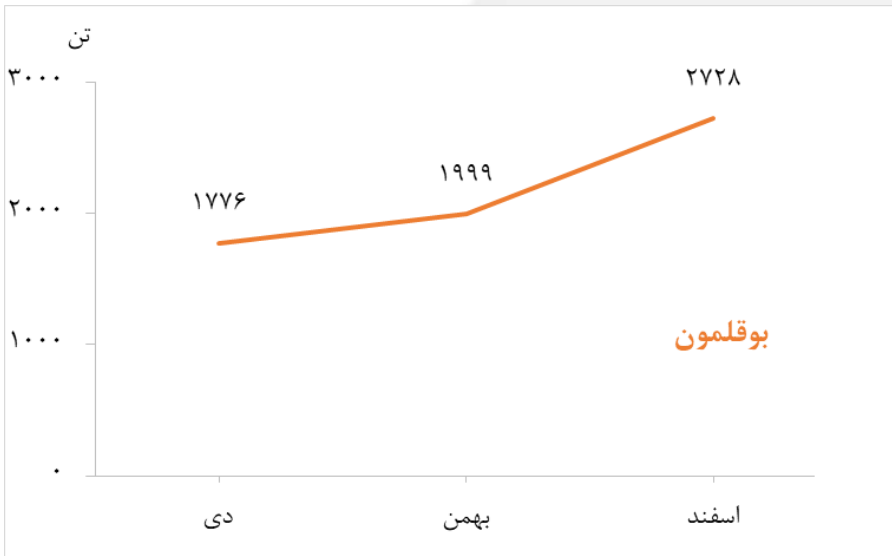
- مقدار تولید گوشت انواع طیور در کشتارگاه‌های کشور در فصل زمستان، بر اساس وزن لاشه‌های قابل مصرف کشتار شده ۴۷۲/۷ هزار تن بوده است.
- تعداد انواع طیور زنده وارد شده به کشتارگاه‌های کشور، ۲۴۸ میلیون قطعه به وزن ۶۱۱/۷ هزار تن بوده، که تعداد ۲۴۶/۵ میلیون قطعه از آن به خط کشتار رسیده و از این تعداد نیز ۲۴۵ میلیون قطعه لاشه قابل مصرف به بازار عرضه شده است.
- تعداد لاشه‌های قابل مصرف ماکیان (مرغ و خروس) کشتار شده در فصل زمستان، ۲۳۹ میلیون قطعه به وزن ۴۶۱/۶ هزار تن بوده است. استان گلستان با ۲۵ میلیون قطعه به وزن ۴۹/۹ هزار تن بیش‌ترین تعداد و وزن را در این فصل به خود اختصاص داده است.
- تعداد لاشه‌های قابل مصرف بوقلمون کشتار شده در فصل زمستان، ۷۱۰ هزار قطعه به وزن ۶/۵ هزار تن بوده است. استان اصفهان با ۲۶۳ هزار قطعه به وزن ۲/۲ هزار تن بیش‌ترین تعداد و وزن را در این فصل به خود اختصاص داده است.
- تعداد لاشه‌های قابل مصرف بلدرچین کشتار شده در فصل زمستان، ۲/۵ میلیون قطعه به وزن ۶۶۱/۴ تن بوده است. استان یزد با ۱/۲ میلیون قطعه بیش‌ترین تعداد، و استان کرمان با ۲۵۵/۱ تن بیش‌ترین وزن را در این فصل به خود اختصاص داده‌اند.
- تعداد لاشه‌های قابل مصرف سایر انواع طیور کشتار شده در فصل زمستان، ۲/۵ میلیون قطعه به وزن ۴/۰ هزار تن بوده است. استان قم با ۶۵۰ هزار قطعه بیش‌ترین تعداد، و استان مرکزی با ۱/۱ هزار تن بیش‌ترین وزن را در این فصل به خود اختصاص داده‌اند.
- در حدود ۹۷/۶ درصد از عرضه گوشت طیور در کشتارگاه‌های رسمی کشور، مربوط به ماکیان (مرغ و خروس) بوده است و سهم سایر انواع طیور فقط به ۲/۴ درصد می‌رسد.
- در فصل زمستان، متوسط وزن لاشه‌های قابل مصرف ماکیان (مرغ و خروس) ۱/۹ کیلوگرم، بوقلمون ۹/۱ کیلوگرم، بلدرچین ۰/۳ کیلوگرم، و سایر انواع طیور ۱/۶ کیلوگرم بوده است.

جدول ۱- تعداد لاشه‌های قابل مصرف انواع طیور کشتار شده در کشتارگاه‌های کشور در فصل زمستان ۱۳۹۹ (هزار قطعه)

دوره	جمع	ماکیان (مرغ و خروس)	بوقلمون	بلدرچین	سایر انواع طیور
زمستان	۲۴۴۶۲۴	۲۳۸۸۳۵	۷۱۰	۲۵۴۸	۲۵۲۹
دی	۷۴۵۹۲	۷۳۴۱۷	۱۹۱	۶۸۹	۲۹۴
بهمن	۷۵۳۸۶	۷۳۵۹۳	۲۱۵	۷۱۸	۸۶۰
اسفند	۹۴۶۴۵	۹۱۸۲۵	۳۰۴	۱۱۴۱	۱۳۷۵

جدول ۲- وزن لاشه‌های قابل مصرف انواع طیور کشتار شده در کشتارگاه‌های کشور در فصل زمستان ۱۳۹۹ (تن)

دوره	جمع	ماکیان (مرغ و خروس)	بوقلمون	بلدرچین	سایر انواع طیور
زمستان	۴۷۲۷۴۶	۴۶۱۶۳۱	۶۵۰۳	۶۶۱	۳۹۵۱
دی	۱۴۹۸۳۴	۱۴۷۳۲۳	۱۷۷۶	۱۳۲	۶۰۴
بهمن	۱۴۶۲۱۴	۱۴۲۴۹۸	۱۹۹۹	۱۵۵	۱۵۶۲
اسفند	۱۷۶۶۹۸	۱۷۱۸۱۰	۲۷۲۸	۳۷۴	۱۷۸۵



شکل ۱- روند تغییرات عرضه گوشت انواع طیور در کشتارگاه‌های کشور در سه ماه زمستان ۱۳۹۹