

خلاصه نتایج طرح آمارگیری کشتار طیور کشتارگاه‌های کشور اردیبهشت ۱۴۰۱

مقدمه

گوشت سفید به عنوان یکی از منابع تأمین پروتئین مورد نیاز بدن، جایگاه مهمی در سبد مصرفی خانوارها دارد. با توجه به سهم زیاد گوشت انواع طیور از کل تولید و مصرف گوشت سفید در کشور، اطلاع از مقدار تولید و عرضه آن در فواصل کوتاه زمانی (ماهانه یا فصلی) برای برنامه‌ریزی‌ها و سیاست‌گذاری‌ها ضرورت دارد. با توجه به اهمیت موضوع، مرکز آمار ایران در سال ۱۳۹۹ مطالعات اولیه به منظور امکان‌سنجی اجرای طرح آمارگیری کشتار طیور کشتارگاه‌های رسمی کشور را در دستور کار قرار داد.

آمارگیری کشتار طیور کشتارگاه‌های رسمی کشور برای نخستین بار در زمستان ۱۳۹۹ اجرا شد که نتایج حاصل در قالب گزارش ماهانه ارائه می‌شود. از این آمارها علاوه بر کمک به برنامه‌ریزی‌های تخصصی بخش طیور، می‌توان برای محاسبه مصرف سرانه گوشت انواع طیور و نیز برنامه‌ریزی برای تأمین نیازهای واحدهای پرورش و فرآورده‌های طیور و صنایع تبدیلی آن‌ها، توسعه این واحدها، و واردات گوشت مرغ بهره برد.

امید است که اطلاعات حاضر، مورد استفاده تصمیم‌گیران و برنامه‌ریزان و پژوهشگران قرار گیرد و مرکز آمار ایران با بهره‌گیری از نظریات آنان در تهیه و ارائه آمارهای دقیق و بهنگام مورد نیاز، گام‌های مؤثرتری بردارد.

در استفاده از آمارهای این گزارش لازم است نکات زیر، مورد توجه قرار گیرند:

- آ) این آمارها شامل اطلاعات مربوط به کشتار طیور خارج از پوشش شبکه دامپزشکی نمی‌شود.
- ب) آمارهای ارائه‌شده فاقد اطلاعات مربوط به ذبح غیر مجاز در شهرها است.
- پ) کشتارگاه‌های مجاز بخش خصوصی نیز در این آمارگیری منظور شده‌اند.

آمار کشتار طیور در اردیبهشت ۱۴۰۱

مقدار تولید گوشت انواع طیور در کشتارگاه‌های کشور در ماه اردیبهشت، بر اساس وزن لاشه‌های قابل مصرف ذبح‌شده ۱۹۰۲۸۵ تن بوده است.

تعداد انواع طیور زنده وارد شده به کشتارگاه‌های کشور، ۱۰۳/۳ میلیون قطعه به وزن ۲۴۷/۳ هزار تن بوده و از این تعداد، در حدود ۱۰۲/۳ میلیون قطعه لاشه قابل مصرف به وزن ۱۹۰/۳ هزار تن به بازار عرضه شده است.

- تعداد لاشه‌های قابل مصرف ماکیان (مرغ و خروس) ذبح‌شده در ماه اردیبهشت، ۹۹/۳ میلیون قطعه به وزن ۱۸۴/۸ هزار تن بوده که این تعداد در ماه مشابه سال قبل، ۷۹/۷ میلیون قطعه به وزن ۱۵۵/۷ هزار تن بوده است. استان گلستان با ۱۰/۸ میلیون قطعه به وزن ۲۱/۶ هزار تن بیش‌ترین تعداد و وزن را در این ماه به خود اختصاص داده است.
- تعداد لاشه‌های قابل مصرف بوقلمون ذبح‌شده در ماه اردیبهشت، ۲۳۴ هزار قطعه به وزن ۲۲۶۵ تن بوده که این تعداد در ماه مشابه سال قبل، ۱۷۵ هزار قطعه به وزن ۱۷۹۱ تن بوده است. استان اصفهان با ۸۷ هزار قطعه به وزن ۸۶۹/۲ تن بیش‌ترین تعداد و وزن را در این ماه به خود اختصاص داده است.
- تعداد لاشه‌های قابل مصرف بلدرچین ذبح‌شده در ماه اردیبهشت، ۶۶۸ هزار قطعه به وزن ۱۵۶/۴ تن بوده که این تعداد در ماه مشابه سال قبل، ۶۷۳ هزار قطعه به وزن ۱۵۰/۶ تن بوده است. استان یزد با ۳۶۷ هزار قطعه به وزن ۷۹ تن بیش‌ترین تعداد و وزن را در این ماه به خود اختصاص داده است.
- تعداد لاشه‌های قابل مصرف سایر انواع طیور ذبح‌شده در ماه اردیبهشت، ۲/۱ میلیون قطعه به وزن ۳/۱ هزار تن بوده که این تعداد در ماه مشابه سال قبل، ۱/۶ میلیون قطعه به وزن ۲/۱ هزار تن بوده است. استان البرز با ۸۱۵ هزار قطعه به وزن ۱/۲ هزار تن بیش‌ترین تعداد و وزن را در این ماه به خود اختصاص داده است.

در ماه اردیبهشت، متوسط وزن لاشه‌های قابل مصرف ماکیان (مرغ و خروس) ۱/۸۶ کیلوگرم، بوقلمون ۹/۶۸ کیلوگرم، بلدرچین ۰/۲۳ کیلوگرم، و سایر انواع طیور ۱/۴۵ کیلوگرم بوده است.

مقدار تولید گوشت انواع طیور در کشتارگاه‌های رسمی کشور در اردیبهشت ۱۴۰۱ نسبت به ماه قبل (فروردین) در حدود ۶ درصد کاهش داشته است. همچنین مقایسه عملکرد کشتارگاه‌های رسمی کشور در اردیبهشت ۱۴۰۱ با ماه مشابه سال ۱۴۰۰، نشان‌دهنده افزایش ۱۹ درصدی مقدار تولید گوشت انواع طیور است. مقدار عرضه گوشت طیور در اردیبهشت ۱۴۰۱ نسبت به ماه مشابه سال قبل برای ماکیان (مرغ و خروس) ۱۹ درصد، برای بوقلمون ۲۶ درصد، برای بلدرچین ۳ درصد، و برای سایر انواع طیور ۴۴ درصد افزایش داشته است.

خلاصه نتایج طرح آمارگیری کشتار طیور کشتارگاه‌های کشور - اردیبهشت ۱۴۰۱ ۳

جدول ۱- تعداد لاشه‌های قابل مصرف انواع طیور ذبح‌شده در کشتارگاه‌های کشور در ماه اردیبهشت ۱۴۰۱ و درصد تغییر آن نسبت به ماه مشابه سال قبل (هزار قطعه)

دوره زمانی	جمع	ماکیان (مرغ و خروس)	بوقلمون	بلدرچین	سایر انواع طیور
اردیبهشت ۱۴۰۰	۸۲۰۱۷۸	۷۹۰۶۹۳	۱۷۵	۶۷۳	۱۰۶۳۷
اردیبهشت ۱۴۰۱	۱۰۲۰۲۹۰	۹۹۰۲۶۷	۲۳۴	۶۶۸	۲۰۱۲۱
تغییر	۲۴٪	۲۵٪	۳۴٪	-۱٪	۳۰٪

جدول ۲- وزن لاشه‌های قابل مصرف انواع طیور ذبح‌شده در کشتارگاه‌های کشور در ماه اردیبهشت ۱۴۰۱ و درصد تغییر آن نسبت به ماه مشابه سال قبل (تن)

دوره زمانی	جمع	ماکیان (مرغ و خروس)	بوقلمون	بلدرچین	سایر انواع طیور
اردیبهشت ۱۴۰۰	۱۵۹۰۸۰۳	۱۵۵۰۷۲۵	۱۰۷۹۱	۱۵۱	۲۰۱۳۶
اردیبهشت ۱۴۰۱	۱۹۰۰۲۸۵	۱۸۴۰۷۸۰	۲۰۲۶۵	۱۵۶	۳۰۰۸۴
تغییر	۱۹٪	۱۹٪	۲۶٪	۳٪	۴۴٪

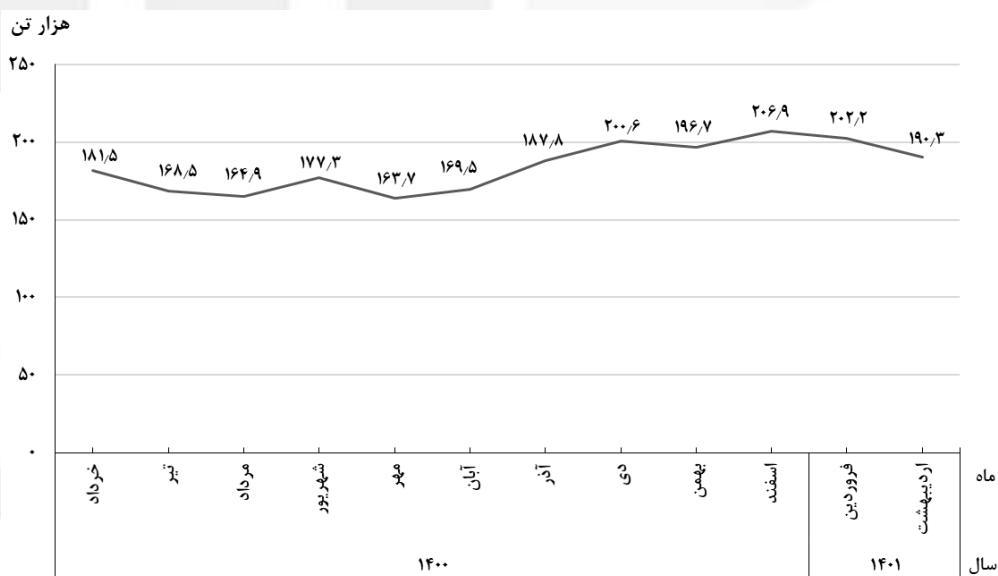
خلاصه نتایج طرح آمارگیری کشتار طیور کشتارگاه‌های کشور - اردیبهشت ۱۴۰۱ ۴

جدول ۳- تعداد لاشه‌های قابل مصرف انواع طیور ذبح‌شده در کشتارگاه‌های کشور در ماه اردیبهشت ۱۴۰۱ و درصد تغییر آن نسبت به ماه قبل (هزار قطعه)

دوره زمانی	جمع	ماکیان (مرغ و خروس)	بوقلمون	بلدرچین	سایر انواع طیور
فروردین ۱۴۰۱	۱۰۸۰۴۴۹	۱۰۵۵۸۰	۲۰۱	۷۰۴	۱۰۹۶۴
اردیبهشت ۱۴۰۱	۱۰۲۰۲۹۰	۹۹۰۲۶۷	۲۳۴	۶۶۸	۲۰۱۲۱
تغییر	-۶٪	-۶٪	۱۶٪	-۵٪	۸٪

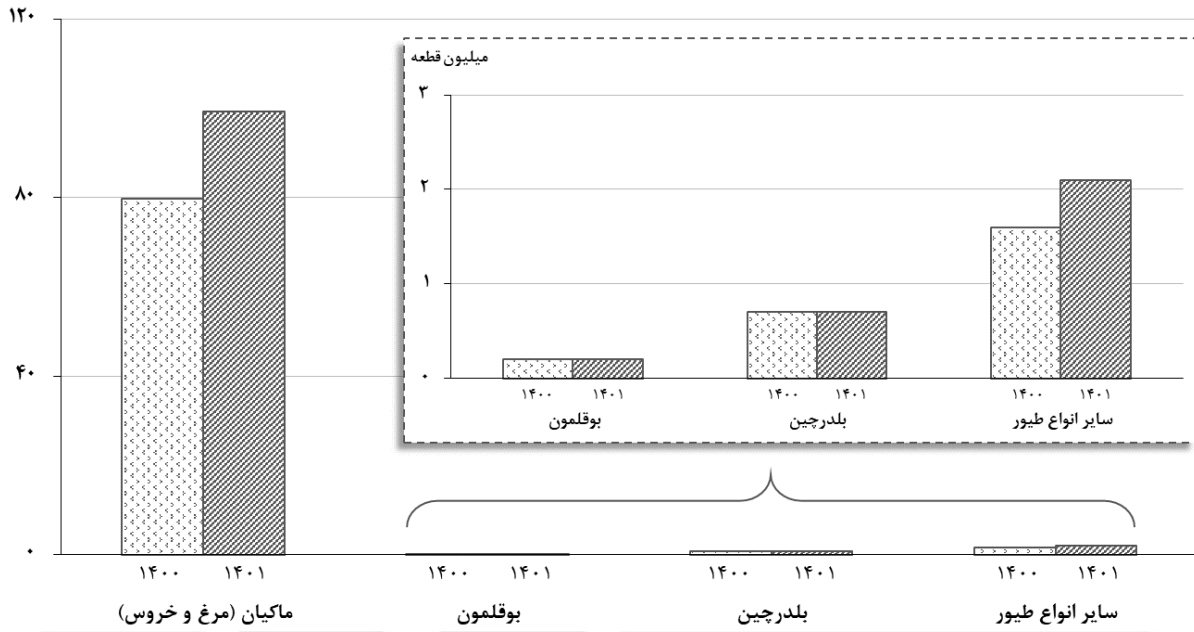
جدول ۴- وزن لاشه‌های قابل مصرف انواع طیور ذبح‌شده در کشتارگاه‌های کشور در ماه اردیبهشت ۱۴۰۱ و درصد تغییر آن نسبت به ماه قبل (تن)

دوره زمانی	جمع	ماکیان (مرغ و خروس)	بوقلمون	بلدرچین	سایر انواع طیور
فروردین ۱۴۰۱	۲۰۲۰۲۴۶	۱۹۷۰۹۹	۱۸۴۴	۱۵۸	۳۰۱۴۵
اردیبهشت ۱۴۰۱	۱۹۰۰۲۸۵	۱۸۴۰۷۸۰	۲۰۲۶۵	۱۵۶	۳۰۰۸۴
تغییر	-۶٪	-۶٪	۲۳٪	-۱٪	-۲٪



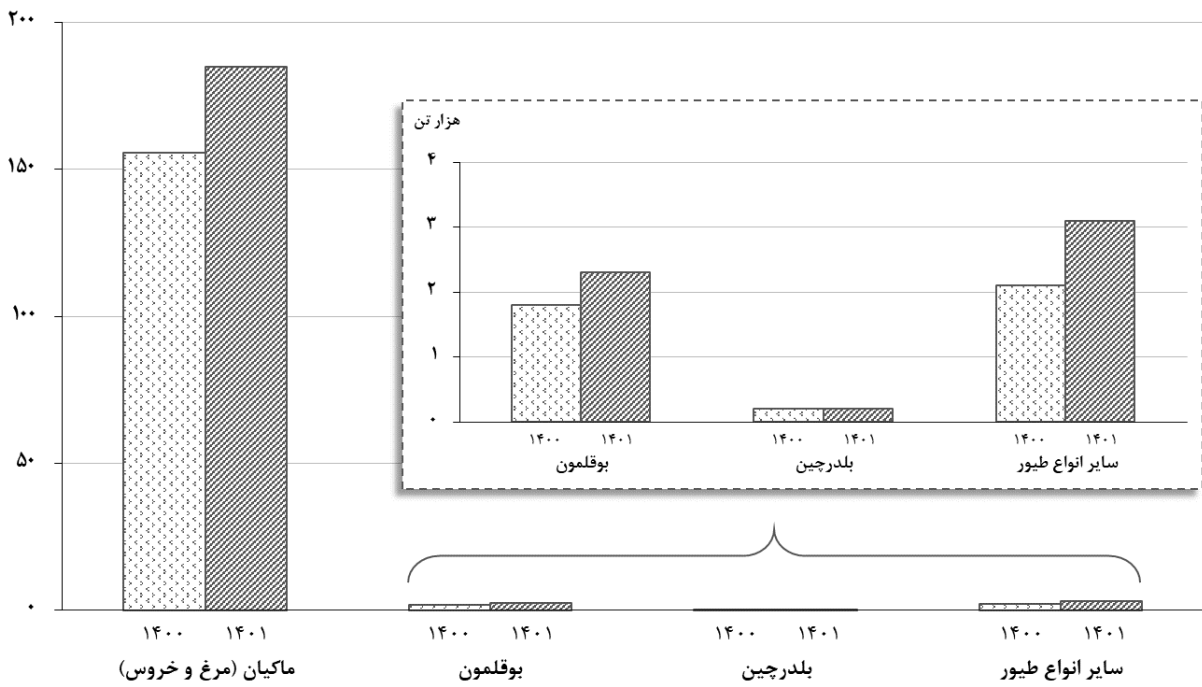
شکل ۱- روند تغییرات ماهانه عرضه گوشت انواع طیور در کشتارگاه‌های کشور در ۱۲ ماه اخیر

میلیون قطعه



شکل ۲- مقایسه تعداد لاشه‌های قابل مصرف انواع طیور ذبح‌شده در کشتارگاه‌های کشور در ماه اردیبهشت ۱۴۰۰ و ۱۴۰۱

هزار تن



شکل ۳- مقایسه وزن لاشه‌های قابل مصرف انواع طیور ذبح‌شده در کشتارگاه‌های کشور در ماه اردیبهشت ۱۴۰۰ و ۱۴۰۱