

# خلاصه نتایج طرح آمارگیری کشتار دام کشتارگاه‌های کشور

## شهریور ۱۴۰۲

### مقدمه

جمع‌آوری و انتشار آمار کشتار دام کشتارگاه‌های کشور، یکی از فعالیت‌های جاری مرکز آمار ایران است که از سال ۱۳۴۷ تا کنون ادامه دارد. اطلاعات آماری که از این طریق در اختیار برنامه‌ریزان، مسئولان اجرایی و محققان کشور قرار می‌گیرد، هرگاه با سایر اطلاعات موجود در زمینه توزیع جغرافیایی جمعیت کشور، واردات و صادرات و کشتار غیر رسمی تلفیق شود، از دیدگاه‌های زیر می‌تواند مورد استفاده قرار گیرد:

۱. محاسبه عرضه سرانه گوشت قرمز به‌عنوان یکی از شاخص‌های وضعیت اجتماعی و اقتصادی؛
۲. تخمین برخی از اقلام آماری مرتبط با کشتار دام، از قبیل پوست، روده، کله، پاچه و اندرونه؛
۳. تغییرات میانگین وزن لاشه، به‌عنوان شاخصی برای شناخت وضع مراتع کشور؛
۴. برنامه‌ریزی برای واردات احتمالی گوشت و توزیع صحیح آن در کشور.

از ویژگی‌های مهم آمار کشتار دام کشتارگاه‌های کشور، استمرار و سرعت اجرای مراحل جمع‌آوری و استخراج آن است که در نتیجه می‌توان به‌سرعت و در فاصله‌های زمانی کوتاه از اطلاعات حاصل برای برنامه‌ریزی استفاده کرد.

در استفاده از آمارهای این گزارش لازم است نکات زیر، مورد توجه قرار گیرند:

- آ) این آمار، شامل اطلاعات مربوط به کشتار دام در مناطق روستایی خارج از پوشش شبکه دامپزشکی نمی‌شود.
- ب) آمار ارائه‌شده فاقد اطلاعات مربوط به ذبح غیر مجاز در شهرها است.
- پ) کشتارگاه‌های مجاز بخش خصوصی نیز در این آمارگیری منظور شده‌اند.

## آمار کشتار دام در شهریور ۱۴۰۲

- مقدار تولید گوشت قرمز در کشتارگاه‌های کشور در ماه شهریور، بر حسب وزن لاشه‌های کشتار شده ۳۹۰۵۵۹ تن بوده است.
- تعداد لاشه‌های قابل مصرف گوسفند و بره ذبح‌شده در ماه شهریور، ۷۳۸ هزار لاشه به وزن ۱۴۰۴۶۴ تن بوده که این تعداد در ماه مشابه سال قبل، ۱۰۳۵۴ هزار لاشه به وزن ۲۵۰۵۳۱ تن بوده است. استان خراسان رضوی با ۱۴۱ هزار لاشه به وزن ۳۰۳۸ تن بیش‌ترین وزن را در این ماه به خود اختصاص داده‌اند.
- تعداد لاشه‌های قابل مصرف بز و بزغاله ذبح‌شده در ماه شهریور، ۲۰۳ هزار لاشه به وزن ۳۰۱۷۴ تن بوده که این تعداد در ماه مشابه سال قبل، ۲۳۹ هزار لاشه به وزن ۳۰۶۶۷ تن بوده است. استان اصفهان با ۵۱ هزار لاشه به وزن ۷۳۷ تن بیش‌ترین تعداد و وزن را در این ماه به خود اختصاص داده است.
- تعداد لاشه‌های قابل مصرف گاو و گوساله ذبح‌شده در ماه شهریور، ۹۸ هزار لاشه به وزن ۲۰۰۹۴۳ تن بوده که این تعداد در ماه مشابه سال قبل، ۱۲۹ هزار لاشه به وزن ۲۷۰۷۶۴ تن بوده است. استان تهران با ۱۶ هزار لاشه به وزن ۲۰۷۲۴ تن بیش‌ترین تعداد و وزن را در این ماه به خود اختصاص داده است.
- تعداد لاشه‌های قابل مصرف گاو میش و بچه‌گاو میش ذبح‌شده در ماه شهریور، ۱۰۹۶۸ لاشه به وزن ۳۹۳ تن بوده که این تعداد در ماه مشابه سال قبل، ۳۰۴۷ لاشه به وزن ۶۰۳ تن بوده است. استان خوزستان با ۱۱۲۷ لاشه به وزن ۲۲۵ تن بیش‌ترین تعداد و وزن را در این ماه به خود اختصاص داده است.
- تعداد لاشه‌های قابل مصرف شتر و بچه‌شتر ذبح‌شده در ماه شهریور، ۲۰۹۸۴ لاشه به وزن ۵۸۵ تن بوده که این تعداد در ماه مشابه سال قبل، ۱۰۷۹۲ لاشه به وزن ۳۲۸ تن بوده است. استان سیستان و بلوچستان با ۱۰۱۳۹ لاشه به وزن ۲۴۷ تن بیش‌ترین تعداد و وزن را در این ماه به خود اختصاص داده است.
- در ماه شهریور، متوسط وزن یک لاشه گوسفند و بره ۱۹/۶۰ کیلوگرم، بز و بزغاله ۱۵/۶۵ کیلوگرم، گاو و گوساله ۲۱۳/۶۳ کیلوگرم، گاو میش و بچه‌گاو میش ۱۹۹/۸۵ کیلوگرم، و شتر و بچه‌شتر ۱۹۵/۹۵ کیلوگرم بوده است.

مقدار تولید گوشت قرمز در کشتارگاه‌های رسمی کشور در شهریور ۱۴۰۲ نسبت به ماه قبل (مرداد ۱۴۰۲) در حدود ۴ درصد کاهش داشته است. همچنین مقایسه عملکرد کشتارگاه‌های رسمی کشور در شهریور ۱۴۰۲ با ماه مشابه سال ۱۴۰۱، نشان‌دهنده کاهش ۳۲ درصدی مقدار تولید گوشت قرمز است. مقدار تولید گوشت در شهریور ۱۴۰۲ نسبت به ماه مشابه سال ۱۴۰۱ برای گوسفند و بره ۴۳ درصد، برای بز و بزغاله ۱۳ درصد، برای گاو و گوساله ۲۵ درصد و برای گاو میش و بچه‌گاو میش ۳۵ درصد کاهش، و برای شتر و بچه‌شتر ۷۸ درصد افزایش داشته است.

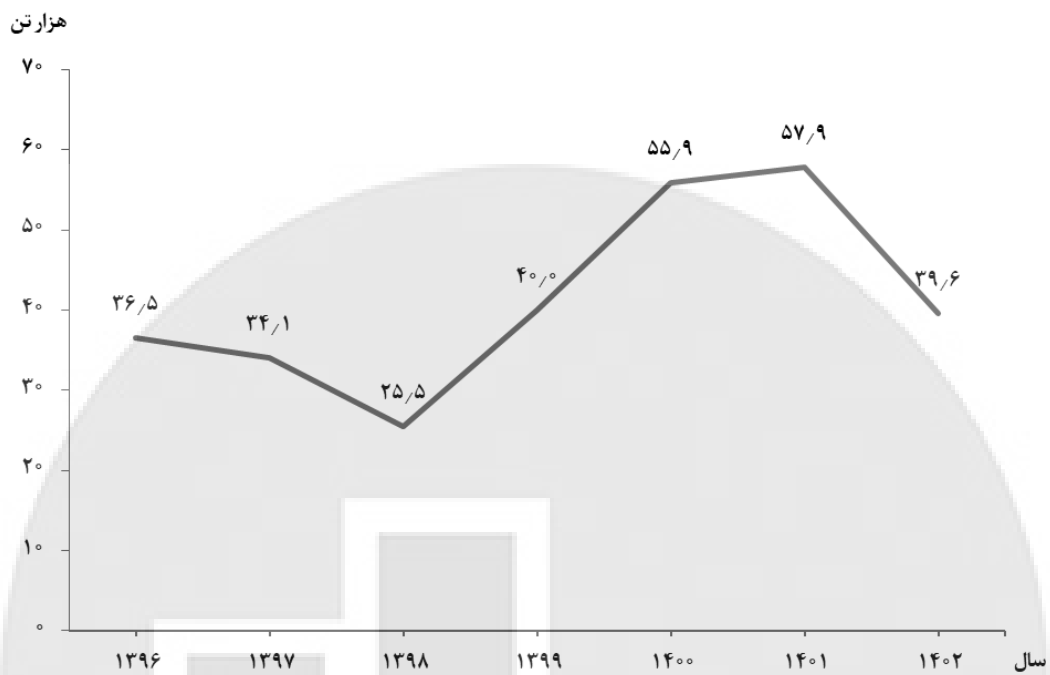
جدول ۱- تعداد لاشه‌های قابل مصرف انواع دام ذبح‌شده در کشتارگاه‌های کشور در ماه شهریور ۱۴۰۲ و درصد تغییر آن نسبت به ماه مشابه سال قبل

دوره زمانی	گوسفند و بره	بز و بزغاله	گاو و گوساله	گاو میش و بچه گاو میش	شتر و بچه شتر
شهریور ۱۴۰۲	۷۳۷۰۹۰۷	۲۰۲۰۸۷۵	۹۸۰۰۳۴	۱۰۹۶۸	۲۰۹۸۴
شهریور ۱۴۰۱	۱۰۳۵۳۰۵۳۳	۲۳۹۰۱۷۴	۱۲۹۰۲۶۷	۳۰۰۴۷	۱۰۷۹۲
تغییر	-۴۵%	-۱۵%	-۲۴%	-۳۵%	۶۷%


جدول ۲- وزن لاشه‌های قابل مصرف انواع دام ذبح‌شده در کشتارگاه‌های کشور در ماه شهریور ۱۴۰۲ و درصد تغییر آن نسبت به ماه مشابه سال قبل (تن)

دوره زمانی	جمع	گوسفند و بره	بز و بزغاله	گاو و گوساله	گاو میش و بچه گاو میش	شتر و بچه شتر
شهریور ۱۴۰۲	۳۹۰۵۵۹	۱۴۰۴۶۴	۳۰۱۷۴	۲۰۰۹۴۳	۳۹۳	۵۸۵
شهریور ۱۴۰۱	۵۷۰۸۹۳	۲۵۰۵۳۱	۳۰۶۶۷	۲۷۰۷۶۴	۶۰۳	۳۲۸
تغییر	-۳۲%	-۴۳%	-۱۳%	-۲۵%	-۳۵%	۷۸%

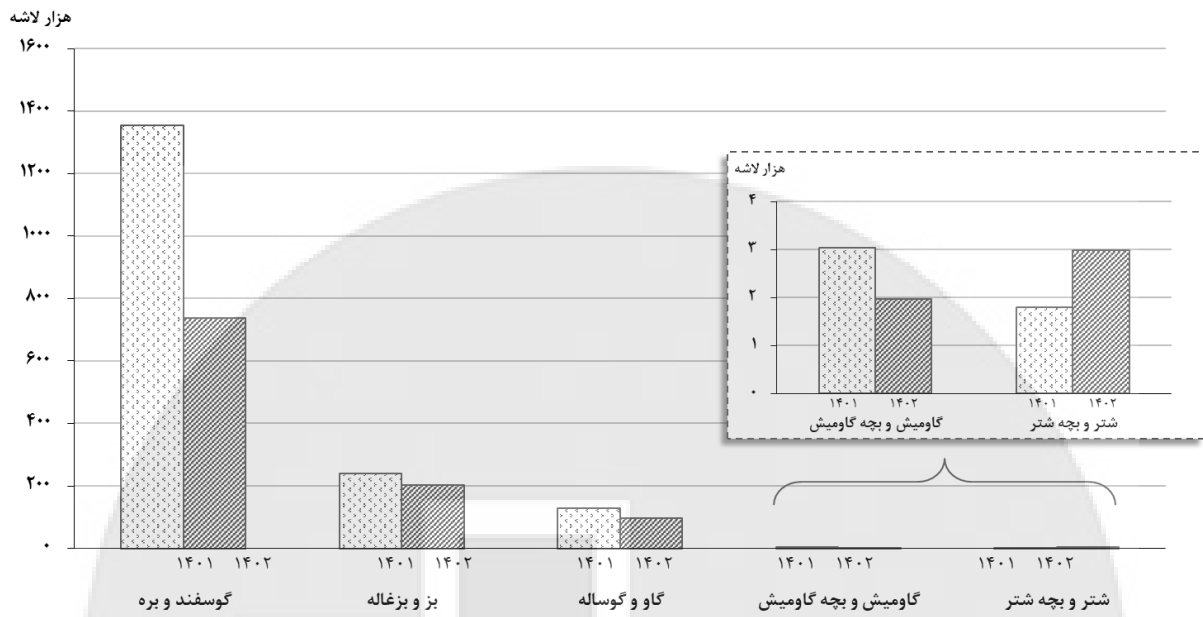
مرکز آمار ایران



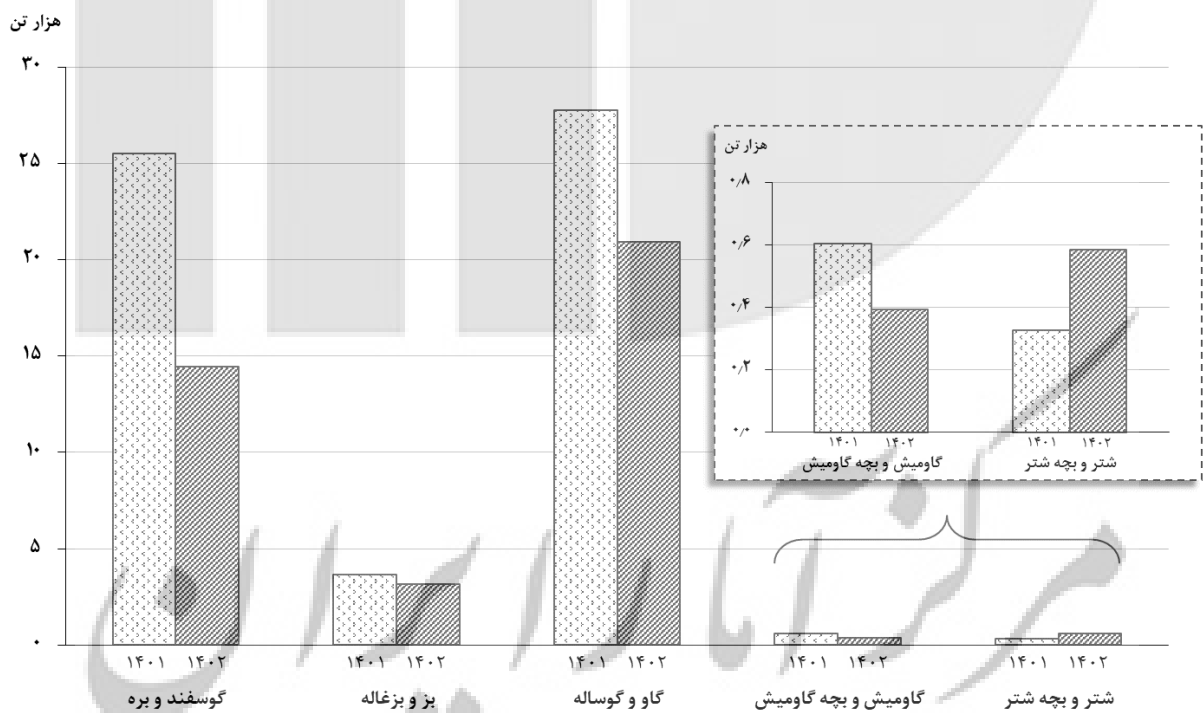
شکل ۱- روند تغییرات عرضه گوشت قرمز در کشتارگاه‌های کشور در ماه شهریور سال‌های ۱۳۹۶ تا ۱۴۰۲



شکل ۲- روند تغییرات ماهانه عرضه گوشت قرمز در کشتارگاه‌های کشور در ۱۲ ماه اخیر



شکل ۳- مقایسه تعداد لاشه‌های قابل مصرف انواع دام ذبح‌شده در کشتارگاه‌های کشور در شهریور ۱۴۰۱ و ۱۴۰۲



شکل ۴- مقایسه وزن لاشه‌های قابل مصرف انواع دام ذبح‌شده در کشتارگاه‌های کشور در شهریور ۱۴۰۱ و ۱۴۰۲