

ریاست جمهوری
سازمان برنامه و بودجه کشور
مرکز آمار ایران

نتایج آمارگیری
کشتار دام کشتارگاه‌های کشور
۱۴۰۱

مرکز آمار ایران



مرکز آمار رایج ایران



نشانه‌های نشریات مرکز آمار ایران

| | |
|-----|--|
| — | آمار گردآوری نشده است. |
| ooo | آمار در دسترس نیست. |
| x | ذاتاً یا عملاً وجود ندارد. |
| xx | جمع و محاسبه غیر ممکن یا بی‌معناست. |
| // | رقم کمتر از نصف واحد است. رقم (نسبت) ناچیز و قابل صرف نظر کردن است. |
| * | رقم غیر قطعی است. |
| ** | رقم جنبه تخمینی دارد. |
| ⊖ | به دلیل حفظ محرمانگی، رقم قابل انتشار نیست. |

مرکز آمار ایران

نتایج آمارگیری کشتار دام کشتارگاه‌های کشور ۱۴۰۱

تاریخ انتشار: چاپ اول، تیر ۱۴۰۲

شماره: ۶۰ نسخه

شماره مسلسل نشریات مرکز آمار ایران: ۵۲۴۲

ناشر: دفتر ریاست، روابط عمومی و همکاری‌های بین‌الملل

قیمت: ۷۵۰۰۰ ریال

چاپ در چاپخانه مرکز آمار ایران

نقل قول از مطالب این کتاب با ذکر منبع بلامانع است.

تهران، کدپستی ۱۴۱۴۶۶۳۱۱۱، خیابان دکتر فاطمی، خیابان رهی معیری، تلفن ۸۸۹۶۴۴۷۲

دورنگار: ۸۸۹۶۴۴۷۲

- URL: <http://www.amar.org.ir>
- E-mail: sci@sci.org.ir

شابک ۹۷۸-۶۰۰-۴۰۹-۴۶۱-۰

ISBN 978-600-409-461-0

پیش‌گفتار

جمع‌آوری و انتشار آمار کشتار دام کشتارگاه‌های کشور یکی از فعالیت‌های جاری مرکز آمار ایران است که از سال ۱۳۴۷ تا کنون ادامه دارد. اطلاعات آماری که از این طریق در اختیار برنامه‌ریزان، مسئولان اجرایی و محققان کشور قرار می‌گیرد هرگاه با سایر اطلاعات موجود در زمینه توزیع جغرافیایی جمعیت کشور، واردات و صادرات و کشتار غیر رسمی تلفیق شود، از دیدگاه‌های زیر می‌تواند مورد استفاده قرار گیرد:

۱. محاسبه عرضه سرانه گوشت قرمز به‌عنوان یکی از شاخص‌های وضعیت اجتماعی و اقتصادی؛
۲. تخمین برخی از اقلام آماری مرتبط با کشتار دام از قبیل: پوست، روده، کله، پاچه و اندرونه؛
۳. تغییرات میانگین وزن لاشه به‌عنوان شاخصی برای شناخت وضع مراتع کشور؛
۴. برنامه‌ریزی برای واردات احتمالی گوشت و توزیع صحیح آن در کشور.

از ویژگی‌های مهم آمار کشتار دام کشتارگاه‌های کشور، استمرار و سرعت اجرای مراحل جمع‌آوری و استخراج آن است که در نتیجه می‌توان اطلاعات حاصل را خیلی سریع و در فاصله‌های زمانی کوتاه برای برنامه‌ریزی مورد استفاده قرار داد. همکاری صمیمانه شبکه‌های دامپزشکی، کشتارگاه‌های سراسر کشور و سازمان مدیریت و برنامه‌ریزی استان‌ها در اجرای طرح آمارگیری کشتار دام کشتارگاه‌های کشور، جای تشکر دارد. از تمامی صاحب‌نظران و محققان کشور انتظار می‌رود با ارائه پیشنهادها و انتقادهای خود، مشوق و راه‌گشای ما برای مفیدتر و کامل‌تر شدن این نشریه باشند.



مرکز آمار رای ایران

فهرست مندرجات

| صفحه | عنوان |
|------|--|
| ۷ | مقدمه |
| ۱۱ | مشخصات اساسی طرح آمارگیری کشتار دام کشتارگاه‌های کشور - ۱۴۰۱ |
| ۱۳ | تعاریف و مفاهیم |
| ۱۵ | نگاهی اجمالی به روند تغییرات آمار کشتار دام کشتارگاه‌های کشور (۱۳۹۲-۱۴۰۱) |
| ۱۶ | آ) تعداد لاشه‌های قابل مصرف انواع دام ذبح‌شده در کشتارگاه‌های کشور: ۱۳۹۲-۱۴۰۱ |
| ۱۶ | ب) شاخص تغییرات تعداد لاشه‌های قابل مصرف انواع دام ذبح‌شده در کشتارگاه‌های کشور: ۱۳۹۲-۱۴۰۱ |
| ۱۷ | پ) وزن لاشه‌های قابل مصرف انواع دام ذبح‌شده در کشتارگاه‌های کشور: ۱۳۹۲-۱۴۰۱ |
| ۱۷ | ت) شاخص تغییرات وزن لاشه‌های قابل مصرف انواع دام ذبح‌شده در کشتارگاه‌های کشور: ۱۳۹۲-۱۴۰۱ |

جدول‌های آماری

| | |
|----|---|
| ۲۳ | ۱- تعداد لاشه‌های قابل مصرف انواع دام ذبح‌شده در کشتارگاه‌های کشور به تفکیک فصل و ماه: ۱۴۰۱ |
| ۲۴ | ۲- وزن لاشه‌های قابل مصرف انواع دام ذبح‌شده در کشتارگاه‌های کشور به تفکیک فصل و ماه: ۱۴۰۱ |
| ۲۵ | ۳- میانگین وزن لاشه‌های قابل مصرف انواع دام ذبح‌شده در کشتارگاه‌های کشور به تفکیک فصل و ماه: ۱۴۰۱ |
| ۲۶ | ۴- تعداد و وزن لاشه‌های قابل مصرف گوسفند و بره ذبح‌شده در کشتارگاه‌ها به تفکیک استان: ۱۴۰۱ |
| ۲۷ | ۵- تعداد و وزن لاشه‌های قابل مصرف بز و بزغاله ذبح‌شده در کشتارگاه‌ها به تفکیک استان: ۱۴۰۱ |
| ۲۸ | ۶- تعداد و وزن لاشه‌های قابل مصرف گاو و گوساله ذبح‌شده در کشتارگاه‌ها به تفکیک استان: ۱۴۰۱ |
| ۲۹ | ۷- تعداد و وزن لاشه‌های قابل مصرف گاو میش و بچه‌گاو میش ذبح‌شده در کشتارگاه‌ها به تفکیک استان: ۱۴۰۱ |
| ۳۰ | ۸- تعداد و وزن لاشه‌های قابل مصرف شتر و بچه‌شتر ذبح‌شده در کشتارگاه‌ها به تفکیک استان: ۱۴۰۱ |

- ۹- تعداد لاشه‌های قابل مصرف گوسفند و بره ذبح‌شده در کشتارگاه‌ها به تفکیک فصل و استان: ۱۴۰۱ ۳۱
- ۱۰- تعداد لاشه‌های قابل مصرف بز و بزغاله ذبح‌شده در کشتارگاه‌ها به تفکیک فصل و استان: ۱۴۰۱ ۳۲
- ۱۱- تعداد لاشه‌های قابل مصرف گاو و گوساله ذبح‌شده در کشتارگاه‌ها به تفکیک فصل و استان: ۱۴۰۱ ۳۳
- ۱۲- تعداد لاشه‌های قابل مصرف گاو میش و بچه‌گاو میش ذبح‌شده در کشتارگاه‌ها به تفکیک فصل و استان: ۱۴۰۱ ۳۴
- ۱۳- تعداد لاشه‌های قابل مصرف شتر و بچه‌شتر ذبح‌شده در کشتارگاه‌ها به تفکیک فصل و استان: ۱۴۰۱ ۳۵
- ۱۴- وزن لاشه‌های قابل مصرف گوسفند و بره ذبح‌شده در کشتارگاه‌ها به تفکیک فصل و استان: ۱۴۰۱ ۳۶
- ۱۵- وزن لاشه‌های قابل مصرف بز و بزغاله ذبح‌شده در کشتارگاه‌ها به تفکیک فصل و استان: ۱۴۰۱ ۳۷
- ۱۶- وزن لاشه‌های قابل مصرف گاو و گوساله ذبح‌شده در کشتارگاه‌ها به تفکیک فصل و استان: ۱۴۰۱ ۳۸
- ۱۷- وزن لاشه‌های قابل مصرف گاو میش و بچه‌گاو میش ذبح‌شده در کشتارگاه‌ها به تفکیک فصل و استان: ۱۴۰۱ ۳۹
- ۱۸- وزن لاشه‌های قابل مصرف شتر و بچه‌شتر ذبح‌شده در کشتارگاه‌ها به تفکیک فصل و استان: ۱۴۰۱ ۴۰
- ۱۹- میانگین وزن لاشه‌های قابل مصرف گوسفند و بره ذبح‌شده در کشتارگاه‌ها به تفکیک فصل و استان: ۱۴۰۱ ۴۱
- ۲۰- میانگین وزن لاشه‌های قابل مصرف بز و بزغاله ذبح‌شده در کشتارگاه‌ها به تفکیک فصل و استان: ۱۴۰۱ ۴۲
- ۲۱- میانگین وزن لاشه‌های قابل مصرف گاو و گوساله ذبح‌شده در کشتارگاه‌ها به تفکیک فصل و استان: ۱۴۰۱ ۴۳
- ۲۲- میانگین وزن لاشه‌های قابل مصرف گاو میش و بچه‌گاو میش ذبح‌شده در کشتارگاه‌ها به تفکیک فصل و استان: ۱۴۰۱ ۴۴
- ۲۳- میانگین وزن لاشه‌های قابل مصرف شتر و بچه‌شتر ذبح‌شده در کشتارگاه‌ها به تفکیک فصل و استان: ۱۴۰۱ ۴۵
- ۲۴- تعداد کل کشتار، تعداد و وزن و میانگین وزن لاشه‌های ضبطی، وزن اعضای ضبط‌شده، و وزن کل لاشه‌ها و اعضای ضبط‌شده گوسفند و بره به تفکیک استان: ۱۴۰۱ ۴۶
- ۲۵- تعداد کل کشتار، تعداد و وزن و میانگین وزن لاشه‌های ضبطی، وزن اعضای ضبط‌شده، و وزن کل لاشه‌ها و اعضای ضبط‌شده بز و بزغاله به تفکیک استان: ۱۴۰۱ ۴۷
- ۲۶- تعداد کل کشتار، تعداد و وزن و میانگین وزن لاشه‌های ضبطی، وزن اعضای ضبط‌شده، و وزن کل لاشه‌ها و اعضای ضبط‌شده گاو و گوساله به تفکیک استان: ۱۴۰۱ ۴۸
- ۲۷- تعداد کل کشتار، تعداد و وزن و میانگین وزن لاشه‌های ضبطی، وزن اعضای ضبط‌شده، و وزن کل لاشه‌ها و اعضای ضبط‌شده گاو میش و بچه‌گاو میش به تفکیک استان: ۱۴۰۱ ۴۹
- ۲۸- تعداد کل کشتار، تعداد و وزن و میانگین وزن لاشه‌های ضبطی، وزن اعضای ضبط‌شده، و وزن کل لاشه‌ها و اعضای ضبط‌شده شتر و بچه‌شتر به تفکیک استان: ۱۴۰۱ ۵۰

مقدمه

اولین نشریه آماری کشتار دام در ایران که به وسیله وزارت اقتصاد در خرداد ماه سال ۱۳۴۴ منتشر شد حاوی آمار کشتار دام سال‌های ۱۳۳۸ لغایت ۱۳۴۳ در شهرهایی بود که طبق سرشماری عمومی نفوس سال ۱۳۳۵ بیش از ۵۰۰۰ نفر جمعیت داشتند. از آن به بعد نیز تا سال ۱۳۴۶ گزارش‌های آمار کشتار دام توسط اداره کل آمار وزارتخانه مزبور تهیه می‌شد تا آن‌که از سال ۱۳۴۷ مرکز آمار ایران اجرای طرح آمار کشتار دام را به عهده گرفت. جمع‌آوری آمار مزبور تا سال ۱۳۷۵ هر ماه از طریق مکاتبه یا مراجعه مستقیم به شهرداری‌های کشور انجام می‌گرفت ولی از سال ۱۳۷۶ با توجه به اعلام آمادگی سازمان دامپزشکی برای همکاری، تمامی کشتارگاه‌های تحت پوشش شبکه‌های دامپزشکی مورد آمارگیری قرار گرفت. تا سال ۱۳۹۵ پرسشنامه همراه با دستورالعمل تکمیل آن از طریق سازمان مدیریت و برنامه‌ریزی استان‌ها در اختیار مسئولان کشتارگاه‌ها قرار می‌گرفت. از ابتدای سال ۱۳۹۶ تمامی مراحل اجرای طرح از قبیل ورود، کنترل و اصلاح داده‌ها و ارسال اطلاعات طرح از طریق نرم‌افزار تحت وب متصل به سامانه یکپارچه جمع‌آوری الکترونیکی داده‌ها (سیجاد) انجام می‌شود.

برای استفاده از آمارهای این نشریه لازم است به نکات زیر توجه شود:

- آ) این آمار، شامل اطلاعات مربوط به کشتار دام در مناطق روستایی خارج از پوشش شبکه دامپزشکی نمی‌شود.
- ب) آمار ارائه شده فاقد اطلاعات مربوط به ذبح غیر مجاز در شهرها است.
- پ) کشتارگاه‌های مجاز بخش خصوصی نیز در این آمارگیری منظور شده است.
- ت) واحد شتر در جدول‌های مربوط به تعداد «نفر» است.



مرکز آمار رای ایران

مشخصات اساسی طرح آمارگیری کشتار دام کشتارگاه‌های کشور - ۱۴۰۱

سابقه طرح

طرح آمارگیری کشتار دام کشتارگاه‌های کشور یکی از فعالیت‌های جاری مرکز آمار ایران است که از سال ۱۳۴۷ تا کنون اجرا و نتایج آن منتشر شده است.

ضرورت اجرای طرح

اطلاعات آماری که از این طریق در اختیار برنامه‌ریزان، مسئولان اجرایی و محققان کشور قرار می‌گیرد، هرگاه با سایر اطلاعات موجود در زمینه توزیع جغرافیایی، جمعیت، واردات و صادرات دام و مواد گوشتی تلفیق شود، از دیدگاه‌های زیر می‌تواند مورد استفاده قرار گیرد:

- محاسبه مصرف سرانه گوشت قرمز به‌عنوان یکی از شاخص‌های وضعیت اجتماعی و اقتصادی؛
- تخمین بسیاری از اقلام آماری دیگر که در رابطه با کشتار دام است، از قبیل پوست، روده، کله، پاچه، اندرونه و تعداد دام موجود در کشور؛
- استفاده از تغییرات میانگین وزن لاشه به‌عنوان شاخصی برای شناخت وضع مراتع کشور؛
- برنامه‌ریزی برای واردات گوشت قرمز و توزیع صحیح آن در کشور؛
- تأمین نیازهای آماری حساب‌های اقتصادی؛
- تأمین نیازهای آماری سایر سازمان‌ها.

اهداف طرح

(آ) **هدف کلی:** هدف کلی این طرح، جمع‌آوری و ارائه اطلاعات ضروری برای برنامه‌ریزی، سیاست‌گذاری، تحقیقات، کنترل و هدایت عملیات اجرایی در زمینه فعالیت کشتار دام کشتارگاه‌های رسمی کشور است.

(ب) **اهداف تفصیلی:** اهداف تفصیلی این طرح، عبارت است از اندازه‌گیری تعداد کل کشتار، وزن کل لاشه‌ها، میانگین وزن لاشه انواع دام ذبح‌شده، و تعداد و وزن و میانگین وزن لاشه‌های ضبطی برای هر یک از انواع دام، شامل گوسفند و بره، بز و بزغاله، گاو و گوساله، گاو میش و بچه‌گاو میش، و شتر و بچه‌شتر.

نوع آمارگیری

روش آمارگیری این طرح، سرشماری است.

چارچوب آماری

فهرست همه کشتارگاه‌های دام اعم از دولتی و تعاونی و خصوصی در سال ۱۴۰۱ که دارای مجوز رسمی از سوی سازمان دامپزشکی کشور می‌باشند چارچوب آماری این طرح را تشکیل می‌دهد.

جامعه آماری

همه کشتارگاه‌های رسمی دام کشور در سال ۱۴۰۱، جامعه آماری این طرح را تشکیل می‌دهند.

واحد آماری

واحد آماری طرح، یک واحد کشتارگاه رسمی دام کشور است.

زمان آماری

زمان آماری این طرح، هر یک از ماه‌های سال است.

زمان آمارگیری

زمان آمارگیری این طرح برای هر ماه، دو هفته ابتدای ماه بعد است.

سطح انتشار نتایج

آمار و اطلاعات جمع‌آوری‌شده، در سطح کشور و استان ارائه می‌شود.

مرکز آمار ایران

تعاریف و مفاهیم

کشتارگاه

کشتارگاه، محوطه‌ای از عرصه و اعیان است که در آن، دام‌ها و طیوری که مصرف غذایی دارند، بر اساس قوانین و مقررات صادر شده از سوی سازمان دامپزشکی کشور و تحت نظارت آن سازمان، کشتار می‌شوند. کشتارگاه‌های کشور عموماً به دو شکل صنعتی و غیر صنعتی فعالیت می‌کنند.

کشتارگاه صنعتی به کشتارگاهی گفته می‌شود که بر اساس ضوابط بهداشتی سازمان دامپزشکی احداث شده و دارای پروانه بهداشتی بهره‌برداری از این سازمان است.

کشتارگاه غیر صنعتی به کشتارگاهی گفته می‌شود که با اجازه سازمان دامپزشکی تا زمان احداث کشتارگاه صنعتی فعالیت می‌کند. اگر شهری / روستایی فاقد مکانی به نام کشتارگاه باشد و کشتار آن شهر / روستا در محل‌هایی غیر از کشتارگاه (مثلاً در قصابی) و تحت نظارت بازرسی بهداشتی سازمان دامپزشکی کشور انجام شود، آمار این محل‌ها به عنوان آمار کشتارگاه منظور نمی‌شود.

دام ذبح‌شده (کشتار شده)

به هر یک از انواع دام (گوسفند و بره، بز و بزغاله، گاو و گوساله، گاو میش و بچه گاو میش، و شتر و بچه شتر) که برای مصرف غذایی انسان کشتار می‌شود، «دام ذبح‌شده (کشتار شده)» می‌گویند.

لاشه

به بدن دام پس از انجام عملیات کشتار، پوست کنی و جدا کردن سر و پاها و اندرونه از قبیل کله، پاچه و اندرونه (شکمبه، سیرابی، شیردان، روده، دل، جگر و ...) لاشه گفته می‌شود.

لاشه قابل مصرف

هرگاه در بازرسی بهداشتی پس از کشتار مشخص شود که شرایط ذیل برقرار است، لاشه را قابل مصرف تلقی می‌کنند:

- فرایند کشتار، طبق مقررات و ضوابط بهداشتی انجام گرفته باشد؛
- هیچ‌گونه نشانه و آثار بیماری در لاشه وجود نداشته باشد؛
- لاشه و آرایش خوراکی‌اش کاملاً طبیعی، سالم، بی‌خطر و مناسب برای مصرف انسانی باشد.

لاشه غیر قابل مصرف (ضبط کامل)

به معدوم و خارج کردن کل لاشه از مصرف خوراکی و غیر خوراکی انسان، ضبط کامل می‌گویند و چنین لاشه‌ای را لاشه غیر قابل مصرف می‌نامند.

ضبط موضعی

به خارج کردن یک یا چند بخش از یک لاشه دام کشتار شده از مصرف خوراکی و غیر خوراکی انسان، ضبط موضعی می‌گویند.

مرکز آمار ایران

^۱ به دل، جگر، قلوه، معده، روده، شش، کله و پاچه، زبان، پوست و سایر منضعات درونی مشابه در لاشه، به‌تنهایی یا جمعاً، آرایش دام (ضمایم لاشه) گفته می‌شود.

نگاهی اجمالی به روند تغییرات آمار کشتار دام کشتارگاه‌های کشور (۱۴۰۱-۱۳۹۲)

آمار مربوط به تعداد و وزن لاشه‌های قابل مصرف انواع دام ذبح‌شده در کشتارگاه‌های رسمی کشور طی ده سال اخیر نشان می‌دهد:

۱- کمترین وزن لاشه‌های قابل مصرف گوسفند و بره ذبح‌شده با ۱۱۶ هزار تن به تعداد ۵۸۶۸ هزار لاشه مربوط به سال ۱۳۹۸، و بیش‌ترین وزن با ۲۵۵ هزار تن به تعداد ۱۳۳۲۶ هزار لاشه مربوط به سال ۱۴۰۱ می‌باشد.

۲- کمترین وزن لاشه‌های قابل مصرف بز و بزغاله ذبح‌شده با ۲۴ هزار تن به تعداد ۱۵۹۹ هزار لاشه مربوط به سال ۱۳۹۸، و بیش‌ترین وزن با ۳۹ هزار تن به تعداد ۲۵۲۰ هزار لاشه مربوط به سال ۱۴۰۱ بوده است.

۳- کمترین وزن لاشه‌های قابل مصرف گاو و گوساله ذبح‌شده با ۱۷۳ هزار تن به تعداد ۸۲۰ هزار لاشه مربوط به سال ۱۳۹۸، و بیش‌ترین وزن با ۳۳۶ هزار تن به تعداد ۱۶۱۳ هزار لاشه مربوط به سال ۱۴۰۰ می‌باشد. این میزان در سال ۱۴۰۱ به ۲۹۳ هزار تن به تعداد ۱۳۸۲ هزار لاشه رسیده است.

۴- کمترین وزن لاشه‌های قابل مصرف گاو میش و بچه‌گاو میش ذبح‌شده با ۲/۷ هزار تن به تعداد ۱۴ هزار لاشه مربوط به سال ۱۳۹۸، و بیش‌ترین وزن با ۶/۷ هزار تن به تعداد ۳۴ هزار لاشه مربوط به سال ۱۴۰۱ می‌باشد.

۵- کمترین وزن لاشه‌های قابل مصرف شتر و بچه‌شتر با ۳/۸ هزار تن به تعداد ۱۹ هزار لاشه مربوط به سال ۱۳۹۳، و بیش‌ترین وزن با ۷ هزار تن به تعداد ۳۳ هزار لاشه مربوط به سال ۱۳۹۶ بوده است. این میزان در سال ۱۴۰۱ به ۴/۶ هزار تن به تعداد ۲۴ هزار لاشه رسیده است.

آ) تعداد لاشه‌های قابل مصرف انواع دام ذبح‌شده در کشتارگاه‌های کشور: ۱۴۰۱-۱۳۹۲ (هزار لاشه)

| سال | گوسفند و بره | بز و بزغاله | گاو و گوساله | گاو میش و بچه گاو میش | شتر و بچه شتر |
|------|--------------|-------------|--------------|-----------------------|---------------|
| ۱۳۹۲ | ۷۴۵۰ | ۲۲۰۶ | ۱۰۳۵ | ۲۰ | ۲۴ |
| ۱۳۹۳ | ۹۱۹۶ | ۲۵۰۴ | ۱۱۲۶ | ۲۸ | ۱۹ |
| ۱۳۹۴ | ۱۰۲۳۶ | ۲۵۵۲ | ۱۲۷۸ | ۲۹ | ۲۲ |
| ۱۳۹۵ | ۹۷۰۹ | ۲۳۸۸ | ۱۱۸۳ | ۲۴ | ۲۴ |
| ۱۳۹۶ | ۸۶۰۹ | ۲۲۲۳ | ۱۱۳۴ | ۲۲ | ۳۳ |
| ۱۳۹۷ | ۶۳۹۵ | ۱۹۰۷ | ۱۰۰۳ | ۲۰ | ۲۵ |
| ۱۳۹۸ | ۵۸۶۸ | ۱۵۹۹ | ۸۲۰ | ۱۴ | ۲۷ |
| ۱۳۹۹ | ۷۹۵۵ | ۲۰۵۵ | ۱۱۷۰ | ۲۴ | ۲۱ |
| ۱۴۰۰ | ۱۲۵۴۳ | ۲۵۰۳ | ۱۶۱۳ | ۳۴ | ۲۶ |
| ۱۴۰۱ | ۱۳۳۲۶ | ۲۵۲۰ | ۱۳۸۲ | ۳۴ | ۲۴ |

ب) شاخص تغییرات تعداد لاشه‌های قابل مصرف انواع دام ذبح‌شده در کشتارگاه‌های کشور: ۱۴۰۱-۱۳۹۲ (۱۰۰=۱۳۹۲)

| سال | گوسفند و بره | بز و بزغاله | گاو و گوساله | گاو میش و بچه گاو میش | شتر و بچه شتر |
|------|--------------|-------------|--------------|-----------------------|---------------|
| ۱۳۹۳ | ۱۲۳ | ۱۱۴ | ۱۰۹ | ۱۴۰ | ۷۹ |
| ۱۳۹۴ | ۱۳۷ | ۱۱۶ | ۱۲۳ | ۱۴۵ | ۹۲ |
| ۱۳۹۵ | ۱۳۰ | ۱۰۸ | ۱۱۴ | ۱۲۰ | ۱۰۰ |
| ۱۳۹۶ | ۱۱۶ | ۱۰۱ | ۱۱۰ | ۱۱۰ | ۱۳۸ |
| ۱۳۹۷ | ۸۶ | ۸۶ | ۹۷ | ۱۰۰ | ۱۰۴ |
| ۱۳۹۸ | ۷۹ | ۷۲ | ۷۹ | ۷۰ | ۱۱۳ |
| ۱۳۹۹ | ۱۰۷ | ۹۳ | ۱۱۳ | ۱۲۰ | ۸۸ |
| ۱۴۰۰ | ۱۶۸ | ۱۱۳ | ۱۵۶ | ۱۷۰ | ۱۰۸ |
| ۱۴۰۱ | ۱۷۹ | ۱۱۴ | ۱۳۴ | ۱۷۰ | ۱۰۰ |

(ب) وزن لاشه‌های قابل مصرف انواع دام ذبح‌شده در کشتارگاه‌های کشور: ۱۴۰۱-۱۳۹۲ (هزار تن)

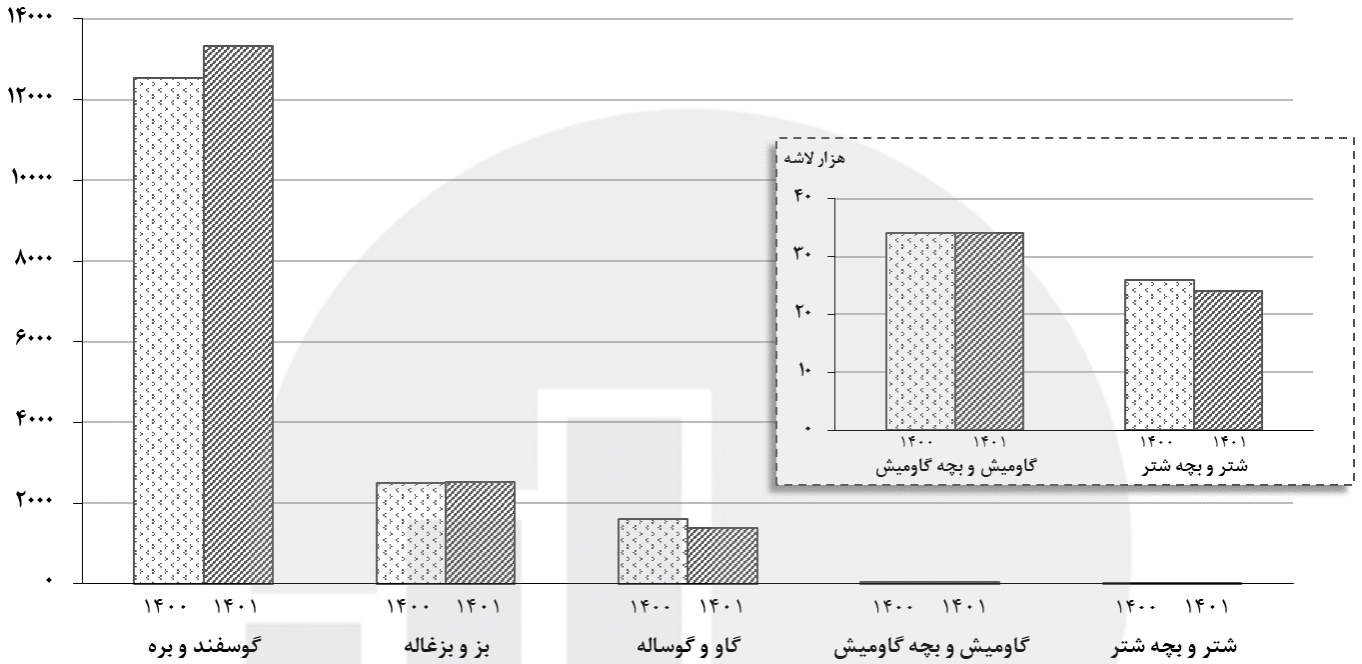
| سال | جمع | گوسفند و بره | بز و بزغاله | گاو و گوساله | گاو میش و بچه گاو میش | شتر و بچه شتر |
|------------|-----|--------------|-------------|--------------|-----------------------|---------------|
| ۱۳۹۲ | ۳۷۷ | ۱۳۸ | ۳۳ | ۱۹۸ | ۳٫۴ | ۵٫۰ |
| ۱۳۹۳ | ۴۲۵ | ۱۶۵ | ۳۷ | ۲۱۴ | ۴٫۷ | ۳٫۸ |
| ۱۳۹۴ | ۴۷۶ | ۱۸۴ | ۳۷ | ۲۴۵ | ۴٫۹ | ۴٫۶ |
| ۱۳۹۵ | ۴۴۸ | ۱۷۶ | ۳۵ | ۲۲۸ | ۴٫۵ | ۵٫۱ |
| ۱۳۹۶ | ۴۲۹ | ۱۶۲ | ۳۴ | ۲۲۳ | ۴٫۲ | ۷٫۰ |
| ۱۳۹۷ | ۳۶۱ | ۱۲۱ | ۲۸ | ۲۰۳ | ۳٫۹ | ۵٫۱ |
| ۱۳۹۸ | ۳۲۲ | ۱۱۶ | ۲۴ | ۱۷۳ | ۲٫۷ | ۵٫۴ |
| ۱۳۹۹ | ۴۴۱ | ۱۵۲ | ۳۱ | ۲۵۰ | ۴٫۷ | ۴٫۰ |
| ۱۴۰۰ | ۶۲۴ | ۲۳۸ | ۳۸ | ۳۳۶ | ۶٫۶ | ۵٫۱ |
| ۱۴۰۱ | ۵۹۸ | ۲۵۵ | ۳۹ | ۲۹۳ | ۶٫۷ | ۴٫۶ |

(ت) شاخص تغییرات وزن لاشه‌های قابل مصرف انواع دام ذبح‌شده در کشتارگاه‌های کشور: ۱۴۰۱-۱۳۹۲ (۱۰۰=۱۳۹۲)

| سال | جمع | گوسفند و بره | بز و بزغاله | گاو و گوساله | گاو میش و بچه گاو میش | شتر و بچه شتر |
|------------|-----|--------------|-------------|--------------|-----------------------|---------------|
| ۱۳۹۳ | ۱۱۳ | ۱۲۰ | ۱۱۲ | ۱۰۸ | ۱۳۸ | ۷۶ |
| ۱۳۹۴ | ۱۲۶ | ۱۳۳ | ۱۱۲ | ۱۲۴ | ۱۴۴ | ۹۲ |
| ۱۳۹۵ | ۱۱۹ | ۱۲۸ | ۱۰۶ | ۱۱۵ | ۱۳۲ | ۱۰۲ |
| ۱۳۹۶ | ۱۱۴ | ۱۱۷ | ۱۰۳ | ۱۱۳ | ۱۲۴ | ۱۴۰ |
| ۱۳۹۷ | ۹۶ | ۸۸ | ۸۵ | ۱۰۳ | ۱۱۵ | ۱۰۲ |
| ۱۳۹۸ | ۸۵ | ۸۴ | ۷۳ | ۸۷ | ۷۹ | ۱۰۸ |
| ۱۳۹۹ | ۱۱۷ | ۱۱۰ | ۹۴ | ۱۲۶ | ۱۳۸ | ۸۰ |
| ۱۴۰۰ | ۱۶۶ | ۱۷۲ | ۱۱۵ | ۱۷۰ | ۱۹۴ | ۱۰۲ |
| ۱۴۰۱ | ۱۵۹ | ۱۸۵ | ۱۱۸ | ۱۴۸ | ۱۹۷ | ۹۲ |

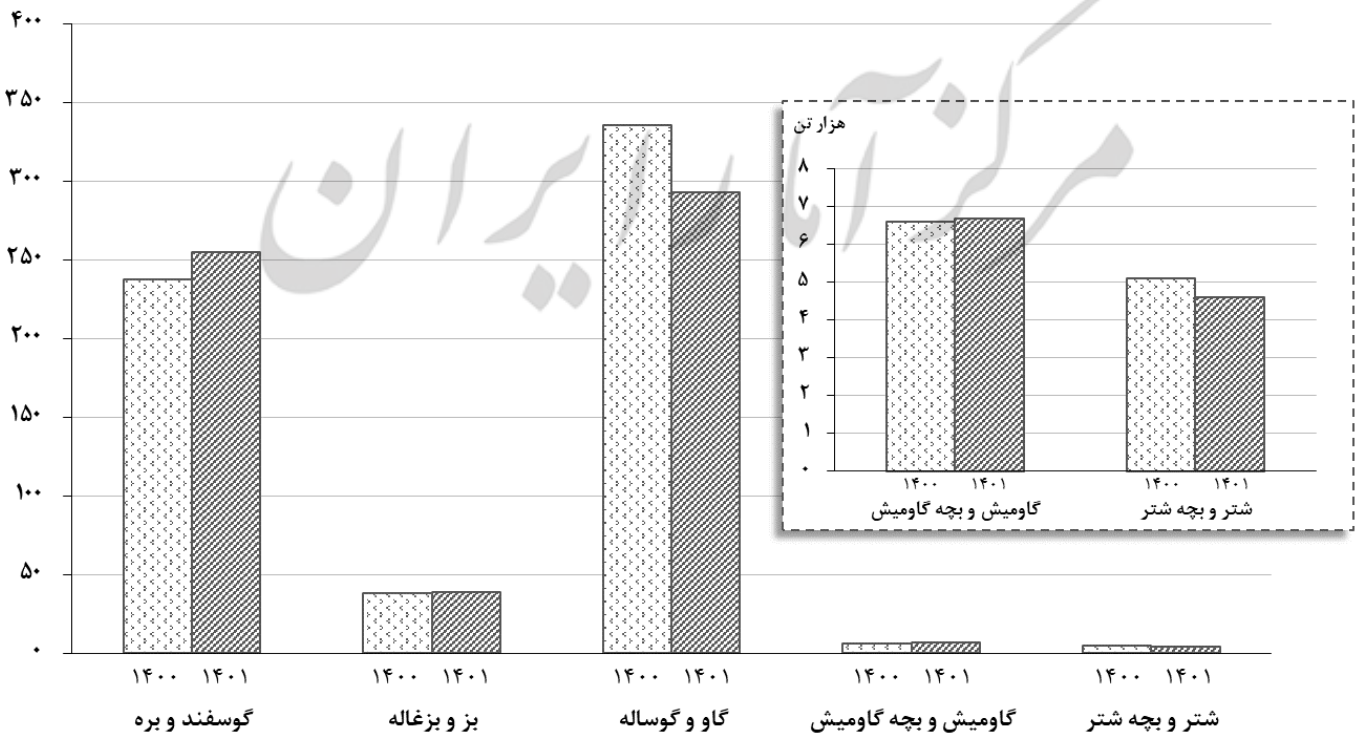
مقایسه تعداد لاشه‌های قابل مصرف انواع دام ذبح‌شده در کشتارگاه‌های کشور در سال‌های ۱۴۰۰ و ۱۴۰۱

هزار لاشه



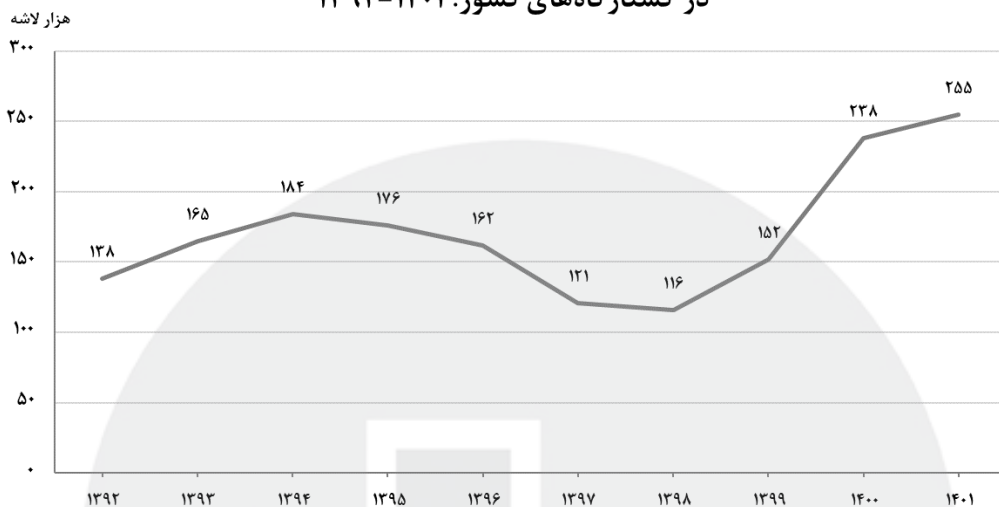
مقایسه وزن لاشه‌های قابل مصرف انواع دام ذبح‌شده در کشتارگاه‌های کشور در سال‌های ۱۴۰۰ و ۱۴۰۱

هزار تن



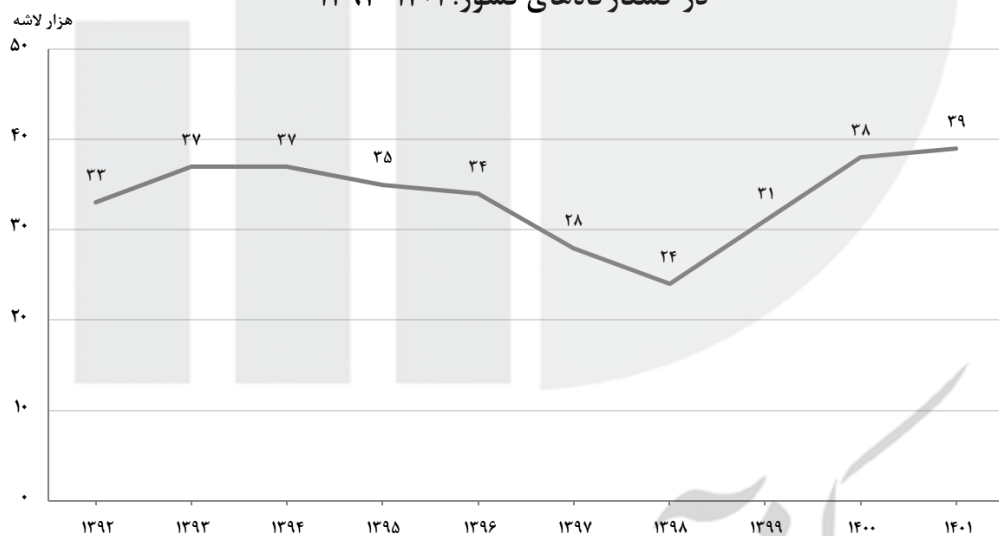
روند تغییرات وزن لاشه‌های قابل مصرف گوسفند و بره ذبح شده

در کشتارگاه‌های کشور: ۱۳۹۲-۱۴۰۱



روند تغییرات وزن لاشه‌های قابل مصرف بز و بزغاله ذبح شده

در کشتارگاه‌های کشور: ۱۳۹۲-۱۴۰۱



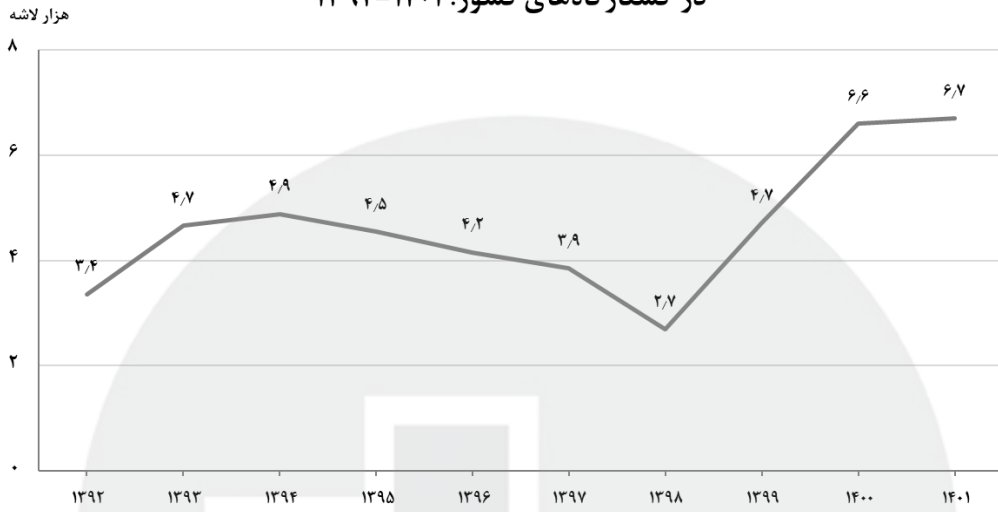
روند تغییرات وزن لاشه‌های قابل مصرف گاو و گوساله ذبح شده

در کشتارگاه‌های کشور: ۱۳۹۲-۱۴۰۱



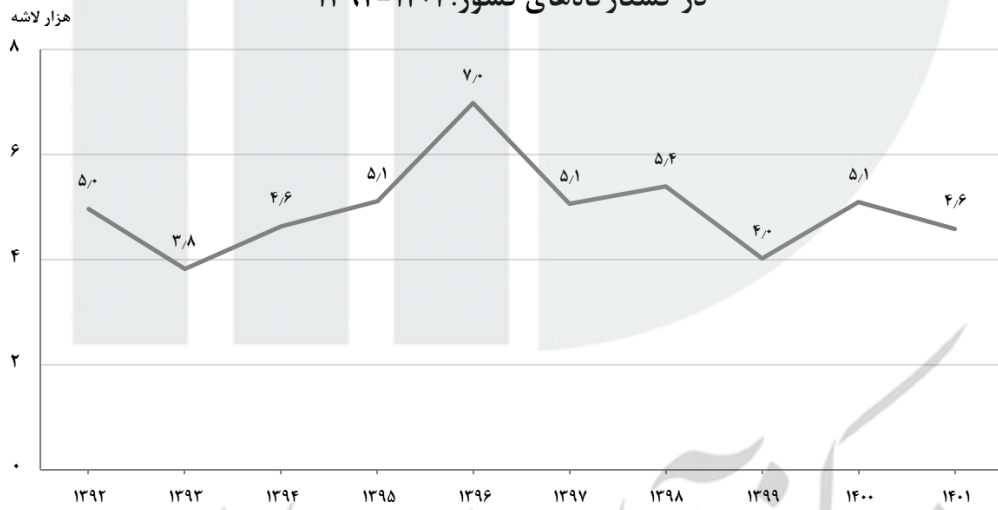
روند تغییرات وزن لاشه‌های قابل مصرف گاو میش و بچه گاو میش ذبح شده

در کشتارگاه‌های کشور: ۱۳۹۲-۱۴۰۱



روند تغییرات وزن لاشه‌های قابل مصرف شتر و بچه شتر ذبح شده

در کشتارگاه‌های کشور: ۱۳۹۲-۱۴۰۱



مرکز آمار ایران



جدول‌های آماری

مرکز آمار ایران



مرکز آمار رایج ایران

۱- تعداد لاشه‌های قابل مصرف انواع دام ذبح‌شده در کشتارگاه‌های کشور به تفکیک فصل و ماه: ۱۴۰۱ (رأس)

| شرح | گوسفند و بره | بز و بزغاله | گاو و گوساله | گاو میش و بچه گاو میش | شتر و بچه شتر |
|----------------|--------------|-------------|--------------|-----------------------|---------------|
| کل سال | ۱۳۳۲۶۱۲۸ | ۲۵۱۹۶۵۶ | ۱۳۸۲۴۸۷ | ۳۳۵۷۰ | ۲۴۲۲۵ |
| بهار | ۳۲۵۵۵۱۷ | ۵۸۴۳۲۳ | ۳۶۲۶۸۲ | ۹۲۹۸ | ۵۵۱۶ |
| فروردین | ۹۱۴۶۴۷ | ۱۷۲۲۷۶ | ۱۲۰۷۴۵ | ۳۴۶۴ | ۱۷۶۲ |
| اردیبهشت | ۱۱۱۶۰۱۵ | ۱۹۹۹۲۰ | ۱۲۱۹۹۹ | ۳۰۵۴ | ۱۹۹۴ |
| خرداد | ۱۲۲۴۸۵۵ | ۲۱۲۱۲۷ | ۱۱۹۹۳۸ | ۲۷۸۰ | ۱۷۶۰ |
| تابستان | ۳۸۷۱۷۶۱ | ۶۷۶۱۱۰ | ۳۷۲۵۹۲ | ۸۸۵۲ | ۵۱۱۳ |
| تیر | ۱۲۴۹۹۰۸ | ۲۱۴۷۱۵ | ۱۱۵۳۸۲ | ۲۷۴۷ | ۱۶۵۴ |
| مرداد | ۱۲۶۸۳۲۰ | ۲۲۲۲۲۱ | ۱۲۷۹۴۳ | ۳۰۵۸ | ۱۶۶۷ |
| شهریور | ۱۳۵۳۵۳۳ | ۲۳۹۱۷۴ | ۱۲۹۲۶۷ | ۳۰۴۷ | ۱۷۹۲ |
| پاییز | ۳۶۲۱۹۶۲ | ۷۱۹۳۷۵ | ۳۴۶۸۸۶ | ۷۹۸۷ | ۶۸۹۵ |
| مهر | ۱۲۷۸۰۱۹ | ۲۴۸۰۰۶ | ۱۱۷۸۳۵ | ۲۷۶۰ | ۲۲۶۶ |
| آبان | ۱۲۲۷۲۱۱ | ۲۴۳۵۶۳ | ۱۱۷۴۲۷ | ۲۶۱۳ | ۲۲۵۸ |
| آذر | ۱۱۱۶۷۳۲ | ۲۲۷۸۰۶ | ۱۱۱۶۲۴ | ۲۶۱۴ | ۲۳۷۱ |
| زمستان | ۲۵۷۶۸۸۸ | ۵۳۹۸۴۸ | ۳۰۰۳۲۷ | ۷۴۳۳ | ۶۷۰۱ |
| دی | ۸۶۱۷۵۰ | ۱۸۳۸۲۰ | ۹۷۱۳۵ | ۲۳۶۹ | ۱۹۲۴ |
| بهمن | ۷۷۶۵۳۰ | ۱۶۷۷۵۹ | ۹۶۲۲۰ | ۲۳۹۸ | ۲۱۲۶ |
| اسفند | ۹۳۸۶۰۸ | ۱۸۸۲۶۹ | ۱۰۶۹۷۲ | ۲۶۶۶ | ۲۶۵۱ |

مرکز آمار ایران

۲- وزن لاشه‌های قابل مصرف انواع دام ذبح‌شده در کشتارگاه‌های کشور به تفکیک فصل و ماه: ۱۴۰۱ (کیلوگرم)

| شرح | گوسفند و بره | بز و بزغاله | گاو و گوساله | گاو میش و بچه گاو میش | شتر و بچه شتر |
|----------------|--------------|-------------|--------------|-----------------------|---------------|
| کل سال | ۲۵۴۸۳۲۱۸۹ | ۳۸۸۳۹۰۹۶ | ۲۹۳۳۷۸۳۵۰ | ۶۶۶۸۳۶۵ | ۴۶۲۵۳۷۶ |
| بهار | ۶۲۱۶۳۰۳۴ | ۹۱۴۳۲۷۵ | ۷۵۶۸۷۱۰۱ | ۱۸۴۷۱۴۱ | ۱۰۷۶۹۶۶ |
| فروردین | ۱۷۸۲۴۵۹۸ | ۲۶۸۹۰۸۶ | ۲۵۳۷۱۰۱۸ | ۷۱۸۹۵۷ | ۳۴۸۷۲۶ |
| اردیبهشت | ۲۱۳۳۱۵۲۲ | ۳۱۴۰۸۵۸ | ۲۵۲۹۴۹۳۱ | ۶۰۱۸۲۶ | ۳۹۱۸۰۸ |
| خرداد | ۲۳۰۰۶۹۱۴ | ۳۳۱۳۳۳۱ | ۲۵۰۲۱۱۵۲ | ۵۲۶۳۵۸ | ۳۳۶۴۳۲ |
| تابستان | ۷۲۹۴۰۸۲۶ | ۱۰۳۵۱۸۷۶ | ۷۹۲۳۳۱۲۱ | ۱۷۶۳۵۸۸ | ۹۵۶۶۷۱ |
| تیر | ۲۳۴۲۵۹۶۲ | ۳۲۸۲۲۳۶ | ۲۴۱۶۴۲۰۰ | ۵۴۴۳۵۷ | ۳۲۱۷۹۷ |
| مرداد | ۲۳۹۸۳۷۷۴ | ۳۴۰۲۸۵۰ | ۲۷۲۹۵۱۹۹ | ۶۱۵۸۴۱ | ۳۰۷۱۱۴ |
| شهریور | ۲۵۵۳۱۰۹۰ | ۳۶۶۶۷۹۰ | ۲۷۷۶۳۷۲۲ | ۶۰۳۳۹۰ | ۳۲۷۷۶۰ |
| پاییز | ۶۹۷۷۹۸۱۹ | ۱۱۱۰۲۳۳۱ | ۷۴۰۰۹۹۷۲ | ۱۵۹۳۳۱۴ | ۱۲۹۰۷۷۴ |
| مهر | ۲۴۴۶۴۳۳۲ | ۳۸۶۸۱۶۷ | ۲۵۱۵۱۴۲۵ | ۵۵۰۹۲۴ | ۴۲۰۷۲۲ |
| آبان | ۲۳۵۲۶۶۵۵ | ۳۷۳۲۳۱۳ | ۲۵۲۳۶۲۹۲ | ۵۱۶۹۸۴ | ۴۲۱۰۴۱ |
| آذر | ۲۱۷۸۸۸۳۲ | ۳۵۰۱۸۵۱ | ۲۳۶۲۲۲۵۵ | ۵۲۵۴۰۶ | ۴۴۹۰۱۱ |
| زمستان | ۴۹۹۴۸۵۱۰ | ۸۲۴۱۶۱۴ | ۶۴۴۵۸۱۵۶ | ۱۴۶۴۳۲۲ | ۱۳۰۰۹۶۵ |
| دی | ۱۶۶۷۳۱۴۸ | ۲۷۹۵۳۷۱ | ۲۰۷۰۲۴۷۹ | ۴۷۹۹۰۹ | ۳۷۶۲۵۶ |
| بهمن | ۱۴۹۸۶۰۱۵ | ۲۵۵۳۶۸۰ | ۲۰۵۶۳۵۲۵ | ۴۶۶۸۲۲ | ۴۰۴۲۲۹ |
| اسفند | ۱۸۲۸۹۳۴۷ | ۲۸۹۲۵۶۳ | ۲۳۱۹۲۱۵۲ | ۵۱۷۵۹۱ | ۵۲۰۴۸۰ |

۳- میانگین وزن لاشه‌های قابل مصرف انواع دام ذبح‌شده در کشتارگاه‌های کشور به تفکیک فصل و ماه: ۱۴۰۱ (کیلوگرم)

| شرح | گوسفند و بره | بز و بزغاله | گاو و گوساله | گاو میش و بچه گاو میش | شتر و بچه شتر |
|----------------|--------------|-------------|--------------|-----------------------|---------------|
| کل سال | ۱۹,۱۲ | ۱۵,۴۱ | ۲۱۲,۲۱ | ۱۹۸,۶۴ | ۱۹۰,۹۳ |
| بهار | ۱۹,۰۹ | ۱۵,۶۵ | ۲۰۸,۶۹ | ۱۹۸,۶۶ | ۱۹۵,۲۴ |
| فروردین | ۱۹,۴۹ | ۱۵,۶۱ | ۲۱۰,۱۲ | ۲۰۷,۵۵ | ۱۹۷,۹۱ |
| اردیبهشت | ۱۹,۱۱ | ۱۵,۷۱ | ۲۰۷,۳۴ | ۱۹۷,۰۶ | ۱۹۶,۴۹ |
| خرداد | ۱۸,۷۸ | ۱۵,۶۲ | ۲۰۸,۶۲ | ۱۸۹,۳۴ | ۱۹۱,۱۵ |
| تابستان | ۱۸,۸۴ | ۱۵,۳۱ | ۲۱۲,۶۳ | ۱۹۹,۲۳ | ۱۸۷,۱۱ |
| تیر | ۱۸,۷۴ | ۱۵,۲۹ | ۲۰۹,۴۳ | ۱۹۸,۱۶ | ۱۹۴,۵۶ |
| مرداد | ۱۸,۹۱ | ۱۵,۳۱ | ۲۱۳,۳۴ | ۲۰۱,۳۹ | ۱۸۴,۲۳ |
| شهریور | ۱۸,۸۶ | ۱۵,۳۳ | ۲۱۴,۷۸ | ۱۹۸,۰۳ | ۱۸۲,۹۰ |
| پاییز | ۱۹,۲۷ | ۱۵,۴۳ | ۲۱۳,۳۶ | ۱۹۹,۴۹ | ۱۸۷,۲۰ |
| مهر | ۱۹,۱۴ | ۱۵,۶۰ | ۲۱۳,۴۵ | ۱۹۹,۶۱ | ۱۸۵,۶۷ |
| آبان | ۱۹,۱۷ | ۱۵,۳۲ | ۲۱۴,۹۱ | ۱۹۷,۸۵ | ۱۸۶,۴۷ |
| آذر | ۱۹,۵۱ | ۱۵,۳۷ | ۲۱۱,۶۲ | ۲۰۱,۰۰ | ۱۸۹,۳۸ |
| زمستان | ۱۹,۳۸ | ۱۵,۲۷ | ۲۱۴,۶۳ | ۱۹۷,۰۰ | ۱۹۴,۱۴ |
| دی | ۱۹,۳۵ | ۱۵,۲۱ | ۲۱۳,۱۳ | ۲۰۲,۵۸ | ۱۹۵,۵۶ |
| بهمن | ۱۹,۳۰ | ۱۵,۲۲ | ۲۱۳,۷۱ | ۱۹۴,۶۷ | ۱۹۰,۱۴ |
| اسفند | ۱۹,۴۹ | ۱۵,۳۶ | ۲۱۶,۸۱ | ۱۹۴,۱۵ | ۱۹۶,۳۳ |

مرکز آمار ایران

۴- تعداد و وزن لاشه‌های قابل مصرف گوسفند و بره ذبح‌شده در کشتارگاه‌ها به تفکیک استان: ۱۴۰۱

| درصد | وزن (کیلوگرم) | درصد | تعداد | استان |
|--------|---------------|--------|----------|---------------------|
| ۱۰۰/۰۰ | ۲۵۴۸۳۲۱۸۹ | ۱۰۰/۰۰ | ۱۳۳۲۶۱۲۸ | کل کشور |
| ۵/۷۳ | ۱۴۶۰۰۷۲۲ | ۵/۴۹ | ۷۳۰۹۸۱ | آذربایجان شرقی |
| ۰/۹۷ | ۲۴۶۱۰۹۰ | ۰/۸۲ | ۱۰۹۵۶۷ | آذربایجان غربی |
| ۲/۱۹ | ۵۵۸۷۱۲۰ | ۱/۹۵ | ۲۵۹۶۵۸ | اردبیل |
| ۱۷/۵۳ | ۴۴۶۷۸۰۱۹ | ۱۷/۳۵ | ۲۳۱۱۶۷۲ | اصفهان |
| ۱/۳۰ | ۳۳۱۳۶۶۸ | ۱/۵۴ | ۲۰۵۴۳۰ | البرز |
| ۰/۲۵ | ۶۳۹۰۱۰ | ۰/۲۴ | ۳۱۷۹۵ | ایلام |
| ۰/۰۷ | ۱۹۰۵۵۶ | ۰/۰۷ | ۹۵۵۱ | بوشهر |
| ۱۶/۲۹ | ۴۱۵۰۵۷۳۳ | ۲۱/۱۱ | ۲۸۱۳۲۵۰ | تهران |
| ۱/۷۲ | ۴۳۷۶۹۱۳ | ۱/۶۰ | ۲۱۲۸۳۶ | چهارمحال و بختیاری |
| ۰/۵۳ | ۱۳۴۱۵۹۵ | ۰/۴۹ | ۶۵۸۷۹ | خراسان جنوبی |
| ۱۸/۰۱ | ۴۵۸۸۹۹۳۲ | ۱۴/۷۳ | ۱۹۶۲۵۳۲ | خراسان رضوی |
| ۰/۸۲ | ۲۰۸۵۲۲۴ | ۰/۸۲ | ۱۰۹۰۱۷ | خراسان شمالی |
| ۱/۹۵ | ۴۹۵۶۶۳۵ | ۲/۶۴ | ۳۵۱۴۶۳ | خوزستان |
| ۰/۳۹ | ۹۸۸۷۰۴ | ۰/۳۵ | ۴۷۲۹۵ | زنجان |
| ۱/۶۸ | ۴۲۹۳۴۲۰ | ۱/۷۰ | ۲۲۶۲۱۹ | سمنان |
| ۰/۰۳ | ۸۳۶۳۷ | ۰/۰۴ | ۵۸۸۷ | سیستان و بلوچستان |
| ۲/۸۶ | ۷۲۸۴۱۴۸ | ۲/۸۷ | ۳۸۲۱۴۷ | فارس |
| ۱/۲۶ | ۳۲۲۳۲۲۶ | ۱/۵۰ | ۲۰۰۳۷۰ | قزوین |
| ۶/۶۲ | ۱۶۸۶۱۳۲۵ | ۵/۰۶ | ۶۷۴۴۵۳ | قم |
| ۰/۷۲ | ۱۸۲۷۱۷۲ | ۰/۶۰ | ۸۰۴۱۹ | کردستان |
| ۱/۲۷ | ۳۲۲۹۸۱۷ | ۱/۳۳ | ۱۷۷۰۶۸ | کرمان |
| ۰/۹۷ | ۲۴۶۶۱۰۴ | ۱/۰۶ | ۱۴۰۹۹۷ | کرمانشاه |
| ۰/۶۰ | ۱۵۳۱۹۷۲ | ۰/۶۹ | ۹۱۷۷۸ | کهگیلویه و بویراحمد |
| ۲/۸۲ | ۷۱۷۴۶۵۴ | ۳/۱۶ | ۴۲۱۳۰۹ | گلستان |
| ۱/۹۴ | ۴۹۵۳۱۹۰ | ۱/۸۹ | ۲۵۱۵۷۷ | گیلان |
| ۲/۲۵ | ۵۷۳۴۱۹۴ | ۲/۱۵ | ۲۸۶۳۲۹ | لرستان |
| ۳/۰۴ | ۷۷۳۷۲۵۳ | ۳/۳۷ | ۴۴۹۱۱۴ | مازندران |
| ۱/۴۲ | ۳۶۲۸۶۲۳ | ۱/۳۸ | ۱۸۳۹۲۱ | مرکزی |
| ۰/۱۳ | ۳۲۸۴۸۹ | ۰/۱۵ | ۲۰۲۹۴ | هرمزگان |
| ۱/۸۰ | ۴۵۸۹۷۵۲ | ۱/۷۲ | ۲۲۸۹۵۰ | همدان |
| ۲/۸۵ | ۷۲۷۰۲۹۲ | ۲/۱۳ | ۲۸۴۳۷۰ | یزد |

۵- تعداد و وزن لاشه‌های قابل مصرف بز و بزغاله ذبح‌شده در کشتارگاه‌ها به تفکیک استان: ۱۴۰۱

| درصد | وزن (کیلوگرم) | درصد | تعداد | استان |
|--------|---------------|--------|---------|---------------------|
| ۱۰۰/۰۰ | ۳۸۸۳۹۰۹۶ | ۱۰۰/۰۰ | ۲۵۱۹۶۵۶ | کل کشور |
| ۱/۷۶ | ۶۸۳۴۱۰ | ۱/۵۷ | ۳۹۵۹۶ | آذربایجان شرقی |
| ۱/۰۲ | ۳۹۷۶۸۳ | ۰/۸۸ | ۲۲۲۱۶ | آذربایجان غربی |
| ۰/۶۱ | ۲۳۵۱۰۰ | ۰/۶۰ | ۱۵۲۱۸ | اردبیل |
| ۲۰/۹۶ | ۸۱۴۱۷۸۳ | ۲۲/۶۵ | ۵۷۰۶۴۶ | اصفهان |
| ۰/۲۳ | ۸۷۹۳۹ | ۰/۲۳ | ۵۸۵۷ | البرز |
| ۰/۳۴ | ۱۳۱۹۵۲ | ۰/۳۳ | ۸۲۵۱ | ایلام |
| ۰/۶۰ | ۲۳۱۶۰۲ | ۰/۵۷ | ۱۴۲۹۳ | بوشهر |
| ۳/۰۴ | ۱۱۷۹۷۵۹ | ۳/۷۶ | ۹۴۶۳۶ | تهران |
| ۱/۳۳ | ۵۱۷۶۰۲ | ۱/۲۷ | ۳۲۰۶۱ | چهارمحال و بختیاری |
| ۰/۸۸ | ۳۴۳۴۷۷ | ۰/۸۱ | ۲۰۳۲۵ | خراسان جنوبی |
| ۲/۲۲ | ۸۶۳۰۹۲ | ۱/۷۹ | ۴۵۲۰۵ | خراسان رضوی |
| ۰/۷۴ | ۲۸۸۳۶۴ | ۰/۷۹ | ۱۹۸۲۶ | خراسان شمالی |
| ۸/۲۰ | ۳۱۸۴۳۲۹ | ۱۰/۴۱ | ۲۶۲۳۳۲ | خوزستان |
| ۰/۲۰ | ۷۷۹۵۰ | ۰/۱۸ | ۴۴۸۸ | زنجان |
| ۱/۳۷ | ۵۳۰۶۶۱ | ۱/۶۶ | ۴۱۷۴۳ | سمنان |
| ۰/۰۹ | ۳۵۶۴۹ | ۰/۱۰ | ۲۵۳۳ | سیستان و بلوچستان |
| ۱۷/۴۳ | ۶۷۶۸۶۹۴ | ۱۶/۸۷ | ۴۲۵۱۲۸ | فارس |
| ۰/۴۰ | ۱۵۵۵۳۲ | ۰/۴۴ | ۱۱۲۰۳ | قزوین |
| ۷/۲۰ | ۲۷۹۶۹۲۵ | ۴/۴۴ | ۱۱۱۸۷۷ | قم |
| ۰/۹۴ | ۳۶۳۲۱۴ | ۰/۸۷ | ۲۱۹۶۴ | کردستان |
| ۶/۲۵ | ۲۴۲۷۶۸۶ | ۶/۲۶ | ۱۵۷۸۱۷ | کرمان |
| ۱/۰۵ | ۴۰۶۵۴۰ | ۱/۱۰ | ۲۷۷۶۸ | کرمانشاه |
| ۱/۷۹ | ۶۹۶۱۱۴ | ۲/۱۵ | ۵۴۰۸۷ | کهگیلویه و بویراحمد |
| ۱/۳۷ | ۵۳۳۹۱۴ | ۱/۴۸ | ۳۷۳۶۸ | گلستان |
| ۳/۷۰ | ۱۴۳۷۴۶۷ | ۳/۳۴ | ۸۴۲۸۰ | گیلان |
| ۲/۸۰ | ۱۰۸۸۱۱۷ | ۲/۸۶ | ۷۱۹۹۷ | لرستان |
| ۲/۶۹ | ۱۰۴۴۳۶۶ | ۲/۸۷ | ۷۲۲۱۵ | مازندران |
| ۲/۲۴ | ۸۷۱۹۲۱ | ۲/۳۳ | ۵۸۶۴۲ | مرکزی |
| ۰/۷۱ | ۲۷۴۵۴۱ | ۰/۸۵ | ۲۱۴۴۴ | هرمزگان |
| ۱/۷۹ | ۶۹۵۰۵۶ | ۱/۳۹ | ۳۵۰۱۱ | همدان |
| ۶/۰۵ | ۲۳۴۸۶۵۷ | ۵/۱۴ | ۱۲۹۶۲۹ | یزد |

۶- تعداد و وزن لاشه‌های قابل مصرف گاو و گوساله ذبح‌شده در کشتارگاه‌ها به تفکیک استان: ۱۴۰۱

| درصد | وزن (کیلوگرم) | درصد | تعداد | استان |
|--------|---------------|--------|---------|---------------------|
| ۱۰۰/۰۰ | ۲۹۳۳۷۸۳۵۰ | ۱۰۰/۰۰ | ۱۳۸۲۴۸۷ | کل کشور |
| ۶/۳۱ | ۱۸۵۰۸۹۳۴ | ۶/۴۴ | ۸۹۰۱۰ | آذربایجان شرقی |
| ۴/۲۰ | ۱۲۳۱۹۲۶۶ | ۴/۲۷ | ۵۸۹۶۷ | آذربایجان غربی |
| ۲/۳۲ | ۶۸۰۲۸۱۶ | ۲/۶۷ | ۳۶۹۶۴ | اردبیل |
| ۸/۶۱ | ۲۵۲۶۰۰۲۷ | ۶/۸۴ | ۹۴۶۰۱ | اصفهان |
| ۲/۱۳ | ۶۲۵۴۱۸۵ | ۱/۶۶ | ۲۲۹۹۴ | البرز |
| ۰/۳۵ | ۱۰۲۸۴۸۶ | ۰/۳۸ | ۵۲۴۴ | ایلام |
| ۰/۲۶ | ۷۵۳۹۸۱ | ۰/۲۵ | ۳۴۵۶ | بوشهر |
| ۱۴/۳۲ | ۴۲۰۰۳۲۹۹ | ۱۷/۲۳ | ۲۳۸۲۵۰ | تهران |
| ۰/۷۹ | ۲۳۱۳۳۱۰ | ۰/۸۳ | ۱۱۵۳۵ | چهارمحال و بختیاری |
| ۰/۵۳ | ۱۵۶۱۴۸۲ | ۰/۴۲ | ۵۸۴۸ | خراسان جنوبی |
| ۹/۴۶ | ۲۷۷۶۱۰۰۸ | ۷/۸۸ | ۱۰۸۹۵۳ | خراسان رضوی |
| ۰/۷۱ | ۲۰۸۹۰۷۷ | ۰/۶۴ | ۸۹۰۲ | خراسان شمالی |
| ۲/۷۸ | ۸۱۶۸۸۷۵ | ۳/۸۷ | ۵۳۵۶۸ | خوزستان |
| ۱/۶۸ | ۴۹۳۷۴۳۸ | ۱/۵۶ | ۲۱۵۰۵ | زنجان |
| ۰/۷۷ | ۲۲۵۷۸۱۷ | ۰/۷۰ | ۹۶۶۸ | سمنان |
| ۱/۸۳ | ۵۳۷۰۳۵۵ | ۱/۵۷ | ۲۱۷۵۴ | سیستان و بلوچستان |
| ۵/۵۴ | ۱۶۲۶۶۱۱۰ | ۴/۵۷ | ۶۳۱۲۹ | فارس |
| ۵/۸۲ | ۱۷۰۷۵۷۱۳ | ۴/۵۸ | ۶۳۳۱۵ | قزوین |
| ۱/۸۸ | ۵۵۲۵۹۵۰ | ۱/۳۸ | ۱۹۰۵۵ | قم |
| ۲/۳۹ | ۷۰۱۸۲۲۹ | ۲/۵۷ | ۳۵۵۷۴ | کردستان |
| ۲/۷۵ | ۸۰۷۷۲۰۶ | ۲/۸۰ | ۳۸۶۵۰ | کرمان |
| ۲/۳۹ | ۷۰۰۰۹۵۱ | ۲/۶۸ | ۳۷۰۸۸ | کرمانشاه |
| ۰/۳۰ | ۸۶۸۱۶۰ | ۰/۲۶ | ۳۶۱۷ | کهگیلویه و بویراحمد |
| ۱/۳۹ | ۴۰۸۲۶۰۷ | ۱/۳۹ | ۱۹۲۷۶ | گلستان |
| ۷/۴۴ | ۲۱۸۳۰۶۶۴ | ۸/۴۵ | ۱۱۶۷۹۱ | گیلان |
| ۲/۹۶ | ۸۶۹۴۷۲۷ | ۳/۲۶ | ۴۵۱۲۰ | لرستان |
| ۳/۸۷ | ۱۱۳۶۰۲۷۲ | ۴/۹۴ | ۶۸۳۵۱ | مازندران |
| ۲/۴۵ | ۷۱۷۵۹۷۹ | ۲/۱۳ | ۲۹۴۳۲ | مرکزی |
| ۰/۷۱ | ۲۰۸۸۹۲۹ | ۰/۹۶ | ۱۳۳۲۹ | هرمزگان |
| ۱/۹۰ | ۵۵۶۴۵۴۵ | ۲/۰۱ | ۲۷۷۹۱ | همدان |
| ۱/۱۴ | ۳۳۵۷۹۵۲ | ۰/۷۸ | ۱۰۷۵۰ | یزد |

۷- تعداد و وزن لاشه‌های قابل مصرف گاو میش و بچه گاو میش ذبح شده در کشتارگاه‌ها به تفکیک استان: ۱۴۰۱

| استان | تعداد | درصد | وزن (کیلوگرم) | درصد |
|---------------------|-------|--------|---------------|--------|
| کل کشور | ۳۳۵۷۰ | ۱۰۰/۰۰ | ۶۶۶۸۳۶۵ | ۱۰۰/۰۰ |
| آذربایجان شرقی | ۶۷۲۰ | ۲۰/۰۲ | ۱۴۰۴۲۱۰ | ۲۱/۰۶ |
| آذربایجان غربی | ۲۹۳۰ | ۸/۷۳ | ۵۳۸۱۷۸ | ۸/۰۷ |
| اردبیل | ۱۸۳۱ | ۵/۴۵ | ۳۲۴۰۸۳ | ۴/۸۶ |
| اصفهان | ۲ | ۰/۰۱ | ۴۳۷ | ۰/۰۱ |
| البرز | ۰ | ۰/۰۰ | ۰ | ۰/۰۰ |
| ایلام | ۰ | ۰/۰۰ | ۰ | ۰/۰۰ |
| بوشهر | ۴۸ | ۰/۱۴ | ۹۳۷۷ | ۰/۱۴ |
| تهران | ۲۹ | ۰/۰۹ | ۴۹۳۰ | ۰/۰۷ |
| چهارمحال و بختیاری | ۱۰۲ | ۰/۳۰ | ۲۰۴۰۰ | ۰/۳۱ |
| خراسان جنوبی | ۰ | ۰/۰۰ | ۰ | ۰/۰۰ |
| خراسان رضوی | ۰ | ۰/۰۰ | ۰ | ۰/۰۰ |
| خراسان شمالی | ۰ | ۰/۰۰ | ۰ | ۰/۰۰ |
| خوزستان | ۱۹۵۳۲ | ۵۸/۱۸ | ۳۹۰۶۷۴۱ | ۵۸/۵۹ |
| زنجان | ۰ | ۰/۰۰ | ۰ | ۰/۰۰ |
| سمنان | ۰ | ۰/۰۰ | ۰ | ۰/۰۰ |
| سیستان و بلوچستان | ۰ | ۰/۰۰ | ۰ | ۰/۰۰ |
| فارس | ۶۵۵ | ۱/۹۵ | ۱۳۸۵۵۹ | ۲/۰۸ |
| قزوین | ۰ | ۰/۰۰ | ۰ | ۰/۰۰ |
| قم | ۰ | ۰/۰۰ | ۰ | ۰/۰۰ |
| کردستان | ۰ | ۰/۰۰ | ۰ | ۰/۰۰ |
| کرمان | ۰ | ۰/۰۰ | ۰ | ۰/۰۰ |
| کرمانشاه | ۰ | ۰/۰۰ | ۰ | ۰/۰۰ |
| کهگیلویه و بویراحمد | ۰ | ۰/۰۰ | ۰ | ۰/۰۰ |
| گلستان | ۰ | ۰/۰۰ | ۰ | ۰/۰۰ |
| گیلان | ۱۶۶۹ | ۴/۹۷ | ۳۰۵۲۹۶ | ۴/۵۸ |
| لرستان | ۳ | ۰/۰۱ | ۷۰۰ | ۰/۰۱ |
| مازندران | ۰ | ۰/۰۰ | ۰ | ۰/۰۰ |
| مرکزی | ۱ | ۰/۰۰ | ۲۵۰ | ۰/۰۰ |
| هرمزگان | ۱ | ۰/۰۰ | ۱۱۴ | ۰/۰۰ |
| همدان | ۰ | ۰/۰۰ | ۰ | ۰/۰۰ |
| یزد | ۴۷ | ۰/۱۴ | ۱۵۰۹۰ | ۰/۲۳ |

۸- تعداد و وزن لاشه‌های قابل مصرف شتر و بچه‌شتر ذبح‌شده در کشتارگاه‌ها به تفکیک استان: ۱۴۰۱

| درصد | وزن (کیلوگرم) | درصد | تعداد | استان |
|--------|---------------|--------|-------|---------------------|
| ۱۰۰/۰۰ | ۴۶۲۵۳۷۶ | ۱۰۰/۰۰ | ۲۴۲۲۵ | کل کشور |
| ۰/۲۱ | ۹۵۲۴ | ۰/۱۷ | ۴۱ | آذربایجان شرقی |
| ۰/۰۵ | ۲۴۰۰ | ۰/۰۷ | ۱۶ | آذربایجان غربی |
| ۰/۰۰ | ۰ | ۰/۰۰ | ۰ | اردبیل |
| ۱۳/۲۵ | ۶۱۳۰۶۱ | ۱۱/۹۶ | ۲۸۹۸ | اصفهان |
| ۰/۰۰ | ۰ | ۰/۰۰ | ۰ | البرز |
| ۰/۰۰ | ۰ | ۰/۰۰ | ۰ | ایلام |
| ۰/۰۶ | ۲۹۶۶ | ۰/۰۹ | ۲۱ | بوشهر |
| ۰/۱۲ | ۵۵۷۰ | ۰/۱۴ | ۳۳ | تهران |
| ۰/۷۹ | ۳۶۴۵۰ | ۰/۸۱ | ۱۹۶ | چهارمحال و بختیاری |
| ۳/۰۸ | ۱۴۲۲۴۹ | ۳/۶۲ | ۸۷۷ | خراسان جنوبی |
| ۵/۲۱ | ۲۴۰۸۶۲ | ۵/۹۶ | ۱۴۴۵ | خراسان رضوی |
| ۰/۳۳ | ۱۵۴۴۰ | ۰/۲۸ | ۶۷ | خراسان شمالی |
| ۰/۲۶ | ۱۱۸۰۲ | ۰/۳۲ | ۷۸ | خوزستان |
| ۰/۰۰ | ۰ | ۰/۰۰ | ۰ | زنجان |
| ۲/۵۶ | ۱۱۸۳۵۷ | ۲/۶۵ | ۶۴۱ | سمنان |
| ۳۳/۵۳ | ۱۵۵۱۰۷۲ | ۳۱/۷۷ | ۷۶۹۶ | سیستان و بلوچستان |
| ۶/۸۳ | ۳۱۵۸۵۰ | ۷/۲۲ | ۱۷۴۹ | فارس |
| ۰/۰۱ | ۴۰۰ | ۰/۰۱ | ۲ | قزوین |
| ۰/۹۸ | ۴۵۵۴۰ | ۰/۸۵ | ۲۰۷ | قم |
| ۰/۰۰ | ۰ | ۰/۰۰ | ۰ | کردستان |
| ۱۶/۰۴ | ۷۴۱۸۲۴ | ۱۸/۶۳ | ۴۵۱۳ | کرمان |
| ۰/۰۰ | ۰ | ۰/۰۰ | ۰ | کرمانشاه |
| ۰/۰۰ | ۰ | ۰/۰۰ | ۰ | کهگیلویه و بویراحمد |
| ۰/۷۱ | ۳۲۶۵۱ | ۰/۹۵ | ۲۳۰ | گلستان |
| ۰/۰۰ | ۰ | ۰/۰۰ | ۰ | گیلان |
| ۰/۰۰ | ۰ | ۰/۰۰ | ۰ | لرستان |
| ۰/۰۰ | ۰ | ۰/۰۰ | ۰ | مازندران |
| ۰/۰۵ | ۲۲۹۰ | ۰/۰۵ | ۱۱ | مرکزی |
| ۲/۹۵ | ۱۳۶۵۵۳ | ۴/۴۹ | ۱۰۸۸ | هرمزگان |
| ۰/۰۰ | ۰ | ۰/۰۰ | ۰ | همدان |
| ۱۲/۹۸ | ۶۰۰۵۱۵ | ۹/۹۷ | ۲۴۱۶ | یزد |

۹- تعداد لاشه‌های قابل مصرف گوسفند و بره ذبح‌شده در کشتارگاه‌ها به تفکیک فصل و استان: ۱۴۰۱ (رأس)

| استان | کل سال | بهار | تابستان | پاییز | زمستان |
|---------------------|----------|---------|---------|---------|---------|
| کل کشور | ۱۳۳۲۶۱۲۸ | ۳۲۵۵۵۱۷ | ۳۸۷۱۷۶۱ | ۳۶۲۱۹۶۲ | ۲۵۷۶۸۸۸ |
| آذربایجان شرقی | ۷۳۰۹۸۱ | ۱۹۲۳۳۸ | ۲۱۸۵۴۶ | ۱۹۴۸۳۵ | ۱۲۵۲۶۲ |
| آذربایجان غربی | ۱۰۹۵۶۷ | ۲۳۱۳۱ | ۳۰۵۵۹ | ۳۰۱۶۰ | ۲۵۷۱۷ |
| اردبیل | ۲۵۹۶۵۸ | ۵۶۰۱۵ | ۸۳۳۲۶ | ۷۵۸۸۲ | ۴۴۴۳۵ |
| اصفهان | ۲۳۱۱۶۷۲ | ۵۷۳۰۰۲ | ۶۵۷۰۰۹ | ۶۱۳۴۱۴ | ۴۶۸۲۴۷ |
| البرز | ۲۰۵۴۳۰ | ۴۸۲۵۷ | ۶۳۱۱۴ | ۵۴۷۳۳ | ۳۹۳۲۶ |
| ایلام | ۳۱۷۹۵ | ۱۰۲۲۶ | ۱۰۶۱۸ | ۶۷۷۷ | ۴۱۷۴ |
| بوشهر | ۹۵۵۱ | ۳۴۷۱ | ۱۷۹۱ | ۲۲۸۹ | ۲۰۰۰ |
| تهران | ۲۸۱۳۲۵۰ | ۶۳۹۱۶۴ | ۸۷۰۰۸۷ | ۷۶۳۵۹۳ | ۵۴۰۴۰۶ |
| چهارمحال و بختیاری | ۲۱۲۸۳۶ | ۵۵۹۷۴ | ۵۷۸۴۷ | ۵۶۲۳۹ | ۴۲۷۷۶ |
| خراسان جنوبی | ۶۵۸۷۹ | ۱۷۷۷۳ | ۲۰۹۷۵ | ۱۵۹۶۰ | ۱۱۱۷۱ |
| خراسان رضوی | ۱۹۶۲۵۳۲ | ۴۷۷۳۷۴ | ۵۹۱۱۴۶ | ۵۱۵۳۰۷ | ۳۷۸۷۰۵ |
| خراسان شمالی | ۱۰۹۰۱۷ | ۲۱۰۸۱ | ۳۳۷۱۰ | ۳۶۰۷۷ | ۱۸۱۴۹ |
| خوزستان | ۳۵۱۴۶۳ | ۸۸۲۶۱ | ۸۸۸۷۵ | ۹۴۸۰۳ | ۷۹۵۲۴ |
| زنجان | ۴۷۲۹۵ | ۱۱۷۱۱ | ۱۴۲۲۳ | ۱۳۵۷۵ | ۷۷۸۶ |
| سمنان | ۲۲۶۲۱۹ | ۶۹۴۶۰ | ۵۹۳۴۱ | ۵۸۵۲۵ | ۳۸۸۹۳ |
| سیستان و بلوچستان | ۵۸۸۷ | ۹۶۸ | ۳۱۴۹ | ۹۱۵ | ۸۵۵ |
| فارس | ۳۸۲۱۴۷ | ۸۹۶۴۷ | ۱۰۱۳۹۹ | ۱۰۶۸۲۹ | ۸۴۲۷۲ |
| قزوین | ۲۰۰۳۷۰ | ۴۸۷۷۴ | ۵۴۰۲۵ | ۶۲۶۳۰ | ۳۴۹۴۱ |
| قم | ۶۷۴۴۵۳ | ۱۶۴۸۳۸ | ۱۸۸۲۷۱ | ۱۹۰۸۹۶ | ۱۳۰۴۴۸ |
| کردستان | ۸۰۴۱۹ | ۲۰۶۶۴ | ۲۴۹۷۱ | ۲۱۶۶۶ | ۱۳۱۱۸ |
| کرمان | ۱۷۷۰۶۸ | ۴۵۰۵۱ | ۴۳۷۹۴ | ۴۸۴۴۱ | ۳۹۷۸۲ |
| کرمانشاه | ۱۴۰۹۹۷ | ۳۸۴۵۴ | ۴۳۰۳۳ | ۳۷۶۵۵ | ۲۱۸۵۵ |
| کهگیلویه و بویراحمد | ۹۱۷۷۸ | ۲۳۸۰۱ | ۲۵۶۳۰ | ۲۵۵۱۱ | ۱۶۸۳۶ |
| گلستان | ۴۲۱۳۰۹ | ۱۰۰۸۰۸ | ۱۰۸۳۷۵ | ۱۱۹۵۰۰ | ۹۲۶۲۶ |
| گیلان | ۲۵۱۵۷۷ | ۶۹۵۷۰ | ۶۸۹۶۹ | ۶۶۶۲۸ | ۴۶۴۱۰ |
| لرستان | ۲۸۶۳۲۹ | ۶۸۷۷۳ | ۸۴۳۲۸ | ۸۵۴۳۳ | ۴۷۷۹۵ |
| مازندران | ۴۴۹۱۱۴ | ۱۲۶۸۱۱ | ۱۲۱۲۶۱ | ۱۱۸۳۵۲ | ۸۲۶۹۰ |
| مرکزی | ۱۸۳۹۲۱ | ۴۲۶۱۳ | ۵۴۲۴۴ | ۵۲۷۱۵ | ۳۴۳۴۹ |
| هرمزگان | ۲۰۲۹۴ | ۲۶۸۱ | ۵۲۱۷ | ۷۳۴۱ | ۵۰۵۵ |
| همدان | ۲۲۸۹۵۰ | ۵۷۵۷۰ | ۶۶۹۳۱ | ۶۱۰۰۷ | ۴۳۴۴۲ |
| یزد | ۲۸۴۳۷۰ | ۶۷۲۵۶ | ۷۶۹۹۷ | ۸۴۲۷۴ | ۵۵۸۴۳ |

۱۰- تعداد لاشه‌های قابل مصرف بز و بزغاله ذبح‌شده در کشتارگاه‌ها به تفکیک فصل و استان: ۱۴۰۱ (رأس)

| استان | کل سال | بهار | تابستان | پاییز | زمستان |
|---------------------|---------|--------|---------|--------|--------|
| کل کشور | ۲۵۱۹۶۵۶ | ۵۱۴۳۲۳ | ۶۷۶۱۱۰ | ۷۱۹۳۷۵ | ۵۳۹۱۴۸ |
| آذربایجان شرقی | ۳۹۵۹۶ | ۷۷۸۴ | ۱۲۳۹۱ | ۱۱۶۸۵ | ۷۷۳۶ |
| آذربایجان غربی | ۲۲۲۱۶ | ۴۹۵۸ | ۶۲۳۵ | ۶۵۱۲ | ۴۵۱۱ |
| اردبیل | ۱۵۲۱۸ | ۲۷۱۰ | ۴۵۰۱ | ۵۰۱۹ | ۲۹۸۸ |
| اصفهان | ۵۷۰۶۴۶ | ۱۲۸۴۵۱ | ۱۵۷۸۳۳ | ۱۶۲۱۳۵ | ۱۲۲۲۲۷ |
| البرز | ۵۸۵۷ | ۷۲۴ | ۱۴۶۴ | ۲۱۱۹ | ۱۵۵۰ |
| ایلام | ۸۲۵۱ | ۲۲۳۴ | ۳۰۶۷ | ۲۰۰۵ | ۹۴۵ |
| بوشهر | ۱۴۲۹۳ | ۴۶۸۱ | ۲۸۵۲ | ۳۳۸۷ | ۳۳۷۳ |
| تهران | ۹۴۶۳۶ | ۱۵۱۴۰ | ۲۲۰۷۴ | ۳۲۶۴۱ | ۲۴۷۸۱ |
| چهارمحال و بختیاری | ۳۲۰۶۱ | ۷۲۶۹ | ۸۸۳۳ | ۸۸۳۱ | ۷۱۲۸ |
| خراسان جنوبی | ۲۰۳۲۵ | ۳۷۴۷ | ۵۲۱۰ | ۶۷۱۴ | ۴۶۵۴ |
| خراسان رضوی | ۴۵۲۰۵ | ۸۷۶۳ | ۱۱۶۰۰ | ۱۳۹۳۵ | ۱۰۹۰۷ |
| خراسان شمالی | ۱۹۸۲۶ | ۳۰۲۳ | ۵۱۲۶ | ۶۹۹۵ | ۴۶۸۲ |
| خوزستان | ۲۶۲۳۳۲ | ۶۳۵۲۹ | ۷۰۴۱۶ | ۷۵۹۱۹ | ۵۲۴۶۸ |
| زنجان | ۴۴۸۸ | ۴۰۲ | ۱۰۲۸ | ۲۰۰۵ | ۱۰۵۳ |
| سمنان | ۴۱۷۴۳ | ۴۴۱۶ | ۱۱۸۴۰ | ۱۵۸۸۷ | ۹۶۰۰ |
| سیستان و بلوچستان | ۲۵۳۳ | ۸۹۰ | ۷۲۵ | ۵۳۵ | ۳۸۳ |
| فارس | ۴۲۵۱۲۸ | ۱۲۰۵۳۶ | ۱۱۴۰۶۷ | ۱۰۱۷۱۰ | ۸۸۸۱۵ |
| قزوین | ۱۱۲۰۳ | ۱۵۷۲ | ۲۳۱۰ | ۴۳۳۶ | ۲۹۸۵ |
| قم | ۱۱۱۸۷۷ | ۲۷۴۶۸ | ۳۰۰۷۱ | ۳۱۳۰۴ | ۲۳۰۳۴ |
| کردستان | ۲۱۹۶۴ | ۳۹۹۸ | ۶۴۷۶ | ۷۶۰۴ | ۳۸۸۶ |
| کرمان | ۱۵۷۸۱۷ | ۳۸۲۴۵ | ۴۰۲۹۶ | ۴۳۳۳۲ | ۳۵۹۴۴ |
| کرمانشاه | ۲۷۷۶۸ | ۶۴۴۴ | ۸۶۰۰ | ۸۲۹۰ | ۴۴۳۴ |
| کهگیلویه و بویراحمد | ۵۴۰۸۷ | ۱۳۲۴۷ | ۱۵۳۲۹ | ۱۴۱۸۰ | ۱۱۳۳۱ |
| گلستان | ۳۷۳۶۸ | ۱۲۰۷۹ | ۱۱۹۳۷ | ۹۲۴۰ | ۴۱۱۲ |
| گیلان | ۸۴۲۸۰ | ۱۵۶۸۴ | ۱۹۰۲۶ | ۲۸۳۰۸ | ۲۱۲۶۲ |
| لرستان | ۷۱۹۹۷ | ۱۶۹۳۳ | ۲۱۹۳۵ | ۲۰۷۴۵ | ۱۲۳۸۴ |
| مازندران | ۷۲۲۱۵ | ۱۷۴۴۸ | ۱۹۰۷۹ | ۲۴۵۹۸ | ۱۱۰۹۰ |
| مرکزی | ۵۸۶۴۲ | ۱۲۶۰۸ | ۱۴۶۲۵ | ۱۶۹۸۲ | ۱۴۴۲۷ |
| هرمزگان | ۲۱۴۴۴ | ۵۳۹۶ | ۴۹۶۶ | ۵۵۴۶ | ۵۵۳۶ |
| همدان | ۳۵۰۱۱ | ۵۸۰۱ | ۸۶۲۸ | ۱۱۷۲۷ | ۸۸۵۵ |
| یزد | ۱۲۹۶۲۹ | ۲۸۱۴۳ | ۳۳۵۷۰ | ۳۵۱۴۹ | ۳۲۷۶۷ |

۱۱- تعداد لاشه‌های قابل مصرف گاو و گوساله ذبح‌شده در کشتارگاه‌ها به تفکیک فصل و استان: ۱۴۰۱ (رأس)

| استان | کل سال | بهار | تابستان | پاییز | زمستان |
|---------------------|---------|--------|---------|--------|--------|
| کل کشور | ۱۳۸۲۴۸۷ | ۳۶۲۶۸۲ | ۳۷۲۵۹۲ | ۳۴۶۸۸۶ | ۳۰۰۳۲۷ |
| آذربایجان شرقی | ۸۹۰۱۰ | ۲۵۵۸۵ | ۲۲۴۹۸ | ۲۱۷۶۹ | ۱۹۱۵۸ |
| آذربایجان غربی | ۵۸۹۶۷ | ۱۷۲۱۰ | ۱۵۰۱۱ | ۱۳۵۸۱ | ۱۳۱۶۵ |
| اردبیل | ۳۶۹۶۴ | ۱۱۶۴۶ | ۱۱۰۶۲ | ۸۰۳۶ | ۶۲۲۰ |
| اصفهان | ۹۴۶۰۱ | ۲۱۷۷۴ | ۲۷۰۲۵ | ۲۴۷۵۱ | ۲۱۰۵۱ |
| البرز | ۲۲۹۹۴ | ۵۹۰۴ | ۵۸۰۵ | ۵۶۷۹ | ۵۶۰۶ |
| ایلام | ۵۲۴۴ | ۱۶۸۳ | ۱۶۲۴ | ۱۰۴۸ | ۸۸۹ |
| بوشهر | ۳۴۵۶ | ۱۰۸۱ | ۷۵۴ | ۸۰۷ | ۸۱۴ |
| تهران | ۲۳۸۲۵۰ | ۵۸۸۵۱ | ۶۳۸۵۵ | ۶۱۵۸۴ | ۵۳۹۶۰ |
| چهارمحال و بختیاری | ۱۱۵۳۵ | ۲۹۶۷ | ۳۱۱۱ | ۲۹۴۰ | ۲۵۱۷ |
| خراسان جنوبی | ۵۸۴۸ | ۱۶۷۸ | ۱۶۸۱ | ۱۳۱۰ | ۱۱۷۹ |
| خراسان رضوی | ۱۰۸۹۵۳ | ۲۸۴۴۲ | ۳۰۳۲۷ | ۲۷۳۷۴ | ۲۲۸۱۰ |
| خراسان شمالی | ۸۹۰۲ | ۲۱۶۳ | ۲۸۲۶ | ۲۲۸۶ | ۱۶۲۷ |
| خوزستان | ۵۳۵۶۸ | ۱۳۹۷۵ | ۱۴۰۱۴ | ۱۳۸۳۴ | ۱۱۷۴۵ |
| زنجان | ۲۱۵۰۵ | ۵۴۳۹ | ۵۶۱۴ | ۵۴۵۷ | ۴۹۹۵ |
| سمنان | ۹۶۶۸ | ۲۵۰۶ | ۲۶۶۴ | ۲۴۴۸ | ۲۰۵۰ |
| سیستان و بلوچستان | ۲۱۷۵۴ | ۴۰۸۰ | ۴۷۴۶ | ۵۲۱۸ | ۷۷۱۰ |
| فارس | ۶۳۱۲۹ | ۱۶۷۰۵ | ۱۹۲۰۲ | ۱۴۶۶۱ | ۱۲۵۶۱ |
| قزوین | ۶۳۳۱۵ | ۱۵۷۵۷ | ۱۶۷۱۳ | ۱۶۹۰۵ | ۱۳۹۴۰ |
| قم | ۱۹۰۵۵ | ۳۹۹۳ | ۵۲۸۵ | ۶۲۴۱ | ۳۵۳۶ |
| کردستان | ۳۵۵۷۴ | ۱۰۳۳۲ | ۸۸۹۴ | ۸۴۳۴ | ۷۹۱۴ |
| کرمان | ۳۸۶۵۰ | ۹۶۶۵ | ۹۸۲۳ | ۱۰۰۶۵ | ۹۰۹۷ |
| کرمانشاه | ۳۷۰۸۸ | ۹۵۹۵ | ۱۰۵۰۳ | ۹۰۶۵ | ۷۹۲۵ |
| کهگیلویه و بویراحمد | ۳۶۱۷ | ۹۹۳ | ۱۱۲۳ | ۸۷۶ | ۶۲۵ |
| گلستان | ۱۹۲۷۶ | ۴۷۶۲ | ۴۸۶۳ | ۵۳۳۰ | ۴۳۲۱ |
| گیلان | ۱۱۶۷۹۱ | ۳۳۷۱۵ | ۳۰۷۳۷ | ۲۷۹۰۹ | ۲۴۴۳۰ |
| لرستان | ۴۵۱۲۰ | ۱۲۷۲۱ | ۱۲۱۲۰ | ۱۰۸۱۱ | ۹۴۶۸ |
| مازندران | ۶۸۳۵۱ | ۱۹۵۰۰ | ۱۹۰۶۵ | ۱۶۹۶۵ | ۱۲۸۲۱ |
| مرکزی | ۲۹۴۳۲ | ۷۳۶۳ | ۸۱۶۲ | ۸۱۲۵ | ۵۷۸۲ |
| هرمزگان | ۱۳۳۲۹ | ۳۱۰۸ | ۳۱۶۱ | ۳۸۸۶ | ۳۱۷۴ |
| همدان | ۲۷۷۹۱ | ۶۶۳۰ | ۷۷۱۵ | ۶۸۶۰ | ۶۵۸۶ |
| یزد | ۱۰۷۵۰ | ۲۸۵۹ | ۲۶۰۹ | ۲۶۳۱ | ۲۶۵۱ |

۱۲- تعداد لاشه‌های قابل مصرف گاو میش و بچه گاو میش ذبح شده در کشتارگاه‌ها به تفکیک فصل و استان: ۱۴۰۱ (رأس)

| استان | کل سال | بهار | تابستان | پاییز | زمستان |
|---------------------------|--------|------|---------|-------|--------|
| کل کشور | ۳۳۵۷۰ | ۹۲۹۸ | ۱۱۵۲ | ۷۹۱۷ | ۷۴۳۳ |
| آذربایجان شرقی | ۶۷۲۰ | ۱۸۶۵ | ۱۶۵۵ | ۱۵۲۱ | ۱۶۷۹ |
| آذربایجان غربی | ۲۹۳۰ | ۹۵۳ | ۷۱۹ | ۶۰۶ | ۶۵۲ |
| اردبیل | ۱۸۳۱ | ۶۰۲ | ۴۱۱ | ۳۸۹ | ۴۲۹ |
| اصفهان | ۲ | ۰ | ۰ | ۲ | ۰ |
| البرز | ۰ | ۰ | ۰ | ۰ | ۰ |
| ایلام | ۰ | ۰ | ۰ | ۰ | ۰ |
| بوشهر | ۴۸ | ۱۸ | ۲۹ | ۰ | ۱ |
| تهران | ۲۹ | ۱۴ | ۱۵ | ۰ | ۰ |
| چهارمحال و بختیاری | ۱۰۲ | ۹۲ | ۰ | ۱۰ | ۰ |
| خراسان جنوبی | ۰ | ۰ | ۰ | ۰ | ۰ |
| خراسان رضوی | ۰ | ۰ | ۰ | ۰ | ۰ |
| خراسان شمالی | ۰ | ۰ | ۰ | ۰ | ۰ |
| خوزستان | ۱۹۵۳۲ | ۵۱۵۳ | ۵۴۳۷ | ۴۷۷۹ | ۴۱۶۳ |
| زنجان | ۰ | ۰ | ۰ | ۰ | ۰ |
| سمنان | ۰ | ۰ | ۰ | ۰ | ۰ |
| سیستان و بلوچستان | ۰ | ۰ | ۰ | ۰ | ۰ |
| فارس | ۶۵۵ | ۱۶۶ | ۱۶۸ | ۲۰۲ | ۱۱۹ |
| قزوین | ۰ | ۰ | ۰ | ۰ | ۰ |
| قم | ۰ | ۰ | ۰ | ۰ | ۰ |
| کردستان | ۰ | ۰ | ۰ | ۰ | ۰ |
| کرمان | ۰ | ۰ | ۰ | ۰ | ۰ |
| کرمانشاه | ۰ | ۰ | ۰ | ۰ | ۰ |
| کهگیلویه و بویراحمد | ۰ | ۰ | ۰ | ۰ | ۰ |
| گلستان | ۰ | ۰ | ۰ | ۰ | ۰ |
| گیلان | ۱۶۶۹ | ۴۱۶ | ۴۰۱ | ۴۶۹ | ۳۸۳ |
| لرستان | ۳ | ۳ | ۰ | ۰ | ۰ |
| مازندران | ۰ | ۰ | ۰ | ۰ | ۰ |
| مرکزی | ۱ | ۱ | ۰ | ۰ | ۰ |
| هرمزگان | ۱ | ۱ | ۰ | ۰ | ۰ |
| همدان | ۰ | ۰ | ۰ | ۰ | ۰ |
| یزد | ۴۷ | ۱۴ | ۱۷ | ۹ | ۷ |

۱۳- تعداد لاشه‌های قابل مصرف شتر و بچه‌شتر ذبح‌شده در کشتارگاه‌ها به تفکیک فصل و استان: ۱۴۰۱ (نفر)

| استان | کل سال | بهار | تابستان | پاییز | زمستان |
|---------------------|--------|------|---------|-------|--------|
| کل کشور | ۲۴۲۲۵ | ۵۵۱۶ | ۵۱۱۳ | ۶۱۹۵ | ۶۷۰۱ |
| آذربایجان شرقی | ۴۱ | ۸ | ۸ | ۱۲ | ۱۳ |
| آذربایجان غربی | ۱۶ | ۰ | ۰ | ۱۶ | ۰ |
| اردبیل | ۰ | ۰ | ۰ | ۰ | ۰ |
| اصفهان | ۲۸۹۸ | ۶۲۰ | ۶۸۷ | ۸۳۳ | ۷۵۸ |
| البرز | ۰ | ۰ | ۰ | ۰ | ۰ |
| ایلام | ۰ | ۰ | ۰ | ۰ | ۰ |
| بوشهر | ۲۱ | ۱۰ | ۴ | ۶ | ۱ |
| تهران | ۳۳ | ۰ | ۰ | ۱ | ۳۲ |
| چهارمحال و بختیاری | ۱۹۶ | ۴۳ | ۳۸ | ۵۵ | ۶۰ |
| خراسان جنوبی | ۸۷۷ | ۲۲۳ | ۲۰۵ | ۲۴۸ | ۲۰۱ |
| خراسان رضوی | ۱۴۴۵ | ۳۰۳ | ۳۷۵ | ۳۸۳ | ۳۸۴ |
| خراسان شمالی | ۶۷ | ۵ | ۱۱ | ۱۷ | ۳۴ |
| خوزستان | ۷۸ | ۱۸ | ۲۷ | ۱۹ | ۱۴ |
| زنجان | ۰ | ۰ | ۰ | ۰ | ۰ |
| سمنان | ۶۴۱ | ۱۵۹ | ۱۶۲ | ۱۷۹ | ۱۴۱ |
| سیستان و بلوچستان | ۷۶۹۶ | ۱۸۴۳ | ۱۰۵۱ | ۲۱۳۵ | ۲۶۶۷ |
| فارس | ۱۷۴۹ | ۴۵۶ | ۳۸۵ | ۴۹۷ | ۴۱۱ |
| قزوین | ۲ | ۰ | ۰ | ۲ | ۰ |
| قم | ۲۰۷ | ۳۸ | ۷۲ | ۶۶ | ۳۱ |
| کردستان | ۰ | ۰ | ۰ | ۰ | ۰ |
| کرمان | ۴۵۱۳ | ۸۵۲ | ۱۱۳۸ | ۱۴۵۴ | ۱۰۶۹ |
| کرمانشاه | ۰ | ۰ | ۰ | ۰ | ۰ |
| کهگیلویه و بویراحمد | ۰ | ۰ | ۰ | ۰ | ۰ |
| گلستان | ۲۳۰ | ۶۶ | ۳۸ | ۵۲ | ۷۴ |
| گیلان | ۰ | ۰ | ۰ | ۰ | ۰ |
| لرستان | ۰ | ۰ | ۰ | ۰ | ۰ |
| مازندران | ۰ | ۰ | ۰ | ۰ | ۰ |
| مرکزی | ۱۱ | ۱ | ۴ | ۳ | ۳ |
| هرمزگان | ۱۰۸۸ | ۲۴۴ | ۲۸۹ | ۳۰۸ | ۲۴۷ |
| همدان | ۰ | ۰ | ۰ | ۰ | ۰ |
| یزد | ۲۴۱۶ | ۶۲۷ | ۶۱۹ | ۶۰۹ | ۵۶۱ |

۱- وزن لاشه‌های قابل مصرف گوسفند و بره ذبح‌شده در کشتارگاه‌ها به تفکیک فصل و استان: ۱۴۰۱ (کیلوگرم)

| استان | کل سال | بهار | تابستان | پاییز | زمستان |
|---------------------|-----------|----------|----------|----------|----------|
| کل کشور | ۲۵۴۸۳۲۱۱۹ | ۶۲۱۶۳۰۳۴ | ۷۲۹۴۰۸۲۶ | ۶۹۷۷۹۸۱۹ | ۴۹۹۴۸۵۱۰ |
| آذربایجان شرقی | ۱۴۶۰۰۷۲۲ | ۳۸۴۶۴۸۵ | ۴۳۵۵۳۰۸ | ۳۸۹۲۴۱۲ | ۲۵۰۶۵۱۷ |
| آذربایجان غربی | ۲۴۶۱۰۹۰ | ۵۱۳۶۰۳ | ۶۶۸۴۵۶ | ۶۸۰۴۴۳ | ۵۹۸۵۸۸ |
| اردبیل | ۵۵۸۷۱۲۰ | ۱۲۰۱۸۶۸ | ۱۷۹۲۳۵۱ | ۱۶۳۴۳۷۲ | ۹۵۸۵۲۹ |
| اصفهان | ۴۴۶۷۸۰۱۹ | ۱۱۰۷۵۱۲۸ | ۱۲۵۸۲۹۱۴ | ۱۱۷۸۴۶۹۰ | ۹۲۳۵۲۸۷ |
| البرز | ۳۳۱۳۶۶۸ | ۷۷۸۷۰۵ | ۱۰۱۸۳۹۷ | ۸۸۱۹۶۷ | ۶۳۴۵۹۹ |
| ایلام | ۶۳۹۰۱۰ | ۲۰۰۷۶۷ | ۲۱۱۹۴۷ | ۱۳۹۵۲۱ | ۸۶۷۷۵ |
| بوشهر | ۱۹۰۵۵۶ | ۶۸۹۷۲ | ۳۵۳۲۷ | ۴۵۹۰۸ | ۴۰۳۴۹ |
| تهران | ۴۱۵۰۵۷۳۳ | ۹۴۰۲۳۶۰ | ۱۲۸۱۰۹۲۵ | ۱۱۲۲۴۲۳۵ | ۸۰۶۸۲۱۳ |
| چهارمحال و بختیاری | ۴۳۷۶۹۱۳ | ۱۱۵۶۲۴۵ | ۱۱۶۱۳۴۳ | ۱۱۶۵۸۳۰ | ۸۹۳۴۹۵ |
| خراسان جنوبی | ۱۳۴۱۵۹۵ | ۳۸۹۳۵۰ | ۳۷۲۳۶۴ | ۳۳۲۶۴۶ | ۲۴۷۲۳۵ |
| خراسان رضوی | ۴۵۸۸۹۹۳۲ | ۱۱۰۰۷۲۶۳ | ۱۳۳۲۱۱۸۹ | ۱۲۲۲۹۹۳۲ | ۹۳۳۱۵۴۸ |
| خراسان شمالی | ۲۰۸۵۲۲۴ | ۳۵۸۹۴۱ | ۵۷۶۰۲۵ | ۷۷۳۵۹۲ | ۳۷۶۶۶۶ |
| خوزستان | ۴۹۵۶۶۳۵ | ۱۲۴۶۴۳۷ | ۱۲۵۷۴۳۳ | ۱۳۴۶۵۶۵ | ۱۱۰۶۲۰۰ |
| زنجان | ۹۸۸۷۰۴ | ۲۴۲۰۷۷ | ۲۹۳۶۰۷ | ۲۹۱۶۶۷ | ۱۶۱۳۵۳ |
| سمنان | ۴۲۹۳۴۲۰ | ۱۳۲۹۶۲۴ | ۱۱۲۳۶۱۲ | ۱۱۰۸۳۲۰ | ۷۳۱۸۶۴ |
| سیستان و بلوچستان | ۸۳۶۳۷ | ۱۵۱۶۶ | ۴۳۷۸۵ | ۱۳۷۸۱ | ۱۰۹۰۵ |
| فارس | ۷۲۸۴۱۴۸ | ۱۷۰۸۸۲۹ | ۱۹۲۵۸۹۹ | ۲۰۲۸۰۵۹ | ۱۶۲۱۳۶۱ |
| قزوین | ۳۲۲۳۲۲۶ | ۸۰۶۲۳۲ | ۸۵۹۷۴۲ | ۱۰۰۶۵۳۲ | ۵۵۰۷۲۰ |
| قم | ۱۶۸۶۱۳۲۵ | ۴۱۲۰۹۵۰ | ۴۷۰۶۷۷۵ | ۴۷۷۲۴۰۰ | ۳۲۶۱۲۰۰ |
| کردستان | ۱۸۲۷۱۷۲ | ۴۴۹۵۰۲ | ۵۵۶۱۵۶ | ۵۰۲۷۴۸ | ۳۱۸۷۶۶ |
| کرمان | ۳۲۲۹۸۱۷ | ۸۵۱۴۸۵ | ۷۹۵۸۸۰ | ۸۶۱۷۶۰ | ۷۲۰۶۹۲ |
| کرمانشاه | ۲۴۶۶۱۰۴ | ۶۶۳۵۲۲ | ۷۵۳۱۴۲ | ۶۵۴۹۱۵ | ۳۹۴۵۲۵ |
| کهگیلویه و بویراحمد | ۱۵۳۱۹۷۲ | ۳۵۶۳۷۴ | ۴۳۵۸۵۰ | ۴۴۹۴۸۷ | ۲۹۰۲۶۱ |
| گلستان | ۷۱۷۴۶۵۴ | ۱۶۶۸۰۵۲ | ۱۷۷۹۳۲۵ | ۲۱۲۲۱۴۹ | ۱۶۰۵۱۲۸ |
| گیلان | ۴۹۵۳۱۹۰ | ۱۳۶۲۴۱۶ | ۱۳۷۱۲۲۴ | ۱۳۱۷۶۶۵ | ۹۰۱۸۸۵ |
| لرستان | ۵۷۳۴۱۹۴ | ۱۳۵۸۱۵۱ | ۱۷۰۷۳۶۶ | ۱۶۷۴۸۱۳ | ۹۹۳۸۶۴ |
| مازندران | ۷۷۳۷۲۵۳ | ۲۱۷۷۷۷۶ | ۲۰۹۹۸۹۷ | ۲۰۳۸۲۵۷ | ۱۴۲۱۳۲۳ |
| مرکزی | ۳۶۲۸۶۲۳ | ۸۴۴۷۰۴ | ۱۰۸۵۹۲۱ | ۱۰۳۹۰۰۱ | ۶۵۸۹۹۷ |
| هرمزگان | ۳۲۸۴۸۹ | ۳۷۳۸۶ | ۷۲۶۴۰ | ۱۳۹۸۹۳ | ۷۸۵۷۰ |
| همدان | ۴۵۸۹۷۵۲ | ۱۱۵۱۴۰۰ | ۱۳۴۸۱۴۰ | ۱۲۲۱۳۱۲ | ۸۶۸۹۰۰ |
| یزد | ۷۲۷۰۲۹۲ | ۱۷۷۳۲۶۴ | ۱۸۱۷۸۸۶ | ۲۴۰۴۹۴۷ | ۱۲۷۴۱۹۵ |

۱۵- وزن لاشه‌های قابل مصرف بز و بزغاله ذبح‌شده در کشتارگاه‌ها به تفکیک فصل و استان: ۱۴۰۱ (کیلوگرم)

| استان | کل سال | بهار | تابستان | پاییز | زمستان |
|---------------------|-----------|---------|----------|----------|---------|
| کل کشور | ۳۸۱۸۳۹۰۹۶ | ۹۱۴۳۲۷۵ | ۱۰۳۵۱۸۷۶ | ۱۱۱۰۲۳۳۱ | ۸۲۴۱۶۱۴ |
| آذربایجان شرقی | ۶۸۳۴۱۰ | ۱۳۴۳۹۰ | ۲۱۳۱۹۵ | ۲۰۱۳۱۴ | ۱۳۴۵۱۱ |
| آذربایجان غربی | ۳۹۷۶۸۳ | ۸۴۹۴۳ | ۱۰۹۰۰۴ | ۱۱۶۲۸۱ | ۸۷۴۵۵ |
| اردبیل | ۲۳۵۱۰۰ | ۴۱۴۴۵ | ۶۹۰۲۸ | ۷۸۴۶۷ | ۴۶۱۶۰ |
| اصفهان | ۸۱۴۱۷۸۳ | ۱۸۲۰۵۵۹ | ۲۲۴۲۱۹۶ | ۲۳۴۱۱۰۷ | ۱۷۳۷۹۲۱ |
| البرز | ۸۷۹۳۹ | ۱۰۸۷۷ | ۲۱۹۶۳ | ۳۱۷۸۵ | ۲۳۳۱۴ |
| ایلام | ۱۳۱۹۵۲ | ۳۶۰۶۰ | ۴۸۰۴۹ | ۳۲۴۰۸ | ۱۵۴۳۵ |
| بوشهر | ۲۳۱۶۰۲ | ۷۵۹۶۹ | ۴۵۱۹۷ | ۵۶۹۹۰ | ۵۳۴۴۶ |
| تهران | ۱۱۷۹۷۵۹ | ۱۸۷۶۱۲ | ۲۷۳۸۰۷ | ۴۱۱۶۵۲ | ۳۰۶۶۸۸ |
| چهارمحال و بختیاری | ۵۱۷۶۰۲ | ۱۱۹۳۰۱ | ۱۴۳۱۳۱ | ۱۴۱۷۳۸ | ۱۱۳۴۳۲ |
| خراسان جنوبی | ۳۴۳۴۷۷ | ۷۲۸۱۰ | ۷۴۲۵۴ | ۱۱۷۴۷۵ | ۷۸۹۳۸ |
| خراسان رضوی | ۸۶۳۰۹۲ | ۱۶۶۸۵۳ | ۲۱۴۴۰۴ | ۲۶۶۱۶۴ | ۲۱۵۶۷۱ |
| خراسان شمالی | ۲۸۸۳۶۴ | ۴۲۲۱۷ | ۷۱۷۵۸ | ۱۰۴۳۵۵ | ۷۰۰۳۴ |
| خوزستان | ۳۱۸۴۳۲۹ | ۷۷۸۱۳۶ | ۸۴۱۲۷۷ | ۹۲۹۶۲۵ | ۶۳۵۲۹۱ |
| زنجان | ۷۷۹۵۰ | ۶۷۱۷ | ۱۷۱۳۶ | ۲۵۷۶۹ | ۱۸۳۲۸ |
| سمنان | ۵۳۰۶۶۱ | ۵۷۶۵۹ | ۱۵۱۷۷۹ | ۱۹۲۲۴۳ | ۱۲۸۹۸۰ |
| سیستان و بلوچستان | ۳۵۶۴۹ | ۱۱۵۸۹ | ۱۱۲۳۶ | ۷۶۸۱ | ۵۱۴۳ |
| فارس | ۶۷۶۸۶۹۴ | ۱۹۵۱۰۵۷ | ۱۸۲۲۶۵۱ | ۱۶۰۷۹۳۱ | ۱۳۸۷۰۵۵ |
| قزوین | ۱۵۵۵۳۲ | ۲۱۹۴۸ | ۳۱۹۴۰ | ۵۶۸۶۵ | ۴۴۷۷۹ |
| قم | ۲۷۹۶۹۲۵ | ۶۸۶۷۰۰ | ۷۵۱۷۷۵ | ۷۸۲۶۰۰ | ۵۷۵۸۵۰ |
| کردستان | ۳۶۳۲۱۴ | ۶۵۰۵۶ | ۱۰۶۳۲۰ | ۱۲۷۵۶۱ | ۶۴۲۷۷ |
| کرمان | ۲۴۲۷۶۸۶ | ۶۴۲۱۲۷ | ۵۹۶۷۴۴ | ۶۵۱۹۹۱ | ۵۳۶۸۲۴ |
| کرمانشاه | ۴۰۶۵۴۰ | ۸۲۱۹۷ | ۱۲۳۷۰۱ | ۱۳۰۲۸۸ | ۷۰۳۵۴ |
| کهگیلویه و بویراحمد | ۶۹۶۱۱۴ | ۱۶۳۷۳۵ | ۱۹۷۴۱۶ | ۱۸۶۸۰۹ | ۱۴۸۱۵۴ |
| گلستان | ۵۳۳۹۱۴ | ۱۶۳۱۱۲ | ۱۷۰۳۱۸ | ۱۳۸۷۶۴ | ۶۱۷۲۰ |
| گیلان | ۱۴۳۷۴۶۷ | ۲۷۹۰۰۱ | ۳۳۲۵۵۷ | ۴۸۵۶۵۲ | ۳۴۰۲۵۷ |
| لرستان | ۱۰۸۸۱۱۷ | ۲۵۵۹۸۷ | ۳۳۱۳۱۲ | ۳۱۳۶۱۵ | ۱۸۷۲۰۳ |
| مازندران | ۱۰۴۴۳۶۶ | ۲۵۵۶۹۶ | ۲۷۵۶۵۷ | ۳۵۳۱۱۷ | ۱۵۹۸۹۶ |
| مرکزی | ۸۷۱۹۲۱ | ۱۸۴۸۵۷ | ۲۲۶۱۸۷ | ۲۴۹۸۷۸ | ۲۱۰۹۹۹ |
| هرمزگان | ۲۷۴۵۴۱ | ۶۸۹۰۹ | ۶۲۴۳۷ | ۷۱۳۹۲ | ۷۱۸۰۳ |
| همدان | ۶۹۵۰۵۶ | ۱۱۶۱۴۰ | ۱۷۲۲۴۸ | ۲۲۹۵۵۰ | ۱۷۷۱۱۸ |
| یزد | ۲۳۴۸۶۵۷ | ۵۵۹۶۱۶ | ۶۰۳۱۹۹ | ۶۵۱۲۶۴ | ۵۳۴۵۷۸ |

۱۶- وزن لاشه‌های قابل مصرف گاو و گوساله ذبح‌شده در کشتارگاه‌ها به تفکیک فصل و استان: ۱۴۰۱ (کیلوگرم)

| استان | کل سال | بهار | تابستان | پاییز | زمستان |
|---------------------|-----------|----------|----------|----------|----------|
| کل کشور | ۲۹۳۳۷۱۳۵۰ | ۷۵۶۸۷۱۰۱ | ۷۹۲۲۳۱۲۱ | ۷۴۰۰۹۹۷۲ | ۶۴۴۵۸۱۵۶ |
| آذربایجان شرقی | ۱۸۵۰۸۹۳۴ | ۵۱۹۵۴۹۴ | ۴۶۰۰۱۴۰ | ۴۴۵۸۰۰۹ | ۴۲۵۵۲۹۱ |
| آذربایجان غربی | ۱۲۳۱۹۲۶۶ | ۳۵۰۲۰۴۳ | ۳۱۹۴۰۰۲ | ۲۸۵۷۴۳۷ | ۲۷۶۵۷۸۴ |
| اردبیل | ۶۸۰۲۸۱۶ | ۲۱۵۸۵۵۷ | ۲۰۲۳۶۰۸ | ۱۴۸۴۱۱۰ | ۱۱۳۶۵۴۱ |
| اصفهان | ۲۵۲۶۰۰۲۷ | ۵۷۴۱۰۶۲ | ۷۳۰۵۴۱۴ | ۶۷۰۸۴۵۹ | ۵۵۰۵۰۹۲ |
| البرز | ۶۲۵۴۱۸۵ | ۱۵۶۶۸۰۹ | ۱۶۴۱۴۳۵ | ۱۵۲۴۵۵۶ | ۱۵۲۱۳۸۵ |
| ایلام | ۱۰۲۸۴۸۶ | ۳۱۲۶۱۵ | ۳۱۸۷۸۵ | ۲۰۴۳۷۸ | ۱۹۲۷۰۰۸ |
| بوشهر | ۷۵۳۹۸۱ | ۲۳۲۹۵۱ | ۱۶۵۸۳۲ | ۱۷۶۵۹۳ | ۱۷۸۶۰۰۵ |
| تهران | ۴۲۰۰۳۲۹۹ | ۱۰۲۸۵۰۳۸ | ۱۱۲۷۳۷۷۹ | ۱۰۹۶۴۴۸۵ | ۹۴۷۹۹۹۷ |
| چهارمحال و بختیاری | ۲۳۱۳۳۱۰ | ۵۹۸۸۱۰ | ۶۲۳۵۵۰ | ۵۸۷۵۰۰ | ۵۰۳۴۵۰ |
| خراسان جنوبی | ۱۵۶۱۴۸۲ | ۴۶۹۳۲۳ | ۴۲۱۲۰۰۸ | ۳۴۳۹۴۴ | ۳۲۷۰۰۰۷ |
| خراسان رضوی | ۲۷۷۶۱۰۰۸ | ۶۹۳۷۳۱۸ | ۷۵۸۸۲۴۸ | ۷۲۰۲۶۹۶ | ۶۰۳۲۷۴۶ |
| خراسان شمالی | ۲۰۸۹۰۷۷ | ۴۹۸۷۵۹ | ۶۶۲۲۶۲ | ۵۴۴۷۱۳ | ۳۸۳۳۴۳ |
| خوزستان | ۸۱۶۸۸۷۵ | ۲۱۰۲۸۶۸ | ۲۱۳۳۷۲۱ | ۲۱۰۱۳۸۴ | ۱۸۳۰۹۰۲ |
| زنجان | ۴۹۳۷۴۳۸ | ۱۲۴۳۵۷۸ | ۱۲۸۴۲۱۵ | ۱۲۵۶۵۷۰ | ۱۱۵۳۰۷۵ |
| سمنان | ۲۲۵۷۸۱۷ | ۵۸۰۱۵۰ | ۶۲۳۴۹۲ | ۵۷۶۸۲۷ | ۴۷۷۳۴۸ |
| سیستان و بلوچستان | ۵۳۷۰۳۵۵ | ۱۰۹۳۸۶۵ | ۱۲۳۶۳۵۸ | ۱۲۹۲۴۴۵ | ۱۷۴۷۶۸۷ |
| فارس | ۱۶۲۶۶۱۱۰ | ۴۲۶۱۳۵۶ | ۴۹۸۲۱۱۷ | ۳۷۸۶۶۳۸ | ۳۲۳۵۹۹۹ |
| قزوین | ۱۷۰۷۵۷۱۳ | ۴۲۹۷۳۸۰ | ۴۵۲۸۱۹۷ | ۴۴۷۰۵۴۰ | ۳۷۷۹۵۹۶ |
| قم | ۵۵۲۵۹۵۰ | ۱۱۵۷۹۷۰ | ۱۵۳۲۶۵۰ | ۱۸۰۹۸۹۰ | ۱۰۲۵۴۴۰ |
| کردستان | ۷۰۱۸۲۲۹ | ۱۹۷۴۵۱۳ | ۱۷۰۵۵۳۱ | ۱۶۹۶۴۳۷ | ۱۶۴۱۷۴۸ |
| کرمان | ۸۰۷۷۲۰۶ | ۱۹۸۷۳۸۶ | ۲۰۷۸۴۷۹ | ۲۱۰۸۶۱۵ | ۱۹۰۲۷۲۶ |
| کرمانشاه | ۷۰۰۰۹۵۱ | ۱۸۰۰۶۸۲ | ۱۹۶۵۸۷۵ | ۱۷۰۹۶۱۲ | ۱۵۲۴۷۸۲ |
| کهگیلویه و بویراحمد | ۸۶۸۱۶۰ | ۲۳۸۳۷۰ | ۲۷۲۰۰۰ | ۲۰۹۱۸۰ | ۱۴۸۶۱۰ |
| گلستان | ۴۰۸۲۶۰۷ | ۹۷۷۴۹۵ | ۱۰۳۵۱۲۳ | ۱۱۴۳۶۴۱ | ۹۲۶۳۴۸ |
| گیلان | ۲۱۸۳۰۶۶۴ | ۶۳۲۰۳۸۱ | ۵۷۰۲۳۰۲ | ۵۰۴۴۰۵۲ | ۴۷۶۳۹۲۹ |
| لرستان | ۸۶۹۴۷۲۷ | ۲۴۴۶۰۲۲ | ۲۳۱۶۶۶۵ | ۲۰۹۰۱۲۸ | ۱۸۴۱۹۱۲ |
| مازندران | ۱۱۳۶۰۲۷۲ | ۳۲۴۵۹۰۷ | ۳۱۶۶۲۲۲ | ۲۸۲۳۱۱۶ | ۲۱۲۵۰۲۷ |
| مرکزی | ۷۱۷۵۹۷۹ | ۱۷۷۲۴۵۳ | ۱۹۹۶۸۴۱ | ۲۰۱۹۲۴۴ | ۱۳۸۷۴۴۱ |
| هرمزگان | ۲۰۸۸۹۲۹ | ۴۸۸۲۷۷ | ۴۷۹۵۶۹ | ۶۲۴۲۱۱ | ۴۹۶۸۷۲ |
| همدان | ۵۵۶۴۵۴۵ | ۱۳۲۷۵۰۵ | ۱۵۴۸۹۳۰ | ۱۳۷۱۰۰۰ | ۱۳۱۷۱۱۰ |
| یزد | ۳۳۵۷۹۵۲ | ۸۷۲۱۶۴ | ۸۱۶۵۷۱ | ۸۱۹۵۶۲ | ۸۴۹۶۵۵ |

۱۷- وزن لاشه‌های قابل مصرف گاومیش و بچه‌گاومیش ذبح‌شده در کشتارگاه‌ها به تفکیک فصل و استان: ۱۴۰۱ (کیلوگرم)

| استان | کل سال | بهار | تابستان | پاییز | زمستان |
|---------------------|---------|---------|---------|---------|---------|
| کل کشور | ۶۶۶۸۳۶۵ | ۱۸۴۷۱۴۱ | ۱۷۶۳۵۸۸ | ۱۵۹۳۳۱۴ | ۱۴۶۴۳۲۲ |
| آذربایجان شرقی | ۱۴۰۴۲۱۰ | ۴۲۴۵۸۳ | ۳۳۰۲۲۴ | ۳۰۳۵۷۲ | ۳۴۵۸۳۱ |
| آذربایجان غربی | ۵۳۸۱۷۸ | ۱۷۲۳۵۶ | ۱۲۶۵۱۰ | ۱۱۶۴۵۱ | ۱۲۲۸۶۱ |
| اردبیل | ۳۲۴۰۸۳ | ۱۰۶۲۹۰ | ۷۳۹۷۸ | ۶۹۱۷۵ | ۷۴۶۴۰ |
| اصفهان | ۴۳۷ | ۰ | ۰ | ۴۳۷ | ۰ |
| البرز | ۰ | ۰ | ۰ | ۰ | ۰ |
| ایلام | ۰ | ۰ | ۰ | ۰ | ۰ |
| بوشهر | ۹۳۷۷ | ۳۵۰۵ | ۵۶۴۷ | ۰ | ۲۲۵ |
| تهران | ۴۹۳۰ | ۲۳۸۰ | ۲۵۵۰ | ۰ | ۰ |
| چهارمحال و بختیاری | ۲۰۴۰۰ | ۱۸۴۰۰ | ۰ | ۲۰۰۰ | ۰ |
| خراسان جنوبی | ۰ | ۰ | ۰ | ۰ | ۰ |
| خراسان رضوی | ۰ | ۰ | ۰ | ۰ | ۰ |
| خراسان شمالی | ۰ | ۰ | ۰ | ۰ | ۰ |
| خوزستان | ۳۹۰۶۷۴۱ | ۹۹۹۲۶۴ | ۱۱۱۱۲۸۰ | ۹۶۷۹۳۹ | ۸۲۸۲۵۸ |
| زنجان | ۰ | ۰ | ۰ | ۰ | ۰ |
| سمنان | ۰ | ۰ | ۰ | ۰ | ۰ |
| سیستان و بلوچستان | ۰ | ۰ | ۰ | ۰ | ۰ |
| فارس | ۱۳۸۵۵۹ | ۳۷۲۲۴ | ۳۳۹۸۰ | ۴۱۷۴۰ | ۲۵۶۱۵ |
| قزوین | ۰ | ۰ | ۰ | ۰ | ۰ |
| قم | ۰ | ۰ | ۰ | ۰ | ۰ |
| کردستان | ۰ | ۰ | ۰ | ۰ | ۰ |
| کرمان | ۰ | ۰ | ۰ | ۰ | ۰ |
| کرمانشاه | ۰ | ۰ | ۰ | ۰ | ۰ |
| کهگیلویه و بویراحمد | ۰ | ۰ | ۰ | ۰ | ۰ |
| گلستان | ۰ | ۰ | ۰ | ۰ | ۰ |
| گیلان | ۳۰۵۲۹۶ | ۷۸۰۶۵ | ۷۳۶۳۹ | ۸۸۹۴۰ | ۶۴۶۵۲ |
| لرستان | ۷۰۰ | ۷۰۰ | ۰ | ۰ | ۰ |
| مازندران | ۰ | ۰ | ۰ | ۰ | ۰ |
| مرکزی | ۲۵۰ | ۲۵۰ | ۰ | ۰ | ۰ |
| هرمزگان | ۱۱۴ | ۱۱۴ | ۰ | ۰ | ۰ |
| همدان | ۰ | ۰ | ۰ | ۰ | ۰ |
| یزد | ۱۵۰۹۰ | ۴۰۱۰ | ۵۷۸۰ | ۳۰۶۰ | ۲۲۴۰ |

۱۸- وزن لاشه‌های قابل مصرف شتر و بچه‌شتر ذبح‌شده در کشتارگاه‌ها به تفکیک فصل و استان: ۱۴۰۱ (کیلوگرم)

| استان | کل سال | بهار | تابستان | پاییز | زمستان |
|---------------------|---------|---------|---------|---------|---------|
| کل کشور | ۴۶۲۵۳۷۶ | ۱۰۷۶۹۶۶ | ۹۵۶۶۷۱ | ۱۲۹۰۷۷۴ | ۱۳۰۰۹۶۵ |
| آذربایجان شرقی | ۹۵۲۴ | ۱۸۷۳ | ۱۹۱۲ | ۲۷۵۰ | ۲۹۸۹ |
| آذربایجان غربی | ۲۴۰۰ | ۰ | ۰ | ۲۴۰۰ | ۰ |
| اردبیل | ۰ | ۰ | ۰ | ۰ | ۰ |
| اصفهان | ۶۱۳۰۶۱ | ۱۲۷۵۸۲ | ۱۵۰۲۹۳ | ۱۷۰۳۴۱ | ۱۶۴۸۴۵ |
| البرز | ۰ | ۰ | ۰ | ۰ | ۰ |
| ایلام | ۰ | ۰ | ۰ | ۰ | ۰ |
| بوشهر | ۲۹۶۶ | ۱۳۰۱ | ۶۰۵ | ۹۲۰ | ۱۴۰ |
| تهران | ۵۵۷۰ | ۰ | ۰ | ۱۵۰ | ۵۴۲۰ |
| چهارمحال و بختیاری | ۳۶۴۵۰ | ۸۶۰۰ | ۷۴۰۰ | ۱۰۸۵۰ | ۹۶۰۰ |
| خراسان جنوبی | ۱۴۲۲۴۹ | ۳۳۷۸۳ | ۳۰۱۵۰ | ۴۱۰۹۵ | ۳۷۲۲۱ |
| خراسان رضوی | ۲۴۰۸۶۲ | ۴۹۵۷۰ | ۶۱۶۱۶ | ۶۴۱۵۱ | ۶۵۵۲۵ |
| خراسان شمالی | ۱۵۴۴۰ | ۱۴۷۱ | ۲۴۴۹ | ۳۶۸۰ | ۷۸۴۰ |
| خوزستان | ۱۱۸۰۲ | ۲۷۶۸ | ۴۰۵۵ | ۲۸۶۹ | ۲۱۱۰ |
| زنجان | ۰ | ۰ | ۰ | ۰ | ۰ |
| سمنان | ۱۱۸۳۵۷ | ۲۷۹۲۸ | ۲۹۸۴۹ | ۳۳۷۶۷ | ۲۶۸۱۳ |
| سیستان و بلوچستان | ۱۵۵۱۰۷۲ | ۳۸۹۵۵۳ | ۲۰۵۱۲۲ | ۴۲۶۱۳۰ | ۵۳۰۲۶۷ |
| فارس | ۳۱۵۸۵۰ | ۸۳۱۳۹ | ۷۲۰۳۰ | ۸۷۳۸۲ | ۷۳۲۹۹ |
| قزوین | ۴۰۰ | ۰ | ۰ | ۴۰۰ | ۰ |
| قم | ۴۵۵۴۰ | ۸۳۶۰ | ۱۵۸۴۰ | ۱۴۵۲۰ | ۶۸۲۰ |
| کردستان | ۰ | ۰ | ۰ | ۰ | ۰ |
| کرمان | ۷۴۱۸۲۴ | ۱۳۸۶۵۱ | ۱۸۰۷۴۵ | ۲۴۳۱۰۵ | ۱۷۹۳۲۳ |
| کرمانشاه | ۰ | ۰ | ۰ | ۰ | ۰ |
| کهگیلویه و بویراحمد | ۰ | ۰ | ۰ | ۰ | ۰ |
| گلستان | ۳۲۶۵۱ | ۹۲۵۰ | ۵۴۴۰ | ۶۴۸۰ | ۱۱۴۸۱ |
| گیلان | ۰ | ۰ | ۰ | ۰ | ۰ |
| لرستان | ۰ | ۰ | ۰ | ۰ | ۰ |
| مازندران | ۰ | ۰ | ۰ | ۰ | ۰ |
| مرکزی | ۲۲۹۰ | ۱۵۰ | ۹۰۰ | ۶۸۰ | ۵۶۰ |
| هرمزگان | ۱۳۶۵۵۳ | ۳۴۰۹۳ | ۳۵۶۴۹ | ۳۷۳۴۷ | ۲۹۴۶۴ |
| همدان | ۰ | ۰ | ۰ | ۰ | ۰ |
| یزد | ۶۰۰۵۱۵ | ۱۵۸۸۹۴ | ۱۵۲۶۱۶ | ۱۴۱۷۵۷ | ۱۴۷۲۴۸ |

۱۹- میانگین وزن لاشه‌های قابل مصرف گوسفند و بره ذبح‌شده در کشتارگاه‌ها به تفکیک فصل و استان: ۱۴۰۱ (کیلوگرم)

| استان | کل سال | بهار | تابستان | پاییز | زمستان |
|---------------------|--------|-------|---------|-------|--------|
| کل کشور | ۱۹,۱۲ | ۱۹,۰۹ | ۱۸,۸۴ | ۱۹,۲۷ | ۱۹,۳۸ |
| آذربایجان شرقی | ۱۹,۹۷ | ۲۰,۰۰ | ۱۹,۹۳ | ۱۹,۹۸ | ۲۰,۰۱ |
| آذربایجان غربی | ۲۲,۴۶ | ۲۲,۲۰ | ۲۱,۸۷ | ۲۲,۵۶ | ۲۳,۲۸ |
| اردبیل | ۲۱,۵۲ | ۲۱,۴۶ | ۲۱,۵۱ | ۲۱,۵۴ | ۲۱,۵۷ |
| اصفهان | ۱۹,۳۳ | ۱۹,۳۳ | ۱۹,۱۵ | ۱۹,۲۱ | ۱۹,۷۲ |
| البرز | ۱۶,۱۳ | ۱۶,۱۴ | ۱۶,۱۴ | ۱۶,۱۱ | ۱۶,۱۴ |
| ایلام | ۲۰,۱۰ | ۱۹,۶۳ | ۱۹,۹۶ | ۲۰,۵۹ | ۲۰,۷۹ |
| بوشهر | ۱۹,۹۵ | ۱۹,۸۷ | ۱۹,۷۲ | ۲۰,۰۶ | ۲۰,۱۷ |
| تهران | ۱۴,۷۵ | ۱۴,۷۱ | ۱۴,۷۲ | ۱۴,۷۰ | ۱۴,۹۳ |
| چهارمحال و بختیاری | ۲۰,۵۶ | ۲۰,۶۶ | ۲۰,۰۸ | ۲۰,۷۳ | ۲۰,۸۹ |
| خراسان جنوبی | ۲۰,۳۶ | ۲۱,۹۱ | ۱۷,۷۵ | ۲۰,۸۴ | ۲۲,۱۳ |
| خراسان رضوی | ۲۳,۳۸ | ۲۳,۰۶ | ۲۲,۵۳ | ۲۳,۷۳ | ۲۴,۶۴ |
| خراسان شمالی | ۱۹,۱۳ | ۱۷,۰۳ | ۱۷,۰۹ | ۲۱,۴۴ | ۲۰,۷۵ |
| خوزستان | ۱۴,۱۰ | ۱۴,۱۲ | ۱۴,۱۵ | ۱۴,۲۰ | ۱۳,۹۱ |
| زنجان | ۲۰,۹۱ | ۲۰,۶۷ | ۲۰,۶۴ | ۲۱,۴۹ | ۲۰,۷۲ |
| سمنان | ۱۸,۹۸ | ۱۹,۱۴ | ۱۸,۹۳ | ۱۸,۹۴ | ۱۸,۸۲ |
| سیستان و بلوچستان | ۱۴,۲۱ | ۱۵,۶۷ | ۱۳,۹۰ | ۱۵,۰۶ | ۱۲,۷۵ |
| فارس | ۱۹,۰۶ | ۱۹,۰۶ | ۱۸,۹۹ | ۱۸,۹۸ | ۱۹,۲۴ |
| قزوین | ۱۶,۰۹ | ۱۶,۵۳ | ۱۵,۹۱ | ۱۶,۰۷ | ۱۵,۷۶ |
| قم | ۲۵,۰۰ | ۲۵,۰۰ | ۲۵,۰۰ | ۲۵,۰۰ | ۲۵,۰۰ |
| کردستان | ۲۲,۷۲ | ۲۱,۷۵ | ۲۲,۲۷ | ۲۳,۲۰ | ۲۴,۳۰ |
| کرمان | ۱۸,۲۴ | ۱۸,۹۰ | ۱۸,۱۷ | ۱۷,۷۹ | ۱۸,۱۲ |
| کرمانشاه | ۱۷,۴۹ | ۱۷,۲۵ | ۱۷,۵۰ | ۱۷,۳۹ | ۱۸,۰۵ |
| کهگیلویه و بویراحمد | ۱۶,۶۹ | ۱۴,۹۷ | ۱۷,۰۱ | ۱۷,۶۲ | ۱۷,۲۴ |
| گلستان | ۱۷,۰۳ | ۱۶,۵۵ | ۱۶,۴۲ | ۱۷,۷۶ | ۱۷,۳۳ |
| گیلان | ۱۹,۶۹ | ۱۹,۵۸ | ۱۹,۸۸ | ۱۹,۷۸ | ۱۹,۴۳ |
| لرستان | ۲۰,۰۳ | ۱۹,۷۵ | ۲۰,۲۵ | ۱۹,۶۰ | ۲۰,۷۹ |
| مازندران | ۱۷,۲۳ | ۱۷,۱۷ | ۱۷,۳۲ | ۱۷,۲۲ | ۱۷,۱۹ |
| مرکزی | ۱۹,۷۳ | ۱۹,۸۲ | ۲۰,۰۲ | ۱۹,۷۱ | ۱۹,۱۹ |
| هرمزگان | ۱۶,۱۹ | ۱۳,۹۴ | ۱۳,۹۲ | ۱۹,۰۶ | ۱۵,۵۴ |
| همدان | ۲۰,۰۵ | ۲۰,۰۰ | ۲۰,۱۴ | ۲۰,۰۲ | ۲۰,۰۰ |
| یزد | ۲۵,۵۷ | ۲۶,۳۷ | ۲۳,۶۱ | ۲۸,۵۴ | ۲۲,۸۲ |

۲۰- میانگین وزن لاشه‌های قابل مصرف بز و بزغاله ذبح‌شده در کشتارگاه‌ها به تفکیک فصل و استان: ۱۴۰۱ (کیلوگرم)

| استان | کل سال | بهار | تابستان | پاییز | زمستان |
|---------------------|--------|-------|---------|-------|--------|
| کل کشور | ۱۵,۴۱ | ۱۵,۶۵ | ۱۵,۳۱ | ۱۵,۴۳ | ۱۵,۲۷ |
| آذربایجان شرقی | ۱۷,۲۶ | ۱۷,۲۶ | ۱۷,۲۱ | ۱۷,۲۳ | ۱۷,۳۹ |
| آذربایجان غربی | ۱۷,۹۰ | ۱۷,۱۳ | ۱۷,۴۸ | ۱۷,۸۶ | ۱۹,۳۹ |
| اردبیل | ۱۵,۴۵ | ۱۵,۲۹ | ۱۵,۳۴ | ۱۵,۶۳ | ۱۵,۴۵ |
| اصفهان | ۱۴,۲۷ | ۱۴,۱۷ | ۱۴,۲۱ | ۱۴,۴۴ | ۱۴,۲۲ |
| البرز | ۱۵,۰۱ | ۱۵,۰۲ | ۱۵,۰۰ | ۱۵,۰۰ | ۱۵,۰۴ |
| ایلام | ۱۵,۹۹ | ۱۶,۱۴ | ۱۵,۶۷ | ۱۶,۱۶ | ۱۶,۳۳ |
| بوشهر | ۱۶,۲۰ | ۱۶,۲۳ | ۱۵,۸۵ | ۱۶,۸۳ | ۱۵,۸۵ |
| تهران | ۱۲,۴۷ | ۱۲,۳۹ | ۱۲,۴۰ | ۱۲,۶۱ | ۱۲,۳۸ |
| چهارمحال و بختیاری | ۱۶,۱۴ | ۱۶,۴۱ | ۱۶,۲۰ | ۱۶,۰۵ | ۱۵,۹۱ |
| خراسان جنوبی | ۱۶,۹۰ | ۱۹,۴۳ | ۱۴,۲۵ | ۱۷,۵۰ | ۱۶,۹۶ |
| خراسان رضوی | ۱۹,۰۹ | ۱۹,۰۴ | ۱۸,۴۸ | ۱۹,۱۰ | ۱۹,۷۷ |
| خراسان شمالی | ۱۴,۵۴ | ۱۳,۹۷ | ۱۴,۰۰ | ۱۴,۹۲ | ۱۴,۹۶ |
| خوزستان | ۱۲,۱۴ | ۱۲,۲۵ | ۱۱,۹۵ | ۱۲,۲۴ | ۱۲,۱۱ |
| زنجان | ۱۷,۳۷ | ۱۶,۷۱ | ۱۶,۶۷ | ۱۷,۸۴ | ۱۷,۴۱ |
| سمنان | ۱۲,۷۱ | ۱۳,۰۶ | ۱۲,۸۲ | ۱۲,۱۰ | ۱۳,۴۴ |
| سیستان و بلوچستان | ۱۴,۰۷ | ۱۳,۰۲ | ۱۵,۵۰ | ۱۴,۳۶ | ۱۳,۴۳ |
| فارس | ۱۵,۹۲ | ۱۶,۱۹ | ۱۵,۹۸ | ۱۵,۸۱ | ۱۵,۶۲ |
| قزوین | ۱۳,۸۸ | ۱۳,۹۶ | ۱۳,۸۳ | ۱۳,۱۱ | ۱۵,۰۰ |
| قم | ۲۵,۰۰ | ۲۵,۰۰ | ۲۵,۰۰ | ۲۵,۰۰ | ۲۵,۰۰ |
| کردستان | ۱۶,۵۴ | ۱۶,۲۷ | ۱۶,۴۲ | ۱۶,۷۸ | ۱۶,۵۴ |
| کرمان | ۱۵,۳۸ | ۱۶,۷۹ | ۱۴,۸۱ | ۱۵,۰۵ | ۱۴,۹۴ |
| کرمانشاه | ۱۴,۶۴ | ۱۲,۷۶ | ۱۴,۳۸ | ۱۵,۷۲ | ۱۵,۸۷ |
| کهگیلویه و بویراحمد | ۱۲,۸۷ | ۱۲,۳۶ | ۱۲,۸۸ | ۱۳,۱۷ | ۱۳,۰۸ |
| گلستان | ۱۴,۲۹ | ۱۳,۵۰ | ۱۴,۲۷ | ۱۵,۰۲ | ۱۵,۰۱ |
| گیلان | ۱۷,۰۶ | ۱۷,۷۹ | ۱۷,۴۸ | ۱۷,۱۶ | ۱۶,۰۰ |
| لرستان | ۱۵,۱۱ | ۱۵,۱۲ | ۱۵,۱۰ | ۱۵,۱۲ | ۱۵,۱۲ |
| مازندران | ۱۴,۴۶ | ۱۴,۶۵ | ۱۴,۴۵ | ۱۴,۳۶ | ۱۴,۴۲ |
| مرکزی | ۱۴,۸۷ | ۱۴,۶۶ | ۱۵,۴۷ | ۱۴,۷۱ | ۱۴,۶۳ |
| هرمزگان | ۱۲,۸۰ | ۱۲,۷۷ | ۱۲,۵۷ | ۱۲,۸۷ | ۱۲,۹۷ |
| همدان | ۱۹,۸۵ | ۲۰,۰۲ | ۱۹,۹۶ | ۱۹,۵۷ | ۲۰,۰۰ |
| یزد | ۱۸,۱۲ | ۱۹,۸۸ | ۱۷,۹۷ | ۱۸,۵۳ | ۱۶,۳۱ |

۲۱- میانگین وزن لاشه‌های قابل مصرف گاو و گوساله ذبح‌شده در کشتارگاه‌ها به تفکیک فصل و استان: ۱۴۰۱ (کیلوگرم)

| استان | کل سال | بهار | تابستان | پاییز | زمستان |
|---------------------|--------|--------|---------|--------|--------|
| کل کشور | ۲۱۲,۲۱ | ۲۰۸,۶۹ | ۲۱۲,۶۳ | ۲۱۳,۳۶ | ۲۱۴,۶۳ |
| آذربایجان شرقی | ۲۰۷,۹۴ | ۲۰۳,۰۷ | ۲۰۴,۴۷ | ۲۰۴,۷۹ | ۲۲۲,۱۲ |
| آذربایجان غربی | ۲۰۸,۹۲ | ۲۰۳,۴۹ | ۲۱۲,۷۸ | ۲۱۰,۴۰ | ۲۱۰,۰۹ |
| اردبیل | ۱۸۴,۰۴ | ۱۸۵,۳۵ | ۱۸۲,۹۳ | ۱۸۴,۶۸ | ۱۸۲,۷۲ |
| اصفهان | ۲۶۷,۰۲ | ۲۶۳,۶۷ | ۲۷۰,۳۲ | ۲۷۱,۰۴ | ۲۶۱,۵۱ |
| البرز | ۲۷۱,۹۹ | ۲۶۵,۳۸ | ۲۸۲,۷۶ | ۲۶۸,۴۶ | ۲۷۱,۳۹ |
| ایلام | ۱۹۶,۱۳ | ۱۸۵,۷۵ | ۱۹۶,۳۰ | ۱۹۵,۰۲ | ۲۱۶,۷۷ |
| بوشهر | ۲۱۸,۱۷ | ۲۱۵,۵۰ | ۲۱۹,۹۴ | ۲۱۸,۸۳ | ۲۱۹,۴۲ |
| تهران | ۱۷۶,۳۰ | ۱۷۴,۷۶ | ۱۷۶,۵۵ | ۱۷۸,۰۴ | ۱۷۵,۶۹ |
| چهارمحال و بختیاری | ۲۰۰,۵۵ | ۲۰۱,۸۲ | ۲۰۰,۴۳ | ۱۹۹,۸۳ | ۲۰۰,۰۲ |
| خراسان جنوبی | ۲۶۷,۰۱ | ۲۷۹,۶۹ | ۲۵۰,۵۷ | ۲۶۲,۵۵ | ۲۷۷,۳۶ |
| خراسان رضوی | ۲۵۴,۸۰ | ۲۴۳,۹۱ | ۲۵۰,۲۱ | ۲۶۳,۱۲ | ۲۶۴,۴۸ |
| خراسان شمالی | ۲۳۴,۶۸ | ۲۳۰,۵۹ | ۲۳۴,۳۵ | ۲۳۸,۲۸ | ۲۳۵,۶۱ |
| خوزستان | ۱۵۲,۵۰ | ۱۵۰,۴۷ | ۱۵۲,۲۶ | ۱۵۱,۹۰ | ۱۵۵,۸۹ |
| زنجان | ۲۲۹,۵۹ | ۲۲۸,۶۴ | ۲۲۸,۷۵ | ۲۳۰,۲۷ | ۲۳۰,۸۵ |
| سمنان | ۲۳۳,۵۴ | ۲۳۱,۵۰ | ۲۳۴,۰۴ | ۲۳۵,۶۳ | ۲۳۲,۸۵ |
| سیستان و بلوچستان | ۲۴۶,۸۷ | ۲۶۸,۱۰ | ۲۶۰,۵۱ | ۲۴۷,۶۹ | ۲۲۶,۶۸ |
| فارس | ۲۵۷,۶۶ | ۲۵۵,۰۹ | ۲۵۹,۴۶ | ۲۵۸,۲۸ | ۲۵۷,۶۲ |
| قزوین | ۲۶۹,۶۹ | ۲۷۲,۷۳ | ۲۷۰,۹۴ | ۲۶۴,۴۵ | ۲۷۱,۱۳ |
| قم | ۲۹۰,۰۰ | ۲۹۰,۰۰ | ۲۹۰,۰۰ | ۲۹۰,۰۰ | ۲۹۰,۰۰ |
| کردستان | ۱۹۷,۲۹ | ۱۹۱,۱۱ | ۱۹۱,۷۶ | ۲۰۱,۱۴ | ۲۰۷,۴۵ |
| کرمان | ۲۰۸,۹۸ | ۲۰۵,۶۳ | ۲۱۱,۵۹ | ۲۰۹,۵۰ | ۲۰۹,۱۶ |
| کرمانشاه | ۱۸۸,۷۷ | ۱۸۷,۶۷ | ۱۸۷,۱۷ | ۱۸۸,۵۹ | ۱۹۲,۴۰ |
| کهگیلویه و بویراحمد | ۲۴۰,۰۲ | ۲۴۰,۰۵ | ۲۴۲,۲۱ | ۲۳۸,۷۹ | ۲۳۷,۷۸ |
| گلستان | ۲۱۱,۸۰ | ۲۰۵,۲۷ | ۲۱۲,۸۶ | ۲۱۴,۵۷ | ۲۱۴,۳۸ |
| گیلان | ۱۸۶,۹۲ | ۱۸۷,۴۶ | ۱۸۵,۵۲ | ۱۸۰,۷۳ | ۱۹۵,۰۰ |
| لرستان | ۱۹۲,۷۰ | ۱۹۲,۲۸ | ۱۹۱,۱۴ | ۱۹۳,۳۳ | ۱۹۴,۵۴ |
| مازندران | ۱۶۶,۲۰ | ۱۶۶,۴۶ | ۱۶۶,۰۸ | ۱۶۶,۴۱ | ۱۶۵,۷۵ |
| مرکزی | ۲۴۳,۸۲ | ۲۴۰,۷۲ | ۲۴۴,۶۵ | ۲۴۸,۵۲ | ۲۳۹,۹۶ |
| هرمزگان | ۱۵۶,۷۲ | ۱۵۷,۱۰ | ۱۵۱,۷۱ | ۱۶۰,۶۳ | ۱۵۶,۵۴ |
| همدان | ۲۰۰,۲۳ | ۲۰۰,۲۳ | ۲۰۰,۷۷ | ۱۹۹,۸۵ | ۱۹۹,۹۹ |
| یزد | ۳۱۲,۳۷ | ۳۰۵,۰۶ | ۳۱۲,۹۸ | ۳۱۱,۵۰ | ۳۲۰,۵۰ |

۲۲- میانگین وزن لاشه‌های قابل مصرف گاو میش و بچه گاو میش ذبح شده در کشتارگاه‌ها به تفکیک فصل و استان: ۱۴۰۱ (کیلوگرم)

| استان | کل سال | بهار | تابستان | پاییز | زمستان |
|---------------------|--------|--------|---------|--------|--------|
| کل کشور | ۱۹۱,۶۶ | ۱۹۱,۶۶ | ۱۹۹,۲۳ | ۱۹۹,۴۹ | ۱۹۷,۰۰ |
| آذربایجان شرقی | ۲۰۸,۹۶ | ۲۲۷,۶۶ | ۱۹۹,۵۳ | ۱۹۹,۵۹ | ۲۰۵,۹۷ |
| آذربایجان غربی | ۱۸۳,۶۸ | ۱۸۰,۸۶ | ۱۷۵,۹۵ | ۱۹۲,۱۶ | ۱۸۸,۴۴ |
| اردبیل | ۱۷۷,۰۰ | ۱۷۶,۵۶ | ۱۸۰,۰۰ | ۱۷۷,۸۳ | ۱۷۳,۹۹ |
| اصفهان | ۲۱۸,۵۰ | ۰ | ۰ | ۲۱۸,۵۰ | ۰ |
| البرز | ۰ | ۰ | ۰ | ۰ | ۰ |
| ایلام | ۰ | ۰ | ۰ | ۰ | ۰ |
| بوشهر | ۱۹۵,۳۵ | ۱۹۴,۷۲ | ۱۹۴,۷۲ | ۰ | ۲۲۵,۰۰ |
| تهران | ۱۷۰,۰۰ | ۱۷۰,۰۰ | ۱۷۰,۰۰ | ۰ | ۰ |
| چهارمحال و بختیاری | ۲۰۰,۰۰ | ۲۰۰,۰۰ | ۰ | ۲۰۰,۰۰ | ۰ |
| خراسان جنوبی | ۰ | ۰ | ۰ | ۰ | ۰ |
| خراسان رضوی | ۰ | ۰ | ۰ | ۰ | ۰ |
| خراسان شمالی | ۰ | ۰ | ۰ | ۰ | ۰ |
| خوزستان | ۲۰۰,۰۲ | ۱۹۳,۹۲ | ۲۰۴,۳۹ | ۲۰۲,۵۴ | ۱۹۸,۹۶ |
| زنجان | ۰ | ۰ | ۰ | ۰ | ۰ |
| سمنان | ۰ | ۰ | ۰ | ۰ | ۰ |
| سیستان و بلوچستان | ۰ | ۰ | ۰ | ۰ | ۰ |
| فارس | ۲۱۱,۵۴ | ۲۲۴,۲۴ | ۲۰۲,۲۶ | ۲۰۶,۶۳ | ۲۱۵,۲۵ |
| قزوین | ۰ | ۰ | ۰ | ۰ | ۰ |
| قم | ۰ | ۰ | ۰ | ۰ | ۰ |
| کردستان | ۰ | ۰ | ۰ | ۰ | ۰ |
| کرمان | ۰ | ۰ | ۰ | ۰ | ۰ |
| کرمانشاه | ۰ | ۰ | ۰ | ۰ | ۰ |
| کهگیلویه و بویراحمد | ۰ | ۰ | ۰ | ۰ | ۰ |
| گلستان | ۰ | ۰ | ۰ | ۰ | ۰ |
| گیلان | ۱۸۲,۹۲ | ۱۸۷,۶۶ | ۱۸۳,۶۴ | ۱۸۹,۶۴ | ۱۶۸,۸۰ |
| لرستان | ۲۳۳,۳۳ | ۲۳۳,۳۳ | ۰ | ۰ | ۰ |
| مازندران | ۰ | ۰ | ۰ | ۰ | ۰ |
| مرکزی | ۲۵۰,۰۰ | ۲۵۰,۰۰ | ۰ | ۰ | ۰ |
| هرمزگان | ۱۱۴,۰۰ | ۱۱۴,۰۰ | ۰ | ۰ | ۰ |
| همدان | ۰ | ۰ | ۰ | ۰ | ۰ |
| یزد | ۳۲۱,۰۶ | ۲۸۶,۴۳ | ۳۴۰,۰۰ | ۳۴۰,۰۰ | ۳۲۰,۰۰ |

۲۳- میانگین وزن لاشه‌های قابل مصرف شتر و بجه‌شتر ذبح‌شده در کشتارگاه‌ها به تفکیک فصل و استان: ۱۴۰۱ (کیلوگرم)

| استان | کل سال | بهار | تابستان | پاییز | زمستان |
|---------------------|--------|--------|---------|--------|--------|
| کل کشور | ۱۹۰/۹۳ | ۱۹۵/۲۴ | ۱۸۷/۱۱ | ۱۸۷/۲۰ | ۱۹۴/۱۴ |
| آذربایجان شرقی | ۲۳۲/۲۹ | ۲۳۴/۱۳ | ۲۳۹/۰۰ | ۲۲۹/۱۷ | ۲۲۹/۹۲ |
| آذربایجان غربی | ۱۵۰/۰۰ | ۰ | ۰ | ۱۵۰/۰۰ | ۰ |
| اردبیل | ۰ | ۰ | ۰ | ۰ | ۰ |
| اصفهان | ۲۱۱/۵۵ | ۲۰۵/۷۸ | ۲۱۸/۷۷ | ۲۰۴/۴۹ | ۲۱۷/۴۷ |
| البرز | ۰ | ۰ | ۰ | ۰ | ۰ |
| ایلام | ۰ | ۰ | ۰ | ۰ | ۰ |
| بوشهر | ۱۴۱/۲۴ | ۱۳۰/۱۰ | ۱۵۱/۲۵ | ۱۵۳/۳۳ | ۱۴۰/۰۰ |
| تهران | ۱۶۸/۷۹ | ۰ | ۰ | ۱۵۰/۰۰ | ۱۶۹/۳۸ |
| چهارمحال و بختیاری | ۱۸۵/۹۷ | ۲۰۰/۰۰ | ۱۹۴/۷۴ | ۱۹۷/۲۷ | ۱۶۰/۰۰ |
| خراسان جنوبی | ۱۶۲/۲۰ | ۱۵۱/۴۹ | ۱۴۷/۰۷ | ۱۶۵/۷۱ | ۱۸۵/۱۸ |
| خراسان رضوی | ۱۶۶/۶۹ | ۱۶۳/۶۰ | ۱۶۴/۳۱ | ۱۶۷/۵۰ | ۱۷۰/۶۴ |
| خراسان شمالی | ۲۳۰/۴۵ | ۲۹۴/۲۰ | ۲۲۲/۶۴ | ۲۱۶/۴۷ | ۲۳۰/۵۹ |
| خوزستان | ۱۵۱/۳۱ | ۱۵۳/۷۸ | ۱۵۰/۱۹ | ۱۵۱/۰۰ | ۱۵۰/۷۱ |
| زنجان | ۰ | ۰ | ۰ | ۰ | ۰ |
| سمنان | ۱۸۴/۶۴ | ۱۷۵/۶۵ | ۱۸۴/۲۵ | ۱۸۸/۶۴ | ۱۹۰/۱۶ |
| سیستان و بلوچستان | ۲۰۱/۵۴ | ۲۱۱/۳۷ | ۱۹۵/۱۷ | ۱۹۹/۵۹ | ۱۹۸/۸۳ |
| فارس | ۱۸۰/۵۹ | ۱۸۲/۳۲ | ۱۸۷/۰۹ | ۱۷۵/۸۲ | ۱۷۸/۳۴ |
| قزوین | ۲۰۰/۰۰ | ۰ | ۰ | ۲۰۰/۰۰ | ۰ |
| قم | ۲۲۰/۰۰ | ۲۲۰/۰۰ | ۲۲۰/۰۰ | ۲۲۰/۰۰ | ۲۲۰/۰۰ |
| کردستان | ۰ | ۰ | ۰ | ۰ | ۰ |
| کرمان | ۱۶۴/۳۷ | ۱۶۲/۷۴ | ۱۵۸/۸۳ | ۱۶۷/۲۰ | ۱۶۷/۷۵ |
| کرمانشاه | ۰ | ۰ | ۰ | ۰ | ۰ |
| کهگیلویه و بویراحمد | ۰ | ۰ | ۰ | ۰ | ۰ |
| گلستان | ۱۴۱/۹۶ | ۱۴۰/۱۵ | ۱۴۳/۱۶ | ۱۲۴/۶۲ | ۱۵۵/۱۵ |
| گیلان | ۰ | ۰ | ۰ | ۰ | ۰ |
| لرستان | ۰ | ۰ | ۰ | ۰ | ۰ |
| مازندران | ۰ | ۰ | ۰ | ۰ | ۰ |
| مرکزی | ۲۰۸/۱۸ | ۱۵۰/۰۰ | ۲۲۵/۰۰ | ۲۲۶/۶۷ | ۱۸۶/۶۷ |
| هرمزگان | ۱۲۵/۵۱ | ۱۳۹/۷۳ | ۱۲۳/۳۵ | ۱۲۱/۲۶ | ۱۱۹/۲۹ |
| همدان | ۰ | ۰ | ۰ | ۰ | ۰ |
| یزد | ۲۴۸/۵۶ | ۲۵۳/۴۲ | ۲۴۶/۵۵ | ۲۳۲/۷۷ | ۲۶۲/۴۷ |

۲۴- تعداد کل کشتار، تعداد و وزن و میانگین وزن لاشه‌های ضبطی، وزن اعضای ضبط شده، و وزن کل لاشه‌ها و اعضای ضبط شده گوسفند و بره به تفکیک استان: ۱۴۰۱ (رأس - کیلوگرم)

| وزن کل لاشه‌ها و اعضای ضبط شده | وزن اعضای ضبط شده | لاشه‌های ضابطی | | | تعداد کل کشتار (لاشه‌های قابل مصرف + لاشه‌های ضابطی کلی) | استان |
|--------------------------------|-------------------|---------------------|--------|-------|--|---------------------|
| | | میانگین وزن لاشه‌ها | وزن | تعداد | | |
| ۱۰۴۲۶۱۳ | ۵۴۶۵۷۳ | ۱۸٫۹۳ | ۴۹۶۰۴۰ | ۲۶۲۱۰ | ۱۳۳۵۲۳۳۸ | کل کشور |
| ۵۵۰۰۳ | ۲۰۶۴۰ | ۱۹٫۴۰ | ۳۴۳۶۳ | ۱۷۷۱ | ۷۳۲۷۵۲ | آذربایجان شرقی |
| ۷۶۱۴ | ۴۶۸۴ | ۲۱٫۷۰ | ۲۹۳۰ | ۱۳۵ | ۱۰۹۷۰۲ | آذربایجان غربی |
| ۴۱۹۶۴ | ۱۷۴۷۰ | ۱۹٫۷۴ | ۲۴۴۹۴ | ۱۲۴۱ | ۲۶۰۸۹۹ | اردبیل |
| ۱۳۲۰۹۱ | ۴۱۳۹۵ | ۱۸٫۱۹ | ۹۰۶۹۶ | ۴۹۸۶ | ۲۳۱۶۶۵۸ | اصفهان |
| ۹۲۳۶ | ۷۳۴۹ | ۱۴٫۳۰ | ۱۸۸۷ | ۱۳۲ | ۲۰۵۵۶۲ | البرز |
| ۱۵۳۸ | ۱۰۷۲ | ۱۷٫۹۲ | ۴۶۶ | ۲۶ | ۳۱۸۲۱ | ایلام |
| ۳۸۹ | ۰ | ۱۷٫۶۸ | ۳۸۹ | ۲۲ | ۹۵۷۳ | بوشهر |
| ۳۸۵۳۶ | ۶۵۳۱ | ۱۴٫۴۸ | ۳۲۰۰۵ | ۲۲۱۰ | ۲۸۱۵۴۶۰ | تهران |
| ۱۶۷۵۷ | ۸۲۴۰ | ۲۰٫۸۲ | ۸۵۱۷ | ۴۰۹ | ۲۱۳۲۴۵ | چهارمحال و بختیاری |
| ۲۵۶۱ | ۴۰۸ | ۱۹٫۹۴ | ۲۱۵۳ | ۱۰۸ | ۶۵۹۸۷ | خراسان جنوبی |
| ۸۱۲۵۸ | ۴۲۲۱۳ | ۱۹٫۸۳ | ۳۹۰۴۵ | ۱۹۶۹ | ۱۹۶۴۵۰۱ | خراسان رضوی |
| ۵۷۳۱ | ۱۵۲۷ | ۲۰٫۸۱ | ۴۲۰۴ | ۲۰۲ | ۱۰۹۲۱۹ | خراسان شمالی |
| ۸۵۵۲ | ۱۰۳۹ | ۱۳٫۵۹ | ۷۵۱۳ | ۵۵۳ | ۳۵۲۰۱۶ | خوزستان |
| ۱۲۸۹۶ | ۶۴۹۵ | ۱۸٫۹۹ | ۶۴۰۱ | ۳۳۷ | ۴۷۶۳۲ | زنجان |
| ۱۶۲۸ | ۰ | ۱۸٫۵۰ | ۱۶۲۸ | ۸۸ | ۲۲۶۳۰۷ | سمنان |
| ۱۶۰ | ۰ | ۲۰٫۰۰ | ۱۶۰ | ۸ | ۵۸۹۵ | سیستان و بلوچستان |
| ۴۲۶۲۷ | ۲۳۷۸۳ | ۱۶٫۹۰ | ۱۸۸۴۴ | ۱۱۱۵ | ۳۸۳۲۶۲ | فارس |
| ۸۳۹۶ | ۱۰۲۰ | ۱۲٫۴۶ | ۷۳۷۶ | ۵۹۲ | ۲۰۰۹۶۲ | قزوین |
| ۲۴۶۳۲۱ | ۱۵۲۱۴۶ | ۲۵٫۰۰ | ۹۴۱۷۵ | ۳۷۶۷ | ۶۷۸۲۲۰ | قم |
| ۲۳۹۳۱ | ۶۰۰۹ | ۲۵٫۱۰ | ۱۷۹۲۲ | ۷۱۴ | ۸۱۱۳۳ | کردستان |
| ۲۵۳۹ | ۳۸۹ | ۱۵٫۱۴ | ۲۱۵۰ | ۱۴۲ | ۱۷۷۲۱۰ | کرمان |
| ۶۷۸۱ | ۲۹۱۵ | ۱۵٫۷۲ | ۳۸۶۶ | ۲۴۶ | ۱۴۱۲۴۳ | کرمانشاه |
| ۱۰۸۰۹ | ۸۲۸۰ | ۱۴٫۷۹ | ۲۵۲۹ | ۱۷۱ | ۹۱۹۴۹ | کهگیلویه و بویراحمد |
| ۱۳۴۵۷ | ۱۰۱۹۵ | ۱۸٫۳۳ | ۳۲۶۲ | ۱۷۸ | ۴۲۱۴۸۷ | گلستان |
| ۱۵۴۴۱ | ۴۰۸۳ | ۱۸٫۲۰ | ۱۱۳۵۸ | ۶۲۴ | ۲۵۲۲۰۱ | گیلان |
| ۴۱۸۲۸ | ۲۰۴۷۴ | ۱۵٫۸۳ | ۲۱۳۵۴ | ۱۳۴۹ | ۲۸۷۶۷۸ | لرستان |
| ۷۶۶۲۱ | ۶۴۱۴۶ | ۱۴٫۴۲ | ۱۲۴۷۵ | ۸۶۵ | ۴۴۹۹۷۹ | مازندران |
| ۱۹۴۰۵ | ۸۳۷۳ | ۱۷٫۷۴ | ۱۱۰۳۲ | ۶۲۲ | ۱۸۴۵۴۳ | مرکزی |
| ۲۰۳ | ۸۳ | ۸٫۰۰ | ۱۲۰ | ۱۵ | ۲۰۳۰۹ | هرمزگان |
| ۱۱۵۷۳۷ | ۸۴۰۹۷ | ۲۰٫۴۳ | ۳۱۶۴۰ | ۱۵۴۹ | ۲۳۰۴۹۹ | همدان |
| ۲۶۰۳ | ۱۵۱۷ | ۱۶٫۹۷ | ۱۰۸۶ | ۶۴ | ۲۸۴۴۳۴ | یزد |

۲۵- تعداد کل کشتار، تعداد و وزن و میانگین وزن لاشه‌های ضبطی، وزن اعضای ضبط شده، و وزن کل لاشه‌ها و اعضای ضبط شده بز و بزغاله به تفکیک استان: ۱۴۰۱
(رأس - کیلوگرم)

| وزن کل لاشه‌ها و اعضای ضبط شده | وزن اعضای ضبط شده | لاشه‌های ضبطی | | | تعداد کل کشتار (لاشه‌های قابل مصرف + لاشه‌های ضبطی کلی) | استان |
|--------------------------------|-------------------|---------------------|-------|-------|---|---------------------|
| | | میانگین وزن لاشه‌ها | وزن | تعداد | | |
| ۱۴۴۲۸۳ | ۸۸۱۳۵ | ۱۴٫۵۹ | ۵۶۱۴۸ | ۳۸۴۹ | ۲۵۲۳۵۰۵ | کل کشور |
| ۴۰۰۹ | ۲۷۵۹ | ۱۱٫۶۸ | ۱۲۵۰ | ۱۰۷ | ۳۹۷۰۳ | آذربایجان شرقی |
| ۶۹۳ | ۵۴۸ | ۲۰٫۷۱ | ۱۴۵ | ۷ | ۲۲۲۲۳ | آذربایجان غربی |
| ۲۰۳۹ | ۱۹۷۸ | ۱۵٫۲۵ | ۶۱ | ۴ | ۱۵۲۲۲ | اردبیل |
| ۲۳۲۳۱ | ۷۳۲۹ | ۱۳٫۱۵ | ۱۵۹۰۲ | ۱۲۰۹ | ۵۷۱۸۵۵ | اصفهان |
| ۱۰۵ | ۰ | ۱۱٫۶۷ | ۱۰۵ | ۹ | ۵۸۶۶ | البرز |
| ۱۷۱ | ۱۳۸ | ۱۶٫۵۰ | ۳۳ | ۲ | ۸۲۵۳ | ایلام |
| ۲۷۰ | ۰ | ۱۰٫۰۰ | ۲۷۰ | ۲۷ | ۱۴۳۲۰ | بوشهر |
| ۳۵۷ | ۶ | ۱۲٫۱۰ | ۳۵۱ | ۲۹ | ۹۴۶۶۵ | تهران |
| ۳۳۱۰ | ۲۴۵۴ | ۱۵٫۲۹ | ۸۵۶ | ۵۶ | ۳۲۱۱۷ | چهارمحال و بختیاری |
| ۲۶۶ | ۳۳ | ۱۵٫۵۳ | ۲۳۳ | ۱۵ | ۲۰۳۴۰ | خراسان جنوبی |
| ۲۰۰۳ | ۶۶۱ | ۱۲٫۴۳ | ۱۳۴۲ | ۱۰۸ | ۴۵۳۱۳ | خراسان رضوی |
| ۶۹ | ۹ | ۱۵٫۰۰ | ۶۰ | ۴ | ۱۹۸۳۰ | خراسان شمالی |
| ۳۵۲۸ | ۰ | ۱۱٫۸۰ | ۳۵۲۸ | ۲۹۹ | ۲۶۲۶۳۱ | خوزستان |
| ۸۷۹ | ۸۷۹ | ۰ | ۰ | ۰ | ۴۴۸۸ | زنجان |
| ۲۴۶ | ۰ | ۱۴٫۴۷ | ۲۴۶ | ۱۷ | ۴۱۷۶۰ | سمنان |
| ۰ | ۰ | ۰ | ۰ | ۰ | ۲۵۳۳ | سیستان و بلوچستان |
| ۲۳۷۳۹ | ۱۶۷۶۶ | ۱۳٫۴۱ | ۶۹۷۳ | ۵۲۰ | ۴۲۵۶۴۸ | فارس |
| ۳۸۷ | ۹۲ | ۹٫۸۳ | ۲۹۵ | ۳۰ | ۱۱۲۳۳ | قزوین |
| ۲۷۶۷۲ | ۱۸۵۲۲ | ۲۵٫۰۰ | ۹۱۵۰ | ۳۶۶ | ۱۱۲۲۴۳ | قم |
| ۲۶۲۴ | ۵۶۹ | ۱۸٫۰۳ | ۲۰۵۵ | ۱۱۴ | ۲۲۰۷۸ | کردستان |
| ۱۴۷۸ | ۲۴۷ | ۱۰٫۸۹ | ۱۲۳۱ | ۱۱۳ | ۱۵۷۹۳۰ | کرمان |
| ۹۲۱ | ۵۵۳ | ۱۴٫۷۲ | ۳۶۸ | ۲۵ | ۲۷۷۹۳ | کرمانشاه |
| ۷۳۰۰ | ۴۷۴۲ | ۱۲٫۵۴ | ۲۵۵۸ | ۲۰۴ | ۵۴۲۹۱ | کهگیلویه و بویراحمد |
| ۸۷۱ | ۸۷۱ | ۰ | ۰ | ۰ | ۳۷۳۶۸ | گلستان |
| ۳۳۶۲ | ۸۹۲ | ۱۷٫۶۴ | ۲۴۷۰ | ۱۴۰ | ۸۴۴۲۰ | گیلان |
| ۵۳۴۴ | ۲۷۰۲ | ۱۳٫۷۶ | ۲۶۴۲ | ۱۹۲ | ۷۲۱۸۹ | لرستان |
| ۹۰۹۵ | ۸۷۴۴ | ۱۳٫۵۰ | ۳۵۱ | ۲۶ | ۷۲۲۴۱ | مازندران |
| ۴۵۳۹ | ۳۱۴۷ | ۱۳٫۷۸ | ۱۳۹۲ | ۱۰۱ | ۵۸۷۴۳ | مرکزی |
| ۳۳۱ | ۱۳۳ | ۱۱٫۶۵ | ۱۹۸ | ۱۷ | ۲۱۴۶۱ | هرمزگان |
| ۱۴۱۲۲ | ۱۲۱۹۱ | ۱۹٫۹۱ | ۱۹۳۱ | ۹۷ | ۳۵۱۰۸ | همدان |
| ۱۳۲۲ | ۱۱۷۰ | ۱۳٫۸۲ | ۱۵۲ | ۱۱ | ۱۲۹۶۴۰ | یزد |

۲۶- تعداد کل کشتار، تعداد و وزن و میانگین وزن لاشه‌های ضبطی، وزن اعضای ضبط شده، و وزن کل لاشه‌ها و اعضای ضبط شده گاو و گوساله به تفکیک استان: ۱۴۰۱ (رأس - کیلوگرم)

| وزن کل لاشه‌ها و اعضای ضبط شده | وزن اعضای ضبط شده | لاشه‌های ضابطی | | | تعداد کل کشتار (لاشه‌های قابل مصرف + لاشه‌های ضابطی کلی) | استان |
|--------------------------------|-------------------|---------------------|---------|-------|--|---------------------------|
| | | میانگین وزن لاشه‌ها | وزن | تعداد | | |
| ۲۸۱۹۰۵۲ | ۶۸۶۵۲۴ | ۲۰۱٫۴۹ | ۲۲۰۲۵۲۸ | ۱۰۹۳۱ | ۱۳۹۳۴۱۸ | کل کشور |
| ۲۰۴۵۵۷ | ۴۳۲۶۸ | ۲۱۵٫۳۴ | ۱۶۱۲۸۹ | ۷۴۹ | ۸۹۷۵۹ | آذربایجان شرقی |
| ۳۹۰۴۵ | ۸۹۶۸ | ۲۰۳٫۲۲ | ۳۰۰۷۷ | ۱۴۸ | ۵۹۱۱۵ | آذربایجان غربی |
| ۶۸۰۳۸ | ۲۰۷۹۷ | ۱۹۸٫۴۹ | ۴۷۲۴۱ | ۲۳۸ | ۳۷۲۰۲ | اردبیل |
| ۴۱۶۳۶۹ | ۸۷۳۹۴ | ۲۵۲٫۲۸ | ۳۲۸۹۷۵ | ۱۳۰۴ | ۹۵۹۰۵ | اصفهان |
| ۵۹۴۵۴ | ۲۱۲۰۷ | ۱۶۹٫۲۳ | ۳۸۲۴۷ | ۲۲۶ | ۲۳۲۲۰ | البرز |
| ۱۲۷۱ | ۹۳۱ | ۱۷۰٫۰۰ | ۳۴۰ | ۲ | ۵۲۴۶ | ایلام |
| ۳۵۵۰ | ۰ | ۲۹۵٫۸۳ | ۳۵۵۰ | ۱۲ | ۳۴۶۸ | بوشهر |
| ۳۷۶۹۲۹ | ۴۸۸۹۳ | ۱۶۹٫۷۰ | ۳۲۸۰۳۶ | ۱۹۳۳ | ۲۴۰۱۸۳ | تهران |
| ۱۰۳۲۸ | ۴۸۰۳ | ۱۹۰٫۵۲ | ۵۵۲۵ | ۲۹ | ۱۱۵۶۴ | چهارمحال و بختیاری |
| ۹۶۹۰ | ۱۵۶۶ | ۲۰۳٫۱۰ | ۸۱۲۴ | ۴۰ | ۵۸۸۸ | خراسان جنوبی |
| ۳۱۵۱۲۱ | ۶۶۴۵۷ | ۲۰۰٫۸۶ | ۲۴۸۶۶۴ | ۱۲۳۸ | ۱۱۰۱۹۱ | خراسان رضوی |
| ۴۳۴۵ | ۳۳ | ۱۹۶٫۰۰ | ۴۳۱۲ | ۲۲ | ۸۹۲۴ | خراسان شمالی |
| ۳۱۲۴۵ | ۲۶۳۲ | ۱۴۹٫۰۳ | ۲۸۶۱۳ | ۱۹۲ | ۵۳۷۶۰ | خوزستان |
| ۴۹۸۴۵ | ۱۲۵۴۳ | ۲۰۸٫۳۹ | ۳۷۳۰۲ | ۱۷۹ | ۲۱۶۸۴ | زنجان |
| ۱۱۷۹۶ | ۰ | ۲۴۰٫۷۳ | ۱۱۷۹۶ | ۴۹ | ۹۷۱۷ | سمنان |
| ۴۰۰ | ۲۰۰ | ۲۰۰٫۰۰ | ۲۰۰ | ۱ | ۲۱۷۵۵ | سیستان و بلوچستان |
| ۱۵۶۱۱۵ | ۵۷۱۴۵ | ۲۳۲٫۳۲ | ۹۸۹۷۰ | ۴۲۶ | ۶۳۵۵۵ | فارس |
| ۲۴۸۶۵۶ | ۳۸۰۵۵ | ۱۷۹٫۲۳ | ۲۱۰۶۰۱ | ۱۱۷۵ | ۶۴۴۹۰ | قزوین |
| ۲۳۸۱۹۴ | ۸۰۴۳۴ | ۲۹۰٫۰۰ | ۱۵۷۷۶۰ | ۵۴۴ | ۱۹۵۹۹ | قم |
| ۵۸۶۹۱ | ۱۳۰۴۴ | ۱۸۱٫۸۶ | ۴۵۶۴۷ | ۲۵۱ | ۳۵۸۲۵ | کردستان |
| ۱۳۹۳۸ | ۱۱۷۲ | ۱۹۳٫۴۲ | ۱۲۷۶۶ | ۶۶ | ۳۸۷۱۶ | کرمان |
| ۲۷۴۹۳ | ۱۳۶۷ | ۱۷۸٫۹۵ | ۲۶۱۲۶ | ۱۴۶ | ۳۷۲۳۴ | کرمانشاه |
| ۹۸۴۰ | ۳۱۴۰ | ۱۸۶٫۱۱ | ۶۷۰۰ | ۳۶ | ۳۶۵۳ | کهگیلویه و بویراحمد |
| ۲۱۳۹ | ۱۸۶۳ | ۲۷۶٫۰۰ | ۲۷۶ | ۱ | ۱۹۲۷۷ | گلستان |
| ۱۳۹۵۵۹ | ۱۰۰۴۶ | ۱۷۳٫۸۴ | ۱۲۹۵۱۳ | ۷۴۵ | ۱۱۷۵۳۶ | گیلان |
| ۷۸۵۴۱ | ۲۵۸۵۱ | ۱۶۹٫۴۲ | ۵۲۶۹۰ | ۳۱۱ | ۴۵۴۳۱ | لرستان |
| ۹۴۶۰۹ | ۵۸۹۵۴ | ۱۶۵٫۰۷ | ۳۵۶۵۵ | ۲۱۶ | ۶۸۵۶۷ | مازندران |
| ۹۸۲۹۲ | ۱۳۸۸۰ | ۲۳۵٫۱۳ | ۸۴۴۱۲ | ۳۵۹ | ۲۹۷۹۱ | مرکزی |
| ۵۷۸ | ۴۴ | ۱۰۶٫۸۰ | ۵۳۴ | ۵ | ۱۳۳۳۴ | هرمزگان |
| ۱۱۵۵۴۲ | ۶۰۵۴۲ | ۲۰۰٫۷۳ | ۵۵۰۰۰ | ۲۷۴ | ۲۸۰۶۵ | همدان |
| ۴۸۸۲ | ۱۲۹۵ | ۲۵۶٫۲۱ | ۳۵۸۷ | ۱۴ | ۱۰۷۶۴ | یزد |

۲۷- تعداد کل کشتار، تعداد و وزن و میانگین وزن لاشه‌های ضبطی، وزن اعضای ضبط شده، و وزن کل لاشه‌ها و اعضای ضبط شده گاو میش و بچه گاو میش به تفکیک استان: ۱۴۰۱
(رأس - کیلوگرم)

| وزن کل لاشه‌ها و اعضای ضبط شده | وزن اعضای ضبط شده | لاشه‌های ضبطی | | | تعداد کل کشتار (لاشه‌های قابل مصرف + لاشه‌های ضبطی کلی) | استان |
|--------------------------------|-------------------|---------------------|-------|-------|---|---------------------------|
| | | میانگین وزن لاشه‌ها | وزن | تعداد | | |
| ۲۵۰۶۸ | ۵۷۳۷ | ۱۱۹٫۵۲ | ۱۹۳۳۱ | ۱۰۲ | ۳۳۶۷۲ | کل کشور |
| ۶۶۸۶ | ۴۱۶۲ | ۲۱۰٫۳۳ | ۲۵۲۴ | ۱۲ | ۶۷۳۲ | آذربایجان شرقی |
| ۳۱۵۰ | ۳۰ | ۲۰۸٫۰۰ | ۳۱۲۰ | ۱۵ | ۲۹۴۵ | آذربایجان غربی |
| ۱۳۴۵ | ۸۶۰ | ۱۶۱٫۶۷ | ۴۸۵ | ۳ | ۱۸۳۴ | اردبیل |
| ۱۰ | ۱۰ | ۰ | ۰ | ۰ | ۲ | اصفهان |
| ۰ | ۰ | ۰ | ۰ | ۰ | ۰ | البرز |
| ۰ | ۰ | ۰ | ۰ | ۰ | ۰ | ایلام |
| ۰ | ۰ | ۰ | ۰ | ۰ | ۴۸ | بوشهر |
| ۰ | ۰ | ۰ | ۰ | ۰ | ۲۹ | تهران |
| ۰ | ۰ | ۰ | ۰ | ۰ | ۱۰۲ | چهارمحال و بختیاری |
| ۰ | ۰ | ۰ | ۰ | ۰ | ۰ | خراسان جنوبی |
| ۰ | ۰ | ۰ | ۰ | ۰ | ۰ | خراسان رضوی |
| ۰ | ۰ | ۰ | ۰ | ۰ | ۰ | خراسان شمالی |
| ۱۲۱۱۶ | ۰ | ۱۹۲٫۳۲ | ۱۲۱۱۶ | ۶۳ | ۱۹۵۹۵ | خوزستان |
| ۰ | ۰ | ۰ | ۰ | ۰ | ۰ | زنجان |
| ۰ | ۰ | ۰ | ۰ | ۰ | ۰ | سمنان |
| ۰ | ۰ | ۰ | ۰ | ۰ | ۰ | سیستان و بلوچستان |
| ۴۰۵ | ۲۵۵ | ۱۵۰٫۰۰ | ۱۵۰ | ۱ | ۶۵۶ | فارس |
| ۰ | ۰ | ۰ | ۰ | ۰ | ۰ | قزوین |
| ۰ | ۰ | ۰ | ۰ | ۰ | ۰ | قم |
| ۰ | ۰ | ۰ | ۰ | ۰ | ۰ | کردستان |
| ۰ | ۰ | ۰ | ۰ | ۰ | ۰ | کرمان |
| ۰ | ۰ | ۰ | ۰ | ۰ | ۰ | کرمانشاه |
| ۰ | ۰ | ۰ | ۰ | ۰ | ۰ | کهگیلویه و بویراحمد |
| ۰ | ۰ | ۰ | ۰ | ۰ | ۰ | گلستان |
| ۱۳۵۶ | ۴۲۰ | ۱۱۷٫۰۰ | ۹۳۶ | ۸ | ۱۶۷۷ | گیلان |
| ۰ | ۰ | ۰ | ۰ | ۰ | ۳ | لرستان |
| ۰ | ۰ | ۰ | ۰ | ۰ | ۰ | مازندران |
| ۰ | ۰ | ۰ | ۰ | ۰ | ۱ | مرکزی |
| ۰ | ۰ | ۰ | ۰ | ۰ | ۱ | هرمزگان |
| ۰ | ۰ | ۰ | ۰ | ۰ | ۰ | همدان |
| ۰ | ۰ | ۰ | ۰ | ۰ | ۴۷ | یزد |

۲۸- تعداد کل کشتار، تعداد و وزن و میانگین وزن لاشه‌های ضبطی، وزن اعضای ضبط شده، و وزن کل لاشه‌ها و اعضای ضبط شده شتر و بچه شتر به تفکیک استان: ۱۴۰۱
(نفر - کیلوگرم)

| وزن کل لاشه‌ها و اعضای ضبط شده | وزن اعضای ضبط شده | لاشه‌های ضابطی | | | تعداد کل کشتار (لاشه‌های قابل مصرف + لاشه‌های ضابطی کلی) | استان |
|--------------------------------|-------------------|---------------------|------|-------|--|---------------------------|
| | | میانگین وزن لاشه‌ها | وزن | تعداد | | |
| ۷۳۱۷ | ۲۸۴۴ | ۱۷۲,۰۴ | ۴۴۷۳ | ۲۶ | ۲۴۲۵۱ | کل کشور |
| ۲۵۵ | ۲۵۵ | ۰ | ۰ | ۰ | ۴۱ | آذربایجان شرقی |
| ۰ | ۰ | ۰ | ۰ | ۰ | ۱۶ | آذربایجان غربی |
| ۰ | ۰ | ۰ | ۰ | ۰ | ۰ | اردبیل |
| ۱۰۳۸ | ۵۳۸ | ۲۵۰,۰۰ | ۵۰۰ | ۲ | ۲۹۰۰ | اصفهان |
| ۰ | ۰ | ۰ | ۰ | ۰ | ۰ | البرز |
| ۰ | ۰ | ۰ | ۰ | ۰ | ۰ | ایلام |
| ۰ | ۰ | ۰ | ۰ | ۰ | ۲۱ | بوشهر |
| ۰ | ۰ | ۰ | ۰ | ۰ | ۳۳ | تهران |
| ۲۹۱ | ۹۱ | ۲۰۰,۰۰ | ۲۰۰ | ۱ | ۱۹۷ | چهارمحال و بختیاری |
| ۱۴۴۸ | ۲۳۸ | ۱۳۴,۴۴ | ۱۲۱۰ | ۹ | ۸۸۶ | خراسان جنوبی |
| ۱۳۷۸ | ۷۳۸ | ۱۲۸,۰۰ | ۶۴۰ | ۵ | ۱۴۵۰ | خراسان رضوی |
| ۵۰۰ | ۰ | ۲۵۰,۰۰ | ۵۰۰ | ۲ | ۶۹ | خراسان شمالی |
| ۰ | ۰ | ۰ | ۰ | ۰ | ۷۸ | خوزستان |
| ۰ | ۰ | ۰ | ۰ | ۰ | ۰ | زنجان |
| ۱۸۰ | ۰ | ۱۸۰,۰۰ | ۱۸۰ | ۱ | ۶۴۲ | سمنان |
| ۰ | ۰ | ۰ | ۰ | ۰ | ۷۶۹۶ | سیستان و بلوچستان |
| ۶۹۳ | ۲۵۳ | ۲۲۰,۰۰ | ۴۴۰ | ۲ | ۱۷۵۱ | فارس |
| ۰ | ۰ | ۰ | ۰ | ۰ | ۲ | قزوین |
| ۳۴۸ | ۱۲۸ | ۲۲۰,۰۰ | ۲۲۰ | ۱ | ۲۰۸ | قم |
| ۰ | ۰ | ۰ | ۰ | ۰ | ۰ | کردستان |
| ۳۶۵ | ۰ | ۱۸۲,۵۰ | ۳۶۵ | ۲ | ۴۵۱۵ | کرمان |
| ۰ | ۰ | ۰ | ۰ | ۰ | ۰ | کرمانشاه |
| ۰ | ۰ | ۰ | ۰ | ۰ | ۰ | کهگیلویه و بویراحمد |
| ۲۵ | ۲۵ | ۰ | ۰ | ۰ | ۲۳۰ | گلستان |
| ۰ | ۰ | ۰ | ۰ | ۰ | ۰ | گیلان |
| ۰ | ۰ | ۰ | ۰ | ۰ | ۰ | لرستان |
| ۰ | ۰ | ۰ | ۰ | ۰ | ۰ | مازندران |
| ۰ | ۰ | ۰ | ۰ | ۰ | ۱۱ | مرکزی |
| ۳۶ | ۳۶ | ۰ | ۰ | ۰ | ۱۰۸۸ | هرمزگان |
| ۰ | ۰ | ۰ | ۰ | ۰ | ۰ | همدان |
| ۷۶۰ | ۵۴۲ | ۲۱۸,۰۰ | ۲۱۸ | ۱ | ۲۴۱۷ | یزد |