

خلاصه نتایج طرح آمارگیری کشتار دام کشتارگاه‌های کشور خرداد ۱۴۰۲

مقدمه

جمع‌آوری و انتشار آمار کشتار دام کشتارگاه‌های کشور، یکی از فعالیت‌های جاری مرکز آمار ایران است که از سال ۱۳۴۷ تا کنون ادامه دارد. اطلاعات آماری که از این طریق در اختیار برنامه‌ریزان، مسئولان اجرایی و محققان کشور قرار می‌گیرد، هرگاه با سایر اطلاعات موجود در زمینه توزیع جغرافیایی جمعیت کشور، واردات و صادرات و کشتار غیر رسمی تلفیق شود، از دیدگاه‌های زیر می‌تواند مورد استفاده قرار گیرد:

۱. محاسبه عرضه سرانه گوشت قرمز به‌عنوان یکی از شاخص‌های وضعیت اجتماعی و اقتصادی؛
۲. تخمین برخی از اقلام آماری مرتبط با کشتار دام، از قبیل پوست، روده، کله، پاچه و اندرونه؛
۳. تغییرات میانگین وزن لاشه، به‌عنوان شاخصی برای شناخت وضع مراتع کشور؛
۴. برنامه‌ریزی برای واردات احتمالی گوشت و توزیع صحیح آن در کشور.

از ویژگی‌های مهم آمار کشتار دام کشتارگاه‌های کشور، استمرار و سرعت اجرای مراحل جمع‌آوری و استخراج آن است که در نتیجه می‌توان به‌سرعت و در فاصله‌های زمانی کوتاه از اطلاعات حاصل برای برنامه‌ریزی استفاده کرد.

در استفاده از آمارهای این گزارش لازم است نکات زیر، مورد توجه قرار گیرند:

- آ) این آمار، شامل اطلاعات مربوط به کشتار دام در مناطق روستایی خارج از پوشش شبکه دامپزشکی نمی‌شود.
- ب) آمار ارائه‌شده فاقد اطلاعات مربوط به ذبح غیر مجاز در شهرها است.
- پ) کشتارگاه‌های مجاز بخش خصوصی نیز در این آمارگیری منظور شده‌اند.

آمار کشتار دام در خرداد ۱۴۰۲

- مقدار تولید گوشت قرمز در کشتارگاه‌های کشور در ماه خرداد، بر حسب وزن لاشه‌های کشتار شده ۴۶۰۸۶ تن بوده است.
 - تعداد لاشه‌های قابل مصرف گوسفند و بره ذبح‌شده در ماه خرداد، ۹۹۵ هزار لاشه به وزن ۱۸۰۶۹۳ تن بوده که این تعداد در ماه مشابه سال قبل، ۱۰۲۲۵ هزار لاشه به وزن ۲۳۰۰۷ تن بوده است. استان تهران با ۲۱۰ هزار لاشه بیش‌ترین تعداد، و استان خراسان رضوی با ۳۰۴۱۱ تن بیش‌ترین وزن را در این ماه به خود اختصاص داده‌اند.
 - تعداد لاشه‌های قابل مصرف بز و بزغاله ذبح‌شده در ماه خرداد، ۱۸۸ هزار لاشه به وزن ۲۰۸۶۷ تن بوده که این تعداد در ماه مشابه سال قبل، ۲۱۲ هزار لاشه به وزن ۳۰۳۱۳ تن بوده است. استان اصفهان با ۴۵ هزار لاشه به وزن ۶۴۹ تن بیش‌ترین تعداد و وزن را در این ماه به خود اختصاص داده است.
 - تعداد لاشه‌های قابل مصرف گاو و گوساله ذبح‌شده در ماه خرداد، ۱۱۰ هزار لاشه به وزن ۲۳۰۶۵۹ تن بوده که این تعداد در ماه مشابه سال قبل، ۱۲۰ هزار لاشه به وزن ۲۵۰۲۱ تن بوده است. استان تهران با ۲۰ هزار لاشه به وزن ۳۰۶۰۰ تن بیش‌ترین تعداد و وزن را در این ماه به خود اختصاص داده است.
 - تعداد لاشه‌های قابل مصرف گاو میش و بچه‌گاو میش ذبح‌شده در ماه خرداد، ۲۰۴۰۳ لاشه به وزن ۴۷۶ تن بوده که این تعداد در ماه مشابه سال قبل، ۲۰۷۸۰ لاشه به وزن ۵۲۶ تن بوده است. استان خوزستان با ۱۰۴۴۲ لاشه به وزن ۲۸۸ تن بیش‌ترین تعداد و وزن را در این ماه به خود اختصاص داده است.
 - تعداد لاشه‌های قابل مصرف شتر و بچه‌شتر ذبح‌شده در ماه خرداد، ۱۰۹۷۷ لاشه به وزن ۳۹۱ تن بوده که این تعداد در ماه مشابه سال قبل، ۱۰۷۶۰ لاشه به وزن ۳۳۶ تن بوده است. استان سیستان و بلوچستان با ۵۸۳ لاشه به وزن ۱۲۴ تن بیش‌ترین تعداد و وزن را در این ماه به خود اختصاص داده است.
 - در ماه خرداد، متوسط وزن یک لاشه گوسفند و بره ۱۸/۷۹ کیلوگرم، بز و بزغاله ۱۵/۲۸ کیلوگرم، گاو و گوساله ۲۱۵/۹۴ کیلوگرم، گاو میش و بچه‌گاو میش ۱۹۸/۰۸ کیلوگرم، و شتر و بچه‌شتر ۱۹۷/۷۴ کیلوگرم بوده است.
- مقدار تولید گوشت قرمز در کشتارگاه‌های رسمی کشور در خرداد ۱۴۰۲ نسبت به ماه قبل در حدود ۵ درصد افزایش داشته است. همچنین مقایسه عملکرد کشتارگاه‌های رسمی کشور در خرداد ۱۴۰۲ با ماه مشابه سال ۱۴۰۱، نشان‌دهنده کاهش ۱۲ درصدی مقدار تولید گوشت قرمز است. مقدار تولید گوشت در خرداد ۱۴۰۲ نسبت به ماه مشابه سال ۱۴۰۱ برای گوسفند و بره ۱۹ درصد، برای بز و بزغاله ۱۳ درصد، برای گاو و گوساله ۵ درصد، برای گاو میش و بچه‌گاو میش ۱۰ درصد کاهش و برای شتر و بچه شتر ۱۶ درصد افزایش داشته است.



جدول ۱- تعداد لاشه‌های قابل مصرف انواع دام ذبح‌شده در کشتارگاه‌های کشور در ماه خرداد ۱۴۰۲ و درصد تغییر آن نسبت به ماه مشابه سال قبل

دوره زمانی	گوسفند و بره	بز و بزغاله	گاو و گوساله	گاو میش و بچه گاو میش	شتر و بچه شتر
خرداد ۱۴۰۱	۱۲۲۴۰۸۵۵	۲۱۲۰۱۲۷	۱۱۹۰۹۳۸	۲۰۷۸۰	۱۰۷۶۰
خرداد ۱۴۰۲	۹۹۴۰۹۶۳	۱۸۷۰۶۷۹	۱۰۹۰۵۶۴	۲۰۴۰۳	۱۰۹۷۷
تغییر	-۱۹٪	-۱۱٪	-۹٪	-۱۴٪	۱۲٪

جدول ۲- وزن لاشه‌های قابل مصرف انواع دام ذبح‌شده در کشتارگاه‌های کشور در ماه خرداد ۱۴۰۲ و درصد تغییر آن نسبت به ماه مشابه سال قبل (تن)

دوره زمانی	جمع	گوسفند و بره	بز و بزغاله	گاو و گوساله	گاو میش و بچه گاو میش	شتر و بچه شتر
خرداد ۱۴۰۱	۵۲۰۲۰۳	۲۳۰۰۰۷	۳۰۳۱۳	۲۵۰۰۲۱	۵۲۶	۳۳۶
خرداد ۱۴۰۲	۴۶۰۰۸۶	۱۸۰۶۹۳	۲۰۸۶۷	۲۳۰۶۵۹	۴۷۶	۳۹۱
تغییر	-۱۲٪	-۱۹٪	-۱۳٪	-۵٪	-۱۰٪	۱۶٪



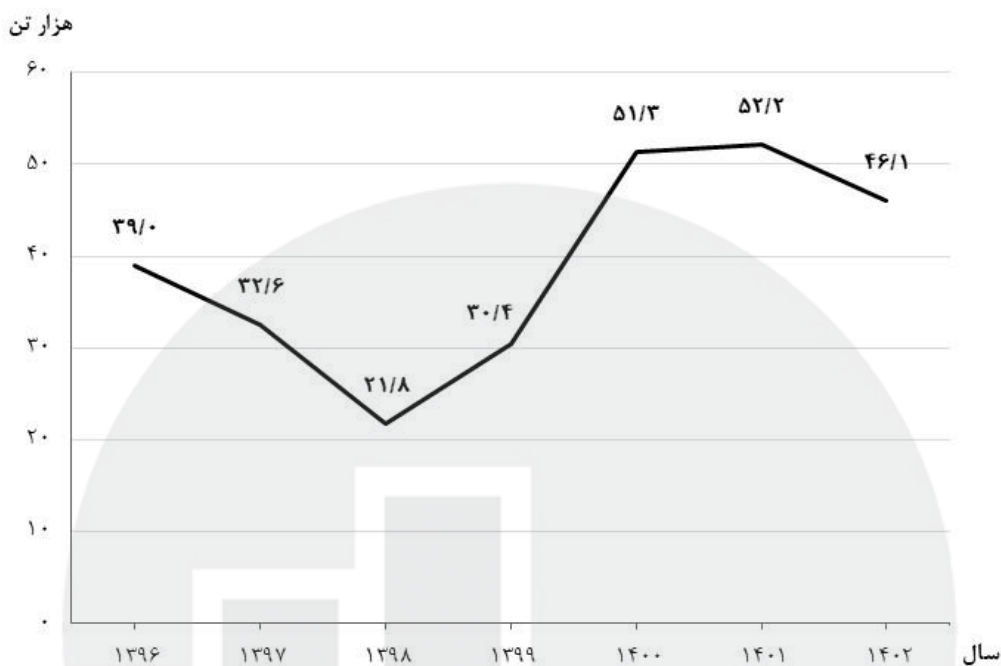
جدول ۳- تعداد لاشه‌های قابل مصرف انواع دام ذبح‌شده در کشتارگاه‌های کشور در ماه خرداد ۱۴۰۲ و درصد تغییر آن نسبت به ماه قبل

دوره زمانی	گوسفند و بره	بز و بزغاله	گاو و گوساله	گاو میش و بچه گاو میش	شتر و بچه شتر
اردیبهشت ۱۴۰۲	۸۹۴۰۶۰۲	۱۶۸۰۲۳۹	۱۰۶۰۹۱۳	۲۰۴۰۶	۱۰۹۴۲
خرداد ۱۴۰۲	۹۹۴۰۹۶۳	۱۸۷۰۶۷۹	۱۰۹۰۵۶۴	۲۰۴۰۳	۱۰۹۷۷
تغییر	۱۱٪	۱۲٪	۲٪	۰	۲٪

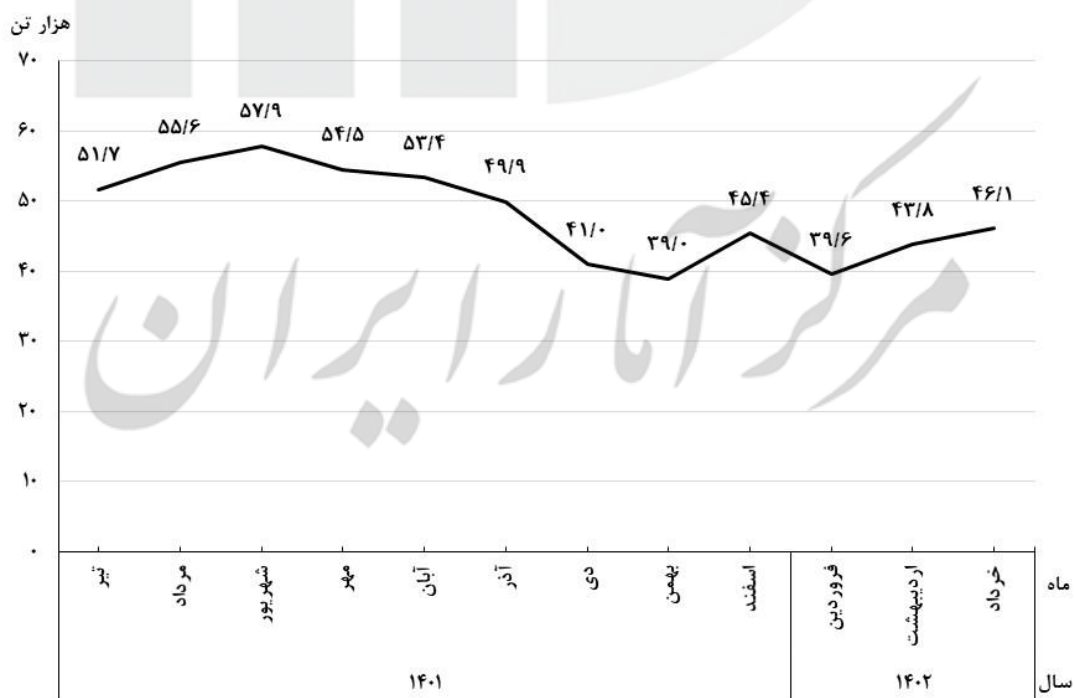
جدول ۴- وزن لاشه‌های قابل مصرف انواع دام ذبح‌شده در کشتارگاه‌های کشور در ماه خرداد ۱۴۰۲ و درصد تغییر آن نسبت به ماه قبل (تُن)

دوره زمانی	جمع	گوسفند و بره	بز و بزغاله	گاو و گوساله	گاو میش و بچه گاو میش	شتر و بچه شتر
اردیبهشت ۱۴۰۲	۴۳۰۷۷۵	۱۷۰۵۷	۲۰۵۹۲	۲۳۰۲۸۱	۴۷۲	۳۷۳
خرداد ۱۴۰۲	۴۶۰۰۸۶	۱۸۰۶۹۳	۲۰۸۶۷	۲۳۰۶۵۹	۴۷۶	۳۹۱
تغییر	۵٪	۱۰٪	۱۱٪	۲٪	۱٪	۵٪



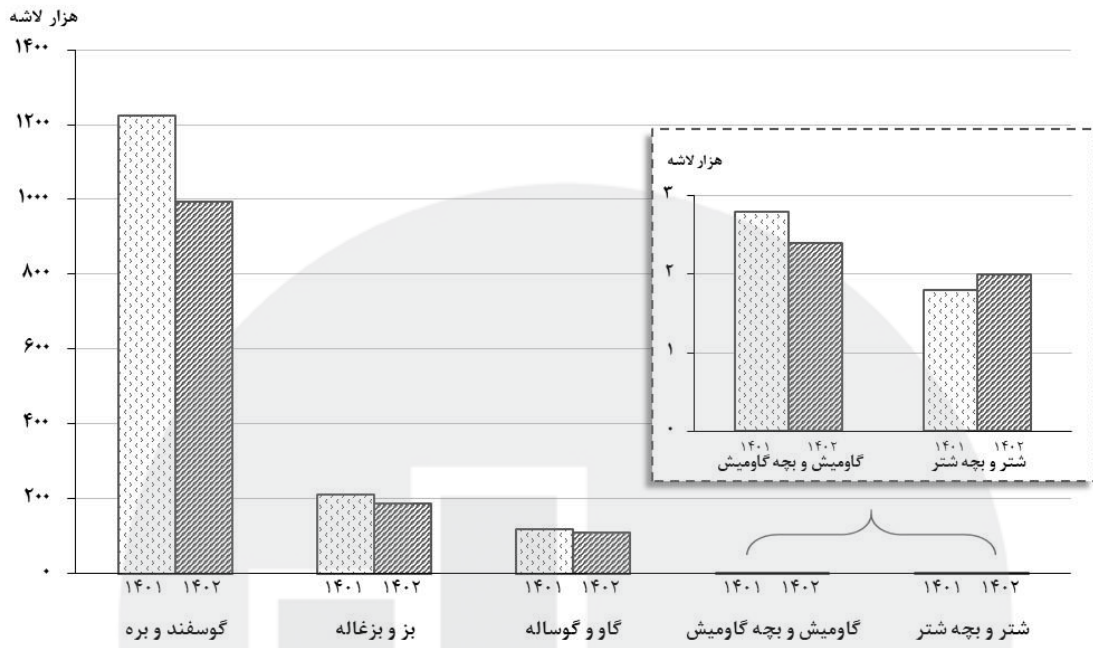


شکل ۱- روند تغییرات عرضه گوشت قرمز در کشتارگاه‌های کشور در ماه خرداد سال‌های ۱۳۹۶ تا ۱۴۰۲

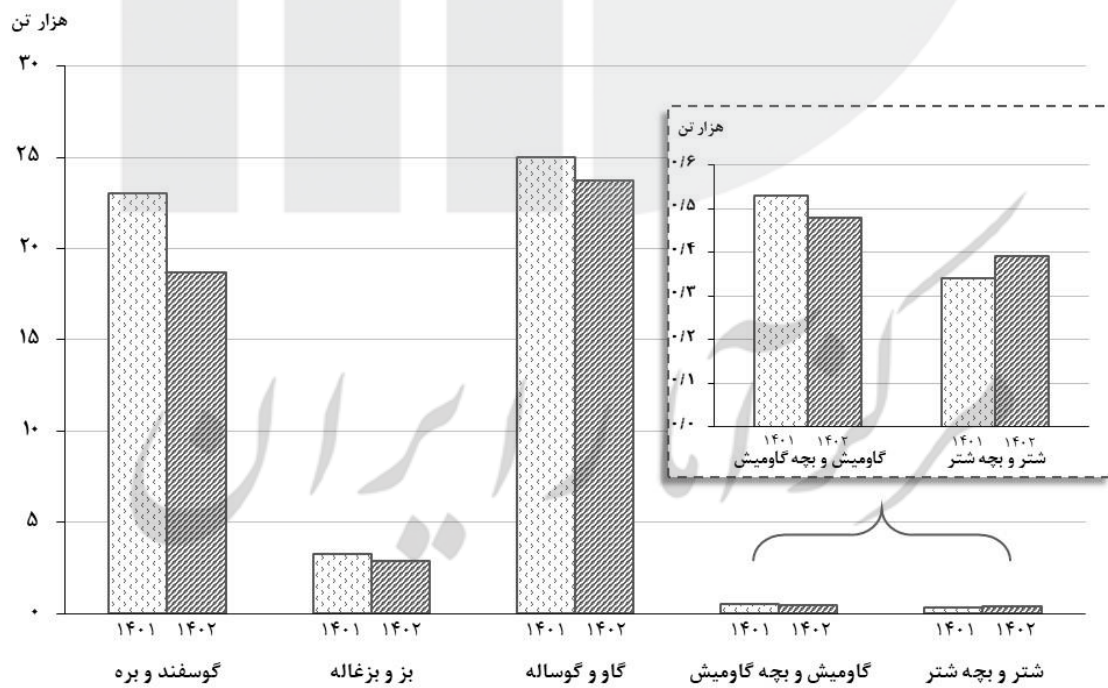


شکل ۲- روند تغییرات ماهانه عرضه گوشت قرمز در کشتارگاه‌های کشور در ۱۲ ماه اخیر





شکل ۳- مقایسه تعداد لاشه‌های قابل مصرف انواع دام ذبح‌شده در کشتارگاه‌های کشور در ماه خرداد ۱۴۰۱ و ۱۴۰۲



شکل ۴- مقایسه وزن لاشه‌های قابل مصرف انواع دام ذبح‌شده در کشتارگاه‌های کشور در ماه خرداد ۱۴۰۱ و ۱۴۰۲

