

# خلاصه نتایج طرح آمارگیری کشتار دام کشتارگاه‌های کشور آبان ۱۴۰۱

## مقدمه

جمع‌آوری و انتشار آمار کشتار دام کشتارگاه‌های کشور، یکی از فعالیت‌های جاری مرکز آمار ایران است که از سال ۱۳۴۷ تا کنون ادامه دارد. اطلاعات آماری که از این طریق در اختیار برنامه‌ریزان، مسئولان اجرایی و محققان کشور قرار می‌گیرد، هرگاه با سایر اطلاعات موجود در زمینه توزیع جغرافیایی جمعیت کشور، واردات و صادرات و کشتار غیر رسمی تلفیق شود، از دیدگاه‌های زیر می‌تواند مورد استفاده قرار گیرد:

۱. محاسبه عرضه سرانه گوشت قرمز به‌عنوان یکی از شاخص‌های وضعیت اجتماعی و اقتصادی؛
۲. تخمین برخی از اقلام آماری مرتبط با کشتار دام، از قبیل پوست، روده، کله، پاچه و اندرونه؛
۳. تغییرات میانگین وزن لاشه، به‌عنوان شاخصی برای شناخت وضع مراتع کشور؛
۴. برنامه‌ریزی برای واردات احتمالی گوشت و توزیع صحیح آن در کشور.

از ویژگی‌های مهم آمار کشتار دام کشتارگاه‌های کشور، استمرار و سرعت اجرای مراحل جمع‌آوری و استخراج آن است که در نتیجه می‌توان به‌سرعت و در فاصله‌های زمانی کوتاه از اطلاعات حاصل برای برنامه‌ریزی استفاده کرد.

در استفاده از آمارهای این گزارش لازم است نکات زیر، مورد توجه قرار گیرند:

- آ) این آمار، شامل اطلاعات مربوط به کشتار دام در مناطق روستایی خارج از پوشش شبکه دامپزشکی نمی‌شود.
- ب) آمار ارائه‌شده فاقد اطلاعات مربوط به ذبح غیر مجاز در شهرها است.
- پ) کشتارگاه‌های مجاز بخش خصوصی نیز در این آمارگیری منظور شده‌اند.

## آمار کشتار دام در آبان ۱۴۰۱

- مقدار تولید گوشت قرمز در کشتارگاه‌های کشور در ماه آبان، بر حسب وزن لاشه‌های کشتار شده ۵۳۰۴۳۳ تن بوده است.
- تعداد لاشه‌های قابل مصرف گوسفند و بره ذبح‌شده در ماه آبان، ۱۰۲۲۷ هزار لاشه به وزن ۲۳۰۵۲۷ تن بوده که این تعداد در ماه مشابه سال قبل، ۱۰۱۶۲ هزار لاشه به وزن ۲۲۰۰۷۳ تن بوده است. استان تهران با ۲۵۶ هزار لاشه بیش‌ترین تعداد، و استان خراسان رضوی با ۴۰۱۵۷ تن بیش‌ترین وزن را در این ماه به خود اختصاص داده‌اند.
- تعداد لاشه‌های قابل مصرف بز و بزغاله ذبح‌شده در ماه آبان، ۲۴۴ هزار لاشه به وزن ۳۰۷۳۲ تن بوده که این تعداد در ماه مشابه سال قبل، ۲۴۰ هزار لاشه به وزن ۳۰۶۳۲ تن بوده است. استان اصفهان با ۵۲ هزار لاشه به وزن ۷۵۷ تن بیش‌ترین تعداد و وزن را در این ماه به خود اختصاص داده است.
- تعداد لاشه‌های قابل مصرف گاو و گوساله ذبح‌شده در ماه آبان، ۱۱۷ هزار لاشه به وزن ۲۵۰۲۳۶ تن بوده که این تعداد در ماه مشابه سال قبل، ۱۳۹ هزار لاشه به وزن ۲۸۰۴۴۶ تن بوده است. استان تهران با ۲۱ هزار لاشه به وزن ۳۰۸۴۸ تن بیش‌ترین تعداد و وزن را در این ماه به خود اختصاص داده است.
- تعداد لاشه‌های قابل مصرف گاو میش و بچه‌گاو میش ذبح‌شده در ماه آبان، ۲۰۶۱۳ لاشه به وزن ۵۱۷ تن بوده که این تعداد در ماه مشابه سال قبل، ۲۰۶۲۵ لاشه به وزن ۵۱۵ تن بوده است. استان خوزستان با ۱۰۵۷۹ لاشه به وزن ۳۱۹ تن بیش‌ترین تعداد و وزن را در این ماه به خود اختصاص داده است.
- تعداد لاشه‌های قابل مصرف شتر و بچه‌شتر ذبح‌شده در ماه آبان، ۲۰۲۵۸ لاشه به وزن ۴۲۱ تن بوده که این تعداد در ماه مشابه سال قبل، ۲۰۴۷۰ لاشه به وزن ۴۵۰ تن بوده است. استان سیستان و بلوچستان با ۶۱۷ لاشه به وزن ۱۲۰ تن بیش‌ترین تعداد و وزن را در این ماه به خود اختصاص داده است.
- در ماه آبان، متوسط وزن یک لاشه گوسفند و بره ۱۹/۱۷ کیلوگرم، بز و بزغاله ۱۵/۳۲ کیلوگرم، گاو و گوساله ۲۱۴/۹۱ کیلوگرم، گاو میش و بچه‌گاو میش ۱۹۷/۸۵ کیلوگرم، و شتر و بچه‌شتر ۱۸۶/۴۷ کیلوگرم بوده است.

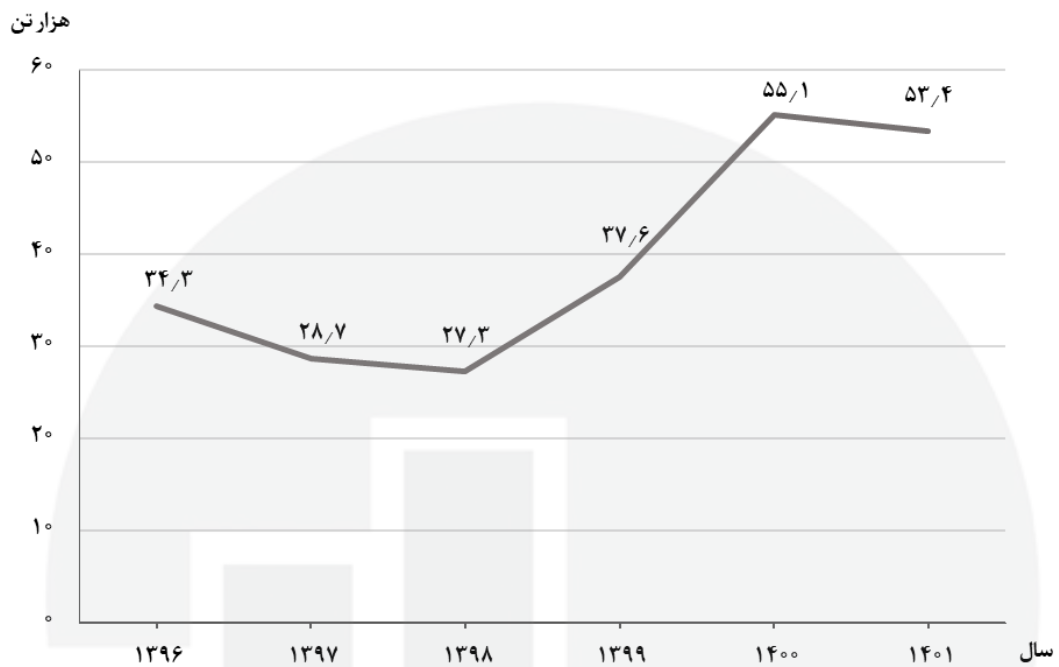
مقدار تولید گوشت قرمز در کشتارگاه‌های رسمی کشور در آبان ۱۴۰۱ نسبت به ماه قبل (مهر ۱۴۰۱) در حدود ۲ درصد کاهش داشته است. همچنین مقایسه عملکرد کشتارگاه‌های رسمی کشور در آبان ۱۴۰۱ با ماه مشابه سال ۱۴۰۰، نشان‌دهنده کاهش ۳ درصدی مقدار تولید گوشت قرمز است. مقدار تولید گوشت در آبان ۱۴۰۱ نسبت به ماه مشابه سال ۱۴۰۰ برای گوسفند و بره ۷ درصد و برای بز و بزغاله ۳ درصد افزایش، و برای گاو و گوساله ۱۱ درصد و برای شتر و بچه‌شتر ۶ درصد کاهش داشته، و برای گاو میش و بچه‌گاو میش بدون تغییر بوده است.

جدول ۱- تعداد لاشه‌های قابل مصرف انواع دام ذبح‌شده در کشتارگاه‌های کشور در ماه آبان ۱۴۰۱ و درصد تغییر آن نسبت به ماه مشابه سال قبل

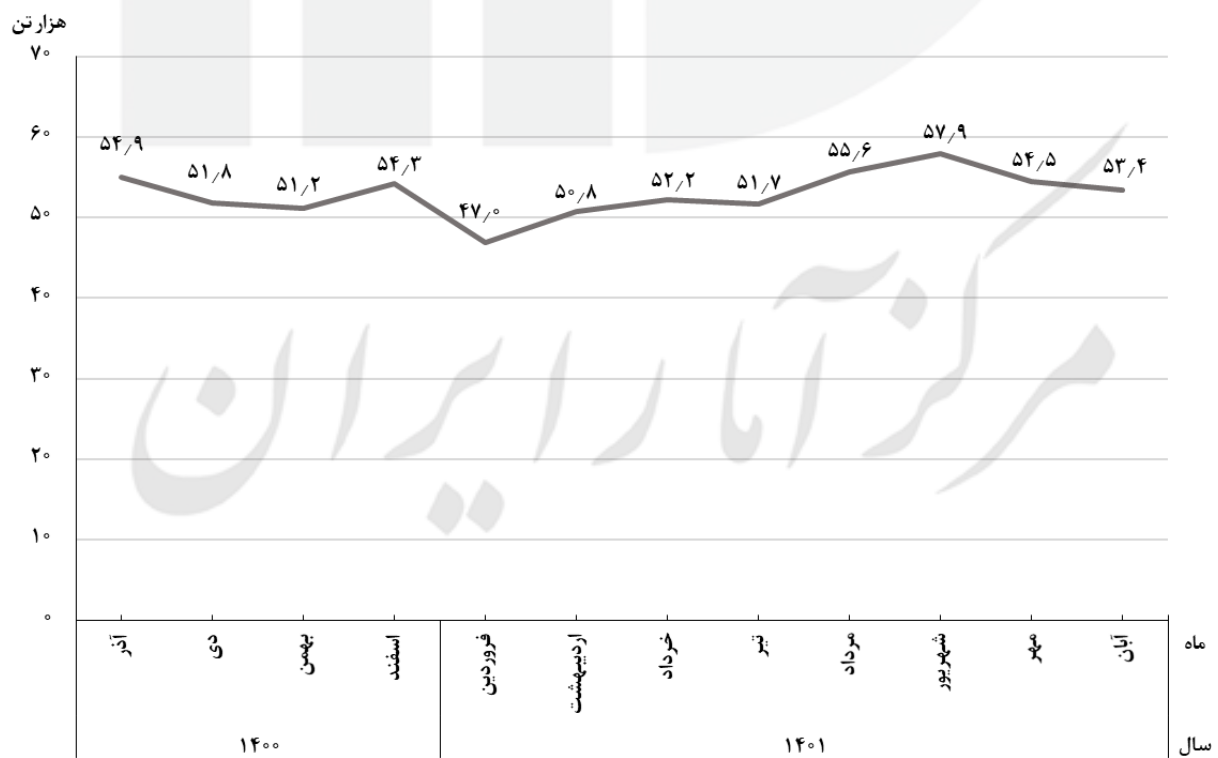
دوره زمانی	جمع	گوسفند و بره	بز و بزغاله	گاو و گوساله	گاو میش و بچه گاو میش	شتر و بچه شتر
آبان ۱۴۰۱	۱۵۹۳۰۷۲	۱۰۲۲۷۰۲۱۱	۲۴۳۰۵۶۳	۱۱۷۰۴۲۷	۲۰۶۱۳	۲۰۲۵۸
آبان ۱۴۰۰	۱۵۴۶۰۳۵۸	۱۰۱۶۱۰۸۶۴	۲۴۰۰۰۴۱	۱۳۹۰۳۵۸	۲۰۶۲۵	۲۰۴۷۰
تغییر	۳%	۶%	۱%	-۱۶%	۰%	-۹%

جدول ۲- وزن لاشه‌های قابل مصرف انواع دام ذبح‌شده در کشتارگاه‌های کشور در ماه آبان ۱۴۰۱ و درصد تغییر آن نسبت به ماه مشابه سال قبل (تُن)

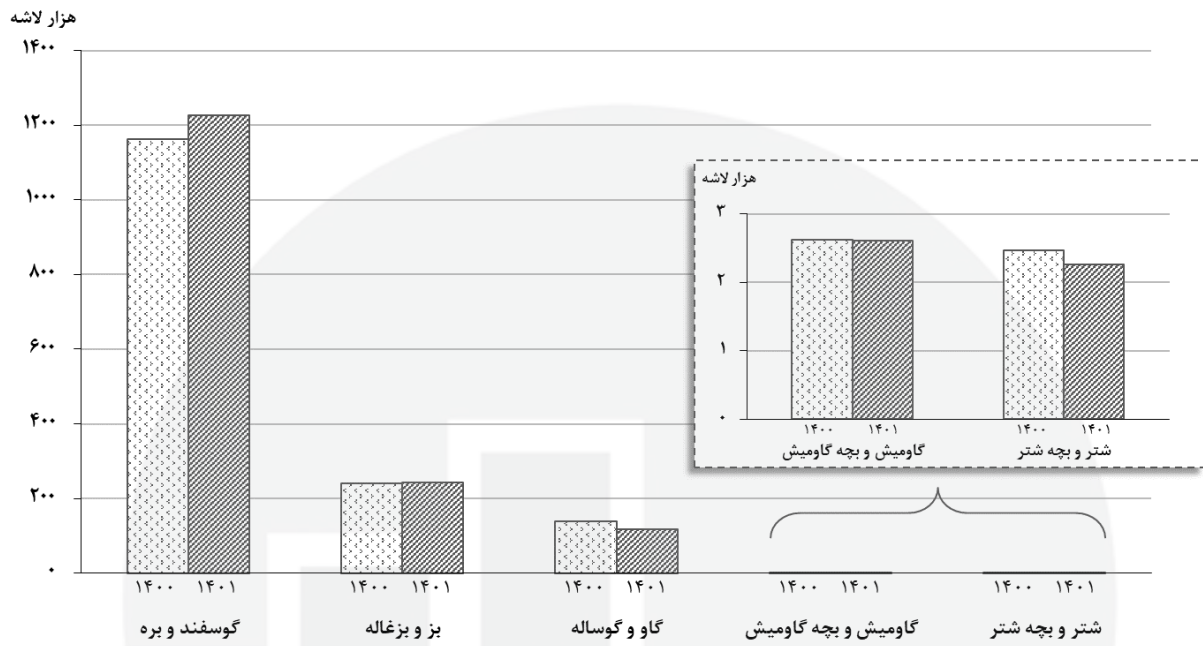
دوره زمانی	جمع	گوسفند و بره	بز و بزغاله	گاو و گوساله	گاو میش و بچه گاو میش	شتر و بچه شتر
آبان ۱۴۰۱	۵۳۰۴۳۳	۲۳۰۵۲۷	۳۷۳۲	۲۵۰۲۳۶	۵۱۷	۴۲۱
آبان ۱۴۰۰	۵۵۰۱۱۶	۲۲۰۰۷۳	۳۰۶۳۲	۲۸۰۴۴۶	۵۱۵	۴۵۰
تغییر	-۳%	۷%	۳%	-۱۱%	۰%	-۶%



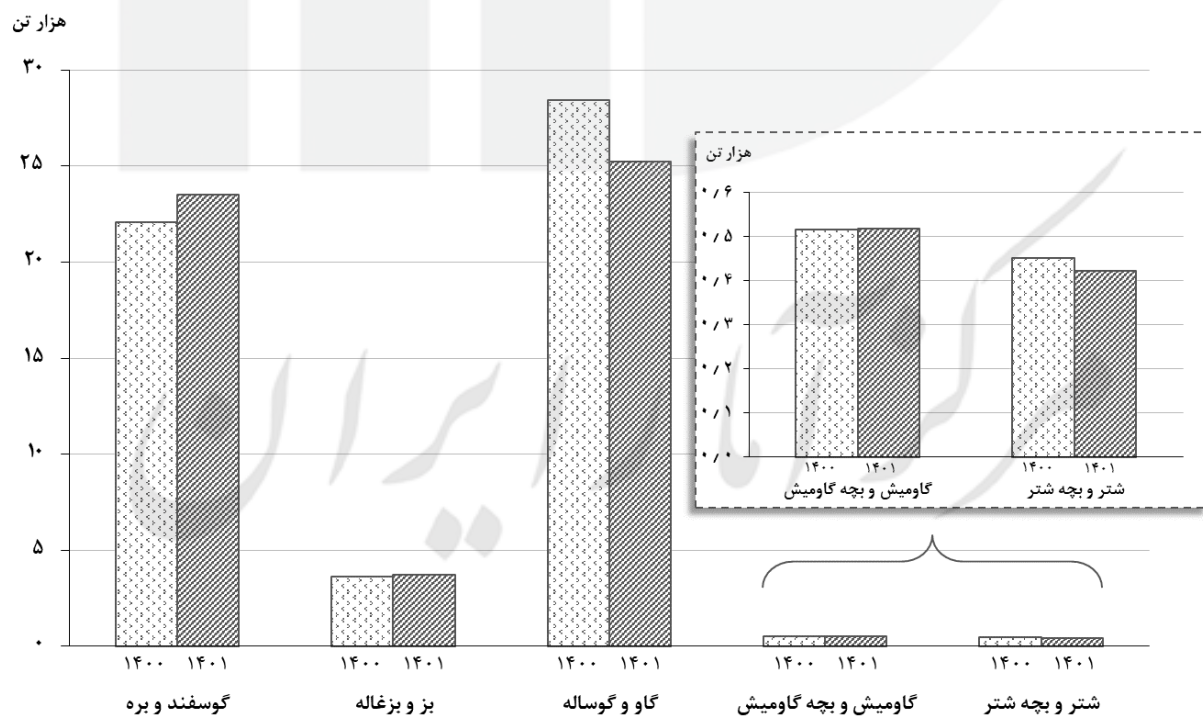
شکل ۱- روند تغییرات عرضه گوشت قرمز در کشتارگاه‌های کشور در ماه آبان سال‌های ۱۳۹۶ تا ۱۴۰۱



شکل ۲- روند تغییرات ماهانه عرضه گوشت قرمز در کشتارگاه‌های کشور در ۱۲ ماه اخیر



شکل ۳- مقایسه تعداد لاشه‌های قابل مصرف انواع دام ذبح‌شده در کشتارگاه‌های کشور در آبان ۱۴۰۰ و ۱۴۰۱



شکل ۴- مقایسه وزن لاشه‌های قابل مصرف انواع دام ذبح‌شده در کشتارگاه‌های کشور در آبان ۱۴۰۰ و ۱۴۰۱