

خلاصه نتایج طرح آمارگیری کشتار دام کشتارگاه‌های کشور

شهریور ۱۴۰۱

مقدمه

جمع‌آوری و انتشار آمار کشتار دام کشتارگاه‌های کشور، یکی از فعالیت‌های جاری مرکز آمار ایران است که از سال ۱۳۴۷ تا کنون ادامه دارد. اطلاعات آماری که از این طریق در اختیار برنامه‌ریزان، مسئولان اجرایی و محققان کشور قرار می‌گیرد، هرگاه با سایر اطلاعات موجود در زمینه توزیع جغرافیایی جمعیت کشور، واردات و صادرات و کشتار غیر رسمی تلفیق شود، از دیدگاه‌های زیر می‌تواند مورد استفاده قرار گیرد:

۱. محاسبه عرضه سرانه گوشت قرمز به‌عنوان یکی از شاخص‌های وضعیت اجتماعی و اقتصادی؛
۲. تخمین برخی از اقلام آماری مرتبط با کشتار دام، از قبیل پوست، روده، کله، پاچه و اندرونه؛
۳. تغییرات میانگین وزن لاشه، به‌عنوان شاخصی برای شناخت وضع مراتع کشور؛
۴. برنامه‌ریزی برای واردات احتمالی گوشت و توزیع صحیح آن در کشور.

از ویژگی‌های مهم آمار کشتار دام کشتارگاه‌های کشور، استمرار و سرعت اجرای مراحل جمع‌آوری و استخراج آن است که در نتیجه می‌توان به‌سرعت و در فاصله‌های زمانی کوتاه از اطلاعات حاصل برای برنامه‌ریزی استفاده کرد.

در استفاده از آمارهای این گزارش لازم است نکات زیر، مورد توجه قرار گیرند:

- آ) این آمار، شامل اطلاعات مربوط به کشتار دام در مناطق روستایی خارج از پوشش شبکه دامپزشکی نمی‌شود.
- ب) آمار ارائه‌شده فاقد اطلاعات مربوط به ذبح غیر مجاز در شهرها است.
- پ) کشتارگاه‌های مجاز بخش خصوصی نیز در این آمارگیری منظور شده‌اند.
- ت) واحد شتر در جدول‌های مربوط به تعداد، «نفر» است.

آمار کشتار دام در شهریور ۱۴۰۱

- مقدار تولید گوشت قرمز در کشتارگاه‌های کشور در ماه شهریور، بر حسب وزن لاشه‌های کشتار شده ۵۷۰۸۹۳ تن بوده است.
 - تعداد لاشه‌های قابل مصرف گوسفند و بره ذبح‌شده در ماه شهریور، ۱۰۳۵۴ هزار لاشه به وزن ۲۵۰۵۳۱ تن بوده که این تعداد در ماه مشابه سال قبل، ۱۰۱۷۲ هزار لاشه به وزن ۲۲۰۵۳ تن بوده است. استان تهران با ۳۱۵ هزار لاشه بیش‌ترین تعداد، و استان خراسان رضوی با ۴۰۸۸۲ تن بیش‌ترین وزن را در این ماه به خود اختصاص داده‌اند.
 - تعداد لاشه‌های قابل مصرف بز و بزغاله ذبح‌شده در ماه شهریور، ۲۳۹ هزار لاشه به وزن ۳۰۶۶۷ تن بوده که این تعداد در ماه مشابه سال قبل، ۲۴۸ هزار لاشه به وزن ۳۰۸۳۵ تن بوده است. استان اصفهان با ۵۶ هزار لاشه به وزن ۷۹۰ تن بیش‌ترین تعداد و وزن را در این ماه به خود اختصاص داده است.
 - تعداد لاشه‌های قابل مصرف گاو و گوساله ذبح‌شده در ماه شهریور، ۱۲۹ هزار لاشه به وزن ۲۷۰۷۶۴ تن بوده که این تعداد در ماه مشابه سال قبل، ۱۴۰ هزار لاشه به وزن ۲۹۰۰۰۵ تن بوده است. استان تهران با ۲۲ هزار لاشه به وزن ۳۰۹۷۸ تن بیش‌ترین تعداد و وزن را در این ماه به خود اختصاص داده است.
 - تعداد لاشه‌های قابل مصرف گاو میش و بچه‌گاو میش ذبح‌شده در ماه شهریور، ۳۰۴۷ لاشه به وزن ۶۰۳ تن بوده که این تعداد در ماه مشابه سال قبل، ۲۰۷۹۸ لاشه به وزن ۵۴۵ تن بوده است. استان خوزستان با ۱۰۸۸۲ لاشه به وزن ۳۸۲ تن بیش‌ترین تعداد و وزن را در این ماه به خود اختصاص داده است.
 - تعداد لاشه‌های قابل مصرف شتر و بچه‌شتر ذبح‌شده در ماه شهریور، ۱۰۷۹۲ لاشه به وزن ۳۲۸ تن بوده که این تعداد در ماه مشابه سال قبل، ۲۰۲۶۷ لاشه به وزن ۴۳۷ تن بوده است. استان کرمان با ۴۱۸ لاشه بیش‌ترین تعداد، و استان سیستان و بلوچستان با ۷۰ تن بیش‌ترین وزن را در این ماه به خود اختصاص داده‌اند.
 - در ماه شهریور، متوسط وزن یک لاشه گوسفند و بره ۱۸/۸۶ کیلوگرم، بز و بزغاله ۱۵/۳۳ کیلوگرم، گاو و گوساله ۲۱۴/۷۸ کیلوگرم، گاو میش و بچه‌گاو میش ۱۹۸/۰۳ کیلوگرم، و شتر و بچه‌شتر ۱۸۲/۹۰ کیلوگرم بوده است.
- مقدار تولید گوشت قرمز در کشتارگاه‌های رسمی کشور در شهریور ۱۴۰۱ نسبت به ماه قبل (مرداد ۱۴۰۱) در حدود ۴ درصد افزایش داشته است. همچنین مقایسه عملکرد کشتارگاه‌های رسمی کشور در شهریور ۱۴۰۱ با ماه مشابه سال ۱۴۰۰، نشان‌دهنده افزایش ۴ درصدی مقدار تولید گوشت قرمز است. مقدار تولید گوشت در شهریور ۱۴۰۱ نسبت به ماه مشابه سال ۱۴۰۰ برای گوسفند و بره ۱۶ درصد و برای گاو میش و بچه‌گاو میش ۱۱ درصد افزایش، و برای بز و بزغاله ۴ درصد، برای گاو و گوساله ۴ درصد، و برای شتر و بچه‌شتر ۲۵ درصد کاهش داشته است.

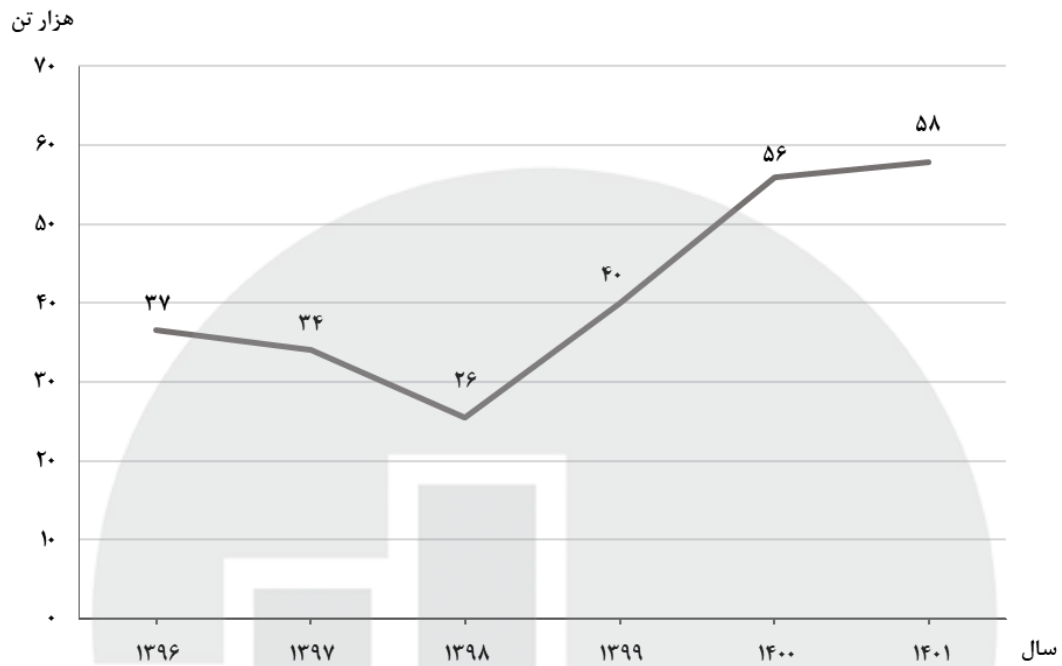
جدول ۱- تعداد لاشه‌های قابل مصرف انواع دام ذبح‌شده در کشتارگاه‌های کشور در ماه شهریور ۱۴۰۱ و درصد تغییر آن نسبت به ماه مشابه سال قبل (رأس)

دوره زمانی	جمع	گوسفند و بره	بز و بزغاله	گاو و گوساله	گاو میش و بچه گاو میش	شتر و بچه شتر
شهریور ۱۴۰۱	۱۷۲۶۸۱۳	۱۳۵۳۵۳۳	۲۳۹۰۱۷۴	۱۲۹۰۲۶۷	۳۰۴۷	۱۷۹۲
شهریور ۱۴۰۰	۱۵۶۵۳۲۰	۱۱۷۱۶۱۱	۲۴۸۳۳۳	۱۴۰۳۱۱	۲۷۹۸	۲۲۶۷
تغییر	۱۰٪	۱۶٪	-۴٪	-۸٪	۹٪	-۲۱٪

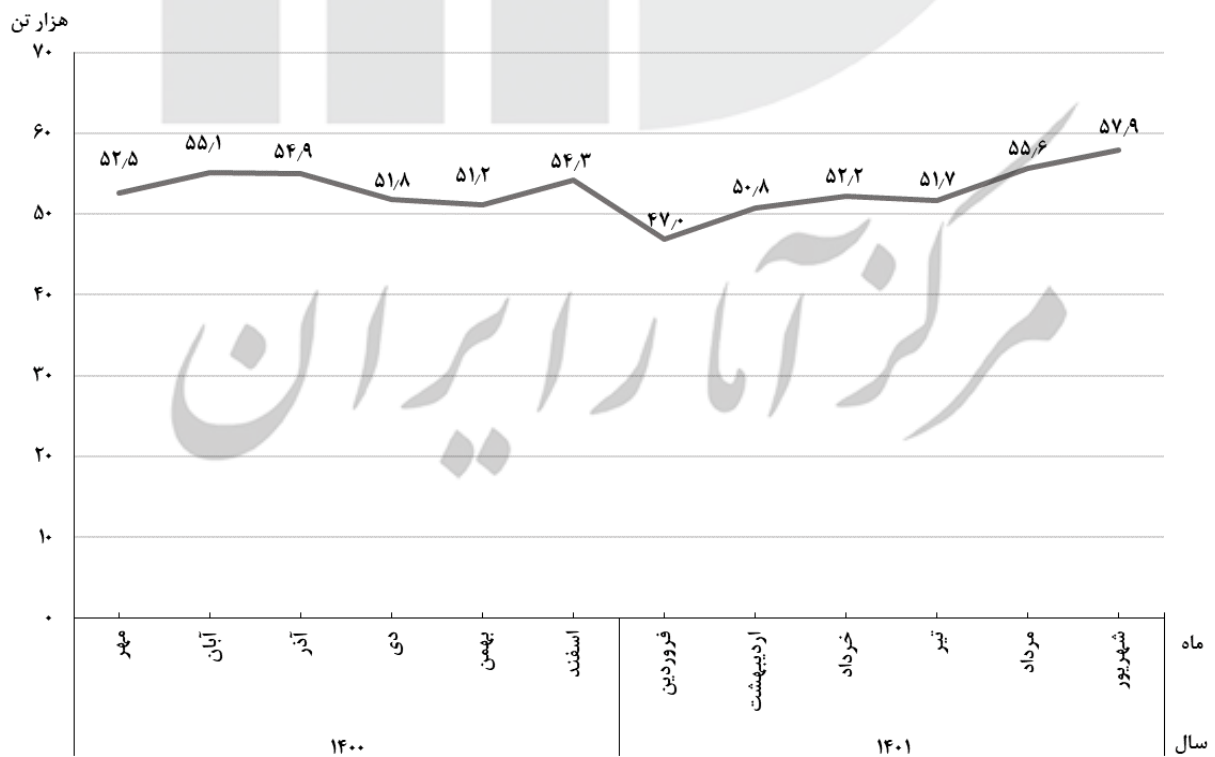
جدول ۲- وزن لاشه‌های قابل مصرف انواع دام ذبح‌شده در کشتارگاه‌های کشور در ماه شهریور ۱۴۰۱ و درصد تغییر آن نسبت به ماه مشابه سال قبل (تُن)

دوره زمانی	جمع	گوسفند و بره	بز و بزغاله	گاو و گوساله	گاو میش و بچه گاو میش	شتر و بچه شتر
شهریور ۱۴۰۱	۵۷۸۹۳	۲۵۵۳۱	۳۶۶۷	۲۷۷۶۴	۶۰۳	۳۲۸
شهریور ۱۴۰۰	۵۵۸۷۵	۲۲۰۵۳	۳۸۳۵	۲۹۰۰۵	۵۴۵	۴۳۷
تغییر	۴٪	۱۶٪	-۴٪	-۴٪	۱۱٪	-۲۵٪

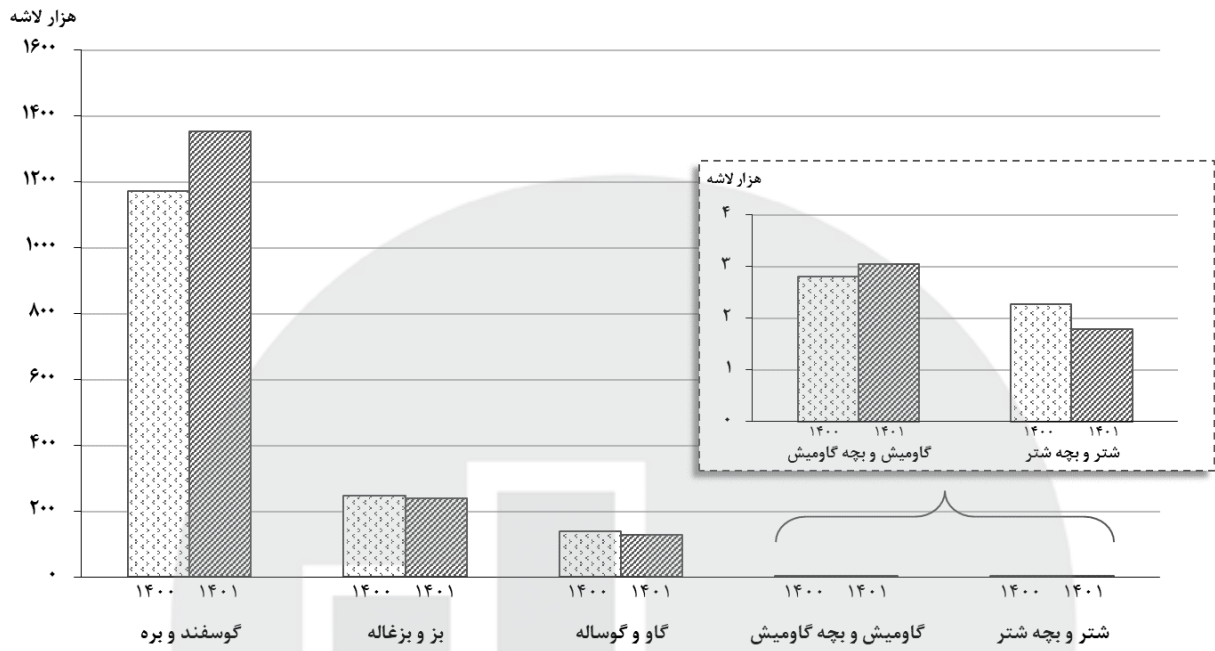
مرکز آمار ایران



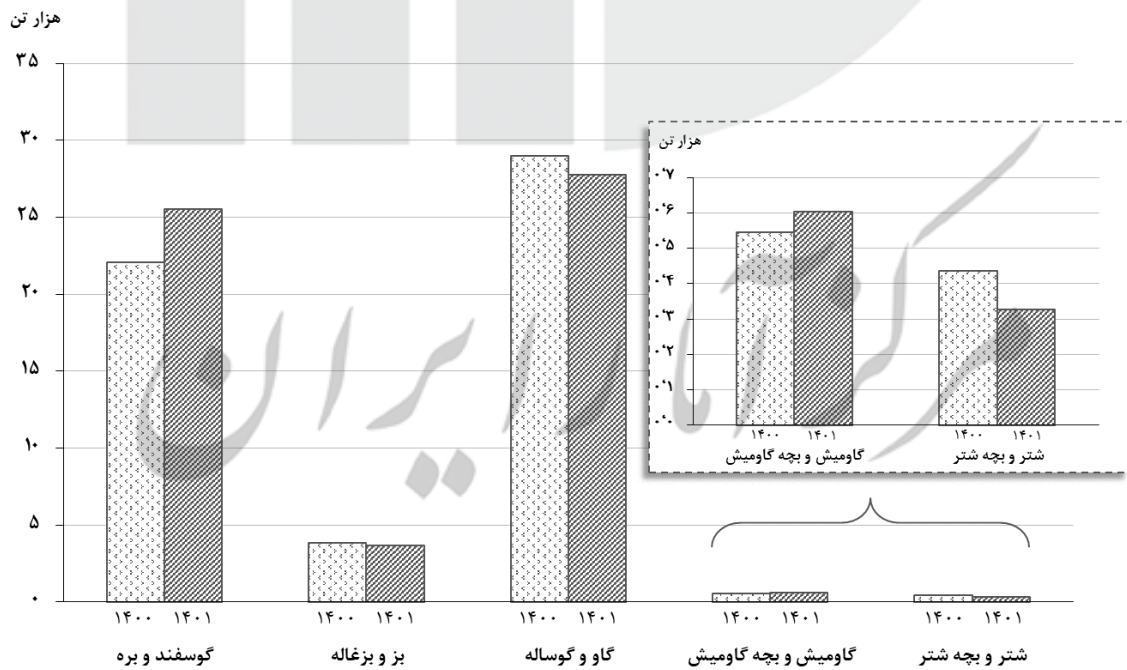
شکل ۱- روند تغییرات عرضه گوشت قرمز در کشتارگاه‌های کشور در ماه شهریور سال‌های ۱۳۹۶ تا ۱۴۰۱



شکل ۲- روند تغییرات ماهانه عرضه گوشت قرمز در کشتارگاه‌های کشور در ۱۲ ماه اخیر



شکل ۳- مقایسه تعداد لاشه‌های قابل مصرف انواع دام ذبح‌شده در کشتارگاه‌های کشور در شهریور ۱۴۰۰ و ۱۴۰۱



شکل ۴- مقایسه وزن لاشه‌های قابل مصرف انواع دام ذبح‌شده در کشتارگاه‌های کشور در شهریور ۱۴۰۰ و ۱۴۰۱