

خلاصه نتایج طرح آمارگیری کشتار دام کشتارگاه‌های کشور تیر ۱۴۰۲

مقدمه

جمع‌آوری و انتشار آمار کشتار دام کشتارگاه‌های کشور، یکی از فعالیت‌های جاری مرکز آمار ایران است که از سال ۱۳۴۷ تا کنون ادامه دارد. اطلاعات آماری که از این طریق در اختیار برنامه‌ریزان، مسئولان اجرایی و محققان کشور قرار می‌گیرد، هرگاه با سایر اطلاعات موجود در زمینه توزیع جغرافیایی جمعیت کشور، واردات و صادرات و کشتار غیر رسمی تلفیق شود، از دیدگاه‌های زیر می‌تواند مورد استفاده قرار گیرد:

۱. محاسبه عرضه سرانه گوشت قرمز به‌عنوان یکی از شاخص‌های وضعیت اجتماعی و اقتصادی؛
۲. تخمین برخی از اقلام آماری مرتبط با کشتار دام، از قبیل پوست، روده، کله، پاچه و اندرونه؛
۳. تغییرات میانگین وزن لاشه، به‌عنوان شاخصی برای شناخت وضع مراتع کشور؛
۴. برنامه‌ریزی برای واردات احتمالی گوشت و توزیع صحیح آن در کشور.

از ویژگی‌های مهم آمار کشتار دام کشتارگاه‌های کشور، استمرار و سرعت اجرای مراحل جمع‌آوری و استخراج آن است که در نتیجه می‌توان به‌سرعت و در فاصله‌های زمانی کوتاه از اطلاعات حاصل برای برنامه‌ریزی استفاده کرد.

در استفاده از آمارهای این گزارش لازم است نکات زیر، مورد توجه قرار گیرند:

- آ) این آمار، شامل اطلاعات مربوط به کشتار دام در مناطق روستایی خارج از پوشش شبکه دامپزشکی نمی‌شود.
- ب) آمار ارائه‌شده فاقد اطلاعات مربوط به ذبح غیر مجاز در شهرها است.
- پ) کشتارگاه‌های مجاز بخش خصوصی نیز در این آمارگیری منظور شده‌اند.

آمار کشتار دام در تیر ۱۴۰۲

- مقدار تولید گوشت قرمز در کشتارگاه‌های کشور در ماه تیر، بر حسب وزن لاشه‌های کشتار شده ۴۴۵۰۲ تن بوده است.
- تعداد لاشه‌های قابل مصرف گوسفند و بره ذبح‌شده در ماه تیر، ۹۰۷ هزار لاشه به وزن ۱۷۰۲۵۷ تن بوده که این تعداد در ماه مشابه سال قبل، ۱۰۲۵۰ هزار لاشه به وزن ۲۳۰۴۲۶ تن بوده است. استان تهران با ۱۷۹ هزار لاشه بیش‌ترین تعداد، و استان خراسان رضوی با ۳۰۳۹۴ تن بیش‌ترین وزن را در این ماه به خود اختصاص داده‌اند.
- تعداد لاشه‌های قابل مصرف بز و بزغاله ذبح‌شده در ماه تیر، ۱۹۶ هزار لاشه به وزن ۳۰۶۱ تن بوده که این تعداد در ماه مشابه سال قبل، ۲۱۵ هزار لاشه به وزن ۳۰۲۸۲ تن بوده است. استان اصفهان با ۴۷ هزار لاشه به وزن ۷۲۷ تن بیش‌ترین تعداد و وزن را در این ماه به خود اختصاص داده است.
- تعداد لاشه‌های قابل مصرف گاو و گوساله ذبح‌شده در ماه تیر، ۱۰۹ هزار لاشه به وزن ۲۳۰۲۷۵ تن بوده که این تعداد در ماه مشابه سال قبل، ۱۱۵ هزار لاشه به وزن ۲۴۰۱۶۴ تن بوده است. استان تهران با ۲۰ هزار لاشه به وزن ۳۰۴۴۷ تن بیش‌ترین تعداد و وزن را در این ماه به خود اختصاص داده است.
- تعداد لاشه‌های قابل مصرف گاو میش و بچه‌گاو میش ذبح‌شده در ماه تیر، ۲۰۳۹۵ لاشه به وزن ۴۶۸ تن بوده که این تعداد در ماه مشابه سال قبل، ۲۰۷۴۷ لاشه به وزن ۵۴۴ تن بوده است. استان خوزستان با ۱۰۴۲۸ لاشه به وزن ۲۸۶ تن بیش‌ترین تعداد و وزن را در این ماه به خود اختصاص داده است.
- تعداد لاشه‌های قابل مصرف شتر و بچه‌شتر ذبح‌شده در ماه تیر، ۲۰۲۲۳ لاشه به وزن ۴۴۱ تن بوده که این تعداد در ماه مشابه سال قبل، ۱۰۶۵۴ لاشه به وزن ۳۲۲ تن بوده است. استان سیستان و بلوچستان با ۷۶۰ لاشه به وزن ۱۶۳ تن بیش‌ترین تعداد و وزن را در این ماه به خود اختصاص داده است.
- در ماه تیر، متوسط وزن یک لاشه گوسفند و بره ۱۹/۰۲ کیلوگرم، بز و بزغاله ۱۵/۶۴ کیلوگرم، گاو و گوساله ۲۱۴/۲۱ کیلوگرم، گاو میش و بچه‌گاو میش ۱۹۵/۵۳ کیلوگرم، و شتر و بچه‌شتر ۱۹۸.۵۴ کیلوگرم بوده است.

مقدار تولید گوشت قرمز در کشتارگاه‌های رسمی کشور در تیر ۱۴۰۲ نسبت به ماه قبل (خرداد ۱۴۰۲) در حدود ۳ درصد کاهش داشته است. همچنین مقایسه عملکرد کشتارگاه‌های رسمی کشور در تیر ۱۴۰۲ با ماه مشابه سال ۱۴۰۱، نشان‌دهنده کاهش ۱۴ درصدی مقدار تولید گوشت قرمز است. مقدار تولید گوشت در تیر ۱۴۰۲ نسبت به ماه مشابه سال ۱۴۰۱ برای گوسفند و بره ۲۶ درصد، برای بز و بزغاله ۷ درصد، برای گاو و گوساله ۴ درصد و برای گاو میش و بچه‌گاو میش ۱۴ درصد کاهش، و برای شتر و بچه‌شتر ۳۷ درصد افزایش داشته است.

خلاصه نتایج طرح آمارگیری کشتار دام کشتارگاه‌های کشور - تیر ۱۴۰۲ ۳

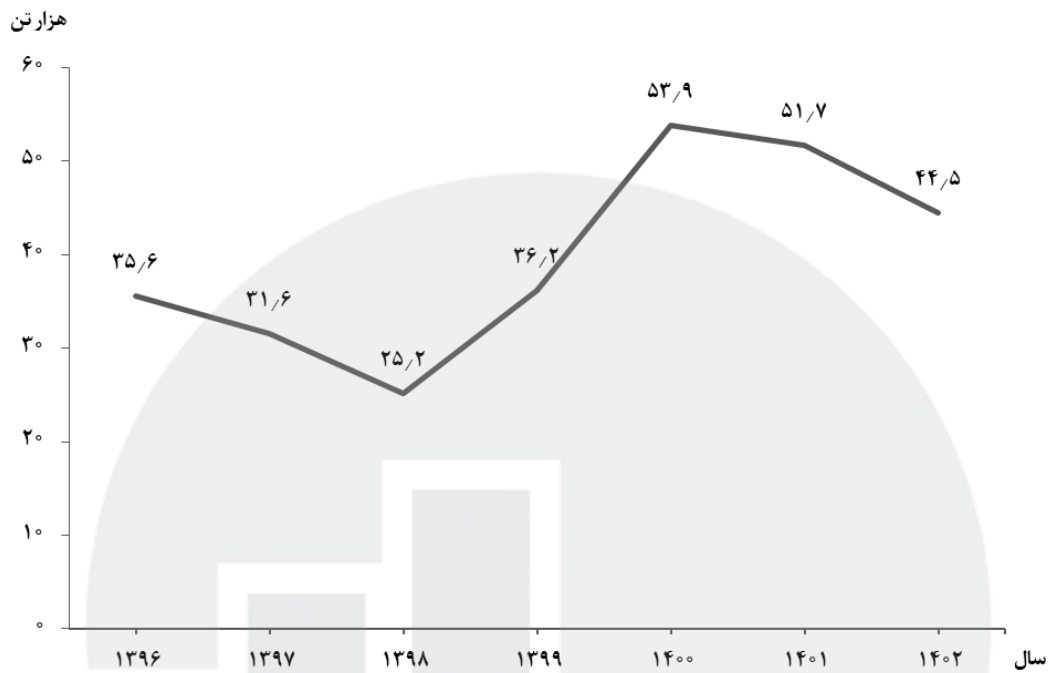
جدول ۱- تعداد لاشه‌های قابل مصرف انواع دام ذبح‌شده در کشتارگاه‌های کشور در ماه تیر ۱۴۰۲ و درصد تغییر آن نسبت به ماه مشابه سال قبل

دوره زمانی	جمع	گوسفند و بره	بز و بزغاله	گاو و گوساله	گاو میش و بچه گاو میش	شتر و بچه شتر
تیر ۱۴۰۲	۱۰۲۱۶۰۲۸۳	۹۰۷۰۲۳۳	۱۹۵۰۷۷۹	۱۰۸۰۶۵۳	۲۰۳۹۵	۲۰۲۲۳
تیر ۱۴۰۱	۱۰۵۸۴۴۰۶	۱۰۲۴۹۰۹۰۸	۲۱۴۰۷۱۵	۱۱۵۰۳۸۲	۲۷۴۷	۱۰۶۵۴
تغییر	-۲۳%	-۲۷%	-۹%	-۶%	-۱۳%	۳۴%


جدول ۲- وزن لاشه‌های قابل مصرف انواع دام ذبح‌شده در کشتارگاه‌های کشور در ماه تیر ۱۴۰۲ و درصد تغییر آن نسبت به ماه مشابه سال قبل (تن)

دوره زمانی	جمع	گوسفند و بره	بز و بزغاله	گاو و گوساله	گاو میش و بچه گاو میش	شتر و بچه شتر
تیر ۱۴۰۲	۴۴۰۵۰۲	۱۷۰۲۵۷	۳۰۶۱	۲۳۰۲۷۵	۴۶۸	۴۴۱
تیر ۱۴۰۱	۵۱۰۷۳۸	۲۳۰۴۲۶	۳۰۲۸۲	۲۴۰۱۶۴	۵۴۴	۳۲۲
تغییر	-۱۴%	-۲۶%	-۷%	-۴%	-۱۴%	۳۷%

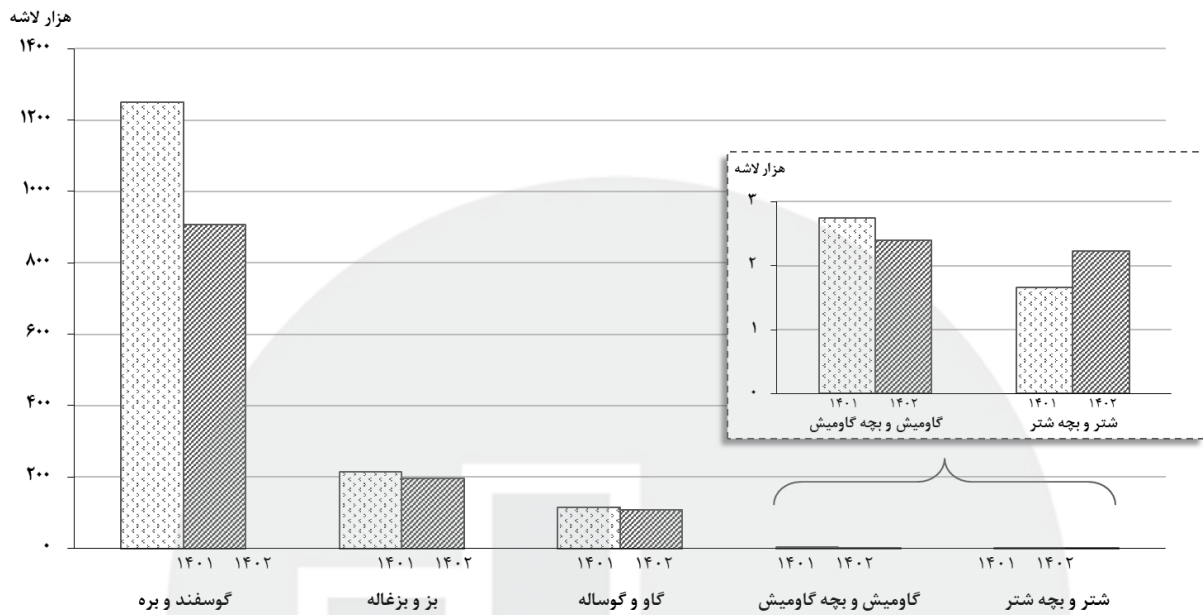
مرکز آمار ایران



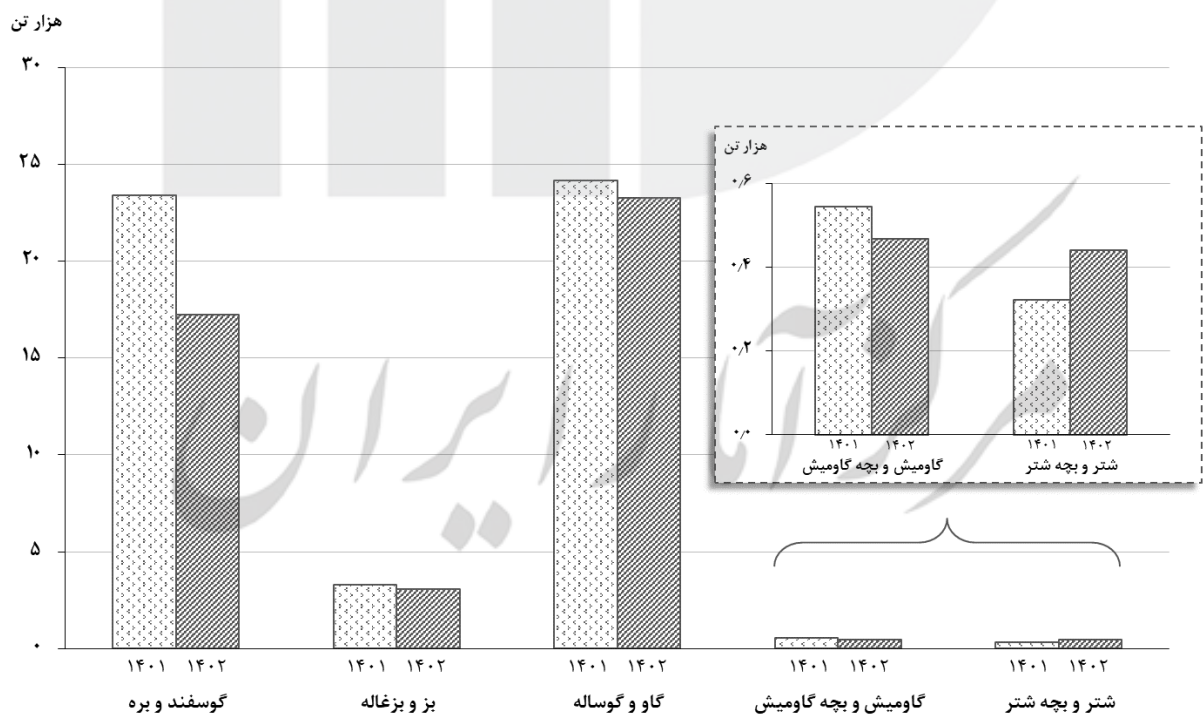
شکل ۱- روند تغییرات عرضه گوشت قرمز در کشتارگاه‌های کشور در ماه تیر سال‌های ۱۳۹۶ تا ۱۴۰۲



شکل ۲- روند تغییرات ماهانه عرضه گوشت قرمز در کشتارگاه‌های کشور در ۱۲ ماه اخیر



شکل ۳- مقایسه تعداد لاشه‌های قابل مصرف انواع دام ذبح‌شده در کشتارگاه‌های کشور در تیر ۱۴۰۱ و ۱۴۰۲



شکل ۴- مقایسه وزن لاشه‌های قابل مصرف انواع دام ذبح‌شده در کشتارگاه‌های کشور در تیر ۱۴۰۱ و ۱۴۰۲