

خلاصه نتایج طرح آمارگیری کشتار طیور کشتارگاه‌های کشور

شهریور ۱۴۰۲

مقدمه

گوشت سفید به عنوان یکی از منابع تأمین پروتئین مورد نیاز بدن، جایگاه مهمی در سبد مصرفی خانوارها دارد. با توجه به سهم زیاد گوشت انواع طیور از کل تولید و مصرف گوشت سفید در کشور، اطلاع از مقدار تولید و عرضه آن در فواصل کوتاه زمانی (ماهانه یا فصلی) برای برنامه‌ریزی‌ها و سیاست‌گذاری‌ها ضرورت دارد. با توجه به اهمیت موضوع، مرکز آمار ایران در سال ۱۳۹۹ مطالعات اولیه به منظور امکان‌سنجی اجرای طرح آمارگیری کشتار طیور کشتارگاه‌های رسمی کشور را در دستور کار قرار داد.

آمارگیری کشتار طیور کشتارگاه‌های رسمی کشور، که نتایج حاصل از آن در قالب گزارش ماهانه ارائه می‌شود، برای نخستین بار در زمستان ۱۳۹۹ اجرا شد. از آمارهای به‌دست‌آمده علاوه بر کمک به برنامه‌ریزی‌های تخصصی بخش طیور، می‌توان برای محاسبه مصرف سرانه گوشت انواع طیور و نیز برنامه‌ریزی برای تأمین نیازهای واحدهای پرورش و فرآورده‌های طیور و صنایع تبدیلی آن‌ها، توسعه این واحدها، و واردات گوشت مرغ بهره برد.

امید است که اطلاعات حاضر، مورد استفاده تصمیم‌گیران و برنامه‌ریزان و پژوهشگران قرار گیرد و مرکز آمار ایران با بهره‌گیری از نظریات آنان در تهیه و ارائه آمارهای دقیق و بهنگام مورد نیاز، گام‌های مؤثرتری بردارد.

در استفاده از آمارهای این گزارش لازم است نکات زیر، مورد توجه قرار گیرند:

- آ) این آمارها شامل اطلاعات مربوط به کشتار طیور خارج از پوشش شبکه دامپزشکی نمی‌شود.
- ب) آمارهای ارائه‌شده فاقد اطلاعات مربوط به ذبح غیر مجاز در شهرها است.
- پ) کشتارگاه‌های مجاز بخش خصوصی نیز در این آمارگیری منظور شده‌اند.

آمار کشتار طیور در شهریور ۱۴۰۲

مقدار تولید گوشت انواع طیور در کشتارگاه‌های کشور در ماه شهریور، بر اساس وزن لاشه‌های قابل مصرف کشتار شده ۲۰۰۷۶۸ تن بوده است.

تعداد انواع طیور زنده وارد شده به کشتارگاه‌های کشور، ۱۰۷۰۷۶۵ هزار قطعه به وزن ۲۶۳۰۶۷۹ تن بوده و از این تعداد، در حدود ۱۰۶۰۹۷۷ هزار قطعه لاشه قابل مصرف به وزن ۲۰۰۷۶۸ تن به بازار عرضه شده است.

- تعداد لاشه‌های قابل مصرف مرغ کشتار شده در ماه شهریور، ۱۰۵۰۶۱۰ هزار قطعه به وزن ۱۹۷۰۸۵۵ تن بوده که این تعداد در ماه مشابه سال قبل، ۷۵۰۷۷۴ هزار قطعه به وزن ۱۴۶۰۰۷۲ تن بوده است. استان گلستان با ۱۲۰۱۱۸ هزار قطعه به وزن ۲۲۰۸۲ تن بیش‌ترین تعداد و وزن را در این ماه به خود اختصاص داده است.
- تعداد لاشه‌های قابل مصرف بوقلمون کشتار شده در ماه شهریور، ۱۲۵ هزار قطعه به وزن ۱۰۲۴۸ تن بوده که این تعداد در ماه مشابه سال قبل، ۱۵۹ هزار قطعه به وزن ۱۴۸۸ تن بوده است. استان اصفهان با ۴۷ هزار قطعه به وزن ۴۶۳ تن بیش‌ترین تعداد و وزن را در این ماه به خود اختصاص داده است.
- تعداد لاشه‌های قابل مصرف بلدرچین کشتار شده در ماه شهریور، ۴۱۳ هزار قطعه به وزن ۹۲ تن بوده که این تعداد در ماه مشابه سال قبل، ۲۵۴ هزار قطعه به وزن ۶۸ تن بوده است. استان یزد با ۲۳۴ هزار قطعه به وزن ۴۸ تن بیش‌ترین تعداد و وزن را در این ماه به خود اختصاص داده است.
- تعداد لاشه‌های قابل مصرف شترمرغ کشتار شده در ماه شهریور یک هزار قطعه به وزن ۵۳ تن بوده که این تعداد در ماه مشابه سال قبل، ۳ هزار قطعه به وزن ۱۳۲ تن بوده است. استان اصفهان با ۵۶۶ قطعه به وزن ۲۴ تن بیش‌ترین تعداد و وزن را در این ماه به خود اختصاص داده است.
- تعداد لاشه‌های قابل مصرف سایر انواع طیور کشتار شده در ماه شهریور، ۸۲۷ هزار قطعه به وزن ۱۰۵۲۰ تن بوده که این تعداد در ماه مشابه سال قبل، ۵۰۶ هزار قطعه به وزن ۷۹۵ تن بوده است. استان خراسان رضوی با ۱۸۵ هزار قطعه و استان آذربایجان شرقی با وزن ۳۱۸ تن بیش‌ترین تعداد و وزن را در این ماه به خود اختصاص داده است.

در ماه شهریور، متوسط وزن لاشه‌های قابل مصرف مرغ ۱/۸۷ کیلوگرم، بوقلمون ۹/۹۷ کیلوگرم، بلدرچین ۰/۲۲ کیلوگرم، شترمرغ ۴۰/۵۷ کیلوگرم و سایر انواع طیور ۱/۸۴ کیلوگرم بوده است.

مقدار تولید گوشت انواع طیور در کشتارگاه‌های رسمی کشور در شهریور ۱۴۰۲ نسبت به ماه قبل (مرداد) در حدود ۸ درصد افزایش داشته است. همچنین مقایسه عملکرد کشتارگاه‌های رسمی کشور در شهریور ۱۴۰۲ با ماه مشابه سال ۱۴۰۱، نشان‌دهنده افزایش ۳۵ درصدی مقدار تولید گوشت انواع طیور است. مقدار عرضه گوشت طیور در شهریور ۱۴۰۲ نسبت به ماه مشابه سال قبل برای مرغ ۳۵ درصد، برای بلدرچین ۳۵ درصد، برای سایر انواع طیور ۹۱ درصد افزایش و برای بوقلمون ۱۶ درصد و شترمرغ ۶۰ درصد کاهش داشته است.

جدول ۱- تعداد لاشه‌های قابل مصرف انواع طیور کشتار شده در کشتارگاه‌های کشور در ماه شهریور ۱۴۰۲ و درصد تغییر آن نسبت به ماه مشابه سال قبل (هزار قطعه)

دوره زمانی	جمع	مرغ	بوقلمون	بلدرچین	شترمرغ	سایر انواع طیور
شهریور ۱۴۰۱	۷۶۰۶۹۶	۷۵۰۷۷۴	۱۵۹	۲۵۴	۳	۵۰۶
شهریور ۱۴۰۲	۱۰۶۰۹۷۶	۱۰۵۰۶۱۰	۱۲۵	۴۱۳	۱	۸۲۷
تغییر	۳۹٪	۳۹٪	-۲۱٪	۶۳٪	-۶۷٪	۶۳٪

جدول ۲- وزن لاشه‌های قابل مصرف انواع طیور کشتار شده در کشتارگاه‌های کشور در ماه شهریور ۱۴۰۲ و درصد تغییر آن نسبت به ماه مشابه سال قبل (تن)

دوره زمانی	جمع	مرغ	بوقلمون	بلدرچین	شترمرغ	سایر انواع طیور
شهریور ۱۴۰۱	۱۴۸۰۵۵۵	۱۴۶۰۰۷۲	۱۴۸۸	۶۸	۱۳۲	۷۹۵
شهریور ۱۴۰۲	۲۰۰۰۷۶۸	۱۹۷۰۸۵۵	۱۰۲۴۸	۹۲	۵۳	۱۵۲۰
تغییر	۳۵٪	۳۵٪	-۱۶٪	۳۵٪	-۶۰٪	۹۱٪

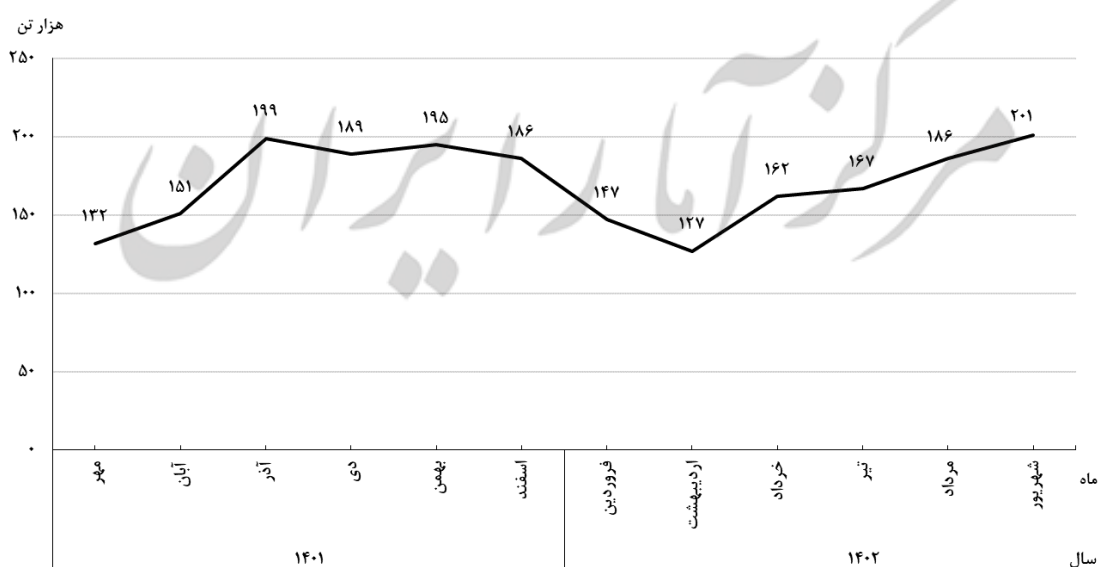
مرکز آمار ایران

جدول ۳- تعداد لاشه‌های قابل مصرف انواع طیور کشتار شده در کشتارگاه‌های کشور در ماه شهریور ۱۴۰۲ و درصد تغییر آن نسبت به ماه قبل (هزار قطعه)

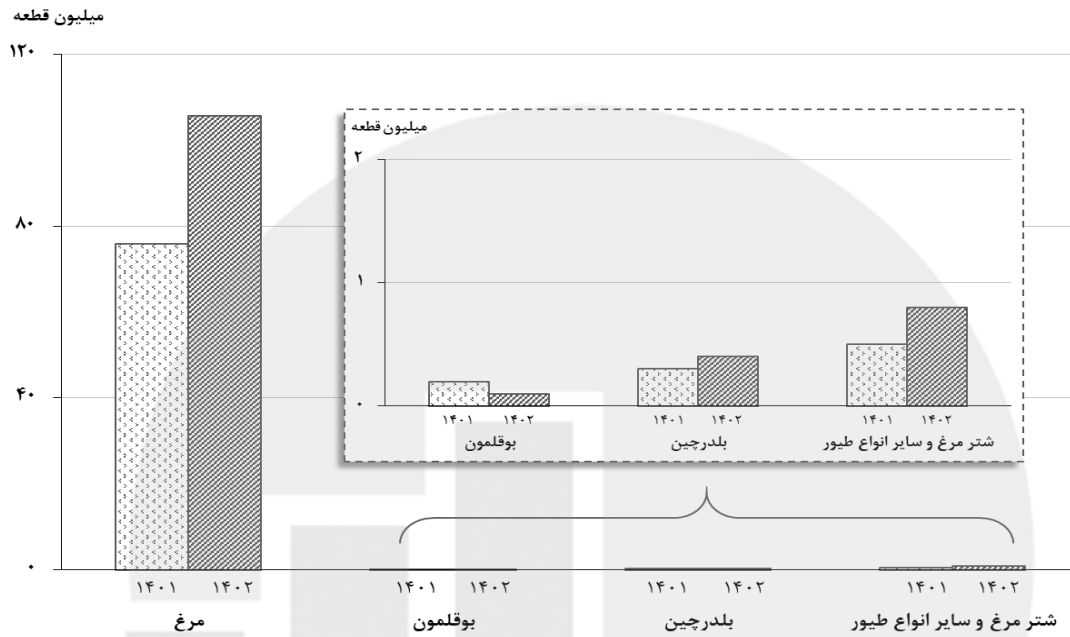
دوره زمانی	جمع	مرغ	بو قلمون	بلدرچین	شتر مرغ	سایر انواع طیور
مرداد ۱۴۰۲	۱۰۱۰۵۲۰	۹۸۰۷۶۴	۱۸۳	۴۶۷	۲	۲۰۱۰۴
شهریور ۱۴۰۲	۱۰۶۰۹۷۶	۱۰۵۰۶۱۰	۱۲۵	۴۱۳	۱	۸۲۷
تغییر	۵٪	۷٪	-۳۲٪	-۱۲٪	-۵۰٪	-۶۱٪

جدول ۴- وزن لاشه‌های قابل مصرف انواع طیور کشتار شده در کشتارگاه‌های کشور در ماه شهریور ۱۴۰۲ و درصد تغییر آن نسبت به ماه قبل (تن)

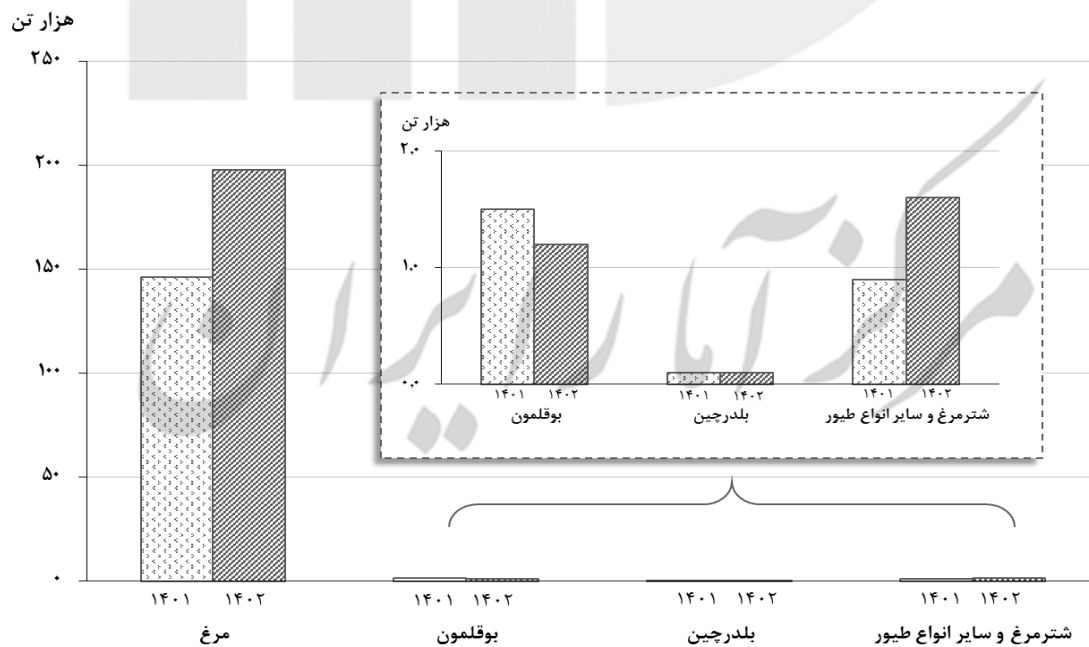
دوره زمانی	جمع	مرغ	بو قلمون	بلدرچین	شتر مرغ	سایر انواع طیور
مرداد ۱۴۰۲	۱۸۵۰۶۵۵	۱۸۰۰۱۳۲	۱۰۷۵۸	۱۰۱	۷۰	۳۰۵۹۴
شهریور ۱۴۰۲	۲۰۰۰۷۶۸	۱۹۷۰۸۵۵	۱۰۲۴۸	۹۲	۵۳	۱۰۵۲۰
تغییر	۸٪	۱۰٪	-۲۹٪	-۹٪	-۲۴٪	-۵۸٪



شکل ۱- روند تغییرات ماهانه عرضه گوشت انواع طیور در کشتارگاه‌های کشور در ۱۲ ماه اخیر



شکل ۲- مقایسه تعداد لاشه‌های قابل مصرف انواع طیور کشتار شده در کشتارگاه‌های کشور در ماه شهریور ۱۴۰۱ و ۱۴۰۲



شکل ۳- مقایسه وزن لاشه‌های قابل مصرف انواع طیور کشتار شده در کشتارگاه‌های کشور در ماه شهریور ۱۴۰۱ و ۱۴۰۲