

# خلاصه نتایج طرح آمارگیری کشتار طیور کشتارگاه‌های کشور آبان ۱۴۰۱

## مقدمه

گوشت سفید به عنوان یکی از منابع تأمین پروتئین مورد نیاز بدن، جایگاه مهمی در سبد مصرفی خانوارها دارد. با توجه به سهم زیاد گوشت انواع طیور از کل تولید و مصرف گوشت سفید در کشور، اطلاع از مقدار تولید و عرضه آن در فواصل کوتاه زمانی (ماهانه یا فصلی) برای برنامه‌ریزی‌ها و سیاست‌گذاری‌ها ضرورت دارد. با توجه به اهمیت موضوع، مرکز آمار ایران در سال ۱۳۹۹ مطالعات اولیه به منظور امکان‌سنجی اجرای طرح آمارگیری کشتار طیور کشتارگاه‌های رسمی کشور را در دستور کار قرار داد.

آمارگیری کشتار طیور کشتارگاه‌های رسمی کشور، که نتایج حاصل از آن در قالب گزارش ماهانه ارائه می‌شود، برای نخستین بار در زمستان ۱۳۹۹ اجرا شد. از آمارهای به دست آمده علاوه بر کمک به برنامه‌ریزی‌های تخصصی بخش طیور، می‌توان برای محاسبه مصرف سرانه گوشت انواع طیور و نیز برنامه‌ریزی برای تأمین نیازهای واحدهای پرورش و فرآورده‌های طیور و صنایع تبدیلی آن‌ها، توسعه این واحدها، و واردات گوشت مرغ بهره برد.

امید است که اطلاعات حاضر، مورد استفاده تصمیم‌گیران و برنامه‌ریزان و پژوهشگران قرار گیرد و مرکز آمار ایران با بهره‌گیری از نظریات آنان در تهیه و ارائه آمارهای دقیق و بهنگام مورد نیاز، گام‌های مؤثرتری بردارد.

در استفاده از آمارهای این گزارش لازم است نکات زیر، مورد توجه قرار گیرند:

- آ) این آمارها شامل اطلاعات مربوط به کشتار طیور خارج از پوشش شبکه دامپزشکی نمی‌شود.
- ب) آمارهای ارائه شده فاقد اطلاعات مربوط به کشتار غیر مجاز در شهرها است.
- پ) کشتارگاه‌های مجاز بخش خصوصی نیز در این آمارگیری منظور شده‌اند.

## آمار کشتار طیور در آبان ۱۴۰۱

مقدار تولید گوشت انواع طیور در کشتارگاه‌های کشور در ماه آبان، بر اساس وزن لاشه‌های قابل مصرف کشتار شده ۱۵۰۶۲۴ تن بوده است.

تعداد انواع طیور زنده وارد شده به کشتارگاه‌های کشور، ۷۷۱۹۱ هزار قطعه به وزن ۱۹۴۰۲۶۷ تن بوده و از این تعداد، در حدود ۷۶۰۶۰۷ هزار قطعه لاشه قابل مصرف به وزن ۱۵۰۶۲۷ تن به بازار عرضه شده است.

- تعداد لاشه‌های قابل مصرف ماکیان (مرغ و خروس) کشتار شده در ماه آبان، ۷۵۰۲۰۳ هزار قطعه به وزن ۱۴۷۰۸۱۳ تن بوده که این تعداد در ماه مشابه سال قبل، ۸۶۰۱۶ هزار قطعه به وزن ۱۶۵۰۴۶۰ هزار تن بوده است. استان گلستان با ۹۰۸۱۳ هزار قطعه به وزن ۲۰۹۴۵ تن بیش‌ترین تعداد و وزن را در این ماه به خود اختصاص داده است.
- تعداد لاشه‌های قابل مصرف بوقلمون کشتار شده در ماه آبان، ۱۴۱ هزار قطعه به وزن حدود ۱۰۲۶۶ تن بوده که این تعداد در ماه مشابه سال قبل، ۲۵۹ هزار قطعه به وزن ۲۰۶۴۵ تن بوده است. استان اصفهان با ۵۵ هزار قطعه به وزن ۴۸۸ تن بیش‌ترین تعداد و وزن را در این ماه به خود اختصاص داده است.
- تعداد لاشه‌های قابل مصرف بلدرچین کشتار شده در ماه آبان، ۳۷۹ هزار قطعه به وزن ۷۲ تن بوده که این تعداد در ماه مشابه سال قبل، ۸۹۶ هزار قطعه به وزن ۱۸۷ تن بوده است. استان یزد با ۱۹۱ هزار قطعه به وزن ۴۱ تن بیش‌ترین تعداد و وزن را در این ماه به خود اختصاص داده است.
- تعداد لاشه‌های قابل مصرف شترمرغ کشتار شده در ماه آبان، ۳ هزار قطعه به وزن حدود ۱۳۲ تن بوده که این تعداد در ماه مشابه سال قبل، ۳ هزار قطعه به وزن ۱۲۲ تن بوده است. استان اصفهان با ۱/۶ هزار قطعه به وزن ۶۶ تن بیش‌ترین تعداد و وزن را در این ماه به خود اختصاص داده است.
- تعداد لاشه‌های قابل مصرف سایر انواع طیور کشتار شده در ماه آبان، ۸۸۲ هزار قطعه به وزن ۱۳۴۱ تن بوده که این تعداد در ماه مشابه سال قبل، ۵۱۴ هزار قطعه به وزن ۱۱۱۴ تن بوده است. استان البرز با ۳۲۵ هزار قطعه به وزن ۴۸۸ تن بیش‌ترین تعداد و وزن را در این ماه به خود اختصاص داده است.

در ماه آبان، متوسط وزن لاشه‌های قابل مصرف ماکیان (مرغ و خروس) ۱/۹۷ کیلوگرم، بوقلمون ۹/۰۱ کیلوگرم، بلدرچین ۱۹/۰ کیلوگرم، شترمرغ ۴۲/۰۱ و سایر انواع طیور ۱/۵۲ کیلوگرم بوده است.

مقدار تولید گوشت انواع طیور در کشتارگاه‌های رسمی کشور در آبان ۱۴۰۱ نسبت به ماه قبل (مهر) در حدود ۱۴ درصد افزایش داشته است. مقایسه عملکرد کشتارگاه‌های رسمی کشور در آبان ۱۴۰۱ با ماه مشابه سال ۱۴۰۰ نشان‌دهنده کاهش ۱۱ درصدی مقدار عرضه گوشت انواع طیور در این کشتارگاه‌ها است. مقدار عرضه گوشت طیور در آبان ۱۴۰۱ نسبت به ماه مشابه سال قبل برای ماکیان (مرغ و خروس) ۱۱ درصد، بوقلمون ۵۲ درصد، بلدرچین ۶۱ درصد کاهش، برای شترمرغ ۸ درصد و برای سایر انواع طیور ۲۰ درصد افزایش داشته است.

جدول ۱- تعداد لاشه‌های قابل مصرف انواع طیور کشتار شده در کشتارگاه‌های کشور در ماه آبان ۱۴۰۱ و درصد تغییر آن نسبت به ماه مشابه سال قبل (هزار قطعه)

دوره زمانی	جمع	ماکیان (مرغ و خروس)	بوقلمون	بلدرچین	شترمرغ	سایر انواع طیور
آبان ۱۴۰۰	۸۷۰۶۸۸	۸۶۰۰۱۶	۲۵۹	۸۹۶	۳	۵۱۴
آبان ۱۴۰۱	۷۶۰۶۰۸	۷۵۰۲۰۳	۱۴۱	۳۷۹	۳	۸۸۲
تغییر	-۱۳٪	-۱۳٪	-۴۶٪	-۵۸٪	۰	۷۲٪

جدول ۲- وزن لاشه‌های قابل مصرف انواع طیور کشتار شده در کشتارگاه‌های کشور در ماه آبان ۱۴۰۱ و درصد تغییر آن نسبت به ماه مشابه سال قبل (تن)

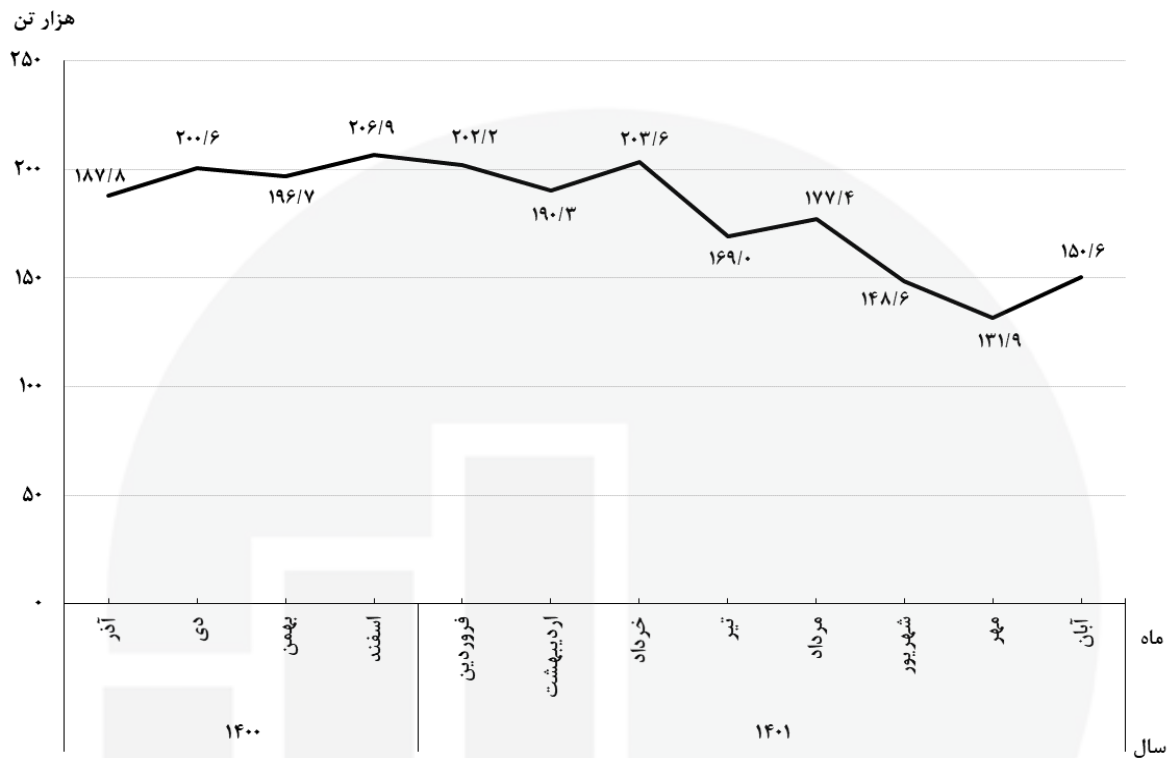
دوره زمانی	جمع	ماکیان (مرغ و خروس)	بوقلمون	بلدرچین	شترمرغ	سایر انواع طیور
آبان ۱۴۰۰	۱۶۹۰۵۲۸	۱۶۵۰۴۶۰	۲۰۶۴۵	۱۸۷	۱۲۲	۱۰۱۱۴
آبان ۱۴۰۱	۱۵۰۰۶۲۴	۱۴۷۰۸۱۳	۱۰۲۶۶	۷۲	۱۳۲	۱۰۳۴۱
تغییر	-۱۱٪	-۱۱٪	-۵۲٪	-۶۱٪	۸٪	۲۰٪

جدول ۳- تعداد لاشه‌های قابل مصرف انواع طیور کشتار شده در کشتارگاه‌های کشور در ماه آبان ۱۴۰۱ و درصد تغییر آن نسبت به ماه قبل (هزار قطعه)

دوره زمانی	جمع	ماکیان (مرغ و خروس)	بوقلمون	بلدرچین	شترمرغ	سایر انواع طیور
مهر ۱۴۰۱	۶۸۰۲۲۲	۶۷۰۲۲۷	۱۳۵	۳۹۰	۳	۴۶۷
آبان ۱۴۰۱	۷۶۰۶۰۸	۷۵۰۲۰۳	۱۴۱	۳۷۹	۳	۸۸۲
تغییر	۱۲٪	۱۲٪	۴٪	-۳٪	۰	۸۹٪

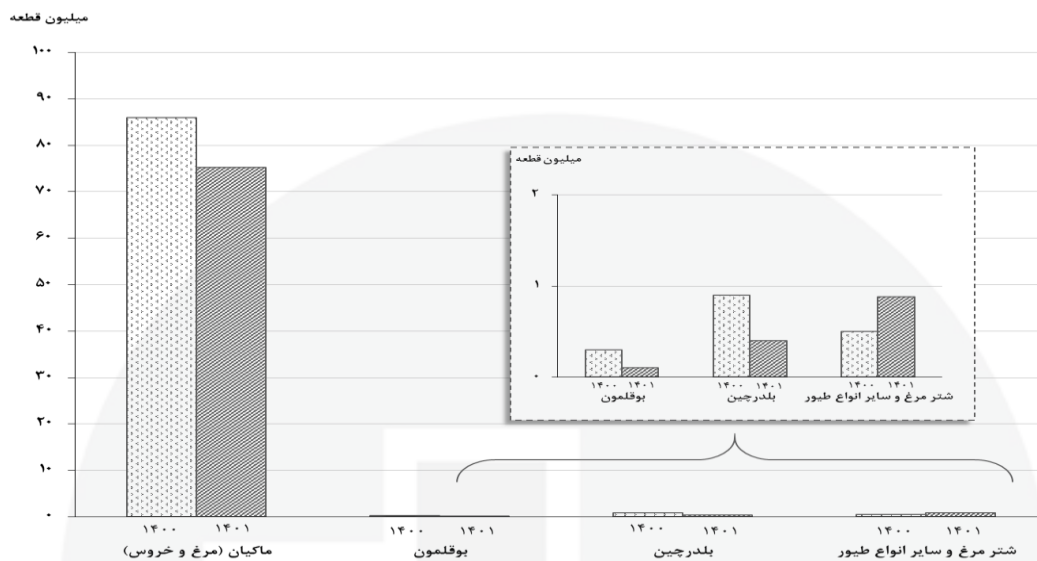
جدول ۴- وزن لاشه‌های قابل مصرف انواع طیور کشتار شده در کشتارگاه‌های کشور در ماه آبان ۱۴۰۱ و درصد تغییر آن نسبت به ماه قبل (تن)

دوره زمانی	جمع	ماکیان (مرغ و خروس)	بوقلمون	بلدرچین	شترمرغ	سایر انواع طیور
مهر ۱۴۰۱	۱۳۱۰۸۹۱	۱۲۹۰۶۹۷	۱۰۲۷۴	۷۹	۱۱۷	۷۲۴
آبان ۱۴۰۱	۱۵۰۰۶۲۴	۱۴۷۰۸۱۳	۱۰۲۶۶	۷۲	۱۳۲	۱۰۳۴۱
تغییر	۱۴٪	۱۴٪	-۱٪	-۹٪	۱۳٪	۸۵٪

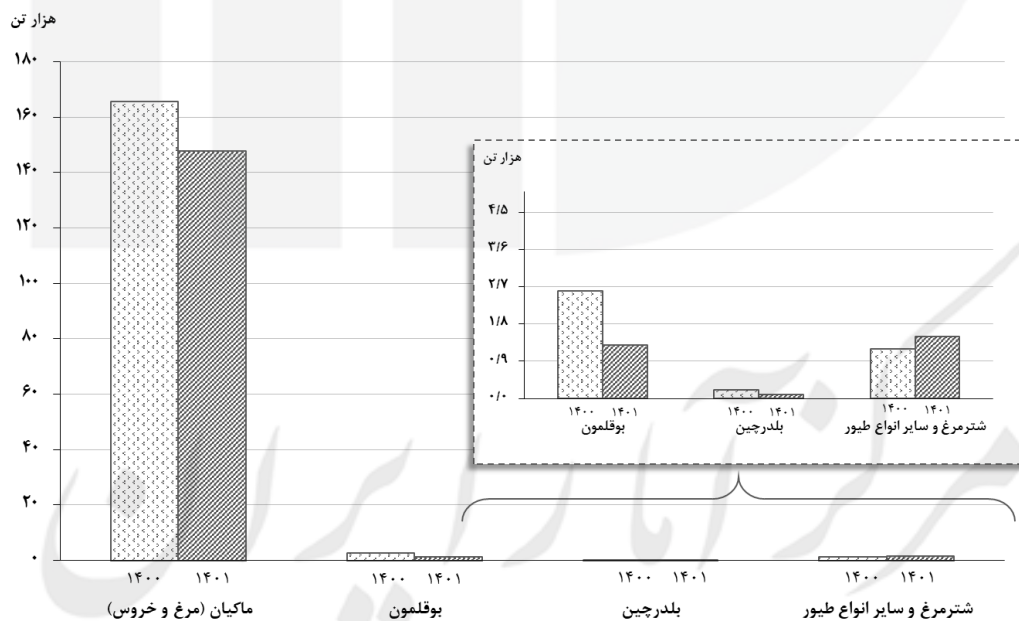


شکل ۱- روند تغییرات ماهانه عرضه گوشت انواع طیور در کشتارگاه‌های کشور در ۱۲ ماه اخیر

مرکز آمار ایران



شکل ۲- مقایسه تعداد لاشه‌های قابل مصرف انواع طیور کشتار شده در کشتارگاه‌های کشور در ماه آبان ۱۴۰۰ و ۱۴۰۱



شکل ۳- مقایسه وزن لاشه‌های قابل مصرف انواع طیور کشتار شده در کشتارگاه‌های کشور در ماه آبان ۱۴۰۰ و ۱۴۰۱