

خلاصه نتایج طرح آمارگیری کشتار طیور کشتارگاه‌های کشور آذر ۱۴۰۱

مقدمه

گوشت سفید به عنوان یکی از منابع تأمین پروتئین مورد نیاز بدن، جایگاه مهمی در سبد مصرفی خانوارها دارد. با توجه به سهم زیاد گوشت انواع طیور از کل تولید و مصرف گوشت سفید در کشور، اطلاع از مقدار تولید و عرضه آن در فواصل کوتاه زمانی (ماهانه یا فصلی) برای برنامه‌ریزی‌ها و سیاست‌گذاری‌ها ضرورت دارد. با توجه به اهمیت موضوع، مرکز آمار ایران در سال ۱۳۹۹ مطالعات اولیه به منظور امکان‌سنجی اجرای طرح آمارگیری کشتار طیور کشتارگاه‌های رسمی کشور را در دستور کار قرار داد.

آمارگیری کشتار طیور کشتارگاه‌های رسمی کشور، که نتایج حاصل از آن در قالب گزارش ماهانه ارائه می‌شود، برای نخستین بار در زمستان ۱۳۹۹ اجرا شد. از آمارهای به‌دست‌آمده علاوه بر کمک به برنامه‌ریزی‌های تخصصی بخش طیور، می‌توان برای محاسبه مصرف سرانه گوشت انواع طیور و نیز برنامه‌ریزی برای تأمین نیازهای واحدهای پرورش و فرآورده‌های طیور و صنایع تبدیلی آن‌ها، توسعه این واحدها، و واردات گوشت مرغ بهره برد.

امید است که اطلاعات حاضر، مورد استفاده تصمیم‌گیران و برنامه‌ریزان و پژوهشگران قرار گیرد و مرکز آمار ایران با بهره‌گیری از نظریات آنان در تهیه و ارائه آمارهای دقیق و بهنگام مورد نیاز، گام‌های مؤثرتری بردارد.

در استفاده از آمارهای این گزارش لازم است نکات زیر، مورد توجه قرار گیرند:

- آ) این آمارها شامل اطلاعات مربوط به کشتار طیور خارج از پوشش شبکه دامپزشکی نمی‌شود.
- ب) آمارهای ارائه‌شده فاقد اطلاعات مربوط به کشتار غیر مجاز در شهرها است.
- پ) کشتارگاه‌های مجاز بخش خصوصی نیز در این آمارگیری منظور شده‌اند.

آمار کشتار طیور در آذر ۱۴۰۱

مقدار تولید گوشت انواع طیور در کشتارگاه‌های کشور در ماه آذر، بر اساس وزن لاشه‌های قابل مصرف کشتار شده ۱۹۹۰۲۱۸ تن بوده است.

تعداد انواع طیور زنده وارد شده به کشتارگاه‌های کشور، ۱۰۱۳۱۳ هزار قطعه به وزن ۲۶۲۰۲۸۳ تن بوده و از این تعداد، در حدود ۱۰۰۴۸۸ هزار لاشه قابل مصرف به وزن ۱۹۹۰۲۱۸ تن به بازار عرضه شده است.

- تعداد لاشه‌های قابل مصرف ماکیان (مرغ و خروس) کشتار شده در ماه آذر، ۹۹۰۹۱ هزار قطعه به وزن ۱۹۶۰۲۱۸ تن بوده که این تعداد در ماه مشابه سال قبل، ۹۳۰۶۵۸ هزار قطعه به وزن ۱۸۲۰۳۸۰ هزار تن بوده است. استان گلستان با ۱۱۰۸۲ هزار قطعه به وزن ۲۱۰۸۴۷ تن بیش‌ترین تعداد و وزن را در این ماه به خود اختصاص داده است.
- تعداد لاشه‌های قابل مصرف بوقلمون کشتار شده در ماه آذر، ۱۴۱ هزار قطعه به وزن حدود ۱۳۰۲ تن بوده که این تعداد در ماه مشابه سال قبل، ۲۷۰ هزار قطعه به وزن ۲۰۶۶۷ تن بوده است. استان اصفهان با ۵۴ هزار قطعه به وزن ۵۱۳ تن بیش‌ترین تعداد و وزن را در این ماه به خود اختصاص داده است.
- تعداد لاشه‌های قابل مصرف بلدرچین کشتار شده در ماه آذر، ۴۰۰ هزار قطعه به وزن ۸۱ تن بوده که این تعداد در ماه مشابه سال قبل، ۱۱۵۷ هزار قطعه به وزن ۲۵۷ تن بوده است. استان یزد با ۱۸۵ هزار قطعه به وزن ۳۸ تن بیش‌ترین تعداد و وزن را در این ماه به خود اختصاص داده است.
- تعداد لاشه‌های قابل مصرف شترمرغ کشتار شده در ماه آذر، ۳ هزار قطعه به وزن حدود ۱۳۱ تن بوده که این تعداد در ماه مشابه سال قبل، ۳ هزار قطعه به وزن ۱۲۲ تن بوده است. استان اصفهان با ۱/۶ هزار قطعه به وزن ۶۹ تن بیش‌ترین تعداد و وزن را در این ماه به خود اختصاص داده است.
- تعداد لاشه‌های قابل مصرف سایر انواع طیور کشتار شده در ماه آذر، ۸۵۳ هزار قطعه به وزن ۱۰۴۸۶ تن بوده که این تعداد در ماه مشابه سال قبل، ۱۰۵۳۵ هزار قطعه به وزن ۲۰۳۹۹ تن بوده است. استان البرز با ۳۵۴ هزار قطعه به وزن ۵۳۱ تن بیش‌ترین تعداد و وزن را در این ماه به خود اختصاص داده است.

در ماه آذر، متوسط وزن لاشه‌های قابل مصرف ماکیان (مرغ و خروس) ۱/۹۸ کیلوگرم، بوقلمون ۹/۲۲ کیلوگرم، بلدرچین ۲/۰ کیلوگرم، شترمرغ ۴۳/۸۸ و سایر انواع طیور ۱/۷۴ کیلوگرم بوده است.

مقدار تولید گوشت انواع طیور در کشتارگاه‌های رسمی کشور در آذر ۱۴۰۱ نسبت به ماه قبل (آبان) در حدود ۳۲ درصد افزایش داشته است. مقایسه عملکرد کشتارگاه‌های رسمی کشور در آذر ۱۴۰۱ با ماه مشابه سال ۱۴۰۰ نشان‌دهنده افزایش ۶ درصدی مقدار عرضه گوشت انواع طیور در این کشتارگاه‌ها است. مقدار عرضه گوشت طیور در آذر ۱۴۰۱ نسبت به ماه مشابه سال قبل برای بوقلمون ۵۱ درصد، بلدرچین ۶۸ درصد و سایر انواع طیور ۳۸ درصد کاهش، برای ماکیان (مرغ و خروس) ۸ درصد و شترمرغ ۷ درصد افزایش داشته است.

خلاصه نتایج طرح آمارگیری کشتار طیور کشتارگاه‌های کشور - آذر ۱۴۰۱ ۳

جدول ۱- تعداد لاشه‌های قابل مصرف انواع طیور کشتار شده در کشتارگاه‌های کشور در ماه آذر ۱۴۰۱ و درصد تغییر آن نسبت به ماه مشابه سال قبل (هزار قطعه)

دوره زمانی	جمع	ماکیان (مرغ و خروس)	بوقلمون	بلدرچین	شترمرغ	سایر انواع طیور
آذر ۱۴۰۰	۹۶۰۶۲۳	۹۳۰۶۵۸	۲۷۰	۱۰۱۵۷	۳	۱۰۵۳۵
آذر ۱۴۰۱	۱۰۰۰۴۸۸	۹۹۰۰۹۱	۱۴۱	۴۰۰	۳	۸۵۳
تغییر	۴٪	۶٪	-۴۸٪	-۶۵٪	۰	-۴۴٪

جدول ۲- وزن لاشه‌های قابل مصرف انواع طیور کشتار شده در کشتارگاه‌های کشور در ماه آذر ۱۴۰۱ و درصد تغییر آن نسبت به ماه مشابه سال قبل (تن)

دوره زمانی	جمع	ماکیان (مرغ و خروس)	بوقلمون	بلدرچین	شترمرغ	سایر انواع طیور
آذر ۱۴۰۰	۱۸۷۰۸۲۵	۱۸۲۰۳۸۰	۲۰۶۶۷	۲۵۷	۱۲۲	۲۰۳۹۹
آذر ۱۴۰۱	۱۹۹۰۲۱۸	۱۹۶۰۲۱۸	۱۳۰۲	۸۱	۱۳۱	۱۰۴۸۶
تغییر	۶٪	۸٪	-۵۱٪	-۶۸٪	۷٪	-۳۸٪

خلاصه نتایج طرح آمارگیری کشتار طیور کشتارگاه‌های کشور - آذر ۱۴۰۱ ۴

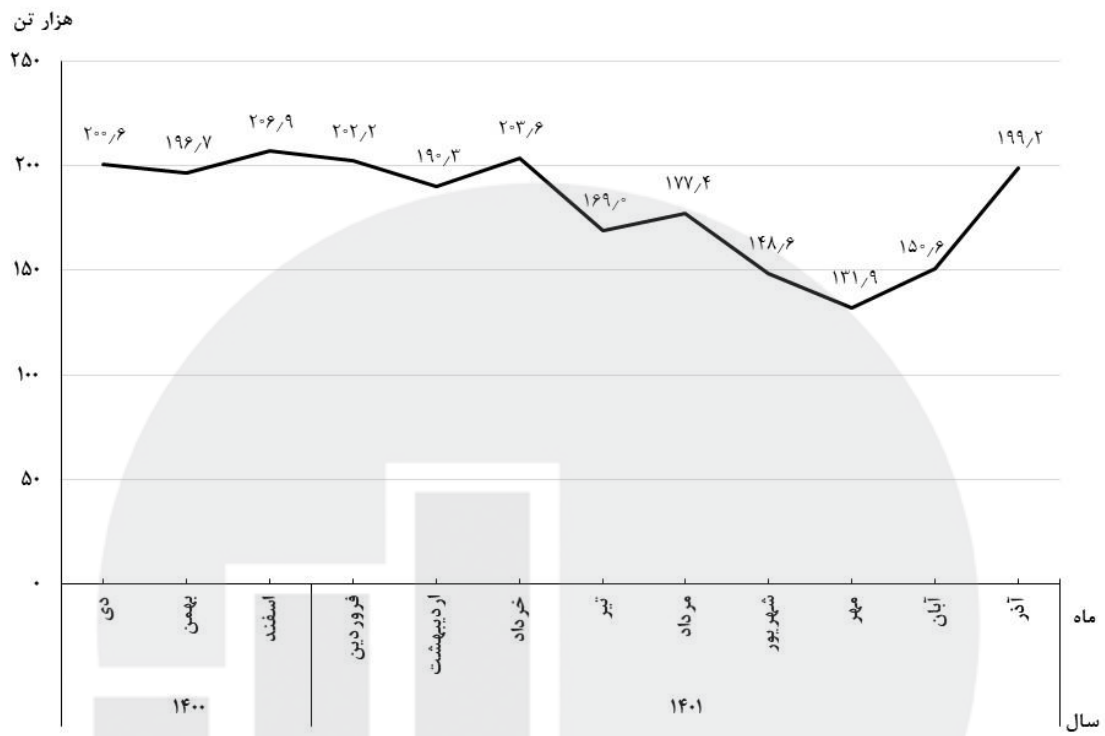
جدول ۳- تعداد لاشه‌های قابل مصرف انواع طیور کشتار شده در کشتارگاه‌های کشور در ماه آذر ۱۴۰۱ و درصد تغییر آن نسبت به ماه قبل (هزار قطعه)

دوره زمانی	جمع	ماکیان (مرغ و خروس)	بو قلمون	بلدرچین	شترمرغ	سایر انواع طیور
آبان ۱۴۰۱	۷۶۰۶۰۸	۷۵۰۲۰۳	۱۴۱	۳۷۹	۳	۸۸۲
آذر ۱۴۰۱	۱۰۰۰۴۸۸	۹۹۰۰۹۱	۱۴۱	۴۰۰	۳	۸۵۳
تغییر	۳۱٪	۳۲٪	۰	۶٪	۰	-۳٪

جدول ۴- وزن لاشه‌های قابل مصرف انواع طیور کشتار شده در کشتارگاه‌های کشور در ماه آذر ۱۴۰۱ و درصد تغییر آن نسبت به ماه قبل (تن)

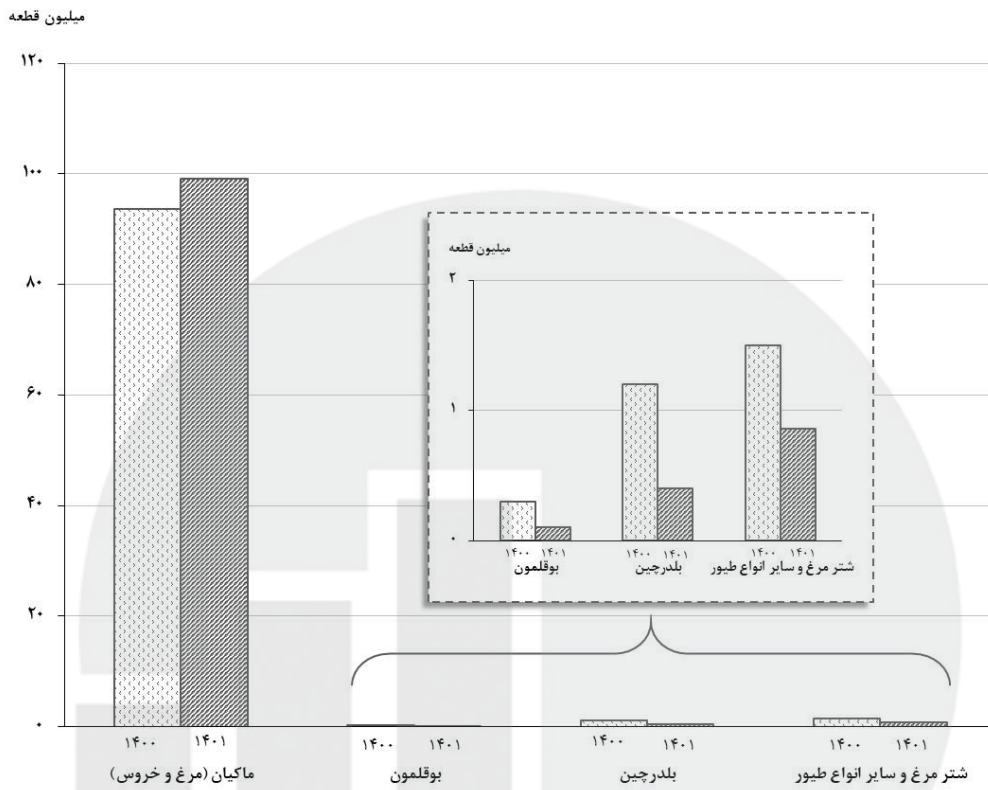
دوره زمانی	جمع	ماکیان (مرغ و خروس)	بو قلمون	بلدرچین	شترمرغ	سایر انواع طیور
آبان ۱۴۰۱	۱۵۰۰۶۲۴	۱۴۷۰۸۱۳	۱۰۲۶۶	۷۲	۱۳۲	۱۰۳۴۱
آذر ۱۴۰۱	۱۹۹۰۲۱۸	۱۹۶۰۲۱۸	۱۳۰۲	۸۱	۱۳۱	۱۰۴۸۶
تغییر	۳۲٪	۳۳٪	۳٪	۱۳٪	-۱٪	۱۱٪

مرکز آمار ایران

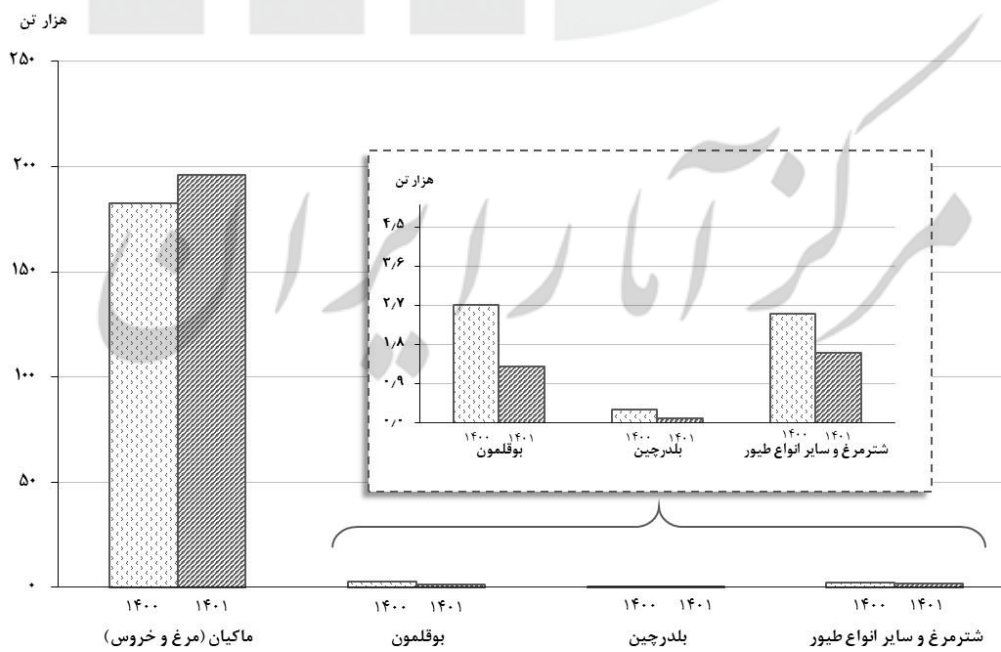


شکل ۱- روند تغییرات ماهانه عرضه گوشت انواع طیور در کشتارگاه‌های کشور در ۱۲ ماه اخیر

مرکز آمار ایران



شکل ۲- مقایسه تعداد لاشه‌های قابل مصرف انواع طیور کشتار شده در کشتارگاه‌های کشور در ماه آذر ۱۴۰۰ و ۱۴۰۱



شکل ۳- مقایسه وزن لاشه‌های قابل مصرف انواع طیور کشتار شده در کشتارگاه‌های کشور در ماه آذر ۱۴۰۰ و ۱۴۰۱