

خلاصه نتایج طرح آمارگیری کشتار طیور کشتارگاه‌های کشور

اسفند ۱۴۰۲

مقدمه

گوشت سفید به عنوان یکی از منابع تأمین پروتئین مورد نیاز بدن، جایگاه مهمی در سبد مصرفی خانوارها دارد. با توجه به سهم زیاد گوشت انواع طیور از کل تولید و مصرف گوشت سفید در کشور، اطلاع از مقدار تولید و عرضه آن در فواصل کوتاه زمانی (ماهانه یا فصلی) برای برنامه‌ریزی‌ها و سیاست‌گذاری‌ها ضرورت دارد. با توجه به اهمیت موضوع، مرکز آمار ایران در سال ۱۳۹۹ مطالعات اولیه به منظور امکان‌سنجی اجرای طرح آمارگیری کشتار طیور کشتارگاه‌های رسمی کشور را در دستور کار قرار داد.

آمارگیری کشتار طیور کشتارگاه‌های رسمی کشور، که نتایج حاصل از آن در قالب گزارش ماهانه ارائه می‌شود، برای نخستین بار در زمستان ۱۳۹۹ اجرا شد. از آمارهای به دست آمده علاوه بر کمک به برنامه‌ریزی‌های تخصصی بخش طیور، می‌توان برای محاسبه مصرف سرانه گوشت انواع طیور و نیز برنامه‌ریزی برای تأمین نیازهای واحدهای پرورش و فرآورده‌های طیور و صنایع تبدیلی آن‌ها، توسعه این واحدها، و واردات گوشت مرغ بهره برد.

امید است که اطلاعات حاضر، مورد استفاده تصمیم‌گیران و برنامه‌ریزان و پژوهشگران قرار گیرد و مرکز آمار ایران با بهره‌گیری از نظریات آنان در تهیه و ارائه آمارهای دقیق و بهنگام مورد نیاز، گام‌های مؤثرتری بردارد.

در استفاده از آمارهای این گزارش لازم است نکات زیر، مورد توجه قرار گیرند:

- آ) این آمارها شامل اطلاعات مربوط به کشتار طیور خارج از پوشش شبکه دامپزشکی نمی‌شود.
- ب) آمارهای ارائه شده فاقد اطلاعات مربوط به ذبح غیر مجاز در شهرها است.
- پ) کشتارگاه‌های مجاز بخش خصوصی نیز در این آمارگیری منظور شده‌اند.

آمار کشتار طیور در اسفند ۱۴۰۲

مقدار تولید گوشت انواع طیور در کشتارگاه‌های کشور در ماه اسفند، بر اساس وزن لاشه‌های قابل مصرف کشتار شده ۲۳۳'۶۹۰ تن بوده است.

تعداد انواع طیور زنده وارد شده به کشتارگاه‌های کشور، ۱۲۱'۲۱۶ هزار قطعه به وزن ۳۰۷'۳۳۴ تن بوده و از این تعداد، در حدود ۱۲۰'۱۲۱ هزار قطعه لاشه قابل مصرف به وزن ۲۳۳'۶۹۰ تن به بازار عرضه شده است.

- تعداد لاشه‌های قابل مصرف مرغ کشتار شده در ماه اسفند، ۱۱۶'۷۳۱ هزار قطعه به وزن ۲۲۷'۰۱۰ تن بوده که این تعداد در ماه مشابه سال قبل، ۹۳'۲۴۰ هزار قطعه به وزن ۱۸۰'۱۲۶ تن بوده است. استان گلستان با ۱۲۰'۶۲۳ هزار قطعه به وزن ۲۳۳'۳۱۰ تن بیش‌ترین تعداد و وزن را در این ماه به خود اختصاص داده است.
- تعداد لاشه‌های قابل مصرف بوقلمون کشتار شده در ماه اسفند، ۲۵۸ هزار قطعه به وزن ۲'۶۸۷ تن بوده که این تعداد در ماه مشابه سال قبل، ۲۱۰ هزار قطعه به وزن ۲'۰۷۸ تن بوده است. استان اصفهان با ۸۷ هزار قطعه به وزن ۹۷۷ تن بیش‌ترین تعداد و وزن را در این ماه به خود اختصاص داده است.
- تعداد لاشه‌های قابل مصرف بلدرچین کشتار شده در ماه اسفند، ۵۲۹ هزار قطعه به وزن ۱۴۴ تن بوده که این تعداد در ماه مشابه سال قبل، ۴۶۴ هزار قطعه به وزن ۹۷ تن بوده است. استان یزد با ۲۸۰ هزار قطعه به وزن ۵۹ تن بیش‌ترین تعداد و وزن را در این ماه به خود اختصاص داده است.
- تعداد لاشه‌های قابل مصرف شترمرغ کشتار شده در ماه اسفند ۲ هزار قطعه به وزن ۹۴ تن بوده که این تعداد در ماه مشابه سال قبل، ۳ هزار قطعه به وزن ۱۲۰ تن بوده است. استان اصفهان با ۱'۱۹۷ قطعه به وزن ۵۲ تن بیش‌ترین تعداد و وزن را در این ماه به خود اختصاص داده است.
- تعداد لاشه‌های قابل مصرف سایر انواع طیور کشتار شده در ماه اسفند، ۲'۶۰۱ هزار قطعه به وزن ۳'۷۵۵ تن بوده که این تعداد در ماه مشابه سال قبل، ۲'۴۵۹ هزار قطعه به وزن ۳'۷۸۴ تن بوده است. استان البرز با ۷۹۹ هزار قطعه به وزن ۱'۲۷۸ تن بیش‌ترین تعداد و وزن را در این ماه به خود اختصاص داده است.

در ماه اسفند، متوسط وزن لاشه‌های قابل مصرف مرغ ۱/۹۴ کیلوگرم، بوقلمون ۱۰/۴۳ کیلوگرم، بلدرچین ۰/۲۷ کیلوگرم، شترمرغ ۴۰/۳۲ کیلوگرم و سایر انواع طیور ۱/۴۴ کیلوگرم بوده است.

مقدار تولید گوشت انواع طیور در کشتارگاه‌های رسمی کشور در اسفند ۱۴۰۲ نسبت به ماه قبل (بهمن) در حدود ۹ درصد افزایش داشته است. همچنین مقایسه عملکرد کشتارگاه‌های رسمی کشور در اسفند ۱۴۰۲ با ماه مشابه سال ۱۴۰۱، نشان‌دهنده افزایش ۲۶ درصدی مقدار تولید گوشت انواع طیور است. مقدار عرضه گوشت طیور در اسفند ۱۴۰۲ نسبت به ماه مشابه سال قبل برای مرغ ۲۶ درصد، برای بوقلمون ۲۹ درصد و برای بلدرچین ۴۸ درصد افزایش، و برای شترمرغ ۲۲ درصد و برای سایر انواع طیور ۱ درصد کاهش داشته است.

جدول ۱- تعداد لاشه‌های قابل مصرف انواع طیور کشتار شده در کشتارگاه‌های کشور در ماه اسفند ۱۴۰۲ و درصد تغییر آن نسبت به ماه مشابه سال قبل (هزار قطعه)

دوره زمانی	جمع	مرغ	بوقلمون	بلدرچین	شترمرغ	سایر انواع طیور
اسفند ۱۴۰۱	۹۶۰۳۷۶	۹۳۰۲۴۰	۲۱۰	۴۶۴	۳	۲۰۴۵۹
اسفند ۱۴۰۲	۱۲۰۰۱۲۱	۱۱۶۰۷۳۱	۲۵۸	۵۲۹	۲	۲۰۶۰۱
تغییر	۲۵٪	۲۵٪	۲۳٪	۱۴٪	-۳۳٪	۶٪

جدول ۲- وزن لاشه‌های قابل مصرف انواع طیور کشتار شده در کشتارگاه‌های کشور در ماه اسفند ۱۴۰۲ و درصد تغییر آن نسبت به ماه مشابه سال قبل (تن)

دوره زمانی	جمع	مرغ	بوقلمون	بلدرچین	شترمرغ	سایر انواع طیور
اسفند ۱۴۰۱	۱۸۶۰۲۰۵	۱۸۰۰۱۲۶	۲۰۷۸	۹۷	۱۲۰	۳۰۷۸۴
اسفند ۱۴۰۲	۲۳۳۰۶۹۰	۲۲۷۰۰۱۰	۲۶۸۷	۱۴۴	۹۴	۳۰۷۵۵
تغییر	۲۶٪	۲۶٪	۲۹٪	۴۸٪	-۲۲٪	-۱٪

مرکز آمار ایران

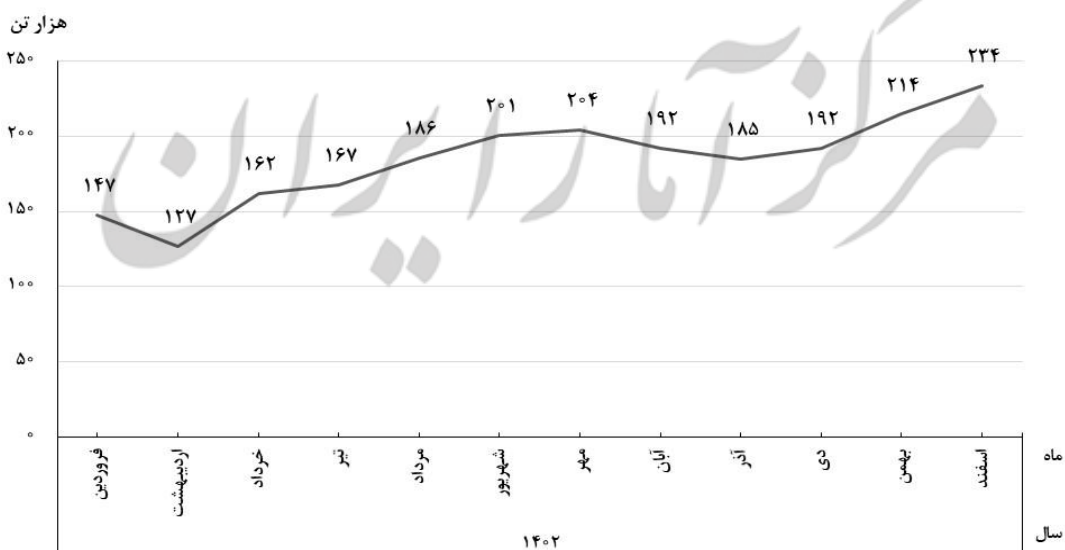
خلاصه نتایج طرح آمارگیری کشتار طیور کشتارگاه‌های کشور - اسفند ۱۴۰۲ ۴

جدول ۳- تعداد لاشه‌های قابل مصرف انواع طیور کشتار شده در کشتارگاه‌های کشور در ماه اسفند ۱۴۰۲ و درصد تغییر آن نسبت به ماه قبل (هزار قطعه)

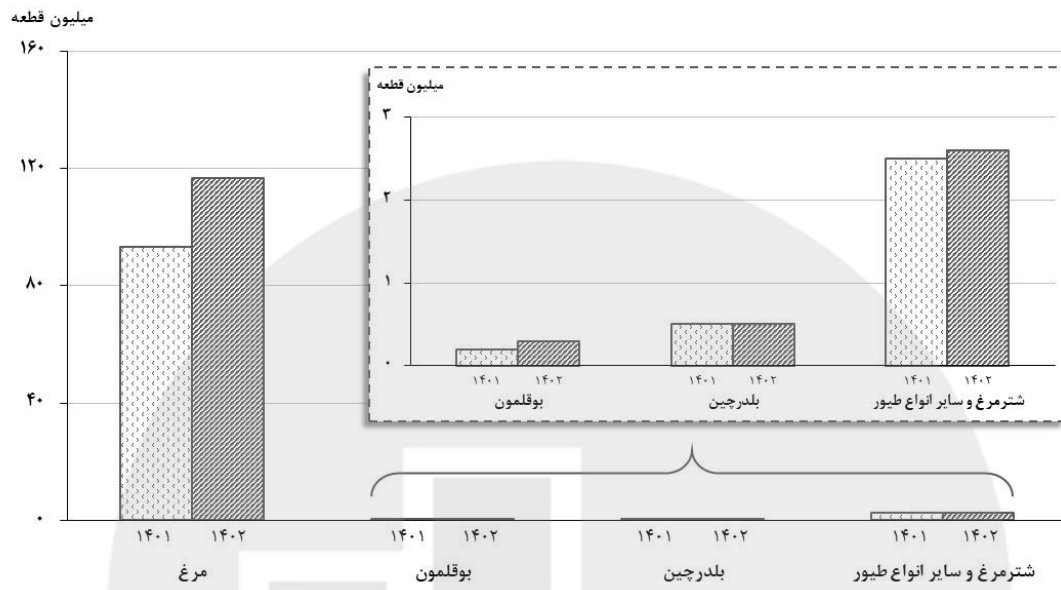
دوره زمانی	جمع	مرغ	بوقلمون	بلدرچین	شترمرغ	سایر انواع طیور
بهمن ۱۴۰۲	۱۱۱۰۱۵۷	۱۰۷۰۵۱۸	۱۶۷	۵۵۲	۲	۲۰۹۱۸
اسفند ۱۴۰۲	۱۲۰۰۱۲۱	۱۱۶۰۷۳۱	۲۵۸	۵۲۹	۲	۲۰۶۰۱
تغییر	۸٪	۹٪	۵۴٪	-۴٪	۰	-۱۱٪

جدول ۴- وزن لاشه‌های قابل مصرف انواع طیور کشتار شده در کشتارگاه‌های کشور در ماه اسفند ۱۴۰۲ و درصد تغییر آن نسبت به ماه قبل (تن)

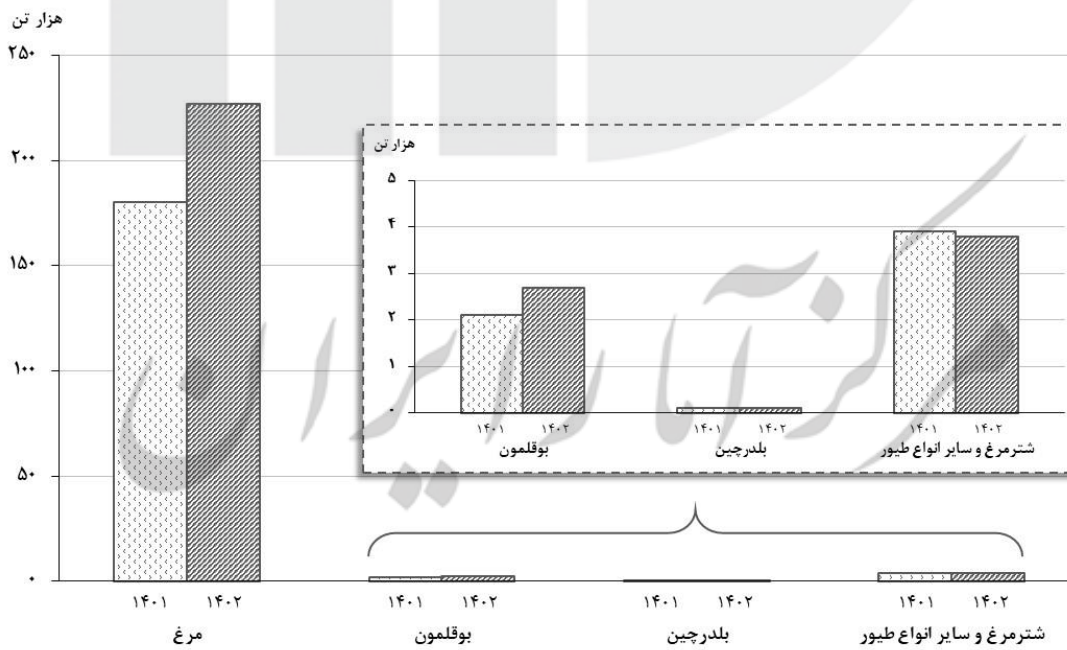
دوره زمانی	جمع	مرغ	بوقلمون	بلدرچین	شترمرغ	سایر انواع طیور
بهمن ۱۴۰۲	۲۱۴۰۴۶۲	۲۰۸۰۳۴۸	۱۰۹۳۴	۱۳۰	۷۲	۳۰۹۷۸
اسفند ۱۴۰۲	۲۳۳۰۶۹۰	۲۲۷۰۰۱۰	۲۰۶۸۷	۱۴۴	۹۴	۳۰۷۵۵
تغییر	۹٪	۹٪	۳۹٪	۱۱٪	۳۱٪	-۶٪



شکل ۱- روند تغییرات ماهانه عرضه گوشت انواع طیور در کشتارگاه‌های کشور در ۱۲ ماه اخیر



شکل ۲- مقایسه تعداد لاشه‌های قابل مصرف انواع طیور کشتار شده در کشتارگاه‌های کشور در ماه اسفند ۱۴۰۱ و ۱۴۰۲



شکل ۳- مقایسه وزن لاشه‌های قابل مصرف انواع طیور کشتار شده در کشتارگاه‌های کشور در ماه اسفند ۱۴۰۱ و ۱۴۰۲